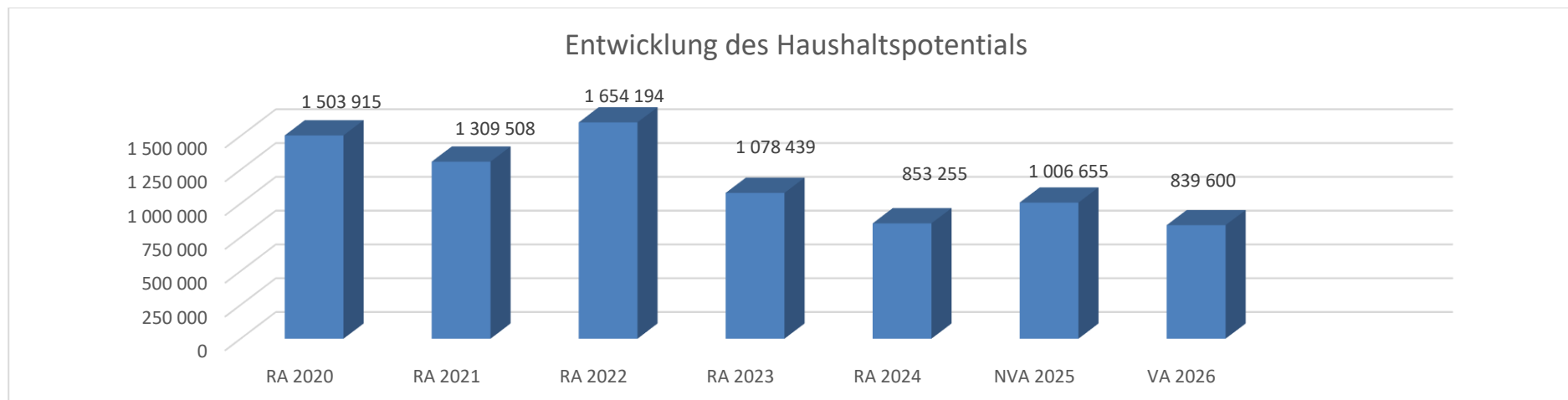


Marktgemeinde Atzenbrugg
Voranschlag 2026

Vorbericht VA 2026.pdf

Vorbericht zum Voranschlag 2026 gemäß § 3 der NÖ Gemeindehaushaltsverordnung (NÖ GHVO)

Entwicklung des Haushaltspotentials



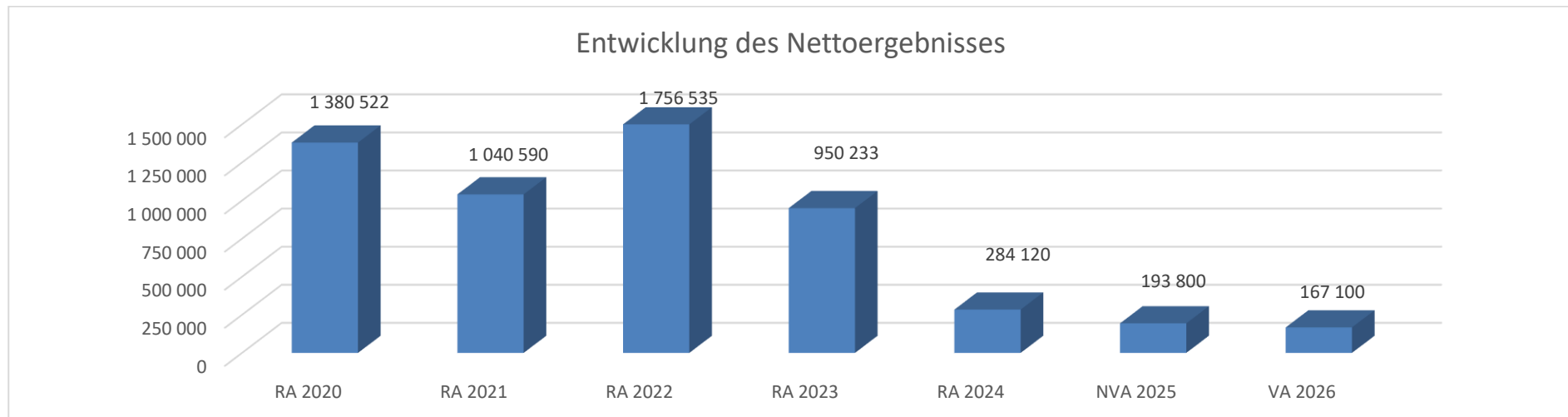
Erläuterung: Das Haushaltspotential hat seine Grundlage in § 67 Z. 11 der NÖ Gemeindeordnung 1973 (NÖ GO 1973) und ist erstmals im Voranschlag 2020 auszuweisen. Die Angaben zu den Vorjahren entfallen daher.

Haushaltspotential: Differenz der wiederkehrenden Mittelaufbringungen abzüglich der wiederkehrenden Mittelverwendungen unter Berücksichtigung der entsprechenden Forderungen und Verbindlichkeiten. Das Haushaltspotential ist eine wichtige Kenngröße und gibt die aktuelle Leistungsfähigkeit der Gemeinde wieder. Das schafft Vergleichbarkeit mit der bisherigen Rechtslage, aus der Überschüsse und Abgänge abzuleiten waren und dient der Transparenz.

Wenn das Haushaltspotenzial innerhalb des Zeitraumes des mittelfristigen Finanzplanes laufend negativ ist, ist ein Haushaltskonsolidierungskonzept zu erstellen (§ 72b Abs. 1 Z. 2 NÖ GO 1973).

Unter Berücksichtigung der Zuführungen an die Investitionen konnte ein positives Haushaltspotential von Euro 839.600 für den Voranschlag budgetiert werden.

Entwicklung des Nettoergebnisses



Erläuterung:

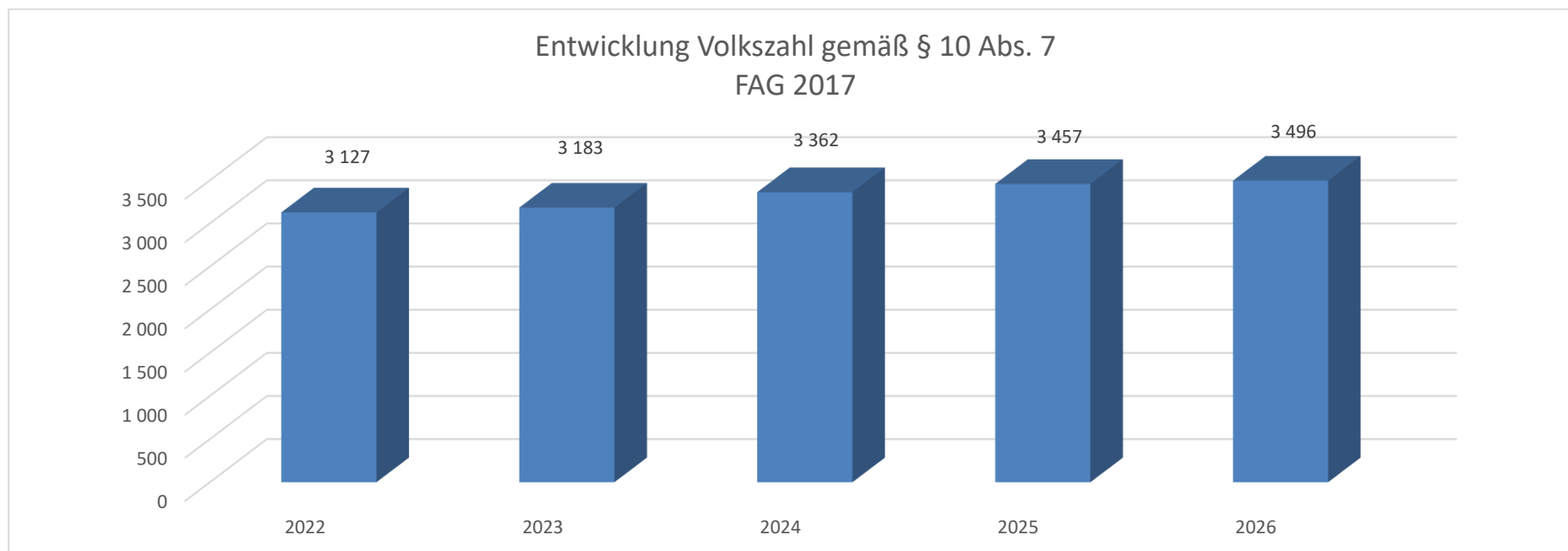
Beim Nettoergebnis handelt es sich um das Ergebnis des Ergebnisvoranschlags und ist erstmals für das Haushaltsjahr 2020 auszuweisen. Die Angaben zu den Vorjahren entfallen daher.

Ein positives Nettoergebnis bedeutet, dass die Erträge voraussichtlich ausreichend sein werden, die Aufwendungen für die kommunalen Leistungen (inklusive des Werteverzehrs des Anlagevermögens in Form der Abschreibungen) abzudecken.

Ein negatives Nettoergebnis heißt, dass dies nicht zur Gänze (in der Höhe des negativen Wertes) möglich ist.

Für den Voranschlag 2026 konnte ein positives Nettoergebnis von € 167.100 budgetiert werden.

Entwicklung der Volkszahl gemäß § 10 Abs. 7 FAG 2017, BGBl. I Nr. 116/2016 in der Fassung BGBl. I Nr. 106/2018

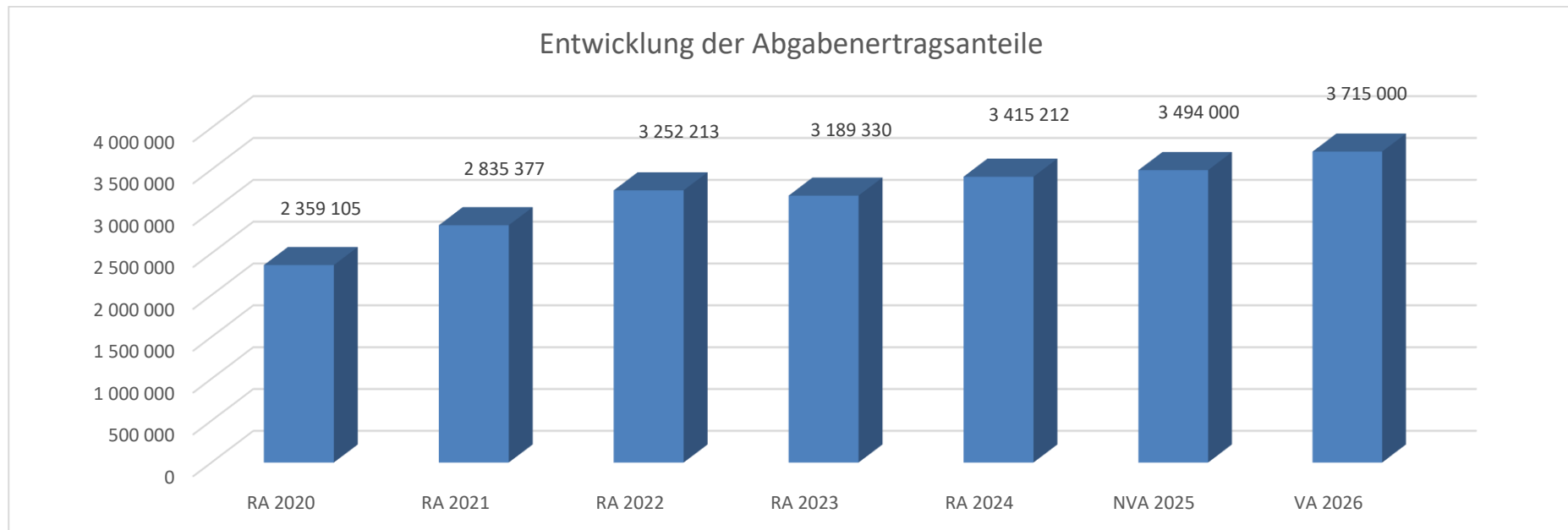


Erläuterung:

Die Volkszahl gemäß § 10 Abs. 7 FAG 2017 wird jährlich von der Bundesanstalt Statistik Austria zum Stichtag 31. Oktober festgestellt und wirkt mit dem Beginn des übernächsten Kalenderjahres. Sie dient für die Berechnung der Abgabenertragsanteile und darf nicht automatisch mit der Volkszahl für die Berechnung der Gemeinderatsmandate verwechselt werden.

Eine Erhöhung bzw. Verminderung der Volkszahl (jährlich) ist ein wesentlicher Indikator für die Berechnung der Abgabenertragsanteile.

Entwicklung der Abgabenertragsanteile

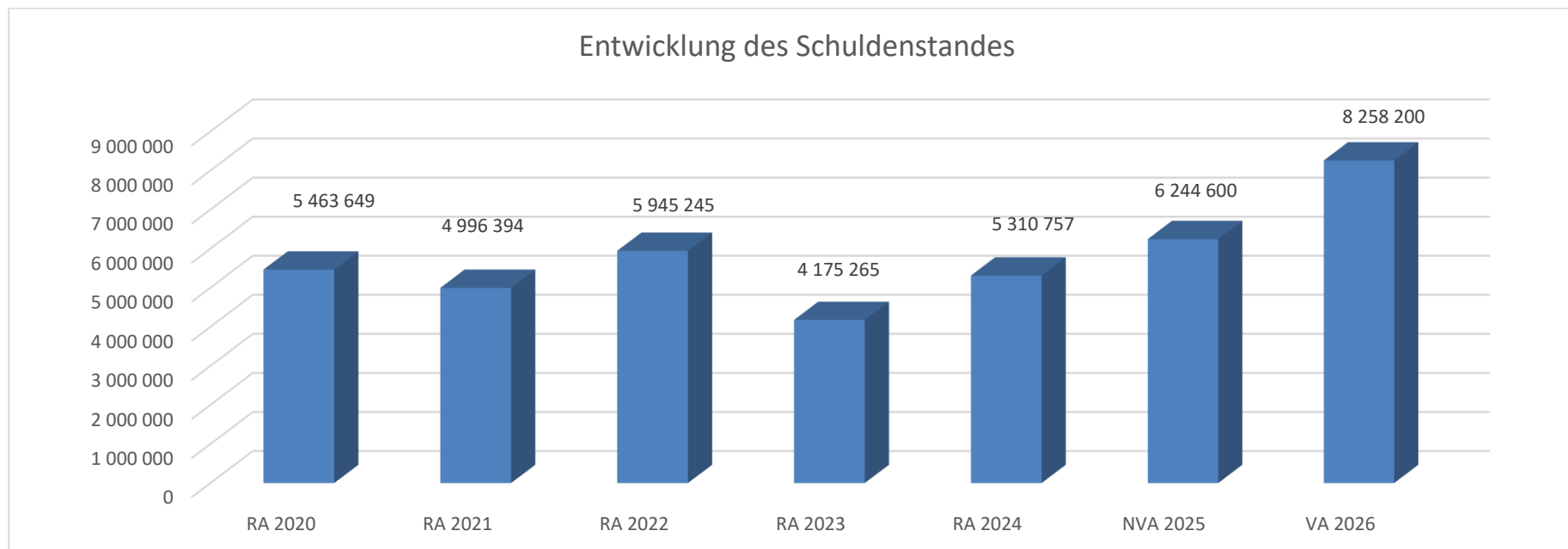


Erläuterung:

Die Gebietskörperschaften (Bund, Länder und Gemeinden) erhalten auf Basis des aktuellen Finanzausgleichs aus den gemeinschaftlichen Bundesabgaben (z.B. Umsatzsteuer, Körperschaftssteuer, Lohnsteuer, Versicherungssteuer, Mineralölsteuer, Normverbrauchsabgabe, Tabaksteuer udgl.) entsprechende Anteile. Im Bereich der Gemeinden spielen dabei die Volkszahl und der abgestufte Bevölkerungsschlüssel eine besondere Rolle. Die sogenannten „Abgabenertragsanteile“ bilden in den meisten Gemeinden die wichtigste Einnahmequelle.

Ein Steigen der Abgabenertragsanteile weist auch auf eine Erhöhung der Volkszahl hin.

Entwicklung des Schuldenstandes

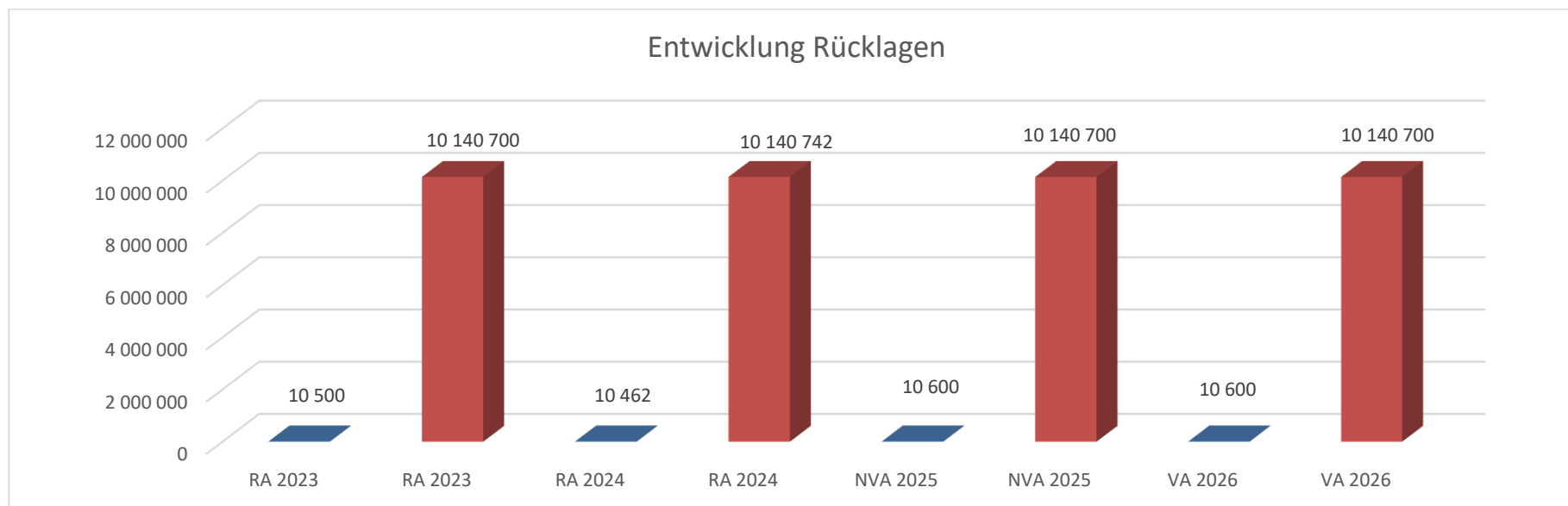


Erläuterung:

Die Entwicklung des Schuldenstandes zeigt auf, inwieweit der Schuldenstand über die Jahre erhöht oder reduziert wird.

Für den geplanten Um- und Zubau der Volksschule wurde vorerst für 2026 ein Darlehen von 2,5 Mio Euro vorgesehen.

Entwicklung der Rücklagen mit und ohne Zahlungsmittelreserve



Erläuterung:

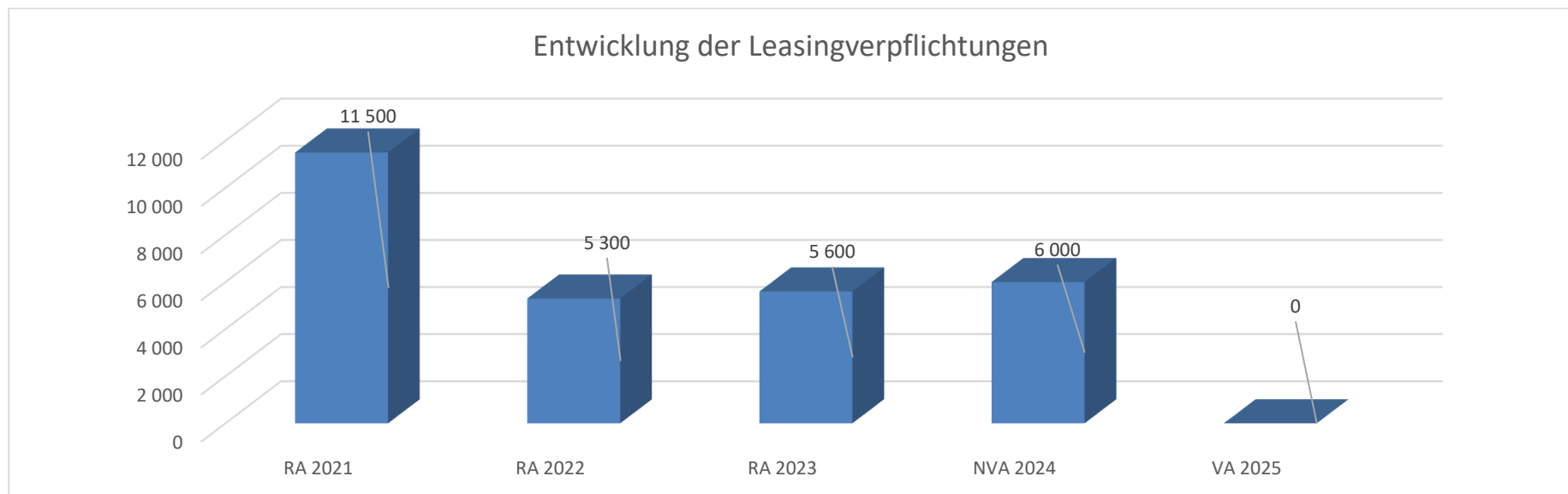
Die Entwicklung der Rücklagen zeigt an, inwieweit Rücklagen vorhanden sind und ob Rücklagen aufgebaut bzw. aufgebraucht werden.

Blauer Balken Rücklagen mit Zahlungsmittelreserve.

Roter Balken Rücklagen ohne Zahlungsmittelreserve.

Zurzeit besteht eine Rücklage für die Kapelle Trasdorf zur „Hl. Anna und ist als zweckgebundene Zahlungsmittelreserve zu sehen. Die massive Erhöhung des Rücklagenstandes ohne Zahlungsmittelreserve ergibt sich aus der einmaligen Bildung der Rücklage der Eröffnungsbilanz 2020 – und zwar 50% aus dem Eröffnungsbilanzsaldo, mit Ende 2026 in der Höhe von € 9.440.200,00 (§ 7 Abs. 2 Z. 1 GHVO).

Entwicklung der Leasingverpflichtungen

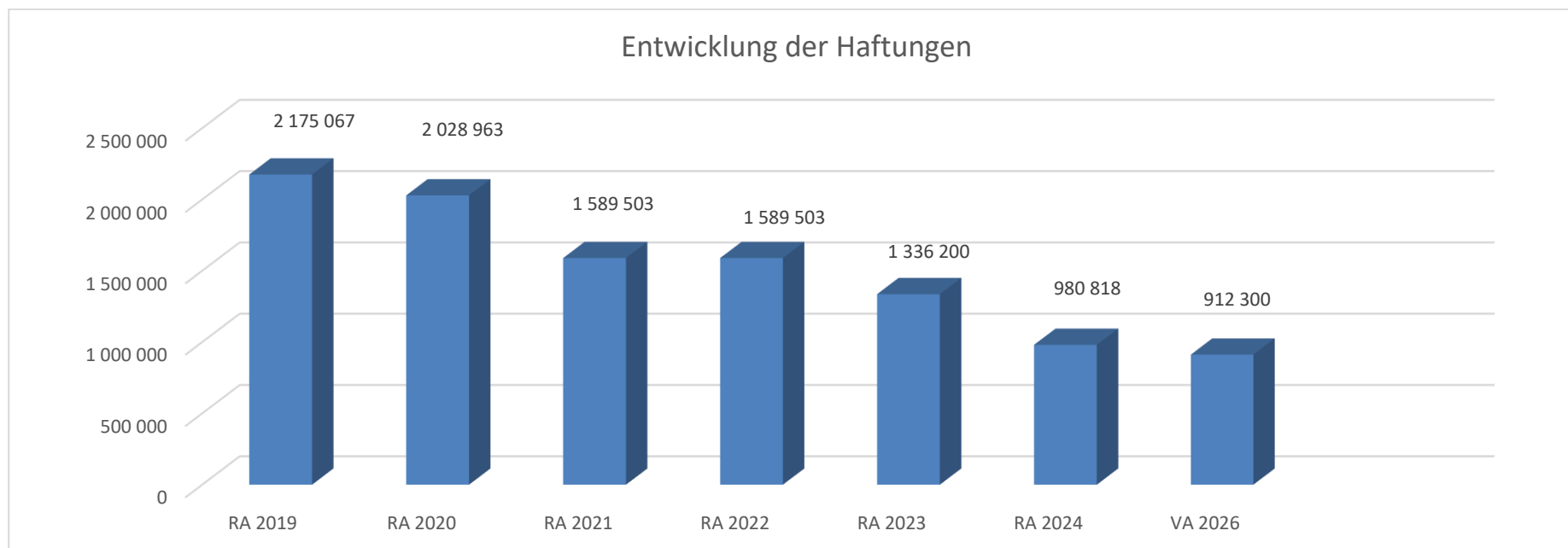


Erläuterung:

Bei den Leasingverpflichtungen handelt es sich nicht um Finanzschulden (z.B. Darlehen), sondern um Verwaltungsschulden. Unabhängig davon stellen Leasingverbindlichkeiten Leistungsverpflichtungen für die Gemeinden dar und sind daher bei einer allfälligen Finanzlagenberechnung entsprechend zu berücksichtigen.

Die Marktgemeinde Atzenbrugg hat seit Beginn hat seit Ende 2024 keine Leasingverpflichtungen mehr.

Entwicklung der Haftungen

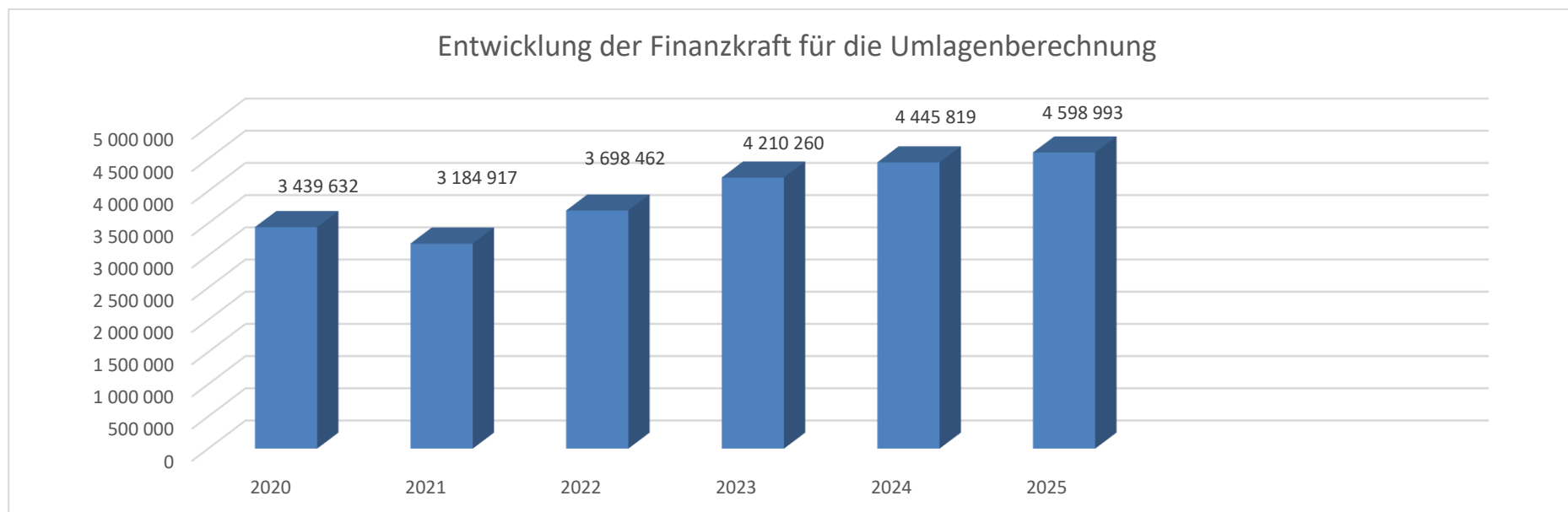


Erläuterung:

Eine Gemeinde darf Bürgschaften und sonstige Haftungen nur übernehmen, wenn hierfür ein besonderes Interesse der Gemeinde gegeben ist, der Schuldner nachweist, dass eine ordnungsgemäße Verzinsung und Tilgung gesichert ist, die Haftungen befristet sind, der Betrag, für den haftet wird, ziffernmäßig bestimmt ist und die Gemeinde den daraus folgenden Zahlungsverpflichtungen nachkommen kann (vgl. § 78 Abs. 1 NÖ Gemeindeordnung 1973).

Die Gemeinde hat bis zum Jahresende 2025 nur mehr zwei Haftungen: beim Abfallwirtschaftsverband „An der Traisen“, bei der Mittelschulgemeinde und bei der KommReal Atzenbrugg GmbH. Eine Budgetierung ist für die Haftungen nicht vorgesehen und ergibt sich dann neu berechnet aus dem Rechnungsabschluss 2025.

Entwicklung der Finanzkraft für die Umlagenberechnung



Erläuterung:

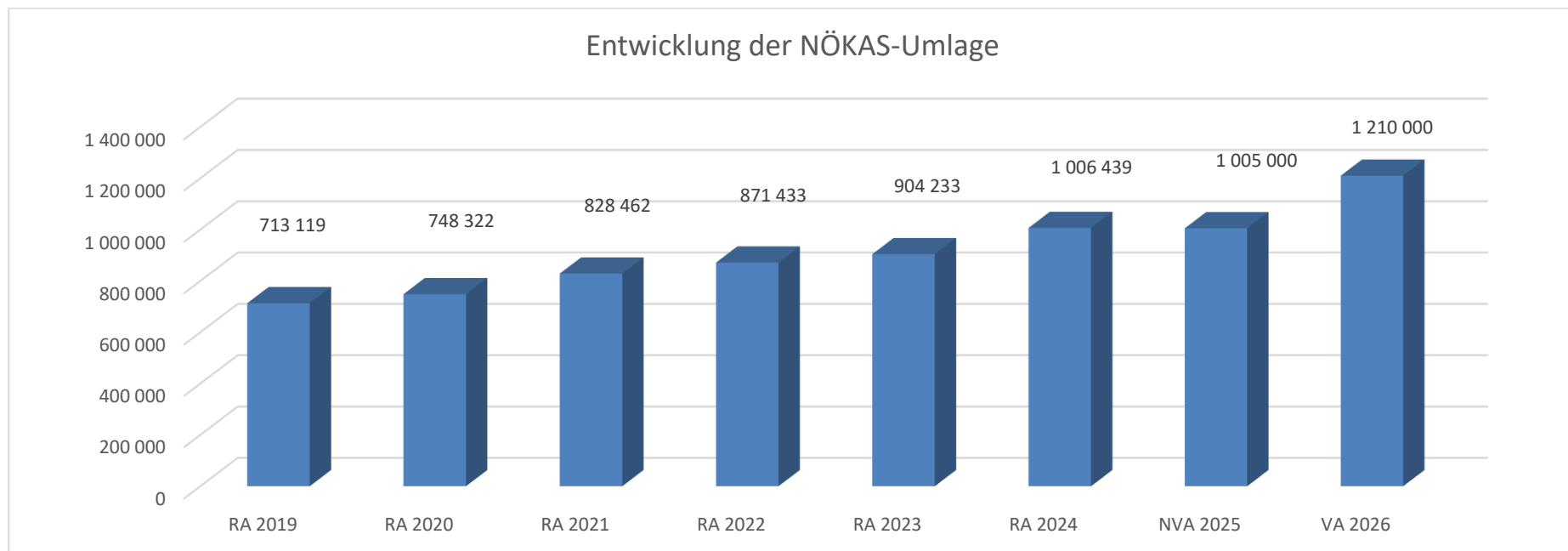
Die Finanzkraft einer Gemeinde wird aus den

- Erträgen der ausschließlichen Gemeindeabgaben ohne die Gebühren für die Benützung von Gemeindevorrichtungen und -anlagen und ohne die Interessentenbeiträge von Grundstückseigentümern und Anrainern und
- Ertragsanteilen an den gemeinschaftlichen Bundesabgaben ohne Spielbankenabgabe

ermittelt.

Basis für die Ermittlung der Finanzkraft sind die tatsächlichen Beträge aufgrund der Rechnungsabschlüsse. Die Darstellung der Entwicklung der Finanzkraft für die Umlagenberechnung hat insbesondere auf die Beitragsleistung der Gemeinden zum NÖ Krankenanstaltensprengel (NÖKAS) und zur Sozialumlage Auswirkungen. Eine Erhöhung oder Reduktion/Verminderung der Finanzkraft wirkt sich unmittelbar auf die Beitragsleistung aus.

Entwicklung der NÖKAS-Umlage



Erläuterung:

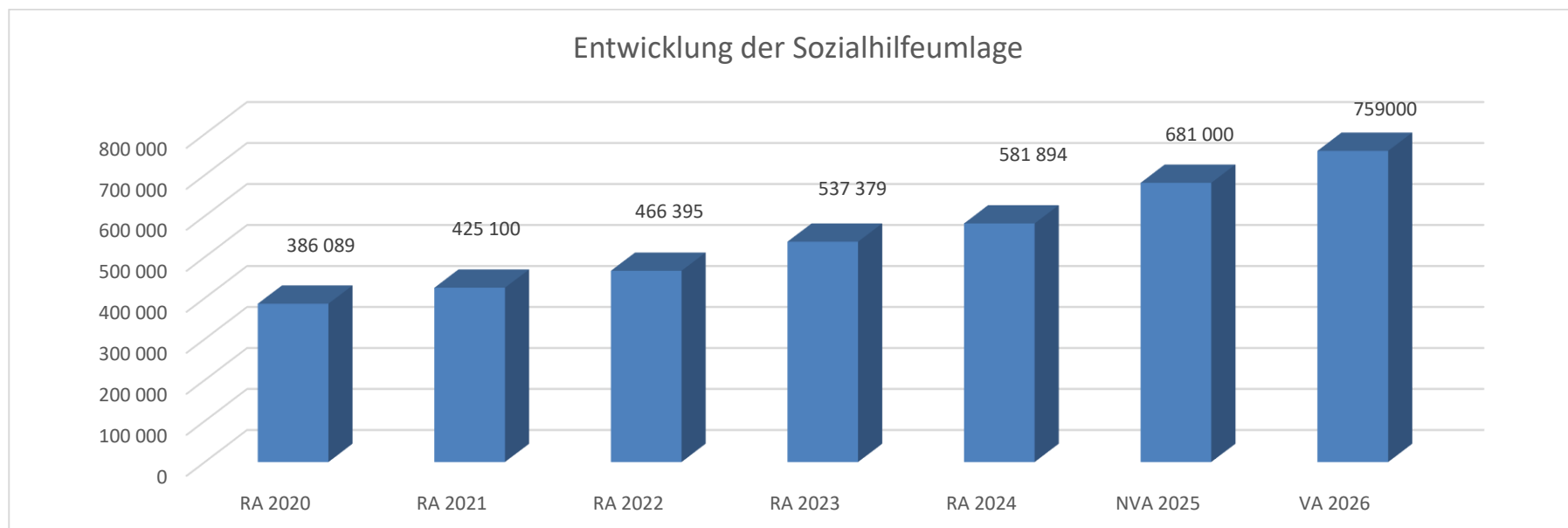
Das Landesgebiet ist Beitragsbezirk und Krankenanstaltensprengel für alle öffentlichen Krankenanstalten in Niederösterreich. Beitragsbezirk und Krankenanstaltensprengel sind ein Gemeindeverband. Dem Gemeindeverband gehören alle Gemeinden Niederösterreichs an. Der Gemeindeverband ist juristische Person, er hat seinen Sitz am Sitz der Landesregierung und trägt die Bezeichnung "NÖ Krankenanstaltensprengel" (§ 61 Abs. 1 NÖ Krankenanstaltengesetz - NÖ KAG).

Die Gemeinden haben an den NÖ Krankenanstaltensprengel monatliche Beiträge zu leisten. Berechnungsgrundlage bilden dabei die Volkszahl und die Finanzkraft der Gemeinden. Steigerungen bei der Volkszahl und bei der Finanzkraft führen daher zu höheren Beitragsleistungen bei den Gemeinden.

Diese monatlichen Beiträge werden von den der Gemeinde gebührenden monatlichen Vorschüsse auf die Ertragsanteile an den gemeinschaftlichen Bundesabgaben einbehalten.

Mit 1.1.2021 wurde ein Normkostenmodell für das Rettungswesen eingeführt. Die Rettungsdienstbeiträge der Gemeinden werden daher im Jahr 2021 in Form einer einmaligen Aufstockung der NÖKAS-Beiträge eingehoben.

Entwicklung der Sozialhilfeumlage



Erläuterung:

Die Gemeinden haben jährlich einen Beitrag zu den vom Land zu tragenden Kosten der Sozialhilfe, die nicht durch Kostenbeitrags- und Ersatzleistungen oder durch sonstige für Zwecke der Sozialhilfe bestimmte Zuschüsse gedeckt sind, in der Höhe von 50 % an das Land zu entrichten (§ 44 NÖ Sozialhilfe-Ausführungsgesetz – NÖ SAG).

Die Leistungen für die Sozialhilfe-Umlage werden von der Landesregierung auf die einzelnen Gemeinden nach ihrer Finanzkraft (Finanzkraft für die Umlagenberechnung) aufgeteilt.

Diese monatlichen Beiträge werden von den der Gemeinde gebührenden monatlichen Vorschüssen auf die Ertragsanteile an den gemeinschaftlichen Bundesabgaben einbehalten.

Ergebnishaushalt Gesamt 1. Ebene (Anlage 1a)
- interne Vergütungen enthalten

MVAG	Mittelverwendungs- und -aufbringungsgruppen (1. Ebene)	VA 2026	VA 2025	RA 2024
211	Erträge aus der operativen Verwaltungstätigkeit	7.684.000,00	7.629.700,00	7.837.386,14
212	Erträge aus Transfers	1.267.000,00	1.650.200,00	1.652.988,25
213	Finanzerträge	200,00	200,00	72,20
21	Summe Erträge	8.951.200,00	9.280.100,00	9.490.446,59
221	Personalaufwand	2.005.200,00	1.854.800,00	1.535.620,25
222	Sachaufwand	4.440.000,00	4.019.100,00	4.923.650,17
223	Transferaufwand	3.038.900,00	2.993.400,00	2.562.617,11
224	Finanzaufwand	167.600,00	230.800,00	184.439,18
22	Summe Aufwendungen	9.651.700,00	9.098.100,00	9.206.326,71
SA0	Saldo (0) Nettoergebnis (21 - 22)	-700.500,00	182.000,00	284.119,88
230	Entnahmen von Haushaltsrücklagen	867.600,00		432.875,11
240	Zuweisungen an Haushaltsrücklagen			2.166,20
SA01	Saldo (01) Haushaltsrücklagen (230 - 240)	867.600,00	0,00	430.708,91
SA00	Saldo (00) Nettoergebnis nach Haushaltsrücklagen (Saldo 0 + Saldo 01)	167.100,00	182.000,00	714.828,79

Finanzierungshaushalt Gesamt 1. Ebene (Anlage 1b)
- interne Vergütungen enthalten

MVAG	Mittelverwendungs- und -aufbringungsgruppen (1. Ebene)	VA 2026	VA 2025	RA 2024
OPERATIVE GEBARUNG				
311	Einzahlungen aus operativer Verwaltungstätigkeit	7.374.300,00	7.266.300,00	6.807.162,82
312	Einzahlungen aus Transfers	967.200,00	1.378.100,00	1.371.506,74
313	Einzahlungen aus Finanzerträgen	200,00	200,00	72,20
31	Summe Einzahlungen operative Gebarung	8.341.700,00	8.644.600,00	8.178.741,76
321	Auszahlungen aus Personalaufwand	1.988.300,00	1.838.200,00	1.530.875,33
322	Auszahlungen aus Sachaufwand	2.644.200,00	2.351.100,00	2.433.270,28
323	Auszahlungen aus Transfers	3.015.600,00	2.879.100,00	2.453.034,50
324	Auszahlungen aus Finanzaufwand	167.600,00	230.800,00	184.439,18
32	Summe Auszahlungen operative Gebarung	7.815.700,00	7.299.200,00	6.601.619,29
SA1	Saldo (1) Geldfluss aus der operativen Gebarung (31 – 32)	526.000,00	1.345.400,00	1.577.122,47
INVESTIVE GEBARUNG				
331	Einzahlungen aus der Investitionstätigkeit	500,00	5.300,00	
332	Einzahlungen aus der Rückzahlung von Darlehen sowie gewährten Vorschüssen			
333	Einzahlungen aus Kapitaltransfers	1.630.500,00	2.137.700,00	579.616,61
33	Summe Einzahlungen investive Gebarung	1.631.000,00	2.143.000,00	579.616,61
341	Auszahlungen aus der Investitionstätigkeit	4.833.300,00	3.632.400,00	3.965.153,00
342	Auszahlungen aus der Gewährung von Darlehen sowie gewährten Vorschüssen			
343	Auszahlungen aus Kapitaltransfers	23.300,00	27.300,00	16.813,00
34	Summe Auszahlungen investive Gebarung	4.856.600,00	3.659.700,00	3.981.966,00
SA2	Saldo (2) Geldfluss aus der investiven Gebarung (33 – 34)	-3.225.600,00	-1.516.700,00	-3.402.349,39
SA3	Saldo (3) Nettofinanzierungssaldo (Saldo 1 + Saldo 2)	-2.699.600,00	-171.300,00	-1.825.226,92

MVAG	Mittelverwendungs- und -aufbringungsgruppen (1. Ebene)	VA 2026	VA 2025	RA 2024
FINANZIERUNGSTÄTIGKEIT				
351	Einzahlungen aus der Aufnahme von Finanzschulden	2.500.000,00	1.400.000,00	1.500.000,00
353	Einzahlungen infolge eines Kapitaltausches bei derivativen Finanzinstrumenten mit Grundgeschäft			
355	Einzahlungen aus dem Abgang von Finanzinstrumenten			
35	Summe Einzahlungen aus der Finanzierungstätigkeit	2.500.000,00	1.400.000,00	1.500.000,00
361	Auszahlungen aus der Tilgung von Finanzschulden	469.200,00	468.600,00	364.507,65
363	Auszahlungen infolge eines Kapitaltausches bei derivativen Finanzinstrumenten mit Grundgeschäft			
365	Auszahlungen für den Erwerb von Finanzinstrumenten			
36	Summe Auszahlungen aus der Finanzierungstätigkeit	469.200,00	468.600,00	364.507,65
SA4	Saldo (4) Geldfluss aus der Finanzierungstätigkeit (35 – 36)	2.030.800,00	931.400,00	1.135.492,35
SA5	Saldo (5) Geldfluss aus der voranschlagswirksamen Gebarung (Saldo 3 + Saldo 4)	-668.800,00	760.100,00	-689.734,57

Ergebnishaushalt Gesamt 1. und 2. Ebene (Anlage 1a)
- interne Vergütungen enthalten

MVAG	Mittelverwendungs- und aufbringungsgruppen (1. und 2. Ebene)	VA 2026	VA 2025	RA 2024
211	Erträge aus der operativen Verwaltungstätigkeit	7.684.000,00	7.629.700,00	7.837.386,14
2111	Erträge aus eigenen Abgaben	1.421.300,00	1.451.900,00	1.331.352,77
2112	Erträge aus Ertragsanteilen	3.715.000,00	3.494.000,00	3.415.212,19
2113	Erträge aus Gebühren	1.405.800,00	1.509.800,00	1.442.872,46
2114	Erträge aus Leistungen	223.800,00	200.700,00	153.069,35
2115	Erträge aus Besitz und wirtschaftlicher Tätigkeit	142.500,00	140.900,00	138.369,76
2116	Erträge aus Veräußerung und sonstige Erträge	774.600,00	811.800,00	1.333.711,61
2117	Nicht finanzierungswirksame operative Erträge	1.000,00	20.600,00	22.798,00
212	Erträge aus Transfers	1.267.000,00	1.650.200,00	1.652.988,25
2121	Transferertrag von Trägern des öffentlichen Rechts	961.200,00	1.373.600,00	1.363.741,84
2122	Transferertrag von Beteiligungen			
2123	Transferertrag von Unternehmen (mit Finanzunternehmen)			
2124	Transferertrag von Haushalten und Organisationen ohne Erwerbscharakter	6.000,00	4.500,00	7.764,90
2125	Transferertrag vom Ausland			
2126	Investitions- und Tilgungszuschüsse zwischen Unternehmungen und Betrieben der Gebietskörperschaft und der Gebietskörperschaft			
2127	Nicht finanzierungswirksamer Transferertrag	299.800,00	272.100,00	281.481,51
213	Finanzerträge	200,00	200,00	72,20
2131	Erträge aus Zinsen	200,00	200,00	72,20
2132	Erträge aus Zinsen aus derivativen Finanzinstrumenten mit und ohne Grundgeschäft			
2133	Erträge aus Gewinnentnahmen von marktbestimmten Betrieben			
2134	Sonstige Finanzerträge			
2135	Erträge aus Dividenden/Gewinnausschüttungen			
2136	Sonstige nicht finanzierungswirksame Finanzerträge			
21	Summe Erträge	8.951.200,00	9.280.100,00	9.490.446,59
221	Personalaufwand	2.005.200,00	1.854.800,00	1.535.620,25
2211	Personalaufwand (Bezüge, Nebengebühren, Mehrleistungen)	1.583.500,00	1.447.100,00	1.211.667,75
2212	Gesetzlicher und freiwilliger Sozialaufwand	404.800,00	391.100,00	319.207,58
2213	Sonstiger Personalaufwand			
2214	Nicht finanzierungswirksamer Personalaufwand	16.900,00	16.600,00	4.744,92
222	Sachaufwand	4.440.000,00	4.019.100,00	4.923.650,17
2221	Gebrauchs- und Verbrauchsgüter, Handelswaren	447.100,00	432.800,00	415.872,85
2222	Verwaltungs- und Betriebsaufwand	248.500,00	241.900,00	254.965,90
2223	Leasing- und Mietaufwand	408.100,00	46.700,00	36.869,39
2224	Instandhaltung	560.100,00	469.600,00	648.806,36
2225	Sonstiger Sachaufwand	1.263.600,00	1.317.600,00	2.072.427,24
2226	Nicht finanzierungswirksamer Sachaufwand	1.512.600,00	1.510.500,00	1.494.708,43

MVAG	Mittelverwendungs- und aufbringungsgruppen (1. und 2. Ebene)	VA 2026	VA 2025	RA 2024
223	Transferaufwand	3.038.900,00	2.993.400,00	2.562.617,11
2231	Transferaufwand an Träger des öffentlichen Rechts	2.989.600,00	2.725.400,00	2.357.078,60
2232	Transferaufwand an Beteiligungen			
2233	Transferaufwand an Unternehmen (mit Finanzunternehmen)		87.500,00	87.013,46
2234	Transferaufwand an Haushalte und Organisationen ohne Erwerbscharakter	49.300,00	180.500,00	118.525,05
2235	Transferaufwand an das Ausland			
2236	Investitions- und Tilgungszuschüsse zwischen Unternehmungen und Betrieben der Gebietskörperschaft und der Gebietskörperschaft			
2237	Nicht finanzierungswirksamer Transferaufwand			
224	Finanzaufwand	167.600,00	230.800,00	184.439,18
2241	Aufwendungen für Zinsen	164.300,00	227.600,00	180.053,02
2242	Zinsen und sonstige Aufwendungen aus derivativen Finanzinstrumenten mit und ohne Grundgeschäft			
2243	Gewinnentnahmen von Unternehmungen und marktbestimmten Betrieben der Gebietskörperschaft (innerhalb der Gebietskörperschaft)			
2244	Sonstiger Finanzaufwand	3.300,00	3.200,00	4.386,16
2245	Nicht finanzierungswirksamer Finanzaufwand			
22	Summe Aufwendungen	9.651.700,00	9.098.100,00	9.206.326,71
SA0	Saldo (0) Nettoergebnis (21 - 22)	-700.500,00	182.000,00	284.119,88
230	Entnahmen von Haushaltsrücklagen	867.600,00	0,00	432.875,11
2301	Entnahmen von Haushaltsrücklagen	867.600,00		432.875,11
240	Zuweisungen an Haushaltsrücklagen	0,00	0,00	2.166,20
2401	Zuweisungen an Haushaltsrücklagen			2.166,20
SA01	Saldo (01) Haushaltsrücklagen (230 - 240)	867.600,00	0,00	430.708,91
SA00	Saldo (00) Nettoergebnis nach Haushaltsrücklagen (Saldo 0 + Saldo 01)	167.100,00	182.000,00	714.828,79

Finanzierungshaushalt Gesamt 1. und 2. Ebene (Anlage 1b)
- interne Vergütungen enthalten

MVAG	Mittelverwendungs- und aufbringungsgruppen (1. und 2. Ebene)	VA 2026	VA 2025	RA 2024
311	Einzahlungen aus operativer Verwaltungstätigkeit	7.374.300,00	7.266.300,00	6.807.162,82
3111	Einzahlungen aus eigenen Abgaben	1.421.300,00	1.451.900,00	1.281.633,61
3112	Einzahlungen aus Ertragsanteilen	3.715.000,00	3.494.000,00	3.415.212,19
3113	Einzahlungen aus Gebühren	1.380.800,00	1.484.800,00	1.338.545,50
3114	Einzahlungen aus Leistungen	223.800,00	200.700,00	142.575,88
3115	Einzahlungen aus Besitz und wirtschaftlicher Tätigkeit	142.500,00	140.900,00	102.693,55
3116	Einzahlungen aus Veräußerung von geringwertigen Wirtschaftsgütern (GWG) und sonstige Einzahlungen	490.900,00	494.000,00	526.502,09
312	Einzahlungen aus Transfers	967.200,00	1.378.100,00	1.371.506,74
3121	Transferzahlungen von Trägern des öffentlichen Rechts	961.200,00	1.373.600,00	1.363.741,84
3122	Transferzahlungen von Beteiligungen			
3123	Transferzahlungen von Unternehmen (inkl. Finanzunternehmen)			
3124	Transferzahlungen von Haushalten und Organisationen ohne Erwerbscharakter	6.000,00	4.500,00	7.764,90
3125	Transferzahlungen vom Ausland			
3126	Investitions- und Tilgungszuschüsse zwischen Unternehmungen und Betrieben der Gebietskörperschaft und der Gebietskörperschaft			
313	Einzahlungen aus Finanzerträgen	200,00	200,00	72,20
3131	Einzahlungen aus Zinserträgen	200,00	200,00	72,20
3132	Einzahlungen aus Zinsen aus derivativen Finanzinstrumenten mit und ohne Grundgeschäft			
3133	Einzahlungen aus Gewinnentnahmen von marktbestimmten Betrieben			
3134	Sonstige Einzahlungen aus Finanzerträgen			
3135	Einzahlungen aus Dividenden/Gewinnausschüttungen			
31	Summe Einzahlungen operative Gebarung	8.341.700,00	8.644.600,00	8.178.741,76
321	Auszahlungen aus Personalaufwand	1.988.300,00	1.838.200,00	1.530.875,33
3211	Auszahlungen für Personalaufwand (Bezüge, Nebengebühren, und Mehrleistungsvergütungen)	1.583.500,00	1.447.100,00	1.211.667,75
3212	Auszahlungen für gesetzliche und freiwillige Sozialaufwendungen	404.800,00	391.100,00	319.207,58
3213	Auszahlungen aus sonstigem Personalaufwand			
322	Auszahlungen aus Sachaufwand	2.644.200,00	2.351.100,00	2.433.270,28
3221	Auszahlungen für Gebrauchs- und Verbrauchsgüter, Handelswaren	447.100,00	432.800,00	407.972,73
3222	Auszahlungen für Verwaltungs- und Betriebsaufwand	248.500,00	241.900,00	249.930,23
3223	Auszahlungen für Leasing- und Mietaufwand	408.100,00	46.700,00	36.869,39
3224	Auszahlungen für Instandhaltung	560.100,00	623.500,00	501.676,23
3225	Sonstige Auszahlungen aus Sachaufwand	980.400,00	1.006.200,00	1.236.821,70
3226	Auszahlungen aus der Inanspruchnahme von Haftungen			
323	Auszahlungen aus Transfers	3.015.600,00	2.879.100,00	2.453.034,50
3231	Transferzahlungen an Träger des öffentlichen Rechts	2.977.600,00	2.712.900,00	2.341.322,45
3232	Transferzahlungen an Beteiligungen			

MVAG	Mittelverwendungs- und aufbringungsgruppen (1. und 2. Ebene)	VA 2026	VA 2025	RA 2024
3233	Transferzahlungen an Unternehmen (inkl. Finanzunternehmen)			
3234	Transferzahlungen an Haushalte und Organisationen ohne Erwerbscharakter	38.000,00	166.200,00	111.712,05
3235	Transferzahlungen an das Ausland			
3236	Investitions- und Tilgungszuschüsse zwischen Unternehmungen und Betrieben der Gebietskörperschaft und der Gebietskörperschaft			
324	Auszahlungen aus Finanzaufwand	167.600,00	230.800,00	184.439,18
3241	Auszahlungen für Zinsen	164.300,00	227.600,00	180.053,02
3242	Auszahlungen für Zinsen aus derivativen Finanzinstrumenten mit und ohne Grundgeschäft			
3243	Auszahlungen aus Gewinnentnahmen von marktbestimmten Betrieben			
3244	Sonstige Auszahlungen aus Finanzaufwendungen	3.300,00	3.200,00	4.386,16
32	Summe Auszahlungen operative Gebarung	7.815.700,00	7.299.200,00	6.601.619,29
SA1	Saldo (1) Geldfluss aus der operativen Gebarung (31 – 32)	526.000,00	1.345.400,00	1.577.122,47
331	Einzahlungen aus der Investitionstätigkeit	500,00	5.300,00	0,00
3311	Einzahlungen aus der Veräußerung von immateriellem Vermögen			
3312	Einzahlungen aus der Veräußerung von Grundstücken und Grundstückeinrichtungen	500,00	500,00	
3313	Einzahlungen aus der Veräußerung von Gebäuden und Bauten			
3314	Einzahlungen aus der Veräußerung von technischen Anlagen, Fahrzeugen und Maschinen		4.800,00	
3315	Einzahlungen aus der Veräußerung von Amts-, Betriebs- und Geschäftsausstattung			
3316	Einzahlungen aus der Veräußerung von Kulturgütern			
3317	Einzahlungen aus der Veräußerung von Beteiligungen			
3318	Einzahlungen aus der Veräußerung von kofinanzierten Schutzbauten			
332	Einzahlungen aus der Rückzahlung von Darlehen sowie gewährten Vorschüssen	0,00	0,00	0,00
3321	Einzahlungen aus Darlehen an Träger des öffentlichen Rechts			
3322	Einzahlungen aus Darlehen an Beteiligungen			
3323	Einzahlungen aus Darlehen an Unternehmen und Haushalte			
3325	Einzahlungen aus Vorschüssen und Anzahlungen			
333	Einzahlungen aus Kapitaltransfers	1.630.500,00	2.137.700,00	579.616,61
3331	Kapitaltransferzahlungen von Trägern des öffentlichen Rechts	1.379.500,00	1.887.700,00	360.279,06
3332	Kapitaltransferzahlungen von Beteiligungen			
3333	Kapitaltransferzahlungen von Unternehmen			100.000,00
3334	Kapitaltransferzahlungen von Haushalten und Organisationen ohne Erwerbscharakter	251.000,00	250.000,00	119.337,55
3335	Kapitaltransferzahlungen vom Ausland			
33	Summe Einzahlungen investive Gebarung	1.631.000,00	2.143.000,00	579.616,61
341	Auszahlungen aus der Investitionstätigkeit	4.833.300,00	3.632.400,00	3.965.153,00
3411	Auszahlungen für den Erwerb von immateriellem Vermögen	123.000,00	115.900,00	15.507,92

MVAG	Mittelverwendungs- und aufbringungsgruppen (1. und 2. Ebene)	VA 2026	VA 2025	RA 2024
3412	Auszahlungen für den Erwerb von Grundstücken und Grundstückseinrichtungen	2.060.800,00	1.909.200,00	1.005.162,09
3413	Auszahlungen für den Erwerb von Gebäuden und Bauten	2.618.000,00	1.446.300,00	2.781.754,16
3414	Auszahlungen für den Erwerb von technischen Anlagen, Fahrzeugen und Maschinen	7.500,00	10.500,00	98.477,06
3415	Auszahlungen für den Erwerb von Amts-, Betriebs- und Geschäftsausstattung	24.000,00	150.500,00	64.251,77
3416	Auszahlungen für den Erwerb von Kulturgütern			
3417	Auszahlungen für den Erwerb von Beteiligungen			
3418	Auszahlungen für den Erwerb von kofinanzierten Schutzbauten			
342	Auszahlungen aus der Gewährung von Darlehen sowie gewährten Vorschüssen	0,00	0,00	0,00
3421	Auszahlungen von Darlehen an Träger des öffentlichen Rechts			
3422	Auszahlungen von Darlehen an Beteiligungen			
3423	Auszahlungen von Darlehen an Unternehmen und Haushalte			
3425	Auszahlungen von Vorschüssen und Anzahlungen			
343	Auszahlungen aus Kapitaltransfers	23.300,00	27.300,00	16.813,00
3431	Kapitaltransferzahlungen an Träger des öffentlichen Rechts	12.000,00	12.500,00	
3432	Kapitaltransferzahlungen an Beteiligungen			
3433	Kapitaltransferzahlungen an Unternehmen (Finanzunternehmen)		500,00	
3434	Kapitaltransferzahlungen an Haushalte und Organisationen ohne Erwerbscharakter	11.300,00	14.300,00	16.813,00
3435	Kapitaltransferzahlungen an das Ausland			
34	Summe Auszahlungen investive Gebarung	4.856.600,00	3.659.700,00	3.981.966,00
SA2	Saldo (2) Geldfluss aus der investiven Gebarung (33 – 34)	-3.225.600,00	-1.516.700,00	-3.402.349,39
SA3	Saldo (3) Nettofinanzierungssaldo (Saldo 1 + Saldo 2)	-2.699.600,00	-171.300,00	-1.825.226,92
351	Einzahlungen aus der Aufnahme von Finanzschulden	2.500.000,00	1.400.000,00	1.500.000,00
3511	Einzahlungen aus empfangenen Darlehen von öffentlichen Körperschaften und Rechtsträgern			
3512	Einzahlungen aus empfangenen Darlehen von Beteiligungen			
3513	Einzahlungen aus empfangenen Darlehen von Unternehmen und privaten Haushalten			
3514	Einzahlungen aus Finanzschulden (Finanzunternehmen)	2.500.000,00	1.400.000,00	1.500.000,00
3515	Einzahlungen aus Aufnahmen von Leasingverbindlichkeiten			
353	Einzahlungen infolge eines Kapitaltauschs bei derivativen Finanzinstrumenten mit Grundgeschäft	0,00	0,00	0,00
3530	Einzahlungen infolge eines Kapitaltauschs bei derivativen Finanzinstrumenten mit Grundgeschäft			
355	Einzahlungen aus dem Abgang von Finanzinstrumenten	0,00	0,00	0,00
3550	Einzahlungen aus dem Abgang von Finanzinstrumenten			
35	Summe Einzahlungen aus der Finanzierungstätigkeit	2.500.000,00	1.400.000,00	1.500.000,00

MVAG	Mittelverwendungs- und aufbringungsgruppen (1. und 2. Ebene)	VA 2026	VA 2025	RA 2024
361	Auszahlungen aus der Tilgung von Finanzschulden	469.200,00	468.600,00	364.507,65
3611	Auszahlungen aus empfangenen Darlehen von öffentlichen Körperschaften und Rechtsträgern	33.900,00	33.300,00	32.668,04
3612	Auszahlungen aus empfangenen Darlehen von Beteiligungen			
3613	Auszahlungen aus empfangenen Darlehen von Unternehmen und privaten Haushalten			
3614	Auszahlungen aus Finanzschulden	435.300,00	435.300,00	331.839,61
3615	Auszahlungen aus Rückzahlungen von Leasingverbindlichkeiten			
363	Auszahlungen infolge eines Kapitaltausches bei derivativen Finanzinstrumenten mit Grundgeschäft	0,00	0,00	0,00
3630	Auszahlungen infolge eines Kapitaltausches bei derivativen Finanzinstrumenten mit Grundgeschäft			
365	Auszahlungen für den Erwerb von Finanzinstrumenten	0,00	0,00	0,00
3650	Auszahlungen für den Erwerb von Finanzinstrumenten			
36	Summe Auszahlungen aus der Finanzierungstätigkeit	469.200,00	468.600,00	364.507,65
SA4	Saldo (4) Geldfluss aus der Finanzierungstätigkeit (35 – 36)	2.030.800,00	931.400,00	1.135.492,35
SA5	Saldo (5) Geldfluss aus der voranschlagswirksamen Gebarung (Saldo 3 + Saldo 4)	-668.800,00	760.100,00	-689.734,57

Ergebnishaushalt Bereichsbudget 1. und 2. Ebene (Anlage 1a)

Vertretungskörper und allgemeine Verwaltung (Gruppe 0)

MVAG	Mittelverwendungs- und -aufbringungsgruppen (1. und 2. Ebene)	VA 2026	VA 2025	RA 2024
211	Erträge aus der operativen Verwaltungstätigkeit	142.700,00	135.300,00	115.798,58
2111	Erträge aus eigenen Abgaben			
2112	Erträge aus Ertragsanteilen			
2113	Erträge aus Gebühren			
2114	Erträge aus Leistungen	19.800,00	4.800,00	5.873,66
2115	Erträge aus Besitz und wirtschaftlicher Tätigkeit	15.100,00	15.100,00	9.787,43
2116	Erträge aus Veräußerung und sonstige Erträge	107.800,00	106.900,00	91.615,40
2117	Nicht finanzierungswirksame operative Erträge		8.500,00	8.522,09
212	Erträge aus Transfers	2.900,00	2.900,00	3.353,20
2121	Transferertrag von Trägern des öffentlichen Rechts			500,00
2122	Transferertrag von Beteiligungen			
2123	Transferertrag von Unternehmen (mit Finanzunternehmen)			
2124	Transferertrag von Haushalten und Organisationen ohne Erwerbscharakter			
2125	Transferertrag vom Ausland			
2126	Investitions- und Tilgungszuschüsse zwischen Unternehmungen und Betrieben der Gebietskörperschaft und der Gebietskörperschaft			
2127	Nicht finanzierungswirksamer Transferertrag	2.900,00	2.900,00	2.853,20
213	Finanzerträge	0,00	0,00	0,00
2131	Erträge aus Zinsen			
2132	Erträge aus Zinsen aus derivativen Finanzinstrumenten mit und ohne Grundgeschäft			
2133	Erträge aus Gewinnentnahmen von marktbestimmten Betrieben			
2134	Sonstige Finanzerträge			
2135	Erträge aus Dividenden/Gewinnausschüttungen			
2136	Sonstige nicht finanzierungswirksame Finanzerträge			
21	Summe Erträge	145.600,00	138.200,00	119.151,78
221	Personalaufwand	402.800,00	359.000,00	340.698,15
2211	Personalaufwand (Bezüge, Nebengebühren, Mehrleistungen)	300.800,00	265.300,00	255.417,26
2212	Gesetzlicher und freiwilliger Sozialaufwand	99.100,00	88.900,00	85.280,89
2213	Sonstiger Personalaufwand			
2214	Nicht finanzierungswirksamer Personalaufwand	2.900,00	4.800,00	
222	Sachaufwand	565.100,00	513.500,00	505.747,35
2221	Gebrauchs- und Verbrauchsgüter, Handelswaren	36.700,00	34.300,00	33.474,98
2222	Verwaltungs- und Betriebsaufwand	41.900,00	42.900,00	41.278,47

Vertretungskörper und allgemeine Verwaltung (Gruppe 0)

MVAG	Mittelverwendungs- und -aufbringungsgruppen (1. und 2. Ebene)	VA 2026	VA 2025	RA 2024
2223	Leasing- und Mietaufwand	9.700,00	9.600,00	10.152,73
2224	Instandhaltung	107.700,00	59.800,00	61.962,47
2225	Sonstiger Sachaufwand	288.800,00	288.000,00	273.691,93
2226	Nicht finanzierungswirksamer Sachaufwand	80.300,00	78.900,00	85.186,77
223	Transferaufwand	48.600,00	48.300,00	44.378,56
2231	Transferaufwand an Träger des öffentlichen Rechts	20.000,00	20.000,00	18.107,69
2232	Transferaufwand an Beteiligungen			
2233	Transferaufwand an Unternehmen (mit Finanzunternehmen)			
2234	Transferaufwand an Haushalte und Organisationen ohne Erwerbscharakter	28.600,00	28.300,00	26.270,87
2235	Transferaufwand an das Ausland			
2236	Investitions- und Tilgungszuschüsse zwischen Unternehmungen und Betrieben der Gebietskörperschaft und der Gebietskörperschaft			
2237	Nicht finanzierungswirksamer Transferaufwand			
224	Finanzaufwand	0,00	0,00	987,81
2241	Aufwendungen für Zinsen			987,81
2242	Zinsen und sonstige Aufwendungen aus derivativen Finanzinstrumenten mit und ohne Grundgeschäft			
2243	Gewinnentnahmen von Unternehmungen und marktbestimmten Betrieben der Gebietskörperschaft (innerhalb der Gebietskörperschaft)			
2244	Sonstiger Finanzaufwand			
2245	Nicht finanzierungswirksamer Finanzaufwand			
22	Summe Aufwendungen	1.016.500,00	920.800,00	891.811,87
SA0	Saldo (0) Nettoergebnis (21 - 22)	-870.900,00	-782.600,00	-772.660,09
230	Entnahmen von Haushaltsrücklagen	0,00	0,00	0,00
2301	Entnahmen von Haushaltsrücklagen			
240	Zuweisungen an Haushaltsrücklagen	0,00	0,00	0,00
2401	Zuweisungen an Haushaltsrücklagen			
SA01	Saldo (01) Haushaltsrücklagen (230 - 240)	0,00	0,00	0,00
SA00	Saldo (00) Nettoergebnis nach Haushaltsrücklagen (Saldo 0 + Saldo 01)	-870.900,00	-782.600,00	-772.660,09

Öffentliche Ordnung und Sicherheit (Gruppe 1)

MVAG	Mittelverwendungs- und -aufbringungsgruppen (1. und 2. Ebene)	VA 2026	VA 2025	RA 2024
211	Erträge aus der operativen Verwaltungstätigkeit	15.100,00	15.100,00	16.891,97
2111	Erträge aus eigenen Abgaben			
2112	Erträge aus Ertragsanteilen			
2113	Erträge aus Gebühren			
2114	Erträge aus Leistungen	15.000,00	15.000,00	16.812,17
2115	Erträge aus Besitz und wirtschaftlicher Tätigkeit			
2116	Erträge aus Veräußerung und sonstige Erträge	100,00	100,00	79,80
2117	Nicht finanzierungswirksame operative Erträge			
212	Erträge aus Transfers	17.000,00	121.400,00	3.000,00
2121	Transferertrag von Trägern des öffentlichen Rechts	15.000,00	119.400,00	3.000,00
2122	Transferertrag von Beteiligungen			
2123	Transferertrag von Unternehmen (mit Finanzunternehmen)			
2124	Transferertrag von Haushalten und Organisationen ohne Erwerbscharakter			
2125	Transferertrag vom Ausland			
2126	Investitions- und Tilgungszuschüsse zwischen Unternehmungen und Betrieben der Gebietskörperschaft und der Gebietskörperschaft			
2127	Nicht finanzierungswirksamer Transferertrag	2.000,00	2.000,00	
213	Finanzerträge	0,00	0,00	0,00
2131	Erträge aus Zinsen			
2132	Erträge aus Zinsen aus derivativen Finanzinstrumenten mit und ohne Grundgeschäft			
2133	Erträge aus Gewinnentnahmen von marktbestimmten Betrieben			
2134	Sonstige Finanzerträge			
2135	Erträge aus Dividenden/Gewinnausschüttungen			
2136	Sonstige nicht finanzierungswirksame Finanzerträge			
21	Summe Erträge	32.100,00	136.500,00	19.891,97
221	Personalaufwand	0,00	0,00	0,00
2211	Personalaufwand (Bezüge, Nebengebühren, Mehrleistungen)			
2212	Gesetzlicher und freiwilliger Sozialaufwand			
2213	Sonstiger Personalaufwand			
2214	Nicht finanzierungswirksamer Personalaufwand			
222	Sachaufwand	37.000,00	23.500,00	147.572,10
2221	Gebrauchs- und Verbrauchsgüter, Handelswaren	100,00	100,00	
2222	Verwaltungs- und Betriebsaufwand	4.200,00	4.700,00	3.738,76

Öffentliche Ordnung und Sicherheit (Gruppe 1)

MVAG	Mittelverwendungs- und -aufbringungsgruppen (1. und 2. Ebene)	VA 2026	VA 2025	RA 2024
2223	Leasing- und Mietaufwand			
2224	Instandhaltung	25.000,00	1.500,00	1.069,20
2225	Sonstiger Sachaufwand	2.900,00	17.200,00	142.764,14
2226	Nicht finanzierungswirksamer Sachaufwand	4.800,00		
223	Transferaufwand	159.300,00	273.400,00	182.177,25
2231	Transferaufwand an Träger des öffentlichen Rechts	158.300,00	165.400,00	127.978,50
2232	Transferaufwand an Beteiligungen			
2233	Transferaufwand an Unternehmen (mit Finanzunternehmen)			
2234	Transferaufwand an Haushalte und Organisationen ohne Erwerbscharakter	1.000,00	108.000,00	54.198,75
2235	Transferaufwand an das Ausland			
2236	Investitions- und Tilgungszuschüsse zwischen Unternehmungen und Betrieben der Gebietskörperschaft und der Gebietskörperschaft			
2237	Nicht finanzierungswirksamer Transferaufwand			
224	Finanzaufwand	33.200,00	19.200,00	0,00
2241	Aufwendungen für Zinsen	33.200,00	19.200,00	
2242	Zinsen und sonstige Aufwendungen aus derivativen Finanzinstrumenten mit und ohne Grundgeschäft			
2243	Gewinnentnahmen von Unternehmungen und marktbestimmten Betrieben der Gebietskörperschaft (innerhalb der Gebietskörperschaft)			
2244	Sonstiger Finanzaufwand			
2245	Nicht finanzierungswirksamer Finanzaufwand			
22	Summe Aufwendungen	229.500,00	316.100,00	329.749,35
SA0	Saldo (0) Nettoergebnis (21 - 22)	-197.400,00	-179.600,00	-309.857,38
230	Entnahmen von Haushaltsrücklagen	0,00	0,00	0,00
2301	Entnahmen von Haushaltsrücklagen			
240	Zuweisungen an Haushaltsrücklagen	0,00	0,00	0,00
2401	Zuweisungen an Haushaltsrücklagen			
SA01	Saldo (01) Haushaltsrücklagen (230 - 240)	0,00	0,00	0,00
SA00	Saldo (00) Nettoergebnis nach Haushaltsrücklagen (Saldo 0 + Saldo 01)	-197.400,00	-179.600,00	-309.857,38

Unterricht, Erziehung, Sport und Wissenschaft (Gruppe 2)

MVAG	Mittelverwendungs- und -aufbringungsgruppen (1. und 2. Ebene)	VA 2026	VA 2025	RA 2024
211	Erträge aus der operativen Verwaltungstätigkeit	235.200,00	227.900,00	267.496,27
2111	Erträge aus eigenen Abgaben			
2112	Erträge aus Ertragsanteilen			
2113	Erträge aus Gebühren			
2114	Erträge aus Leistungen	143.900,00	138.600,00	112.955,81
2115	Erträge aus Besitz und wirtschaftlicher Tätigkeit	8.800,00	10.000,00	6.774,96
2116	Erträge aus Veräußerung und sonstige Erträge	81.500,00	75.400,00	142.106,90
2117	Nicht finanzierungswirksame operative Erträge	1.000,00	3.900,00	5.658,60
212	Erträge aus Transfers	413.700,00	352.300,00	450.021,64
2121	Transferertrag von Trägern des öffentlichen Rechts	363.800,00	307.900,00	403.995,29
2122	Transferertrag von Beteiligungen			
2123	Transferertrag von Unternehmen (mit Finanzunternehmen)			
2124	Transferertrag von Haushalten und Organisationen ohne Erwerbscharakter			
2125	Transferertrag vom Ausland			
2126	Investitions- und Tilgungszuschüsse zwischen Unternehmungen und Betrieben der Gebietskörperschaft und der Gebietskörperschaft			
2127	Nicht finanzierungswirksamer Transferertrag	49.900,00	44.400,00	46.026,35
213	Finanzerträge	0,00	0,00	0,00
2131	Erträge aus Zinsen			
2132	Erträge aus Zinsen aus derivativen Finanzinstrumenten mit und ohne Grundgeschäft			
2133	Erträge aus Gewinnentnahmen von marktbestimmten Betrieben			
2134	Sonstige Finanzerträge			
2135	Erträge aus Dividenden/Gewinnausschüttungen			
2136	Sonstige nicht finanzierungswirksame Finanzerträge			
21	Summe Erträge	648.900,00	580.200,00	717.517,91
221	Personalaufwand	988.200,00	838.500,00	635.864,50
2211	Personalaufwand (Bezüge, Nebengebühren, Mehrleistungen)	798.400,00	665.000,00	508.315,20
2212	Gesetzlicher und freiwilliger Sozialaufwand	183.400,00	169.200,00	126.474,78
2213	Sonstiger Personalaufwand			
2214	Nicht finanzierungswirksamer Personalaufwand	6.400,00	4.300,00	1.074,52
222	Sachaufwand	1.087.700,00	716.400,00	679.239,35
2221	Gebrauchs- und Verbrauchsgüter, Handelswaren	158.800,00	146.300,00	136.804,14
2222	Verwaltungs- und Betriebsaufwand	45.200,00	41.800,00	41.692,88

Unterricht, Erziehung, Sport und Wissenschaft (Gruppe 2)

MVAG	Mittelverwendungs- und -aufbringungsgruppen (1. und 2. Ebene)	VA 2026	VA 2025	RA 2024
2223	Leasing- und Mietaufwand	380.600,00	19.300,00	19.563,93
2224	Instandhaltung	27.000,00	33.200,00	29.070,07
2225	Sonstiger Sachaufwand	181.900,00	185.500,00	182.172,89
2226	Nicht finanzierungswirksamer Sachaufwand	294.200,00	290.300,00	269.935,44
223	Transferaufwand	495.300,00	428.100,00	385.935,22
2231	Transferaufwand an Träger des öffentlichen Rechts	494.300,00	418.100,00	366.060,22
2232	Transferaufwand an Beteiligungen			
2233	Transferaufwand an Unternehmen (mit Finanzunternehmen)			
2234	Transferaufwand an Haushalte und Organisationen ohne Erwerbscharakter	1.000,00	10.000,00	19.875,00
2235	Transferaufwand an das Ausland			
2236	Investitions- und Tilgungszuschüsse zwischen Unternehmungen und Betrieben der Gebietskörperschaft und der Gebietskörperschaft			
2237	Nicht finanzierungswirksamer Transferaufwand			
224	Finanzaufwand	49.300,00	67.100,00	19.997,59
2241	Aufwendungen für Zinsen	49.300,00	67.100,00	19.997,59
2242	Zinsen und sonstige Aufwendungen aus derivativen Finanzinstrumenten mit und ohne Grundgeschäft			
2243	Gewinnentnahmen von Unternehmungen und marktbestimmten Betrieben der Gebietskörperschaft (innerhalb der Gebietskörperschaft)			
2244	Sonstiger Finanzaufwand			
2245	Nicht finanzierungswirksamer Finanzaufwand			
22	Summe Aufwendungen	2.620.500,00	2.050.100,00	1.721.036,66
SA0	Saldo (0) Nettoergebnis (21 - 22)	-1.971.600,00	-1.469.900,00	-1.003.518,75
230	Entnahmen von Haushaltsrücklagen	0,00	0,00	0,00
2301	Entnahmen von Haushaltsrücklagen			
240	Zuweisungen an Haushaltsrücklagen	0,00	0,00	0,00
2401	Zuweisungen an Haushaltsrücklagen			
SA01	Saldo (01) Haushaltsrücklagen (230 - 240)	0,00	0,00	0,00
SA00	Saldo (00) Nettoergebnis nach Haushaltsrücklagen (Saldo 0 + Saldo 01)	-1.971.600,00	-1.469.900,00	-1.003.518,75

Kunst, Kultur und Kultus (Gruppe 3)

MVAG	Mittelverwendungs- und -aufbringungsgruppen (1. und 2. Ebene)	VA 2026	VA 2025	RA 2024
211	Erträge aus der operativen Verwaltungstätigkeit	78.700,00	104.100,00	536.007,17
2111	Erträge aus eigenen Abgaben			
2112	Erträge aus Ertragsanteilen			
2113	Erträge aus Gebühren			
2114	Erträge aus Leistungen	35.000,00	33.500,00	9.554,01
2115	Erträge aus Besitz und wirtschaftlicher Tätigkeit	20.000,00	18.000,00	11.935,05
2116	Erträge aus Veräußerung und sonstige Erträge	23.700,00	52.600,00	514.518,11
2117	Nicht finanzierungswirksame operative Erträge			
212	Erträge aus Transfers	43.800,00	146.000,00	153.455,50
2121	Transferertrag von Trägern des öffentlichen Rechts	25.000,00	145.000,00	141.801,00
2122	Transferertrag von Beteiligungen			
2123	Transferertrag von Unternehmen (mit Finanzunternehmen)			
2124	Transferertrag von Haushalten und Organisationen ohne Erwerbscharakter	500,00	500,00	662,50
2125	Transferertrag vom Ausland			
2126	Investitions- und Tilgungszuschüsse zwischen Unternehmungen und Betrieben der Gebietskörperschaft und der Gebietskörperschaft			
2127	Nicht finanzierungswirksamer Transferertrag	18.300,00	500,00	10.992,00
213	Finanzerträge	0,00	0,00	0,00
2131	Erträge aus Zinsen			
2132	Erträge aus Zinsen aus derivativen Finanzinstrumenten mit und ohne Grundgeschäft			
2133	Erträge aus Gewinnentnahmen von marktbestimmten Betrieben			
2134	Sonstige Finanzerträge			
2135	Erträge aus Dividenden/Gewinnausschüttungen			
2136	Sonstige nicht finanzierungswirksame Finanzerträge			
21	Summe Erträge	122.500,00	250.100,00	689.462,67
221	Personalaufwand	55.900,00	55.700,00	23.039,28
2211	Personalaufwand (Bezüge, Nebengebühren, Mehrleistungen)	43.800,00	44.000,00	15.731,38
2212	Gesetzlicher und freiwilliger Sozialaufwand	11.500,00	10.800,00	3.898,19
2213	Sonstiger Personalaufwand			
2214	Nicht finanzierungswirksamer Personalaufwand	600,00	900,00	3.409,71
222	Sachaufwand	320.000,00	315.000,00	424.524,63
2221	Gebrauchs- und Verbrauchsgüter, Handelswaren	9.700,00	12.200,00	11.640,99
2222	Verwaltungs- und Betriebsaufwand	20.800,00	18.700,00	17.978,73

Kunst, Kultur und Kultus (Gruppe 3)

MVAG	Mittelverwendungs- und -aufbringungsgruppen (1. und 2. Ebene)	VA 2026	VA 2025	RA 2024
2223	Leasing- und Mietaufwand			
2224	Instandhaltung	18.300,00	14.900,00	17.001,93
2225	Sonstiger Sachaufwand	175.500,00	174.500,00	283.087,01
2226	Nicht finanzierungswirksamer Sachaufwand	95.700,00	94.700,00	94.815,97
223	Transferaufwand	96.100,00	96.600,00	70.487,24
2231	Transferaufwand an Träger des öffentlichen Rechts	90.000,00	90.000,00	66.928,24
2232	Transferaufwand an Beteiligungen			
2233	Transferaufwand an Unternehmen (mit Finanzunternehmen)		500,00	
2234	Transferaufwand an Haushalte und Organisationen ohne Erwerbscharakter	6.100,00	6.100,00	3.559,00
2235	Transferaufwand an das Ausland			
2236	Investitions- und Tilgungszuschüsse zwischen Unternehmungen und Betrieben der Gebietskörperschaft und der Gebietskörperschaft			
2237	Nicht finanzierungswirksamer Transferaufwand			
224	Finanzaufwand	0,00	0,00	0,00
2241	Aufwendungen für Zinsen			
2242	Zinsen und sonstige Aufwendungen aus derivativen Finanzinstrumenten mit und ohne Grundgeschäft			
2243	Gewinnentnahmen von Unternehmungen und marktbestimmten Betrieben der Gebietskörperschaft (innerhalb der Gebietskörperschaft)			
2244	Sonstiger Finanzaufwand			
2245	Nicht finanzierungswirksamer Finanzaufwand			
22	Summe Aufwendungen	472.000,00	467.300,00	518.051,15
SA0	Saldo (0) Nettoergebnis (21 - 22)	-349.500,00	-217.200,00	171.411,52
230	Entnahmen von Haushaltsrücklagen	0,00	0,00	0,00
2301	Entnahmen von Haushaltsrücklagen			
240	Zuweisungen an Haushaltsrücklagen	0,00	0,00	19,62
2401	Zuweisungen an Haushaltsrücklagen			19,62
SA01	Saldo (01) Haushaltsrücklagen (230 - 240)	0,00	0,00	-19,62
SA00	Saldo (00) Nettoergebnis nach Haushaltsrücklagen (Saldo 0 + Saldo 01)	-349.500,00	-217.200,00	171.391,90

Soziale Wohlfahrt und Wohnbauförderung (Gruppe 4)

MVAG	Mittelverwendungs- und -aufbringungsgruppen (1. und 2. Ebene)	VA 2026	VA 2025	RA 2024
211	Erträge aus der operativen Verwaltungstätigkeit	0,00	0,00	0,00
2111	Erträge aus eigenen Abgaben			
2112	Erträge aus Ertragsanteilen			
2113	Erträge aus Gebühren			
2114	Erträge aus Leistungen			
2115	Erträge aus Besitz und wirtschaftlicher Tätigkeit			
2116	Erträge aus Veräußerung und sonstige Erträge			
2117	Nicht finanzierungswirksame operative Erträge			
212	Erträge aus Transfers	200,00	200,00	0,00
2121	Transferertrag von Trägern des öffentlichen Rechts	200,00	200,00	
2122	Transferertrag von Beteiligungen			
2123	Transferertrag von Unternehmen (mit Finanzunternehmen)			
2124	Transferertrag von Haushalten und Organisationen ohne Erwerbscharakter			
2125	Transferertrag vom Ausland			
2126	Investitions- und Tilgungszuschüsse zwischen Unternehmungen und Betrieben der Gebietskörperschaft und der Gebietskörperschaft			
2127	Nicht finanzierungswirksamer Transferertrag			
213	Finanzerträge	0,00	0,00	0,00
2131	Erträge aus Zinsen			
2132	Erträge aus Zinsen aus derivativen Finanzinstrumenten mit und ohne Grundgeschäft			
2133	Erträge aus Gewinnentnahmen von marktbestimmten Betrieben			
2134	Sonstige Finanzerträge			
2135	Erträge aus Dividenden/Gewinnausschüttungen			
2136	Sonstige nicht finanzierungswirksame Finanzerträge			
21	Summe Erträge	200,00	200,00	0,00
221	Personalaufwand	0,00	0,00	0,00
2211	Personalaufwand (Bezüge, Nebengebühren, Mehrleistungen)			
2212	Gesetzlicher und freiwilliger Sozialaufwand			
2213	Sonstiger Personalaufwand			
2214	Nicht finanzierungswirksamer Personalaufwand			
222	Sachaufwand	4.100,00	4.100,00	3.058,70
2221	Gebrauchs- und Verbrauchsgüter, Handelswaren	2.500,00	2.500,00	2.332,50
2222	Verwaltungs- und Betriebsaufwand			

Soziale Wohlfahrt und Wohnbauförderung (Gruppe 4)

MVAG	Mittelverwendungs- und -aufbringungsgruppen (1. und 2. Ebene)	VA 2026	VA 2025	RA 2024
2223	Leasing- und Mietaufwand			
2224	Instandhaltung			
2225	Sonstiger Sachaufwand	1.600,00	1.600,00	726,20
2226	Nicht finanzierungswirksamer Sachaufwand			
223	Transferaufwand	916.100,00	831.100,00	716.177,39
2231	Transferaufwand an Träger des öffentlichen Rechts	903.500,00	815.000,00	701.555,96
2232	Transferaufwand an Beteiligungen			
2233	Transferaufwand an Unternehmen (mit Finanzunternehmen)			
2234	Transferaufwand an Haushalte und Organisationen ohne Erwerbscharakter	12.600,00	16.100,00	14.621,43
2235	Transferaufwand an das Ausland			
2236	Investitions- und Tilgungszuschüsse zwischen Unternehmungen und Betrieben der Gebietskörperschaft und der Gebietskörperschaft			
2237	Nicht finanzierungswirksamer Transferaufwand			
224	Finanzaufwand	0,00	0,00	0,00
2241	Aufwendungen für Zinsen			
2242	Zinsen und sonstige Aufwendungen aus derivativen Finanzinstrumenten mit und ohne Grundgeschäft			
2243	Gewinnentnahmen von Unternehmungen und marktbestimmten Betrieben der Gebietskörperschaft (innerhalb der Gebietskörperschaft)			
2244	Sonstiger Finanzaufwand			
2245	Nicht finanzierungswirksamer Finanzaufwand			
22	Summe Aufwendungen	920.200,00	835.200,00	719.236,09
SA0	Saldo (0) Nettoergebnis (21 - 22)	-920.000,00	-835.000,00	-719.236,09
230	Entnahmen von Haushaltsrücklagen	0,00	0,00	0,00
2301	Entnahmen von Haushaltsrücklagen			
240	Zuweisungen an Haushaltsrücklagen	0,00	0,00	0,00
2401	Zuweisungen an Haushaltsrücklagen			
SA01	Saldo (01) Haushaltsrücklagen (230 - 240)	0,00	0,00	0,00
SA00	Saldo (00) Nettoergebnis nach Haushaltsrücklagen (Saldo 0 + Saldo 01)	-920.000,00	-835.000,00	-719.236,09

Gesundheit (Gruppe 5)

MVAG	Mittelverwendungs- und -aufbringungsgruppen (1. und 2. Ebene)	VA 2026	VA 2025	RA 2024
211	Erträge aus der operativen Verwaltungstätigkeit	10.500,00	10.100,00	9.766,55
2111	Erträge aus eigenen Abgaben			
2112	Erträge aus Ertragsanteilen			
2113	Erträge aus Gebühren			
2114	Erträge aus Leistungen	6.500,00	6.000,00	6.523,25
2115	Erträge aus Besitz und wirtschaftlicher Tätigkeit			
2116	Erträge aus Veräußerung und sonstige Erträge	4.000,00	4.100,00	3.243,30
2117	Nicht finanzierungswirksame operative Erträge			
212	Erträge aus Transfers	200,00	200,00	492,34
2121	Transferertrag von Trägern des öffentlichen Rechts	100,00	100,00	280,80
2122	Transferertrag von Beteiligungen			
2123	Transferertrag von Unternehmen (mit Finanzunternehmen)			
2124	Transferertrag von Haushalten und Organisationen ohne Erwerbscharakter			150,00
2125	Transferertrag vom Ausland			
2126	Investitions- und Tilgungszuschüsse zwischen Unternehmungen und Betrieben der Gebietskörperschaft und der Gebietskörperschaft			
2127	Nicht finanzierungswirksamer Transferertrag	100,00	100,00	61,54
213	Finanzerträge	0,00	0,00	0,00
2131	Erträge aus Zinsen			
2132	Erträge aus Zinsen aus derivativen Finanzinstrumenten mit und ohne Grundgeschäft			
2133	Erträge aus Gewinnentnahmen von marktbestimmten Betrieben			
2134	Sonstige Finanzerträge			
2135	Erträge aus Dividenden/Gewinnausschüttungen			
2136	Sonstige nicht finanzierungswirksame Finanzerträge			
21	Summe Erträge	10.700,00	10.300,00	10.258,89
221	Personalaufwand	0,00	0,00	0,00
2211	Personalaufwand (Bezüge, Nebengebühren, Mehrleistungen)			
2212	Gesetzlicher und freiwilliger Sozialaufwand			
2213	Sonstiger Personalaufwand			
2214	Nicht finanzierungswirksamer Personalaufwand			
222	Sachaufwand	45.500,00	44.100,00	54.363,54
2221	Gebrauchs- und Verbrauchsgüter, Handelswaren	200,00	200,00	
2222	Verwaltungs- und Betriebsaufwand	10.000,00	10.000,00	10.745,52

Gesundheit (Gruppe 5)

MVAG	Mittelverwendungs- und -aufbringungsgruppen (1. und 2. Ebene)	VA 2026	VA 2025	RA 2024
2223	Leasing- und Mietaufwand			
2224	Instandhaltung	12.000,00	8.000,00	21.079,23
2225	Sonstiger Sachaufwand	22.700,00	25.300,00	21.962,28
2226	Nicht finanzierungswirksamer Sachaufwand	600,00	600,00	576,51
223	Transferaufwand	1.226.100,00	1.120.600,00	1.020.160,53
2231	Transferaufwand an Träger des öffentlichen Rechts	1.226.100,00	1.120.600,00	1.020.160,53
2232	Transferaufwand an Beteiligungen			
2233	Transferaufwand an Unternehmen (mit Finanzunternehmen)			
2234	Transferaufwand an Haushalte und Organisationen ohne Erwerbscharakter			
2235	Transferaufwand an das Ausland			
2236	Investitions- und Tilgungszuschüsse zwischen Unternehmungen und Betrieben der Gebietskörperschaft und der Gebietskörperschaft			
2237	Nicht finanzierungswirksamer Transferaufwand			
224	Finanzaufwand	0,00	0,00	0,00
2241	Aufwendungen für Zinsen			
2242	Zinsen und sonstige Aufwendungen aus derivativen Finanzinstrumenten mit und ohne Grundgeschäft			
2243	Gewinnentnahmen von Unternehmungen und marktbestimmten Betrieben der Gebietskörperschaft (innerhalb der Gebietskörperschaft)			
2244	Sonstiger Finanzaufwand			
2245	Nicht finanzierungswirksamer Finanzaufwand			
22	Summe Aufwendungen	1.271.600,00	1.164.700,00	1.074.524,07
SA0	Saldo (0) Nettoergebnis (21 - 22)	-1.260.900,00	-1.154.400,00	-1.064.265,18
230	Entnahmen von Haushaltsrücklagen	0,00	0,00	0,00
2301	Entnahmen von Haushaltsrücklagen			
240	Zuweisungen an Haushaltsrücklagen	0,00	0,00	0,00
2401	Zuweisungen an Haushaltsrücklagen			
SA01	Saldo (01) Haushaltsrücklagen (230 - 240)	0,00	0,00	0,00
SA00	Saldo (00) Nettoergebnis nach Haushaltsrücklagen (Saldo 0 + Saldo 01)	-1.260.900,00	-1.154.400,00	-1.064.265,18

Straßen- und Wasserbau, Verkehr (Gruppe 6)

MVAG	Mittelverwendungs- und -aufbringungsgruppen (1. und 2. Ebene)	VA 2026	VA 2025	RA 2024
211	Erträge aus der operativen Verwaltungstätigkeit	500,00	600,00	5.274,00
2111	Erträge aus eigenen Abgaben			
2112	Erträge aus Ertragsanteilen			
2113	Erträge aus Gebühren			
2114	Erträge aus Leistungen			
2115	Erträge aus Besitz und wirtschaftlicher Tätigkeit			
2116	Erträge aus Veräußerung und sonstige Erträge	500,00	600,00	5.274,00
2117	Nicht finanzierungswirksame operative Erträge			
212	Erträge aus Transfers	242.300,00	189.300,00	427.683,44
2121	Transferertrag von Trägern des öffentlichen Rechts	236.500,00	185.000,00	420.000,00
2122	Transferertrag von Beteiligungen			
2123	Transferertrag von Unternehmen (mit Finanzunternehmen)			
2124	Transferertrag von Haushalten und Organisationen ohne Erwerbscharakter	5.000,00	3.500,00	6.952,40
2125	Transferertrag vom Ausland			
2126	Investitions- und Tilgungszuschüsse zwischen Unternehmungen und Betrieben der Gebietskörperschaft und der Gebietskörperschaft			
2127	Nicht finanzierungswirksamer Transferertrag	800,00	800,00	731,04
213	Finanzerträge	0,00	0,00	0,00
2131	Erträge aus Zinsen			
2132	Erträge aus Zinsen aus derivativen Finanzinstrumenten mit und ohne Grundgeschäft			
2133	Erträge aus Gewinnentnahmen von marktbestimmten Betrieben			
2134	Sonstige Finanzerträge			
2135	Erträge aus Dividenden/Gewinnausschüttungen			
2136	Sonstige nicht finanzierungswirksame Finanzerträge			
21	Summe Erträge	242.800,00	189.900,00	432.957,44
221	Personalaufwand	0,00	0,00	0,00
2211	Personalaufwand (Bezüge, Nebengebühren, Mehrleistungen)			
2212	Gesetzlicher und freiwilliger Sozialaufwand			
2213	Sonstiger Personalaufwand			
2214	Nicht finanzierungswirksamer Personalaufwand			
222	Sachaufwand	327.100,00	380.900,00	379.534,40
2221	Gebrauchs- und Verbrauchsgüter, Handelswaren	1.000,00	1.000,00	
2222	Verwaltungs- und Betriebsaufwand	400,00	400,00	237,37

Straßen- und Wasserbau, Verkehr (Gruppe 6)

MVAG	Mittelverwendungs- und -aufbringungsgruppen (1. und 2. Ebene)	VA 2026	VA 2025	RA 2024
2223	Leasing- und Mietaufwand	2.000,00	2.000,00	
2224	Instandhaltung	54.000,00	102.000,00	106.065,23
2225	Sonstiger Sachaufwand	26.200,00	25.000,00	25.914,16
2226	Nicht finanzierungswirksamer Sachaufwand	243.500,00	250.500,00	247.317,64
223	Transferaufwand	45.400,00	45.300,00	45.012,24
2231	Transferaufwand an Träger des öffentlichen Rechts	45.400,00	45.300,00	45.012,24
2232	Transferaufwand an Beteiligungen			
2233	Transferaufwand an Unternehmen (mit Finanzunternehmen)			
2234	Transferaufwand an Haushalte und Organisationen ohne Erwerbscharakter			
2235	Transferaufwand an das Ausland			
2236	Investitions- und Tilgungszuschüsse zwischen Unternehmungen und Betrieben der Gebietskörperschaft und der Gebietskörperschaft			
2237	Nicht finanzierungswirksamer Transferaufwand			
224	Finanzaufwand	0,00	100,00	220,76
2241	Aufwendungen für Zinsen		100,00	220,76
2242	Zinsen und sonstige Aufwendungen aus derivativen Finanzinstrumenten mit und ohne Grundgeschäft			
2243	Gewinnentnahmen von Unternehmungen und marktbestimmten Betrieben der Gebietskörperschaft (innerhalb der Gebietskörperschaft)			
2244	Sonstiger Finanzaufwand			
2245	Nicht finanzierungswirksamer Finanzaufwand			
22	Summe Aufwendungen	372.500,00	426.300,00	424.767,40
SA0	Saldo (0) Nettoergebnis (21 - 22)	-129.700,00	-236.400,00	8.190,04
230	Entnahmen von Haushaltsrücklagen	0,00	0,00	0,00
2301	Entnahmen von Haushaltsrücklagen			
240	Zuweisungen an Haushaltsrücklagen	0,00	0,00	0,00
2401	Zuweisungen an Haushaltsrücklagen			
SA01	Saldo (01) Haushaltsrücklagen (230 - 240)	0,00	0,00	0,00
SA00	Saldo (00) Nettoergebnis nach Haushaltsrücklagen (Saldo 0 + Saldo 01)	-129.700,00	-236.400,00	8.190,04

Wirtschaftsförderung (Gruppe 7)

MVAG	Mittelverwendungs- und -aufbringungsgruppen (1. und 2. Ebene)	VA 2026	VA 2025	RA 2024
211	Erträge aus der operativen Verwaltungstätigkeit	56.900,00	10.800,00	99.866,50
2111	Erträge aus eigenen Abgaben			
2112	Erträge aus Ertragsanteilen			
2113	Erträge aus Gebühren			
2114	Erträge aus Leistungen			
2115	Erträge aus Besitz und wirtschaftlicher Tätigkeit			
2116	Erträge aus Veräußerung und sonstige Erträge	56.900,00	10.800,00	99.866,50
2117	Nicht finanzierungswirksame operative Erträge			
212	Erträge aus Transfers	18.900,00	19.300,00	17.311,24
2121	Transferertrag von Trägern des öffentlichen Rechts	3.600,00	4.500,00	3.000,00
2122	Transferertrag von Beteiligungen			
2123	Transferertrag von Unternehmen (mit Finanzunternehmen)			
2124	Transferertrag von Haushalten und Organisationen ohne Erwerbscharakter	500,00	500,00	
2125	Transferertrag vom Ausland			
2126	Investitions- und Tilgungszuschüsse zwischen Unternehmungen und Betrieben der Gebietskörperschaft und der Gebietskörperschaft			
2127	Nicht finanzierungswirksamer Transferertrag	14.800,00	14.300,00	14.311,24
213	Finanzerträge	0,00	0,00	0,00
2131	Erträge aus Zinsen			
2132	Erträge aus Zinsen aus derivativen Finanzinstrumenten mit und ohne Grundgeschäft			
2133	Erträge aus Gewinnentnahmen von marktbestimmten Betrieben			
2134	Sonstige Finanzerträge			
2135	Erträge aus Dividenden/Gewinnausschüttungen			
2136	Sonstige nicht finanzierungswirksame Finanzerträge			
21	Summe Erträge	75.800,00	30.100,00	117.177,74
221	Personalaufwand	0,00	0,00	0,00
2211	Personalaufwand (Bezüge, Nebengebühren, Mehrleistungen)			
2212	Gesetzlicher und freiwilliger Sozialaufwand			
2213	Sonstiger Personalaufwand			
2214	Nicht finanzierungswirksamer Personalaufwand			
222	Sachaufwand	223.900,00	289.000,00	327.170,74
2221	Gebrauchs- und Verbrauchsgüter, Handelswaren	500,00	500,00	228,00
2222	Verwaltungs- und Betriebsaufwand	300,00	300,00	74,10

Wirtschaftsförderung (Gruppe 7)

MVAG	Mittelverwendungs- und -aufbringungsgruppen (1. und 2. Ebene)	VA 2026	VA 2025	RA 2024
2223	Leasing- und Mietaufwand			
2224	Instandhaltung	20.500,00	68.200,00	117.133,13
2225	Sonstiger Sachaufwand	24.300,00	30.100,00	20.818,57
2226	Nicht finanzierungswirksamer Sachaufwand	178.300,00	189.900,00	188.916,94
223	Transferaufwand	0,00	0,00	0,00
2231	Transferaufwand an Träger des öffentlichen Rechts			
2232	Transferaufwand an Beteiligungen			
2233	Transferaufwand an Unternehmen (mit Finanzunternehmen)			
2234	Transferaufwand an Haushalte und Organisationen ohne Erwerbscharakter			
2235	Transferaufwand an das Ausland			
2236	Investitions- und Tilgungszuschüsse zwischen Unternehmungen und Betrieben der Gebietskörperschaft und der Gebietskörperschaft			
2237	Nicht finanzierungswirksamer Transferaufwand			
224	Finanzaufwand	0,00	0,00	0,00
2241	Aufwendungen für Zinsen			
2242	Zinsen und sonstige Aufwendungen aus derivativen Finanzinstrumenten mit und ohne Grundgeschäft			
2243	Gewinnentnahmen von Unternehmungen und marktbestimmten Betrieben der Gebietskörperschaft (innerhalb der Gebietskörperschaft)			
2244	Sonstiger Finanzaufwand			
2245	Nicht finanzierungswirksamer Finanzaufwand			
22	Summe Aufwendungen	223.900,00	289.000,00	327.170,74
SA0	Saldo (0) Nettoergebnis (21 - 22)	-148.100,00	-258.900,00	-209.993,00
230	Entnahmen von Haushaltsrücklagen	0,00	0,00	0,00
2301	Entnahmen von Haushaltsrücklagen			
240	Zuweisungen an Haushaltsrücklagen	0,00	0,00	0,00
2401	Zuweisungen an Haushaltsrücklagen			
SA01	Saldo (01) Haushaltsrücklagen (230 - 240)	0,00	0,00	0,00
SA00	Saldo (00) Nettoergebnis nach Haushaltsrücklagen (Saldo 0 + Saldo 01)	-148.100,00	-258.900,00	-209.993,00

Dienstleistungen (Gruppe 8)

MVAG	Mittelverwendungs- und -aufbringungsgruppen (1. und 2. Ebene)	VA 2026	VA 2025	RA 2024
211	Erträge aus der operativen Verwaltungstätigkeit	1.829.700,00	2.170.400,00	2.018.449,03
2111	Erträge aus eigenen Abgaben			
2112	Erträge aus Ertragsanteilen			
2113	Erträge aus Gebühren	1.405.800,00	1.509.800,00	1.442.872,46
2114	Erträge aus Leistungen	2.000,00	1.200,00	
2115	Erträge aus Besitz und wirtschaftlicher Tätigkeit	98.600,00	97.800,00	109.872,32
2116	Erträge aus Veräußerung und sonstige Erträge	323.300,00	557.700,00	461.314,19
2117	Nicht finanzierungswirksame operative Erträge		3.900,00	4.390,06
212	Erträge aus Transfers	283.000,00	347.800,00	299.648,74
2121	Transferertrag von Trägern des öffentlichen Rechts	72.000,00	140.700,00	93.142,60
2122	Transferertrag von Beteiligungen			
2123	Transferertrag von Unternehmen (mit Finanzunternehmen)			
2124	Transferertrag von Haushalten und Organisationen ohne Erwerbscharakter			
2125	Transferertrag vom Ausland			
2126	Investitions- und Tilgungszuschüsse zwischen Unternehmungen und Betrieben der Gebietskörperschaft und der Gebietskörperschaft			
2127	Nicht finanzierungswirksamer Transferertrag	211.000,00	207.100,00	206.506,14
213	Finanzerträge	0,00	0,00	0,00
2131	Erträge aus Zinsen			
2132	Erträge aus Zinsen aus derivativen Finanzinstrumenten mit und ohne Grundgeschäft			
2133	Erträge aus Gewinnentnahmen von marktbestimmten Betrieben			
2134	Sonstige Finanzerträge			
2135	Erträge aus Dividenden/Gewinnausschüttungen			
2136	Sonstige nicht finanzierungswirksame Finanzerträge			
21	Summe Erträge	2.112.700,00	2.518.200,00	2.318.097,77
221	Personalaufwand	414.500,00	442.000,00	380.373,22
2211	Personalaufwand (Bezüge, Nebengebühren, Mehrleistungen)	325.100,00	341.500,00	304.277,54
2212	Gesetzlicher und freiwilliger Sozialaufwand	84.000,00	95.600,00	75.834,99
2213	Sonstiger Personalaufwand			
2214	Nicht finanzierungswirksamer Personalaufwand	5.400,00	4.900,00	260,69
222	Sachaufwand	1.713.300,00	1.404.800,00	1.585.142,69
2221	Gebrauchs- und Verbrauchsgüter, Handelswaren	237.600,00	235.700,00	231.392,24
2222	Verwaltungs- und Betriebsaufwand	125.700,00	123.100,00	139.220,07

Dienstleistungen (Gruppe 8)

MVAG	Mittelverwendungs- und -aufbringungsgruppen (1. und 2. Ebene)	VA 2026	VA 2025	RA 2024
2223	Leasing- und Mietaufwand	15.800,00	15.800,00	7.152,73
2224	Instandhaltung	295.600,00	182.000,00	295.425,10
2225	Sonstiger Sachaufwand	423.400,00	242.600,00	303.993,39
2226	Nicht finanzierungswirksamer Sachaufwand	615.200,00	605.600,00	607.959,16
223	Transferaufwand	0,00	99.000,00	87.013,46
2231	Transferaufwand an Träger des öffentlichen Rechts			
2232	Transferaufwand an Beteiligungen			
2233	Transferaufwand an Unternehmen (mit Finanzunternehmen)		87.000,00	87.013,46
2234	Transferaufwand an Haushalte und Organisationen ohne Erwerbscharakter		12.000,00	
2235	Transferaufwand an das Ausland			
2236	Investitions- und Tilgungszuschüsse zwischen Unternehmungen und Betrieben der Gebietskörperschaft und der Gebietskörperschaft			
2237	Nicht finanzierungswirksamer Transferaufwand			
224	Finanzaufwand	80.300,00	139.700,00	155.637,56
2241	Aufwendungen für Zinsen	80.300,00	139.700,00	155.637,56
2242	Zinsen und sonstige Aufwendungen aus derivativen Finanzinstrumenten mit und ohne Grundgeschäft			
2243	Gewinnentnahmen von Unternehmungen und marktbestimmten Betrieben der Gebietskörperschaft (innerhalb der Gebietskörperschaft)			
2244	Sonstiger Finanzaufwand			
2245	Nicht finanzierungswirksamer Finanzaufwand			
22	Summe Aufwendungen	2.208.100,00	2.085.500,00	2.208.166,93
SA0	Saldo (0) Nettoergebnis (21 - 22)	-95.400,00	432.700,00	109.930,84
230	Entnahmen von Haushaltsrücklagen	0,00	0,00	0,00
2301	Entnahmen von Haushaltsrücklagen			
240	Zuweisungen an Haushaltsrücklagen	0,00	0,00	0,00
2401	Zuweisungen an Haushaltsrücklagen			
SA01	Saldo (01) Haushaltsrücklagen (230 - 240)	0,00	0,00	0,00
SA00	Saldo (00) Nettoergebnis nach Haushaltsrücklagen (Saldo 0 + Saldo 01)	-95.400,00	432.700,00	109.930,84

Finanzwirtschaft (Gruppe 9)

MVAG	Mittelverwendungs- und -aufbringungsgruppen (1. und 2. Ebene)	VA 2026	VA 2025	RA 2024
211	Erträge aus der operativen Verwaltungstätigkeit	5.314.700,00	4.955.400,00	4.767.836,07
2111	Erträge aus eigenen Abgaben	1.421.300,00	1.451.900,00	1.331.352,77
2112	Erträge aus Ertragsanteilen	3.715.000,00	3.494.000,00	3.415.212,19
2113	Erträge aus Gebühren			
2114	Erträge aus Leistungen	1.600,00	1.600,00	1.350,45
2115	Erträge aus Besitz und wirtschaftlicher Tätigkeit			
2116	Erträge aus Veräußerung und sonstige Erträge	176.800,00	3.600,00	15.693,41
2117	Nicht finanzierungswirksame operative Erträge		4.300,00	4.227,25
212	Erträge aus Transfers	245.000,00	470.800,00	298.022,15
2121	Transferertrag von Trägern des öffentlichen Rechts	245.000,00	470.800,00	298.022,15
2122	Transferertrag von Beteiligungen			
2123	Transferertrag von Unternehmen (mit Finanzunternehmen)			
2124	Transferertrag von Haushalten und Organisationen ohne Erwerbscharakter			
2125	Transferertrag vom Ausland			
2126	Investitions- und Tilgungszuschüsse zwischen Unternehmungen und Betrieben der Gebietskörperschaft und der Gebietskörperschaft			
2127	Nicht finanzierungswirksamer Transferertrag			
213	Finanzerträge	200,00	200,00	72,20
2131	Erträge aus Zinsen	200,00	200,00	72,20
2132	Erträge aus Zinsen aus derivativen Finanzinstrumenten mit und ohne Grundgeschäft			
2133	Erträge aus Gewinnentnahmen von marktbestimmten Betrieben			
2134	Sonstige Finanzerträge			
2135	Erträge aus Dividenden/Gewinnausschüttungen			
2136	Sonstige nicht finanzierungswirksame Finanzerträge			
21	Summe Erträge	5.559.900,00	5.426.400,00	5.065.930,42
221	Personalaufwand	143.800,00	159.600,00	155.645,10
2211	Personalaufwand (Bezüge, Nebengebühren, Mehrleistungen)	115.400,00	131.300,00	127.926,37
2212	Gesetzlicher und freiwilliger Sozialaufwand	26.800,00	26.600,00	27.718,73
2213	Sonstiger Personalaufwand			
2214	Nicht finanzierungswirksamer Personalaufwand	1.600,00	1.700,00	
222	Sachaufwand	116.300,00	327.800,00	817.296,67
2221	Gebrauchs- und Verbrauchsgüter, Handelswaren			
2222	Verwaltungs- und Betriebsaufwand			

Finanzwirtschaft (Gruppe 9)

MVAG	Mittelverwendungs- und -aufbringungsgruppen (1. und 2. Ebene)	VA 2026	VA 2025	RA 2024
2223	Leasing- und Mietaufwand			
2224	Instandhaltung			
2225	Sonstiger Sachaufwand	116.300,00	327.800,00	817.296,67
2226	Nicht finanzierungswirksamer Sachaufwand			
223	Transferaufwand	52.000,00	51.000,00	11.275,22
2231	Transferaufwand an Träger des öffentlichen Rechts	52.000,00	51.000,00	11.275,22
2232	Transferaufwand an Beteiligungen			
2233	Transferaufwand an Unternehmen (mit Finanzunternehmen)			
2234	Transferaufwand an Haushalte und Organisationen ohne Erwerbscharakter			
2235	Transferaufwand an das Ausland			
2236	Investitions- und Tilgungszuschüsse zwischen Unternehmungen und Betrieben der Gebietskörperschaft und der Gebietskörperschaft			
2237	Nicht finanzierungswirksamer Transferaufwand			
224	Finanzaufwand	4.800,00	4.700,00	7.595,46
2241	Aufwendungen für Zinsen	1.500,00	1.500,00	3.209,30
2242	Zinsen und sonstige Aufwendungen aus derivativen Finanzinstrumenten mit und ohne Grundgeschäft			
2243	Gewinnentnahmen von Unternehmungen und marktbestimmten Betrieben der Gebietskörperschaft (innerhalb der Gebietskörperschaft)			
2244	Sonstiger Finanzaufwand	3.300,00	3.200,00	4.386,16
2245	Nicht finanzierungswirksamer Finanzaufwand			
22	Summe Aufwendungen	316.900,00	543.100,00	991.812,45
SA0	Saldo (0) Nettoergebnis (21 - 22)	5.243.000,00	4.883.300,00	4.074.117,97
230	Entnahmen von Haushaltsrücklagen	867.600,00	0,00	432.875,11
2301	Entnahmen von Haushaltsrücklagen	867.600,00		432.875,11
240	Zuweisungen an Haushaltsrücklagen	0,00	0,00	2.146,58
2401	Zuweisungen an Haushaltsrücklagen			2.146,58
SA01	Saldo (01) Haushaltsrücklagen (230 - 240)	867.600,00	0,00	430.728,53
SA00	Saldo (00) Nettoergebnis nach Haushaltsrücklagen (Saldo 0 + Saldo 01)	6.110.600,00	4.883.300,00	4.504.846,50

Finanzierungshaushalt Bereichsbudget 1. und 2. Ebene
(Anlage 1b)

Vertretungskörper und allgemeine Verwaltung (Gruppe 0)

MVAG	Mittelverwendungs- und aufbringungsgruppen (1. und 2. Ebene)	VA 2026	VA 2025	RA 2024
311	Einzahlungen aus operativer Verwaltungstätigkeit	142.700,00	126.800,00	101.862,05
3111	Einzahlungen aus eigenen Abgaben			
3112	Einzahlungen aus Ertragsanteilen			
3113	Einzahlungen aus Gebühren			
3114	Einzahlungen aus Leistungen	19.800,00	4.800,00	5.873,66
3115	Einzahlungen aus Besitz und wirtschaftlicher Tätigkeit	15.100,00	15.100,00	9.682,36
3116	Einzahlungen aus Veräußerung von geringwertigen Wirtschaftsgütern (GWG) und sonstige Einzahlungen	107.800,00	106.900,00	86.306,03
312	Einzahlungen aus Transfers	0,00	0,00	500,00
3121	Transferzahlungen von Trägern des öffentlichen Rechts			500,00
3122	Transferzahlungen von Beteiligungen			
3123	Transferzahlungen von Unternehmen (inkl. Finanzunternehmen)			
3124	Transferzahlungen von Haushalten und Organisationen ohne Erwerbscharakter			
3125	Transferzahlungen vom Ausland			
3126	Investitions- und Tilgungszuschüsse zwischen Unternehmungen und Betrieben der Gebietskörperschaft und der Gebietskörperschaft			
313	Einzahlungen aus Finanzerträgen	0,00	0,00	0,00
3131	Einzahlungen aus Zinserträgen			
3132	Einzahlungen aus Zinsen aus derivativen Finanzinstrumenten mit und ohne Grundgeschäft			
3133	Einzahlungen aus Gewinnentnahmen von marktbestimmten Betrieben			
3134	Sonstige Einzahlungen aus Finanzerträgen			
3135	Einzahlungen aus Dividenden/Gewinnausschüttungen			
31	Summe Einzahlungen operative Gebarung	142.700,00	126.800,00	102.362,05
321	Auszahlungen aus Personalaufwand	399.900,00	354.200,00	340.698,15
3211	Auszahlungen für Personalaufwand (Bezüge, Nebengebühren, und Mehrleistungsvergütungen)	300.800,00	265.300,00	255.417,26
3212	Auszahlungen für gesetzliche und freiwillige Sozialaufwendungen	99.100,00	88.900,00	85.280,89
3213	Auszahlungen aus sonstigem Personalaufwand			
322	Auszahlungen aus Sachaufwand	484.800,00	434.600,00	421.492,56
3221	Auszahlungen für Gebrauchs- und Verbrauchsgüter, Handelswaren	36.700,00	34.300,00	31.736,77
3222	Auszahlungen für Verwaltungs- und Betriebsaufwand	41.900,00	42.900,00	40.317,31
3223	Auszahlungen für Leasing- und Mietaufwand	9.700,00	9.600,00	10.152,73
3224	Auszahlungen für Instandhaltung	107.700,00	59.800,00	62.224,48
3225	Sonstige Auszahlungen aus Sachaufwand	288.800,00	288.000,00	277.061,27
3226	Auszahlungen aus der Inanspruchnahme von Haftungen			
323	Auszahlungen aus Transfers	48.600,00	48.300,00	44.378,56
3231	Transferzahlungen an Träger des öffentlichen Rechts	20.000,00	20.000,00	18.107,69

Vertretungskörper und allgemeine Verwaltung (Gruppe 0)

MVAG	Mittelverwendungs- und aufbringungsgruppen (1. und 2. Ebene)	VA 2026	VA 2025	RA 2024
3232	Transferzahlungen an Beteiligungen			
3233	Transferzahlungen an Unternehmen (inkl. Finanzunternehmen)			
3234	Transferzahlungen an Haushalte und Organisationen ohne Erwerbscharakter	28.600,00	28.300,00	26.270,87
3235	Transferzahlungen an das Ausland			
3236	Investitions- und Tilgungszuschüsse zwischen Unternehmungen und Betrieben der Gebietskörperschaft und der Gebietskörperschaft			
324	Auszahlungen aus Finanzaufwand	0,00	0,00	987,81
3241	Auszahlungen für Zinsen			987,81
3242	Auszahlungen für Zinsen aus derivativen Finanzinstrumenten mit und ohne Grundgeschäft			
3243	Auszahlungen aus Gewinnentnahmen von marktbestimmten Betrieben			
3244	Sonstige Auszahlungen aus Finanzaufwendungen			
32	Summe Auszahlungen operative Gebarung	933.300,00	837.100,00	807.557,08
SA1	Saldo (1) Geldfluss aus der operativen Gebarung (31 – 32)	-790.600,00	-710.300,00	-705.195,03
331	Einzahlungen aus der Investitionstätigkeit	0,00	0,00	0,00
3311	Einzahlungen aus der Veräußerung von immateriellem Vermögen			
3312	Einzahlungen aus der Veräußerung von Grundstücken und Grundstückeinrichtungen			
3313	Einzahlungen aus der Veräußerung von Gebäuden und Bauten			
3314	Einzahlungen aus der Veräußerung von technischen Anlagen, Fahrzeugen und Maschinen			
3315	Einzahlungen aus der Veräußerung von Amts-, Betriebs- und Geschäftsausstattung			
3316	Einzahlungen aus der Veräußerung von Kulturgütern			
3317	Einzahlungen aus der Veräußerung von Beteiligungen			
3318	Einzahlungen aus der Veräußerung von kofinanzierten Schutzbauten			
332	Einzahlungen aus der Rückzahlung von Darlehen sowie gewährten Vorschüssen	0,00	0,00	0,00
3321	Einzahlungen aus Darlehen an Träger des öffentlichen Rechts			
3322	Einzahlungen aus Darlehen an Beteiligungen			
3323	Einzahlungen aus Darlehen an Unternehmen und Haushalte			
3325	Einzahlungen aus Vorschüssen und Anzahlungen			
333	Einzahlungen aus Kapitaltransfers	0,00	0,00	0,00
3331	Kapitaltransferzahlungen von Trägern des öffentlichen Rechts			
3332	Kapitaltransferzahlungen von Beteiligungen			
3333	Kapitaltransferzahlungen von Unternehmen			
3334	Kapitaltransferzahlungen von Haushalten und Organisationen ohne Erwerbscharakter			
3335	Kapitaltransferzahlungen vom Ausland			
33	Summe Einzahlungen investive Gebarung	0,00	0,00	0,00

Vertretungskörper und allgemeine Verwaltung (Gruppe 0)

MVAG	Mittelverwendungs- und aufbringungsgruppen (1. und 2. Ebene)	VA 2026	VA 2025	RA 2024
341	Auszahlungen aus der Investitionstätigkeit	56.800,00	140.700,00	19.318,65
3411	Auszahlungen für den Erwerb von immateriellem Vermögen	52.800,00	115.700,00	9.108,00
3412	Auszahlungen für den Erwerb von Grundstücken und Grundstückseinrichtungen		15.500,00	1.559,12
3413	Auszahlungen für den Erwerb von Gebäuden und Bauten			
3414	Auszahlungen für den Erwerb von technischen Anlagen, Fahrzeugen und Maschinen		500,00	
3415	Auszahlungen für den Erwerb von Amts-, Betriebs- und Geschäftsausstattung	4.000,00	9.000,00	8.651,53
3416	Auszahlungen für den Erwerb von Kulturgütern			
3417	Auszahlungen für den Erwerb von Beteiligungen			
3418	Auszahlungen für den Erwerb von kofinanzierten Schutzbauten			
342	Auszahlungen aus der Gewährung von Darlehen sowie gewährten Vorschüssen	0,00	0,00	0,00
3421	Auszahlungen von Darlehen an Träger des öffentlichen Rechts			
3422	Auszahlungen von Darlehen an Beteiligungen			
3423	Auszahlungen von Darlehen an Unternehmen und Haushalte			
3425	Auszahlungen von Vorschüssen und Anzahlungen			
343	Auszahlungen aus Kapitaltransfers	0,00	0,00	0,00
3431	Kapitaltransferzahlungen an Träger des öffentlichen Rechts			
3432	Kapitaltransferzahlungen an Beteiligungen			
3433	Kapitaltransferzahlungen an Unternehmen (Finanzunternehmen)			
3434	Kapitaltransferzahlungen an Haushalte und Organisationen ohne Erwerbscharakter			
3435	Kapitaltransferzahlungen an das Ausland			
34	Summe Auszahlungen investive Gebarung	56.800,00	140.700,00	19.318,65
SA2	Saldo (2) Geldfluss aus der investiven Gebarung (33 – 34)	-56.800,00	-140.700,00	-19.318,65
SA3	Saldo (3) Nettofinanzierungssaldo (Saldo 1 + Saldo 2)	-847.400,00	-851.000,00	-724.513,68
351	Einzahlungen aus der Aufnahme von Finanzschulden	0,00	0,00	0,00
3511	Einzahlungen aus empfangenen Darlehen von öffentlichen Körperschaften und Rechtsträgern			
3512	Einzahlungen aus empfangenen Darlehen von Beteiligungen			
3513	Einzahlungen aus empfangenen Darlehen von Unternehmen und privaten Haushalten			
3514	Einzahlungen aus Finanzschulden (Finanzunternehmen)			
3515	Einzahlungen aus Aufnahmen von Leasingverbindlichkeiten			
353	Einzahlungen infolge eines Kapitaltausches bei derivativen Finanzinstrumenten mit Grundgeschäft	0,00	0,00	0,00
3530	Einzahlungen infolge eines Kapitaltausches bei derivativen Finanzinstrumenten mit Grundgeschäft			
355	Einzahlungen aus dem Abgang von Finanzinstrumenten	0,00	0,00	0,00

Vertretungskörper und allgemeine Verwaltung (Gruppe 0)

MVAG	Mittelverwendungs- und aufbringungsgruppen (1. und 2. Ebene)	VA 2026	VA 2025	RA 2024
3550	Einzahlungen aus dem Abgang von Finanzinstrumenten			
35	Summe Einzahlungen aus der Finanzierungstätigkeit	0,00	0,00	0,00
361	Auszahlungen aus der Tilgung von Finanzschulden	0,00	0,00	27.210,63
3611	Auszahlungen aus empfangenen Darlehen von öffentlichen Körperschaften und Rechtsträgern			
3612	Auszahlungen aus empfangenen Darlehen von Beteiligungen			
3613	Auszahlungen aus empfangenen Darlehen von Unternehmen und privaten Haushalten			
3614	Auszahlungen aus Finanzschulden			27.210,63
3615	Auszahlungen aus Rückzahlungen von Leasingverbindlichkeiten			
363	Auszahlungen infolge eines Kapitaltausches bei derivativen Finanzinstrumenten mit Grundgeschäft	0,00	0,00	0,00
3630	Auszahlungen infolge eines Kapitaltausches bei derivativen Finanzinstrumenten mit Grundgeschäft			
365	Auszahlungen für den Erwerb von Finanzinstrumenten	0,00	0,00	0,00
3650	Auszahlungen für den Erwerb von Finanzinstrumenten			
36	Summe Auszahlungen aus der Finanzierungstätigkeit	0,00	0,00	27.210,63
SA4	Saldo (4) Geldfluss aus der Finanzierungstätigkeit (35 – 36)	0,00	0,00	-27.210,63
SA5	Saldo (5) Geldfluss aus der voranschlagswirksamen Gebarung (Saldo 3 + Saldo 4)	-847.400,00	-851.000,00	-751.724,31

Öffentliche Ordnung und Sicherheit (Gruppe 1)

MVAG	Mittelverwendungs- und aufbringungsgruppen (1. und 2. Ebene)	VA 2026	VA 2025	RA 2024
311	Einzahlungen aus operativer Verwaltungstätigkeit	15.100,00	15.100,00	8.411,32
3111	Einzahlungen aus eigenen Abgaben			
3112	Einzahlungen aus Ertragsanteilen			
3113	Einzahlungen aus Gebühren			
3114	Einzahlungen aus Leistungen	15.000,00	15.000,00	8.335,72
3115	Einzahlungen aus Besitz und wirtschaftlicher Tätigkeit			
3116	Einzahlungen aus Veräußerung von geringwertigen Wirtschaftsgütern (GWG) und sonstige Einzahlungen	100,00	100,00	75,60
312	Einzahlungen aus Transfers	15.000,00	119.400,00	3.000,00
3121	Transferzahlungen von Trägern des öffentlichen Rechts	15.000,00	119.400,00	3.000,00
3122	Transferzahlungen von Beteiligungen			
3123	Transferzahlungen von Unternehmen (inkl. Finanzunternehmen)			
3124	Transferzahlungen von Haushalten und Organisationen ohne Erwerbscharakter			
3125	Transferzahlungen vom Ausland			
3126	Investitions- und Tilgungszuschüsse zwischen Unternehmungen und Betrieben der Gebietskörperschaft und der Gebietskörperschaft			
313	Einzahlungen aus Finanzerträgen	0,00	0,00	0,00
3131	Einzahlungen aus Zinserträgen			
3132	Einzahlungen aus Zinsen aus derivativen Finanzinstrumenten mit und ohne Grundgeschäft			
3133	Einzahlungen aus Gewinnentnahmen von marktbestimmten Betrieben			
3134	Sonstige Einzahlungen aus Finanzerträgen			
3135	Einzahlungen aus Dividenden/Gewinnausschüttungen			
31	Summe Einzahlungen operative Gebarung	30.100,00	134.500,00	11.411,32
321	Auszahlungen aus Personalaufwand	0,00	0,00	0,00
3211	Auszahlungen für Personalaufwand (Bezüge, Nebengebühren, und Mehrleistungsvergütungen)			
3212	Auszahlungen für gesetzliche und freiwillige Sozialaufwendungen			
3213	Auszahlungen aus sonstigem Personalaufwand			
322	Auszahlungen aus Sachaufwand	32.200,00	23.500,00	143.643,95
3221	Auszahlungen für Gebrauchs- und Verbrauchsgüter, Handelswaren	100,00	100,00	
3222	Auszahlungen für Verwaltungs- und Betriebsaufwand	4.200,00	4.700,00	4.263,76
3223	Auszahlungen für Leasing- und Mietaufwand			
3224	Auszahlungen für Instandhaltung	25.000,00	1.500,00	1.069,20
3225	Sonstige Auszahlungen aus Sachaufwand	2.900,00	17.200,00	138.310,99
3226	Auszahlungen aus der Inanspruchnahme von Haftungen			
323	Auszahlungen aus Transfers	147.300,00	260.900,00	182.177,25
3231	Transferzahlungen an Träger des öffentlichen Rechts	146.300,00	152.900,00	127.978,50

Öffentliche Ordnung und Sicherheit (Gruppe 1)

MVAG	Mittelverwendungs- und aufbringungsgruppen (1. und 2. Ebene)	VA 2026	VA 2025	RA 2024
3232	Transferzahlungen an Beteiligungen			
3233	Transferzahlungen an Unternehmen (inkl. Finanzunternehmen)			
3234	Transferzahlungen an Haushalte und Organisationen ohne Erwerbscharakter	1.000,00	108.000,00	54.198,75
3235	Transferzahlungen an das Ausland			
3236	Investitions- und Tilgungszuschüsse zwischen Unternehmungen und Betrieben der Gebietskörperschaft und der Gebietskörperschaft			
324	Auszahlungen aus Finanzaufwand	33.200,00	19.200,00	0,00
3241	Auszahlungen für Zinsen	33.200,00	19.200,00	
3242	Auszahlungen für Zinsen aus derivativen Finanzinstrumenten mit und ohne Grundgeschäft			
3243	Auszahlungen aus Gewinnentnahmen von marktbestimmten Betrieben			
3244	Sonstige Auszahlungen aus Finanzaufwendungen			
32	Summe Auszahlungen operative Gebarung	212.700,00	303.600,00	325.821,20
SA1	Saldo (1) Geldfluss aus der operativen Gebarung (31 – 32)	-182.600,00	-169.100,00	-314.409,88
331	Einzahlungen aus der Investitionstätigkeit	0,00	0,00	0,00
3311	Einzahlungen aus der Veräußerung von immateriellem Vermögen			
3312	Einzahlungen aus der Veräußerung von Grundstücken und Grundstückeinrichtungen			
3313	Einzahlungen aus der Veräußerung von Gebäuden und Bauten			
3314	Einzahlungen aus der Veräußerung von technischen Anlagen, Fahrzeugen und Maschinen			
3315	Einzahlungen aus der Veräußerung von Amts-, Betriebs- und Geschäftsausstattung			
3316	Einzahlungen aus der Veräußerung von Kulturgütern			
3317	Einzahlungen aus der Veräußerung von Beteiligungen			
3318	Einzahlungen aus der Veräußerung von kofinanzierten Schutzbauten			
332	Einzahlungen aus der Rückzahlung von Darlehen sowie gewährten Vorschüssen	0,00	0,00	0,00
3321	Einzahlungen aus Darlehen an Träger des öffentlichen Rechts			
3322	Einzahlungen aus Darlehen an Beteiligungen			
3323	Einzahlungen aus Darlehen an Unternehmen und Haushalte			
3325	Einzahlungen aus Vorschüssen und Anzahlungen			
333	Einzahlungen aus Kapitaltransfers	50.000,00	0,00	0,00
3331	Kapitaltransferzahlungen von Trägern des öffentlichen Rechts	50.000,00		
3332	Kapitaltransferzahlungen von Beteiligungen			
3333	Kapitaltransferzahlungen von Unternehmen			
3334	Kapitaltransferzahlungen von Haushalten und Organisationen ohne Erwerbscharakter			
3335	Kapitaltransferzahlungen vom Ausland			
33	Summe Einzahlungen investive Gebarung	50.000,00	0,00	0,00

Öffentliche Ordnung und Sicherheit (Gruppe 1)

MVAG	Mittelverwendungs- und aufbringungsgruppen (1. und 2. Ebene)	VA 2026	VA 2025	RA 2024
341	Auszahlungen aus der Investitionstätigkeit	0,00	78.900,00	7.438,93
3411	Auszahlungen für den Erwerb von immateriellem Vermögen			
3412	Auszahlungen für den Erwerb von Grundstücken und Grundstückseinrichtungen		78.900,00	7.438,93
3413	Auszahlungen für den Erwerb von Gebäuden und Bauten			
3414	Auszahlungen für den Erwerb von technischen Anlagen, Fahrzeugen und Maschinen			
3415	Auszahlungen für den Erwerb von Amts-, Betriebs- und Geschäftsausstattung			
3416	Auszahlungen für den Erwerb von Kulturgütern			
3417	Auszahlungen für den Erwerb von Beteiligungen			
3418	Auszahlungen für den Erwerb von kofinanzierten Schutzbauten			
342	Auszahlungen aus der Gewährung von Darlehen sowie gewährten Vorschüssen	0,00	0,00	0,00
3421	Auszahlungen von Darlehen an Träger des öffentlichen Rechts			
3422	Auszahlungen von Darlehen an Beteiligungen			
3423	Auszahlungen von Darlehen an Unternehmen und Haushalte			
3425	Auszahlungen von Vorschüssen und Anzahlungen			
343	Auszahlungen aus Kapitaltransfers	12.000,00	12.500,00	0,00
3431	Kapitaltransferzahlungen an Träger des öffentlichen Rechts	12.000,00	12.500,00	
3432	Kapitaltransferzahlungen an Beteiligungen			
3433	Kapitaltransferzahlungen an Unternehmen (Finanzunternehmen)			
3434	Kapitaltransferzahlungen an Haushalte und Organisationen ohne Erwerbscharakter			
3435	Kapitaltransferzahlungen an das Ausland			
34	Summe Auszahlungen investive Gebarung	12.000,00	91.400,00	7.438,93
SA2	Saldo (2) Geldfluss aus der investiven Gebarung (33 – 34)	38.000,00	-91.400,00	-7.438,93
SA3	Saldo (3) Nettofinanzierungssaldo (Saldo 1 + Saldo 2)	-144.600,00	-260.500,00	-321.848,81
351	Einzahlungen aus der Aufnahme von Finanzschulden	0,00	1.400.000,00	0,00
3511	Einzahlungen aus empfangenen Darlehen von öffentlichen Körperschaften und Rechtsträgern			
3512	Einzahlungen aus empfangenen Darlehen von Beteiligungen			
3513	Einzahlungen aus empfangenen Darlehen von Unternehmen und privaten Haushalten			
3514	Einzahlungen aus Finanzschulden (Finanzunternehmen)		1.400.000,00	
3515	Einzahlungen aus Aufnahmen von Leasingverbindlichkeiten			
353	Einzahlungen infolge eines Kapitaltausches bei derivativen Finanzinstrumenten mit Grundgeschäft	0,00	0,00	0,00
3530	Einzahlungen infolge eines Kapitaltausches bei derivativen Finanzinstrumenten mit Grundgeschäft			
355	Einzahlungen aus dem Abgang von Finanzinstrumenten	0,00	0,00	0,00

Öffentliche Ordnung und Sicherheit (Gruppe 1)

MVAG	Mittelverwendungs- und aufbringungsgruppen (1. und 2. Ebene)	VA 2026	VA 2025	RA 2024
3550	Einzahlungen aus dem Abgang von Finanzinstrumenten			
35	Summe Einzahlungen aus der Finanzierungstätigkeit	0,00	1.400.000,00	0,00
361	Auszahlungen aus der Tilgung von Finanzschulden	82.200,00	96.300,00	0,00
3611	Auszahlungen aus empfangenen Darlehen von öffentlichen Körperschaften und Rechtsträgern			
3612	Auszahlungen aus empfangenen Darlehen von Beteiligungen			
3613	Auszahlungen aus empfangenen Darlehen von Unternehmen und privaten Haushalten			
3614	Auszahlungen aus Finanzschulden	82.200,00	96.300,00	
3615	Auszahlungen aus Rückzahlungen von Leasingverbindlichkeiten			
363	Auszahlungen infolge eines Kapitaltausches bei derivativen Finanzinstrumenten mit Grundgeschäft	0,00	0,00	0,00
3630	Auszahlungen infolge eines Kapitaltausches bei derivativen Finanzinstrumenten mit Grundgeschäft			
365	Auszahlungen für den Erwerb von Finanzinstrumenten	0,00	0,00	0,00
3650	Auszahlungen für den Erwerb von Finanzinstrumenten			
36	Summe Auszahlungen aus der Finanzierungstätigkeit	82.200,00	96.300,00	0,00
SA4	Saldo (4) Geldfluss aus der Finanzierungstätigkeit (35 – 36)	-82.200,00	1.303.700,00	0,00
SA5	Saldo (5) Geldfluss aus der voranschlagswirksamen Gebarung (Saldo 3 + Saldo 4)	-226.800,00	1.043.200,00	-321.848,81

Unterricht, Erziehung, Sport und Wissenschaft (Gruppe 2)

MVAG	Mittelverwendungs- und aufbringungsgruppen (1. und 2. Ebene)	VA 2026	VA 2025	RA 2024
311	Einzahlungen aus operativer Verwaltungstätigkeit	175.300,00	179.400,00	128.742,81
3111	Einzahlungen aus eigenen Abgaben			
3112	Einzahlungen aus Ertragsanteilen			
3113	Einzahlungen aus Gebühren			
3114	Einzahlungen aus Leistungen	143.900,00	138.600,00	111.042,96
3115	Einzahlungen aus Besitz und wirtschaftlicher Tätigkeit	8.800,00	10.000,00	8.791,46
3116	Einzahlungen aus Veräußerung von geringwertigen Wirtschaftsgütern (GWG) und sonstige Einzahlungen	22.600,00	30.800,00	8.908,39
312	Einzahlungen aus Transfers	363.800,00	307.900,00	403.995,29
3121	Transferzahlungen von Trägern des öffentlichen Rechts	363.800,00	307.900,00	403.995,29
3122	Transferzahlungen von Beteiligungen			
3123	Transferzahlungen von Unternehmen (inkl. Finanzunternehmen)			
3124	Transferzahlungen von Haushalten und Organisationen ohne Erwerbscharakter			
3125	Transferzahlungen vom Ausland			
3126	Investitions- und Tilgungszuschüsse zwischen Unternehmungen und Betrieben der Gebietskörperschaft und der Gebietskörperschaft			
313	Einzahlungen aus Finanzerträgen	0,00	0,00	0,00
3131	Einzahlungen aus Zinserträgen			
3132	Einzahlungen aus Zinsen aus derivativen Finanzinstrumenten mit und ohne Grundgeschäft			
3133	Einzahlungen aus Gewinnentnahmen von marktbestimmten Betrieben			
3134	Sonstige Einzahlungen aus Finanzerträgen			
3135	Einzahlungen aus Dividenden/Gewinnausschüttungen			
31	Summe Einzahlungen operative Gebarung	539.100,00	487.300,00	532.738,10
321	Auszahlungen aus Personalaufwand	981.800,00	834.200,00	634.789,98
3211	Auszahlungen für Personalaufwand (Bezüge, Nebengebühren, und Mehrleistungsvergütungen)	798.400,00	665.000,00	508.315,20
3212	Auszahlungen für gesetzliche und freiwillige Sozialaufwendungen	183.400,00	169.200,00	126.474,78
3213	Auszahlungen aus sonstigem Personalaufwand			
322	Auszahlungen aus Sachaufwand	793.500,00	425.000,00	389.019,87
3221	Auszahlungen für Gebrauchs- und Verbrauchsgüter, Handelswaren	158.800,00	146.300,00	130.412,51
3222	Auszahlungen für Verwaltungs- und Betriebsaufwand	45.200,00	41.800,00	41.650,23
3223	Auszahlungen für Leasing- und Mietaufwand	380.600,00	19.300,00	19.563,93
3224	Auszahlungen für Instandhaltung	27.000,00	33.200,00	27.334,71
3225	Sonstige Auszahlungen aus Sachaufwand	181.900,00	184.400,00	170.058,49
3226	Auszahlungen aus der Inanspruchnahme von Haftungen			
323	Auszahlungen aus Transfers	495.300,00	428.100,00	401.220,98
3231	Transferzahlungen an Träger des öffentlichen Rechts	494.300,00	418.100,00	371.345,98

Unterricht, Erziehung, Sport und Wissenschaft (Gruppe 2)

MVAG	Mittelverwendungs- und aufbringungsgruppen (1. und 2. Ebene)	VA 2026	VA 2025	RA 2024
3232	Transferzahlungen an Beteiligungen			
3233	Transferzahlungen an Unternehmen (inkl. Finanzunternehmen)			
3234	Transferzahlungen an Haushalte und Organisationen ohne Erwerbscharakter	1.000,00	10.000,00	29.875,00
3235	Transferzahlungen an das Ausland			
3236	Investitions- und Tilgungszuschüsse zwischen Unternehmungen und Betrieben der Gebietskörperschaft und der Gebietskörperschaft			
324	Auszahlungen aus Finanzaufwand	49.300,00	67.100,00	19.997,59
3241	Auszahlungen für Zinsen	49.300,00	67.100,00	19.997,59
3242	Auszahlungen für Zinsen aus derivativen Finanzinstrumenten mit und ohne Grundgeschäft			
3243	Auszahlungen aus Gewinnentnahmen von marktbestimmten Betrieben			
3244	Sonstige Auszahlungen aus Finanzaufwendungen			
32	Summe Auszahlungen operative Gebarung	2.319.900,00	1.754.400,00	1.445.028,42
SA1	Saldo (1) Geldfluss aus der operativen Gebarung (31 – 32)	-1.780.800,00	-1.267.100,00	-912.290,32
331	Einzahlungen aus der Investitionstätigkeit	0,00	0,00	0,00
3311	Einzahlungen aus der Veräußerung von immateriellem Vermögen			
3312	Einzahlungen aus der Veräußerung von Grundstücken und Grundstückeinrichtungen			
3313	Einzahlungen aus der Veräußerung von Gebäuden und Bauten			
3314	Einzahlungen aus der Veräußerung von technischen Anlagen, Fahrzeugen und Maschinen			
3315	Einzahlungen aus der Veräußerung von Amts-, Betriebs- und Geschäftsausstattung			
3316	Einzahlungen aus der Veräußerung von Kulturgütern			
3317	Einzahlungen aus der Veräußerung von Beteiligungen			
3318	Einzahlungen aus der Veräußerung von kofinanzierten Schutzbauten			
332	Einzahlungen aus der Rückzahlung von Darlehen sowie gewährten Vorschüssen	0,00	0,00	0,00
3321	Einzahlungen aus Darlehen an Träger des öffentlichen Rechts			
3322	Einzahlungen aus Darlehen an Beteiligungen			
3323	Einzahlungen aus Darlehen an Unternehmen und Haushalte			
3325	Einzahlungen aus Vorschüssen und Anzahlungen			
333	Einzahlungen aus Kapitaltransfers	589.900,00	710.600,00	162.473,00
3331	Kapitaltransferzahlungen von Trägern des öffentlichen Rechts	589.900,00	710.600,00	162.473,00
3332	Kapitaltransferzahlungen von Beteiligungen			
3333	Kapitaltransferzahlungen von Unternehmen			
3334	Kapitaltransferzahlungen von Haushalten und Organisationen ohne Erwerbscharakter			
3335	Kapitaltransferzahlungen vom Ausland			
33	Summe Einzahlungen investive Gebarung	589.900,00	710.600,00	162.473,00

Unterricht, Erziehung, Sport und Wissenschaft (Gruppe 2)

MVAG	Mittelverwendungs- und aufbringungsgruppen (1. und 2. Ebene)	VA 2026	VA 2025	RA 2024
341	Auszahlungen aus der Investitionstätigkeit	2.623.500,00	1.667.400,00	1.886.302,42
3411	Auszahlungen für den Erwerb von immateriellem Vermögen			
3412	Auszahlungen für den Erwerb von Grundstücken und Grundstückseinrichtungen		207.600,00	56.497,63
3413	Auszahlungen für den Erwerb von Gebäuden und Bauten	2.610.000,00	1.354.800,00	1.788.104,79
3414	Auszahlungen für den Erwerb von technischen Anlagen, Fahrzeugen und Maschinen			
3415	Auszahlungen für den Erwerb von Amts-, Betriebs- und Geschäftsausstattung	13.500,00	105.000,00	41.700,00
3416	Auszahlungen für den Erwerb von Kulturgütern			
3417	Auszahlungen für den Erwerb von Beteiligungen			
3418	Auszahlungen für den Erwerb von kofinanzierten Schutzbauten			
342	Auszahlungen aus der Gewährung von Darlehen sowie gewährten Vorschüssen	0,00	0,00	0,00
3421	Auszahlungen von Darlehen an Träger des öffentlichen Rechts			
3422	Auszahlungen von Darlehen an Beteiligungen			
3423	Auszahlungen von Darlehen an Unternehmen und Haushalte			
3425	Auszahlungen von Vorschüssen und Anzahlungen			
343	Auszahlungen aus Kapitaltransfers	0,00	0,00	0,00
3431	Kapitaltransferzahlungen an Träger des öffentlichen Rechts			
3432	Kapitaltransferzahlungen an Beteiligungen			
3433	Kapitaltransferzahlungen an Unternehmen (Finanzunternehmen)			
3434	Kapitaltransferzahlungen an Haushalte und Organisationen ohne Erwerbscharakter			
3435	Kapitaltransferzahlungen an das Ausland			
34	Summe Auszahlungen investive Gebarung	2.623.500,00	1.667.400,00	1.886.302,42
SA2	Saldo (2) Geldfluss aus der investiven Gebarung (33 – 34)	-2.033.600,00	-956.800,00	-1.723.829,42
SA3	Saldo (3) Nettofinanzierungssaldo (Saldo 1 + Saldo 2)	-3.814.400,00	-2.223.900,00	-2.636.119,74
351	Einzahlungen aus der Aufnahme von Finanzschulden	2.500.000,00	0,00	1.500.000,00
3511	Einzahlungen aus empfangenen Darlehen von öffentlichen Körperschaften und Rechtsträgern			
3512	Einzahlungen aus empfangenen Darlehen von Beteiligungen			
3513	Einzahlungen aus empfangenen Darlehen von Unternehmen und privaten Haushalten			
3514	Einzahlungen aus Finanzschulden (Finanzunternehmen)	2.500.000,00		1.500.000,00
3515	Einzahlungen aus Aufnahmen von Leasingverbindlichkeiten			
353	Einzahlungen infolge eines Kapitaltausches bei derivativen Finanzinstrumenten mit Grundgeschäft	0,00	0,00	0,00
3530	Einzahlungen infolge eines Kapitaltausches bei derivativen Finanzinstrumenten mit Grundgeschäft			
355	Einzahlungen aus dem Abgang von Finanzinstrumenten	0,00	0,00	0,00

Unterricht, Erziehung, Sport und Wissenschaft (Gruppe 2)

MVAG	Mittelverwendungs- und aufbringungsgruppen (1. und 2. Ebene)	VA 2026	VA 2025	RA 2024
3550	Einzahlungen aus dem Abgang von Finanzinstrumenten			
35	Summe Einzahlungen aus der Finanzierungstätigkeit	2.500.000,00	0,00	1.500.000,00
361	Auszahlungen aus der Tilgung von Finanzschulden	90.000,00	79.600,00	39.976,65
3611	Auszahlungen aus empfangenen Darlehen von öffentlichen Körperschaften und Rechtsträgern			
3612	Auszahlungen aus empfangenen Darlehen von Beteiligungen			
3613	Auszahlungen aus empfangenen Darlehen von Unternehmen und privaten Haushalten			
3614	Auszahlungen aus Finanzschulden	90.000,00	79.600,00	39.976,65
3615	Auszahlungen aus Rückzahlungen von Leasingverbindlichkeiten			
363	Auszahlungen infolge eines Kapitaltausches bei derivativen Finanzinstrumenten mit Grundgeschäft	0,00	0,00	0,00
3630	Auszahlungen infolge eines Kapitaltausches bei derivativen Finanzinstrumenten mit Grundgeschäft			
365	Auszahlungen für den Erwerb von Finanzinstrumenten	0,00	0,00	0,00
3650	Auszahlungen für den Erwerb von Finanzinstrumenten			
36	Summe Auszahlungen aus der Finanzierungstätigkeit	90.000,00	79.600,00	39.976,65
SA4	Saldo (4) Geldfluss aus der Finanzierungstätigkeit (35 – 36)	2.410.000,00	-79.600,00	1.460.023,35
SA5	Saldo (5) Geldfluss aus der voranschlagswirksamen Gebarung (Saldo 3 + Saldo 4)	-1.404.400,00	-2.303.500,00	-1.176.096,39

Kunst, Kultur und Kultus (Gruppe 3)

MVAG	Mittelverwendungs- und aufbringungsgruppen (1. und 2. Ebene)	VA 2026	VA 2025	RA 2024
311	Einzahlungen aus operativer Verwaltungstätigkeit	78.700,00	60.800,00	32.946,33
3111	Einzahlungen aus eigenen Abgaben			
3112	Einzahlungen aus Ertragsanteilen			
3113	Einzahlungen aus Gebühren			
3114	Einzahlungen aus Leistungen	35.000,00	33.500,00	9.449,84
3115	Einzahlungen aus Besitz und wirtschaftlicher Tätigkeit	20.000,00	18.000,00	11.510,05
3116	Einzahlungen aus Veräußerung von geringwertigen Wirtschaftsgütern (GWG) und sonstige Einzahlungen	23.700,00	9.300,00	11.986,44
312	Einzahlungen aus Transfers	25.500,00	145.500,00	142.463,50
3121	Transferzahlungen von Trägern des öffentlichen Rechts	25.000,00	145.000,00	141.801,00
3122	Transferzahlungen von Beteiligungen			
3123	Transferzahlungen von Unternehmen (inkl. Finanzunternehmen)			
3124	Transferzahlungen von Haushalten und Organisationen ohne Erwerbscharakter	500,00	500,00	662,50
3125	Transferzahlungen vom Ausland			
3126	Investitions- und Tilgungszuschüsse zwischen Unternehmungen und Betrieben der Gebietskörperschaft und der Gebietskörperschaft			
313	Einzahlungen aus Finanzerträgen	0,00	0,00	0,00
3131	Einzahlungen aus Zinserträgen			
3132	Einzahlungen aus Zinsen aus derivativen Finanzinstrumenten mit und ohne Grundgeschäft			
3133	Einzahlungen aus Gewinnentnahmen von marktbestimmten Betrieben			
3134	Sonstige Einzahlungen aus Finanzerträgen			
3135	Einzahlungen aus Dividenden/Gewinnausschüttungen			
31	Summe Einzahlungen operative Gebarung	104.200,00	206.300,00	175.409,83
321	Auszahlungen aus Personalaufwand	55.300,00	54.800,00	19.629,57
3211	Auszahlungen für Personalaufwand (Bezüge, Nebengebühren, und Mehrleistungsvergütungen)	43.800,00	44.000,00	15.731,38
3212	Auszahlungen für gesetzliche und freiwillige Sozialaufwendungen	11.500,00	10.800,00	3.898,19
3213	Auszahlungen aus sonstigem Personalaufwand			
322	Auszahlungen aus Sachaufwand	224.300,00	220.300,00	328.761,03
3221	Auszahlungen für Gebrauchs- und Verbrauchsgüter, Handelswaren	9.700,00	12.200,00	11.640,99
3222	Auszahlungen für Verwaltungs- und Betriebsaufwand	20.800,00	18.700,00	17.201,59
3223	Auszahlungen für Leasing- und Mietaufwand			
3224	Auszahlungen für Instandhaltung	18.300,00	14.900,00	17.001,93
3225	Sonstige Auszahlungen aus Sachaufwand	175.500,00	174.500,00	282.916,52
3226	Auszahlungen aus der Inanspruchnahme von Haftungen			
323	Auszahlungen aus Transfers	95.500,00	95.500,00	47.114,60
3231	Transferzahlungen an Träger des öffentlichen Rechts	90.000,00	90.000,00	47.114,60

Kunst, Kultur und Kultus (Gruppe 3)

MVAG	Mittelverwendungs- und aufbringungsgruppen (1. und 2. Ebene)	VA 2026	VA 2025	RA 2024
3232	Transferzahlungen an Beteiligungen			
3233	Transferzahlungen an Unternehmen (inkl. Finanzunternehmen)			
3234	Transferzahlungen an Haushalte und Organisationen ohne Erwerbscharakter	5.500,00	5.500,00	
3235	Transferzahlungen an das Ausland			
3236	Investitions- und Tilgungszuschüsse zwischen Unternehmungen und Betrieben der Gebietskörperschaft und der Gebietskörperschaft			
324	Auszahlungen aus Finanzaufwand	0,00	0,00	0,00
3241	Auszahlungen für Zinsen			
3242	Auszahlungen für Zinsen aus derivativen Finanzinstrumenten mit und ohne Grundgeschäft			
3243	Auszahlungen aus Gewinnentnahmen von marktbestimmten Betrieben			
3244	Sonstige Auszahlungen aus Finanzaufwendungen			
32	Summe Auszahlungen operative Gebarung	375.100,00	370.600,00	395.505,20
SA1	Saldo (1) Geldfluss aus der operativen Gebarung (31 – 32)	-270.900,00	-164.300,00	-220.095,37
331	Einzahlungen aus der Investitionstätigkeit	0,00	0,00	0,00
3311	Einzahlungen aus der Veräußerung von immateriellem Vermögen			
3312	Einzahlungen aus der Veräußerung von Grundstücken und Grundstückeinrichtungen			
3313	Einzahlungen aus der Veräußerung von Gebäuden und Bauten			
3314	Einzahlungen aus der Veräußerung von technischen Anlagen, Fahrzeugen und Maschinen			
3315	Einzahlungen aus der Veräußerung von Amts-, Betriebs- und Geschäftsausstattung			
3316	Einzahlungen aus der Veräußerung von Kulturgütern			
3317	Einzahlungen aus der Veräußerung von Beteiligungen			
3318	Einzahlungen aus der Veräußerung von kofinanzierten Schutzbauten			
332	Einzahlungen aus der Rückzahlung von Darlehen sowie gewährten Vorschüssen	0,00	0,00	0,00
3321	Einzahlungen aus Darlehen an Träger des öffentlichen Rechts			
3322	Einzahlungen aus Darlehen an Beteiligungen			
3323	Einzahlungen aus Darlehen an Unternehmen und Haushalte			
3325	Einzahlungen aus Vorschüssen und Anzahlungen			
333	Einzahlungen aus Kapitaltransfers	1.600,00	355.200,00	110.000,00
3331	Kapitaltransferzahlungen von Trägern des öffentlichen Rechts	1.600,00	355.200,00	110.000,00
3332	Kapitaltransferzahlungen von Beteiligungen			
3333	Kapitaltransferzahlungen von Unternehmen			
3334	Kapitaltransferzahlungen von Haushalten und Organisationen ohne Erwerbscharakter			
3335	Kapitaltransferzahlungen vom Ausland			
33	Summe Einzahlungen investive Gebarung	1.600,00	355.200,00	110.000,00

Kunst, Kultur und Kultus (Gruppe 3)

MVAG	Mittelverwendungs- und aufbringungsgruppen (1. und 2. Ebene)	VA 2026	VA 2025	RA 2024
341	Auszahlungen aus der Investitionstätigkeit	9.700,00	15.200,00	1.159.805,91
3411	Auszahlungen für den Erwerb von immateriellem Vermögen	200,00	200,00	
3412	Auszahlungen für den Erwerb von Grundstücken und Grundstückseinrichtungen		12.000,00	254.126,61
3413	Auszahlungen für den Erwerb von Gebäuden und Bauten	8.000,00	1.500,00	903.161,29
3414	Auszahlungen für den Erwerb von technischen Anlagen, Fahrzeugen und Maschinen			
3415	Auszahlungen für den Erwerb von Amts-, Betriebs- und Geschäftsausstattung	1.500,00	1.500,00	2.518,01
3416	Auszahlungen für den Erwerb von Kulturgütern			
3417	Auszahlungen für den Erwerb von Beteiligungen			
3418	Auszahlungen für den Erwerb von kofinanzierten Schutzbauten			
342	Auszahlungen aus der Gewährung von Darlehen sowie gewährten Vorschüssen	0,00	0,00	0,00
3421	Auszahlungen von Darlehen an Träger des öffentlichen Rechts			
3422	Auszahlungen von Darlehen an Beteiligungen			
3423	Auszahlungen von Darlehen an Unternehmen und Haushalte			
3425	Auszahlungen von Vorschüssen und Anzahlungen			
343	Auszahlungen aus Kapitaltransfers	600,00	1.100,00	3.559,00
3431	Kapitaltransferzahlungen an Träger des öffentlichen Rechts			
3432	Kapitaltransferzahlungen an Beteiligungen			
3433	Kapitaltransferzahlungen an Unternehmen (Finanzunternehmen)		500,00	
3434	Kapitaltransferzahlungen an Haushalte und Organisationen ohne Erwerbscharakter	600,00	600,00	3.559,00
3435	Kapitaltransferzahlungen an das Ausland			
34	Summe Auszahlungen investive Gebarung	10.300,00	16.300,00	1.163.364,91
SA2	Saldo (2) Geldfluss aus der investiven Gebarung (33 – 34)	-8.700,00	338.900,00	-1.053.364,91
SA3	Saldo (3) Nettofinanzierungssaldo (Saldo 1 + Saldo 2)	-279.600,00	174.600,00	-1.273.460,28
351	Einzahlungen aus der Aufnahme von Finanzschulden	0,00	0,00	0,00
3511	Einzahlungen aus empfangenen Darlehen von öffentlichen Körperschaften und Rechtsträgern			
3512	Einzahlungen aus empfangenen Darlehen von Beteiligungen			
3513	Einzahlungen aus empfangenen Darlehen von Unternehmen und privaten Haushalten			
3514	Einzahlungen aus Finanzschulden (Finanzunternehmen)			
3515	Einzahlungen aus Aufnahmen von Leasingverbindlichkeiten			
353	Einzahlungen infolge eines Kapitaltausches bei derivativen Finanzinstrumenten mit Grundgeschäft	0,00	0,00	0,00
3530	Einzahlungen infolge eines Kapitaltausches bei derivativen Finanzinstrumenten mit Grundgeschäft			
355	Einzahlungen aus dem Abgang von Finanzinstrumenten	0,00	0,00	0,00

Kunst, Kultur und Kultus (Gruppe 3)

MVAG	Mittelverwendungs- und aufbringungsgruppen (1. und 2. Ebene)	VA 2026	VA 2025	RA 2024
3550	Einzahlungen aus dem Abgang von Finanzinstrumenten			
35	Summe Einzahlungen aus der Finanzierungstätigkeit	0,00	0,00	0,00
361	Auszahlungen aus der Tilgung von Finanzschulden	0,00	0,00	0,00
3611	Auszahlungen aus empfangenen Darlehen von öffentlichen Körperschaften und Rechtsträgern			
3612	Auszahlungen aus empfangenen Darlehen von Beteiligungen			
3613	Auszahlungen aus empfangenen Darlehen von Unternehmen und privaten Haushalten			
3614	Auszahlungen aus Finanzschulden			
3615	Auszahlungen aus Rückzahlungen von Leasingverbindlichkeiten			
363	Auszahlungen infolge eines Kapitaltausches bei derivativen Finanzinstrumenten mit Grundgeschäft	0,00	0,00	0,00
3630	Auszahlungen infolge eines Kapitaltausches bei derivativen Finanzinstrumenten mit Grundgeschäft			
365	Auszahlungen für den Erwerb von Finanzinstrumenten	0,00	0,00	0,00
3650	Auszahlungen für den Erwerb von Finanzinstrumenten			
36	Summe Auszahlungen aus der Finanzierungstätigkeit	0,00	0,00	0,00
SA4	Saldo (4) Geldfluss aus der Finanzierungstätigkeit (35 – 36)	0,00	0,00	0,00
SA5	Saldo (5) Geldfluss aus der voranschlagswirksamen Gebarung (Saldo 3 + Saldo 4)	-279.600,00	174.600,00	-1.273.460,28

Soziale Wohlfahrt und Wohnbauförderung (Gruppe 4)

MVAG	Mittelverwendungs- und aufbringungsgruppen (1. und 2. Ebene)	VA 2026	VA 2025	RA 2024
311	Einzahlungen aus operativer Verwaltungstätigkeit	0,00	0,00	0,00
3111	Einzahlungen aus eigenen Abgaben			
3112	Einzahlungen aus Ertragsanteilen			
3113	Einzahlungen aus Gebühren			
3114	Einzahlungen aus Leistungen			
3115	Einzahlungen aus Besitz und wirtschaftlicher Tätigkeit			
3116	Einzahlungen aus Veräußerung von geringwertigen Wirtschaftsgütern (GWG) und sonstige Einzahlungen			
312	Einzahlungen aus Transfers	200,00	200,00	0,00
3121	Transferzahlungen von Trägern des öffentlichen Rechts	200,00	200,00	
3122	Transferzahlungen von Beteiligungen			
3123	Transferzahlungen von Unternehmen (inkl. Finanzunternehmen)			
3124	Transferzahlungen von Haushalten und Organisationen ohne Erwerbscharakter			
3125	Transferzahlungen vom Ausland			
3126	Investitions- und Tilgungszuschüsse zwischen Unternehmungen und Betrieben der Gebietskörperschaft und der Gebietskörperschaft			
313	Einzahlungen aus Finanzerträgen	0,00	0,00	0,00
3131	Einzahlungen aus Zinserträgen			
3132	Einzahlungen aus Zinsen aus derivativen Finanzinstrumenten mit und ohne Grundgeschäft			
3133	Einzahlungen aus Gewinnentnahmen von marktbestimmten Betrieben			
3134	Sonstige Einzahlungen aus Finanzerträgen			
3135	Einzahlungen aus Dividenden/Gewinnausschüttungen			
31	Summe Einzahlungen operative Gebarung	200,00	200,00	0,00
321	Auszahlungen aus Personalaufwand	0,00	0,00	0,00
3211	Auszahlungen für Personalaufwand (Bezüge, Nebengebühren, und Mehrleistungsvergütungen)			
3212	Auszahlungen für gesetzliche und freiwillige Sozialaufwendungen			
3213	Auszahlungen aus sonstigem Personalaufwand			
322	Auszahlungen aus Sachaufwand	4.100,00	4.100,00	3.058,70
3221	Auszahlungen für Gebrauchs- und Verbrauchsgüter, Handelswaren	2.500,00	2.500,00	2.332,50
3222	Auszahlungen für Verwaltungs- und Betriebsaufwand			
3223	Auszahlungen für Leasing- und Mietaufwand			
3224	Auszahlungen für Instandhaltung			
3225	Sonstige Auszahlungen aus Sachaufwand	1.600,00	1.600,00	726,20
3226	Auszahlungen aus der Inanspruchnahme von Haftungen			
323	Auszahlungen aus Transfers	905.400,00	817.400,00	702.923,39
3231	Transferzahlungen an Träger des öffentlichen Rechts	903.500,00	815.000,00	701.555,96

Soziale Wohlfahrt und Wohnbauförderung (Gruppe 4)

MVAG	Mittelverwendungs- und aufbringungsgruppen (1. und 2. Ebene)	VA 2026	VA 2025	RA 2024
3232	Transferzahlungen an Beteiligungen			
3233	Transferzahlungen an Unternehmen (inkl. Finanzunternehmen)			
3234	Transferzahlungen an Haushalte und Organisationen ohne Erwerbscharakter	1.900,00	2.400,00	1.367,43
3235	Transferzahlungen an das Ausland			
3236	Investitions- und Tilgungszuschüsse zwischen Unternehmungen und Betrieben der Gebietskörperschaft und der Gebietskörperschaft			
324	Auszahlungen aus Finanzaufwand	0,00	0,00	0,00
3241	Auszahlungen für Zinsen			
3242	Auszahlungen für Zinsen aus derivativen Finanzinstrumenten mit und ohne Grundgeschäft			
3243	Auszahlungen aus Gewinnentnahmen von marktbestimmten Betrieben			
3244	Sonstige Auszahlungen aus Finanzaufwendungen			
32	Summe Auszahlungen operative Gebarung	909.500,00	821.500,00	705.982,09
SA1	Saldo (1) Geldfluss aus der operativen Gebarung (31 – 32)	-909.300,00	-821.300,00	-705.982,09
331	Einzahlungen aus der Investitionstätigkeit	0,00	0,00	0,00
3311	Einzahlungen aus der Veräußerung von immateriellem Vermögen			
3312	Einzahlungen aus der Veräußerung von Grundstücken und Grundstückeinrichtungen			
3313	Einzahlungen aus der Veräußerung von Gebäuden und Bauten			
3314	Einzahlungen aus der Veräußerung von technischen Anlagen, Fahrzeugen und Maschinen			
3315	Einzahlungen aus der Veräußerung von Amts-, Betriebs- und Geschäftsausstattung			
3316	Einzahlungen aus der Veräußerung von Kulturgütern			
3317	Einzahlungen aus der Veräußerung von Beteiligungen			
3318	Einzahlungen aus der Veräußerung von kofinanzierten Schutzbauten			
332	Einzahlungen aus der Rückzahlung von Darlehen sowie gewährten Vorschüssen	0,00	0,00	0,00
3321	Einzahlungen aus Darlehen an Träger des öffentlichen Rechts			
3322	Einzahlungen aus Darlehen an Beteiligungen			
3323	Einzahlungen aus Darlehen an Unternehmen und Haushalte			
3325	Einzahlungen aus Vorschüssen und Anzahlungen			
333	Einzahlungen aus Kapitaltransfers	0,00	0,00	0,00
3331	Kapitaltransferzahlungen von Trägern des öffentlichen Rechts			
3332	Kapitaltransferzahlungen von Beteiligungen			
3333	Kapitaltransferzahlungen von Unternehmen			
3334	Kapitaltransferzahlungen von Haushalten und Organisationen ohne Erwerbscharakter			
3335	Kapitaltransferzahlungen vom Ausland			
33	Summe Einzahlungen investive Gebarung	0,00	0,00	0,00

Soziale Wohlfahrt und Wohnbauförderung (Gruppe 4)

MVAG	Mittelverwendungs- und aufbringungsgruppen (1. und 2. Ebene)	VA 2026	VA 2025	RA 2024
341	Auszahlungen aus der Investitionstätigkeit	0,00	0,00	0,00
3411	Auszahlungen für den Erwerb von immateriellem Vermögen			
3412	Auszahlungen für den Erwerb von Grundstücken und Grundstückseinrichtungen			
3413	Auszahlungen für den Erwerb von Gebäuden und Bauten			
3414	Auszahlungen für den Erwerb von technischen Anlagen, Fahrzeugen und Maschinen			
3415	Auszahlungen für den Erwerb von Amts-, Betriebs- und Geschäftsausstattung			
3416	Auszahlungen für den Erwerb von Kulturgütern			
3417	Auszahlungen für den Erwerb von Beteiligungen			
3418	Auszahlungen für den Erwerb von kofinanzierten Schutzbauten			
342	Auszahlungen aus der Gewährung von Darlehen sowie gewährten Vorschüssen	0,00	0,00	0,00
3421	Auszahlungen von Darlehen an Träger des öffentlichen Rechts			
3422	Auszahlungen von Darlehen an Beteiligungen			
3423	Auszahlungen von Darlehen an Unternehmen und Haushalte			
3425	Auszahlungen von Vorschüssen und Anzahlungen			
343	Auszahlungen aus Kapitaltransfers	10.700,00	13.700,00	13.254,00
3431	Kapitaltransferzahlungen an Träger des öffentlichen Rechts			
3432	Kapitaltransferzahlungen an Beteiligungen			
3433	Kapitaltransferzahlungen an Unternehmen (Finanzunternehmen)			
3434	Kapitaltransferzahlungen an Haushalte und Organisationen ohne Erwerbscharakter	10.700,00	13.700,00	13.254,00
3435	Kapitaltransferzahlungen an das Ausland			
34	Summe Auszahlungen investive Gebarung	10.700,00	13.700,00	13.254,00
SA2	Saldo (2) Geldfluss aus der investiven Gebarung (33 – 34)	-10.700,00	-13.700,00	-13.254,00
SA3	Saldo (3) Nettofinanzierungssaldo (Saldo 1 + Saldo 2)	-920.000,00	-835.000,00	-719.236,09
351	Einzahlungen aus der Aufnahme von Finanzschulden	0,00	0,00	0,00
3511	Einzahlungen aus empfangenen Darlehen von öffentlichen Körperschaften und Rechtsträgern			
3512	Einzahlungen aus empfangenen Darlehen von Beteiligungen			
3513	Einzahlungen aus empfangenen Darlehen von Unternehmen und privaten Haushalten			
3514	Einzahlungen aus Finanzschulden (Finanzunternehmen)			
3515	Einzahlungen aus Aufnahmen von Leasingverbindlichkeiten			
353	Einzahlungen infolge eines Kapitaltausches bei derivativen Finanzinstrumenten mit Grundgeschäft	0,00	0,00	0,00
3530	Einzahlungen infolge eines Kapitaltausches bei derivativen Finanzinstrumenten mit Grundgeschäft			
355	Einzahlungen aus dem Abgang von Finanzinstrumenten	0,00	0,00	0,00

Soziale Wohlfahrt und Wohnbauförderung (Gruppe 4)

MVAG	Mittelverwendungs- und aufbringungsgruppen (1. und 2. Ebene)	VA 2026	VA 2025	RA 2024
3550	Einzahlungen aus dem Abgang von Finanzinstrumenten			
35	Summe Einzahlungen aus der Finanzierungstätigkeit	0,00	0,00	0,00
361	Auszahlungen aus der Tilgung von Finanzschulden	0,00	0,00	0,00
3611	Auszahlungen aus empfangenen Darlehen von öffentlichen Körperschaften und Rechtsträgern			
3612	Auszahlungen aus empfangenen Darlehen von Beteiligungen			
3613	Auszahlungen aus empfangenen Darlehen von Unternehmen und privaten Haushalten			
3614	Auszahlungen aus Finanzschulden			
3615	Auszahlungen aus Rückzahlungen von Leasingverbindlichkeiten			
363	Auszahlungen infolge eines Kapitaltausches bei derivativen Finanzinstrumenten mit Grundgeschäft	0,00	0,00	0,00
3630	Auszahlungen infolge eines Kapitaltausches bei derivativen Finanzinstrumenten mit Grundgeschäft			
365	Auszahlungen für den Erwerb von Finanzinstrumenten	0,00	0,00	0,00
3650	Auszahlungen für den Erwerb von Finanzinstrumenten			
36	Summe Auszahlungen aus der Finanzierungstätigkeit	0,00	0,00	0,00
SA4	Saldo (4) Geldfluss aus der Finanzierungstätigkeit (35 – 36)	0,00	0,00	0,00
SA5	Saldo (5) Geldfluss aus der voranschlagswirksamen Gebarung (Saldo 3 + Saldo 4)	-920.000,00	-835.000,00	-719.236,09

Gesundheit (Gruppe 5)

MVAG	Mittelverwendungs- und aufbringungsgruppen (1. und 2. Ebene)	VA 2026	VA 2025	RA 2024
311	Einzahlungen aus operativer Verwaltungstätigkeit	10.500,00	10.100,00	9.766,55
3111	Einzahlungen aus eigenen Abgaben			
3112	Einzahlungen aus Ertragsanteilen			
3113	Einzahlungen aus Gebühren			
3114	Einzahlungen aus Leistungen	6.500,00	6.000,00	6.523,25
3115	Einzahlungen aus Besitz und wirtschaftlicher Tätigkeit			
3116	Einzahlungen aus Veräußerung von geringwertigen Wirtschaftsgütern (GWG) und sonstige Einzahlungen	4.000,00	4.100,00	3.243,30
312	Einzahlungen aus Transfers	100,00	100,00	430,80
3121	Transferzahlungen von Trägern des öffentlichen Rechts	100,00	100,00	280,80
3122	Transferzahlungen von Beteiligungen			
3123	Transferzahlungen von Unternehmen (inkl. Finanzunternehmen)			
3124	Transferzahlungen von Haushalten und Organisationen ohne Erwerbscharakter			150,00
3125	Transferzahlungen vom Ausland			
3126	Investitions- und Tilgungszuschüsse zwischen Unternehmungen und Betrieben der Gebietskörperschaft und der Gebietskörperschaft			
313	Einzahlungen aus Finanzerträgen	0,00	0,00	0,00
3131	Einzahlungen aus Zinserträgen			
3132	Einzahlungen aus Zinsen aus derivativen Finanzinstrumenten mit und ohne Grundgeschäft			
3133	Einzahlungen aus Gewinnentnahmen von marktbestimmten Betrieben			
3134	Sonstige Einzahlungen aus Finanzerträgen			
3135	Einzahlungen aus Dividenden/Gewinnausschüttungen			
31	Summe Einzahlungen operative Gebarung	10.600,00	10.200,00	10.197,35
321	Auszahlungen aus Personalaufwand	0,00	0,00	0,00
3211	Auszahlungen für Personalaufwand (Bezüge, Nebengebühren, und Mehrleistungsvergütungen)			
3212	Auszahlungen für gesetzliche und freiwillige Sozialaufwendungen			
3213	Auszahlungen aus sonstigem Personalaufwand			
322	Auszahlungen aus Sachaufwand	44.900,00	43.500,00	53.572,03
3221	Auszahlungen für Gebrauchs- und Verbrauchsgüter, Handelswaren	200,00	200,00	
3222	Auszahlungen für Verwaltungs- und Betriebsaufwand	10.000,00	10.000,00	10.745,52
3223	Auszahlungen für Leasing- und Mietaufwand			
3224	Auszahlungen für Instandhaltung	12.000,00	8.000,00	21.079,23
3225	Sonstige Auszahlungen aus Sachaufwand	22.700,00	25.300,00	21.747,28
3226	Auszahlungen aus der Inanspruchnahme von Haftungen			
323	Auszahlungen aus Transfers	1.226.100,00	1.120.600,00	1.020.160,53
3231	Transferzahlungen an Träger des öffentlichen Rechts	1.226.100,00	1.120.600,00	1.020.160,53

Gesundheit (Gruppe 5)

MVAG	Mittelverwendungs- und aufbringungsgruppen (1. und 2. Ebene)	VA 2026	VA 2025	RA 2024
3232	Transferzahlungen an Beteiligungen			
3233	Transferzahlungen an Unternehmen (inkl. Finanzunternehmen)			
3234	Transferzahlungen an Haushalte und Organisationen ohne Erwerbscharakter			
3235	Transferzahlungen an das Ausland			
3236	Investitions- und Tilgungszuschüsse zwischen Unternehmungen und Betrieben der Gebietskörperschaft und der Gebietskörperschaft			
324	Auszahlungen aus Finanzaufwand	0,00	0,00	0,00
3241	Auszahlungen für Zinsen			
3242	Auszahlungen für Zinsen aus derivativen Finanzinstrumenten mit und ohne Grundgeschäft			
3243	Auszahlungen aus Gewinnentnahmen von marktbestimmten Betrieben			
3244	Sonstige Auszahlungen aus Finanzaufwendungen			
32	Summe Auszahlungen operative Gebarung	1.271.000,00	1.164.100,00	1.073.732,56
SA1	Saldo (1) Geldfluss aus der operativen Gebarung (31 – 32)	-1.260.400,00	-1.153.900,00	-1.063.535,21
331	Einzahlungen aus der Investitionstätigkeit	0,00	0,00	0,00
3311	Einzahlungen aus der Veräußerung von immateriellem Vermögen			
3312	Einzahlungen aus der Veräußerung von Grundstücken und Grundstückeinrichtungen			
3313	Einzahlungen aus der Veräußerung von Gebäuden und Bauten			
3314	Einzahlungen aus der Veräußerung von technischen Anlagen, Fahrzeugen und Maschinen			
3315	Einzahlungen aus der Veräußerung von Amts-, Betriebs- und Geschäftsausstattung			
3316	Einzahlungen aus der Veräußerung von Kulturgütern			
3317	Einzahlungen aus der Veräußerung von Beteiligungen			
3318	Einzahlungen aus der Veräußerung von kofinanzierten Schutzbauten			
332	Einzahlungen aus der Rückzahlung von Darlehen sowie gewährten Vorschüssen	0,00	0,00	0,00
3321	Einzahlungen aus Darlehen an Träger des öffentlichen Rechts			
3322	Einzahlungen aus Darlehen an Beteiligungen			
3323	Einzahlungen aus Darlehen an Unternehmen und Haushalte			
3325	Einzahlungen aus Vorschüssen und Anzahlungen			
333	Einzahlungen aus Kapitaltransfers	0,00	0,00	0,00
3331	Kapitaltransferzahlungen von Trägern des öffentlichen Rechts			
3332	Kapitaltransferzahlungen von Beteiligungen			
3333	Kapitaltransferzahlungen von Unternehmen			
3334	Kapitaltransferzahlungen von Haushalten und Organisationen ohne Erwerbscharakter			
3335	Kapitaltransferzahlungen vom Ausland			
33	Summe Einzahlungen investive Gebarung	0,00	0,00	0,00

Gesundheit (Gruppe 5)

MVAG	Mittelverwendungs- und aufbringungsgruppen (1. und 2. Ebene)	VA 2026	VA 2025	RA 2024
341	Auszahlungen aus der Investitionstätigkeit	0,00	0,00	0,00
3411	Auszahlungen für den Erwerb von immateriellem Vermögen			
3412	Auszahlungen für den Erwerb von Grundstücken und Grundstückseinrichtungen			
3413	Auszahlungen für den Erwerb von Gebäuden und Bauten			
3414	Auszahlungen für den Erwerb von technischen Anlagen, Fahrzeugen und Maschinen			
3415	Auszahlungen für den Erwerb von Amts-, Betriebs- und Geschäftsausstattung			
3416	Auszahlungen für den Erwerb von Kulturgütern			
3417	Auszahlungen für den Erwerb von Beteiligungen			
3418	Auszahlungen für den Erwerb von kofinanzierten Schutzbauten			
342	Auszahlungen aus der Gewährung von Darlehen sowie gewährten Vorschüssen	0,00	0,00	0,00
3421	Auszahlungen von Darlehen an Träger des öffentlichen Rechts			
3422	Auszahlungen von Darlehen an Beteiligungen			
3423	Auszahlungen von Darlehen an Unternehmen und Haushalte			
3425	Auszahlungen von Vorschüssen und Anzahlungen			
343	Auszahlungen aus Kapitaltransfers	0,00	0,00	0,00
3431	Kapitaltransferzahlungen an Träger des öffentlichen Rechts			
3432	Kapitaltransferzahlungen an Beteiligungen			
3433	Kapitaltransferzahlungen an Unternehmen (Finanzunternehmen)			
3434	Kapitaltransferzahlungen an Haushalte und Organisationen ohne Erwerbscharakter			
3435	Kapitaltransferzahlungen an das Ausland			
34	Summe Auszahlungen investive Gebarung	0,00	0,00	0,00
SA2	Saldo (2) Geldfluss aus der investiven Gebarung (33 – 34)	0,00	0,00	0,00
SA3	Saldo (3) Nettofinanzierungssaldo (Saldo 1 + Saldo 2)	-1.260.400,00	-1.153.900,00	-1.063.535,21
351	Einzahlungen aus der Aufnahme von Finanzschulden	0,00	0,00	0,00
3511	Einzahlungen aus empfangenen Darlehen von öffentlichen Körperschaften und Rechtsträgern			
3512	Einzahlungen aus empfangenen Darlehen von Beteiligungen			
3513	Einzahlungen aus empfangenen Darlehen von Unternehmen und privaten Haushalten			
3514	Einzahlungen aus Finanzschulden (Finanzunternehmen)			
3515	Einzahlungen aus Aufnahmen von Leasingverbindlichkeiten			
353	Einzahlungen infolge eines Kapitaltauschs bei derivativen Finanzinstrumenten mit Grundgeschäft	0,00	0,00	0,00
3530	Einzahlungen infolge eines Kapitaltauschs bei derivativen Finanzinstrumenten mit Grundgeschäft			
355	Einzahlungen aus dem Abgang von Finanzinstrumenten	0,00	0,00	0,00

Gesundheit (Gruppe 5)

MVAG	Mittelverwendungs- und aufbringungsgruppen (1. und 2. Ebene)	VA 2026	VA 2025	RA 2024
3550	Einzahlungen aus dem Abgang von Finanzinstrumenten			
35	Summe Einzahlungen aus der Finanzierungstätigkeit	0,00	0,00	0,00
361	Auszahlungen aus der Tilgung von Finanzschulden	0,00	0,00	0,00
3611	Auszahlungen aus empfangenen Darlehen von öffentlichen Körperschaften und Rechtsträgern			
3612	Auszahlungen aus empfangenen Darlehen von Beteiligungen			
3613	Auszahlungen aus empfangenen Darlehen von Unternehmen und privaten Haushalten			
3614	Auszahlungen aus Finanzschulden			
3615	Auszahlungen aus Rückzahlungen von Leasingverbindlichkeiten			
363	Auszahlungen infolge eines Kapitaltausches bei derivativen Finanzinstrumenten mit Grundgeschäft	0,00	0,00	0,00
3630	Auszahlungen infolge eines Kapitaltausches bei derivativen Finanzinstrumenten mit Grundgeschäft			
365	Auszahlungen für den Erwerb von Finanzinstrumenten	0,00	0,00	0,00
3650	Auszahlungen für den Erwerb von Finanzinstrumenten			
36	Summe Auszahlungen aus der Finanzierungstätigkeit	0,00	0,00	0,00
SA4	Saldo (4) Geldfluss aus der Finanzierungstätigkeit (35 – 36)	0,00	0,00	0,00
SA5	Saldo (5) Geldfluss aus der voranschlagswirksamen Gebarung (Saldo 3 + Saldo 4)	-1.260.400,00	-1.153.900,00	-1.063.535,21

Straßen- und Wasserbau, Verkehr (Gruppe 6)

MVAG	Mittelverwendungs- und aufbringungsgruppen (1. und 2. Ebene)	VA 2026	VA 2025	RA 2024
311	Einzahlungen aus operativer Verwaltungstätigkeit	500,00	600,00	630,00
3111	Einzahlungen aus eigenen Abgaben			
3112	Einzahlungen aus Ertragsanteilen			
3113	Einzahlungen aus Gebühren			
3114	Einzahlungen aus Leistungen			
3115	Einzahlungen aus Besitz und wirtschaftlicher Tätigkeit			
3116	Einzahlungen aus Veräußerung von geringwertigen Wirtschaftsgütern (GWG) und sonstige Einzahlungen	500,00	600,00	630,00
312	Einzahlungen aus Transfers	241.500,00	188.500,00	426.952,40
3121	Transferzahlungen von Trägern des öffentlichen Rechts	236.500,00	185.000,00	420.000,00
3122	Transferzahlungen von Beteiligungen			
3123	Transferzahlungen von Unternehmen (inkl. Finanzunternehmen)			
3124	Transferzahlungen von Haushalten und Organisationen ohne Erwerbscharakter	5.000,00	3.500,00	6.952,40
3125	Transferzahlungen vom Ausland			
3126	Investitions- und Tilgungszuschüsse zwischen Unternehmungen und Betrieben der Gebietskörperschaft und der Gebietskörperschaft			
313	Einzahlungen aus Finanzerträgen	0,00	0,00	0,00
3131	Einzahlungen aus Zinserträgen			
3132	Einzahlungen aus Zinsen aus derivativen Finanzinstrumenten mit und ohne Grundgeschäft			
3133	Einzahlungen aus Gewinnentnahmen von marktbestimmten Betrieben			
3134	Sonstige Einzahlungen aus Finanzerträgen			
3135	Einzahlungen aus Dividenden/Gewinnausschüttungen			
31	Summe Einzahlungen operative Gebarung	242.000,00	189.100,00	427.582,40
321	Auszahlungen aus Personalaufwand	0,00	0,00	0,00
3211	Auszahlungen für Personalaufwand (Bezüge, Nebengebühren, und Mehrleistungsvergütungen)			
3212	Auszahlungen für gesetzliche und freiwillige Sozialaufwendungen			
3213	Auszahlungen aus sonstigem Personalaufwand			
322	Auszahlungen aus Sachaufwand	83.600,00	185.400,00	104.043,23
3221	Auszahlungen für Gebrauchs- und Verbrauchsgüter, Handelswaren	1.000,00	1.000,00	
3222	Auszahlungen für Verwaltungs- und Betriebsaufwand	400,00	400,00	237,37
3223	Auszahlungen für Leasing- und Mietaufwand	2.000,00	2.000,00	
3224	Auszahlungen für Instandhaltung	54.000,00	157.000,00	77.891,70
3225	Sonstige Auszahlungen aus Sachaufwand	26.200,00	25.000,00	25.914,16
3226	Auszahlungen aus der Inanspruchnahme von Haftungen			
323	Auszahlungen aus Transfers	45.400,00	45.300,00	45.012,24
3231	Transferzahlungen an Träger des öffentlichen Rechts	45.400,00	45.300,00	45.012,24

Straßen- und Wasserbau, Verkehr (Gruppe 6)

MVAG	Mittelverwendungs- und aufbringungsgruppen (1. und 2. Ebene)	VA 2026	VA 2025	RA 2024
3232	Transferzahlungen an Beteiligungen			
3233	Transferzahlungen an Unternehmen (inkl. Finanzunternehmen)			
3234	Transferzahlungen an Haushalte und Organisationen ohne Erwerbscharakter			
3235	Transferzahlungen an das Ausland			
3236	Investitions- und Tilgungszuschüsse zwischen Unternehmungen und Betrieben der Gebietskörperschaft und der Gebietskörperschaft			
324	Auszahlungen aus Finanzaufwand	0,00	100,00	220,76
3241	Auszahlungen für Zinsen		100,00	220,76
3242	Auszahlungen für Zinsen aus derivativen Finanzinstrumenten mit und ohne Grundgeschäft			
3243	Auszahlungen aus Gewinnentnahmen von marktbestimmten Betrieben			
3244	Sonstige Auszahlungen aus Finanzaufwendungen			
32	Summe Auszahlungen operative Gebarung	129.000,00	230.800,00	149.276,23
SA1	Saldo (1) Geldfluss aus der operativen Gebarung (31 – 32)	113.000,00	-41.700,00	278.306,17
331	Einzahlungen aus der Investitionstätigkeit	0,00	0,00	0,00
3311	Einzahlungen aus der Veräußerung von immateriellem Vermögen			
3312	Einzahlungen aus der Veräußerung von Grundstücken und Grundstückeinrichtungen			
3313	Einzahlungen aus der Veräußerung von Gebäuden und Bauten			
3314	Einzahlungen aus der Veräußerung von technischen Anlagen, Fahrzeugen und Maschinen			
3315	Einzahlungen aus der Veräußerung von Amts-, Betriebs- und Geschäftsausstattung			
3316	Einzahlungen aus der Veräußerung von Kulturgütern			
3317	Einzahlungen aus der Veräußerung von Beteiligungen			
3318	Einzahlungen aus der Veräußerung von kofinanzierten Schutzbauten			
332	Einzahlungen aus der Rückzahlung von Darlehen sowie gewährten Vorschüssen	0,00	0,00	0,00
3321	Einzahlungen aus Darlehen an Träger des öffentlichen Rechts			
3322	Einzahlungen aus Darlehen an Beteiligungen			
3323	Einzahlungen aus Darlehen an Unternehmen und Haushalte			
3325	Einzahlungen aus Vorschüssen und Anzahlungen			
333	Einzahlungen aus Kapitaltransfers	0,00	0,00	0,00
3331	Kapitaltransferzahlungen von Trägern des öffentlichen Rechts			
3332	Kapitaltransferzahlungen von Beteiligungen			
3333	Kapitaltransferzahlungen von Unternehmen			
3334	Kapitaltransferzahlungen von Haushalten und Organisationen ohne Erwerbscharakter			
3335	Kapitaltransferzahlungen vom Ausland			
33	Summe Einzahlungen investive Gebarung	0,00	0,00	0,00

Straßen- und Wasserbau, Verkehr (Gruppe 6)

MVAG	Mittelverwendungs- und aufbringungsgruppen (1. und 2. Ebene)	VA 2026	VA 2025	RA 2024
341	Auszahlungen aus der Investitionstätigkeit	212.000,00	500.500,00	353.441,08
3411	Auszahlungen für den Erwerb von immateriellem Vermögen			
3412	Auszahlungen für den Erwerb von Grundstücken und Grundstückseinrichtungen	212.000,00	500.500,00	353.441,08
3413	Auszahlungen für den Erwerb von Gebäuden und Bauten			
3414	Auszahlungen für den Erwerb von technischen Anlagen, Fahrzeugen und Maschinen			
3415	Auszahlungen für den Erwerb von Amts-, Betriebs- und Geschäftsausstattung			
3416	Auszahlungen für den Erwerb von Kulturgütern			
3417	Auszahlungen für den Erwerb von Beteiligungen			
3418	Auszahlungen für den Erwerb von kofinanzierten Schutzbauten			
342	Auszahlungen aus der Gewährung von Darlehen sowie gewährten Vorschüssen	0,00	0,00	0,00
3421	Auszahlungen von Darlehen an Träger des öffentlichen Rechts			
3422	Auszahlungen von Darlehen an Beteiligungen			
3423	Auszahlungen von Darlehen an Unternehmen und Haushalte			
3425	Auszahlungen von Vorschüssen und Anzahlungen			
343	Auszahlungen aus Kapitaltransfers	0,00	0,00	0,00
3431	Kapitaltransferzahlungen an Träger des öffentlichen Rechts			
3432	Kapitaltransferzahlungen an Beteiligungen			
3433	Kapitaltransferzahlungen an Unternehmen (Finanzunternehmen)			
3434	Kapitaltransferzahlungen an Haushalte und Organisationen ohne Erwerbscharakter			
3435	Kapitaltransferzahlungen an das Ausland			
34	Summe Auszahlungen investive Gebarung	212.000,00	500.500,00	353.441,08
SA2	Saldo (2) Geldfluss aus der investiven Gebarung (33 – 34)	-212.000,00	-500.500,00	-353.441,08
SA3	Saldo (3) Nettofinanzierungssaldo (Saldo 1 + Saldo 2)	-99.000,00	-542.200,00	-75.134,91
351	Einzahlungen aus der Aufnahme von Finanzschulden	0,00	0,00	0,00
3511	Einzahlungen aus empfangenen Darlehen von öffentlichen Körperschaften und Rechtsträgern			
3512	Einzahlungen aus empfangenen Darlehen von Beteiligungen			
3513	Einzahlungen aus empfangenen Darlehen von Unternehmen und privaten Haushalten			
3514	Einzahlungen aus Finanzschulden (Finanzunternehmen)			
3515	Einzahlungen aus Aufnahmen von Leasingverbindlichkeiten			
353	Einzahlungen infolge eines Kapitaltausches bei derivativen Finanzinstrumenten mit Grundgeschäft	0,00	0,00	0,00
3530	Einzahlungen infolge eines Kapitaltausches bei derivativen Finanzinstrumenten mit Grundgeschäft			
355	Einzahlungen aus dem Abgang von Finanzinstrumenten	0,00	0,00	0,00

Straßen- und Wasserbau, Verkehr (Gruppe 6)

MVAG	Mittelverwendungs- und aufbringungsgruppen (1. und 2. Ebene)	VA 2026	VA 2025	RA 2024
3550	Einzahlungen aus dem Abgang von Finanzinstrumenten			
35	Summe Einzahlungen aus der Finanzierungstätigkeit	0,00	0,00	0,00
361	Auszahlungen aus der Tilgung von Finanzschulden	0,00	2.900,00	2.770,00
3611	Auszahlungen aus empfangenen Darlehen von öffentlichen Körperschaften und Rechtsträgern			
3612	Auszahlungen aus empfangenen Darlehen von Beteiligungen			
3613	Auszahlungen aus empfangenen Darlehen von Unternehmen und privaten Haushalten			
3614	Auszahlungen aus Finanzschulden		2.900,00	2.770,00
3615	Auszahlungen aus Rückzahlungen von Leasingverbindlichkeiten			
363	Auszahlungen infolge eines Kapitaltausches bei derivativen Finanzinstrumenten mit Grundgeschäft	0,00	0,00	0,00
3630	Auszahlungen infolge eines Kapitaltausches bei derivativen Finanzinstrumenten mit Grundgeschäft			
365	Auszahlungen für den Erwerb von Finanzinstrumenten	0,00	0,00	0,00
3650	Auszahlungen für den Erwerb von Finanzinstrumenten			
36	Summe Auszahlungen aus der Finanzierungstätigkeit	0,00	2.900,00	2.770,00
SA4	Saldo (4) Geldfluss aus der Finanzierungstätigkeit (35 – 36)	0,00	-2.900,00	-2.770,00
SA5	Saldo (5) Geldfluss aus der voranschlagswirksamen Gebarung (Saldo 3 + Saldo 4)	-99.000,00	-545.100,00	-77.904,91

Wirtschaftsförderung (Gruppe 7)

MVAG	Mittelverwendungs- und aufbringungsgruppen (1. und 2. Ebene)	VA 2026	VA 2025	RA 2024
311	Einzahlungen aus operativer Verwaltungstätigkeit	10.800,00	10.800,00	9.755,70
3111	Einzahlungen aus eigenen Abgaben			
3112	Einzahlungen aus Ertragsanteilen			
3113	Einzahlungen aus Gebühren			
3114	Einzahlungen aus Leistungen			
3115	Einzahlungen aus Besitz und wirtschaftlicher Tätigkeit			
3116	Einzahlungen aus Veräußerung von geringwertigen Wirtschaftsgütern (GWG) und sonstige Einzahlungen	10.800,00	10.800,00	9.755,70
312	Einzahlungen aus Transfers	4.100,00	5.000,00	3.000,00
3121	Transferzahlungen von Trägern des öffentlichen Rechts	3.600,00	4.500,00	3.000,00
3122	Transferzahlungen von Beteiligungen			
3123	Transferzahlungen von Unternehmen (inkl. Finanzunternehmen)			
3124	Transferzahlungen von Haushalten und Organisationen ohne Erwerbscharakter	500,00	500,00	
3125	Transferzahlungen vom Ausland			
3126	Investitions- und Tilgungszuschüsse zwischen Unternehmungen und Betrieben der Gebietskörperschaft und der Gebietskörperschaft			
313	Einzahlungen aus Finanzerträgen	0,00	0,00	0,00
3131	Einzahlungen aus Zinserträgen			
3132	Einzahlungen aus Zinsen aus derivativen Finanzinstrumenten mit und ohne Grundgeschäft			
3133	Einzahlungen aus Gewinnentnahmen von marktbestimmten Betrieben			
3134	Sonstige Einzahlungen aus Finanzerträgen			
3135	Einzahlungen aus Dividenden/Gewinnausschüttungen			
31	Summe Einzahlungen operative Gebarung	14.900,00	15.800,00	12.755,70
321	Auszahlungen aus Personalaufwand	0,00	0,00	0,00
3211	Auszahlungen für Personalaufwand (Bezüge, Nebengebühren, und Mehrleistungsvergütungen)			
3212	Auszahlungen für gesetzliche und freiwillige Sozialaufwendungen			
3213	Auszahlungen aus sonstigem Personalaufwand			
322	Auszahlungen aus Sachaufwand	45.600,00	137.100,00	94.893,49
3221	Auszahlungen für Gebrauchs- und Verbrauchsgüter, Handelswaren	500,00	500,00	228,00
3222	Auszahlungen für Verwaltungs- und Betriebsaufwand	300,00	300,00	74,10
3223	Auszahlungen für Leasing- und Mietaufwand			
3224	Auszahlungen für Instandhaltung	20.500,00	106.200,00	73.772,82
3225	Sonstige Auszahlungen aus Sachaufwand	24.300,00	30.100,00	20.818,57
3226	Auszahlungen aus der Inanspruchnahme von Haftungen			
323	Auszahlungen aus Transfers	0,00	0,00	0,00
3231	Transferzahlungen an Träger des öffentlichen Rechts			

Wirtschaftsförderung (Gruppe 7)

MVAG	Mittelverwendungs- und aufbringungsgruppen (1. und 2. Ebene)	VA 2026	VA 2025	RA 2024
3232	Transferzahlungen an Beteiligungen			
3233	Transferzahlungen an Unternehmen (inkl. Finanzunternehmen)			
3234	Transferzahlungen an Haushalte und Organisationen ohne Erwerbscharakter			
3235	Transferzahlungen an das Ausland			
3236	Investitions- und Tilgungszuschüsse zwischen Unternehmungen und Betrieben der Gebietskörperschaft und der Gebietskörperschaft			
324	Auszahlungen aus Finanzaufwand	0,00	0,00	0,00
3241	Auszahlungen für Zinsen			
3242	Auszahlungen für Zinsen aus derivativen Finanzinstrumenten mit und ohne Grundgeschäft			
3243	Auszahlungen aus Gewinnentnahmen von marktbestimmten Betrieben			
3244	Sonstige Auszahlungen aus Finanzaufwendungen			
32	Summe Auszahlungen operative Gebarung	45.600,00	137.100,00	94.893,49
SA1	Saldo (1) Geldfluss aus der operativen Gebarung (31 – 32)	-30.700,00	-121.300,00	-82.137,79
331	Einzahlungen aus der Investitionstätigkeit	0,00	0,00	0,00
3311	Einzahlungen aus der Veräußerung von immateriellem Vermögen			
3312	Einzahlungen aus der Veräußerung von Grundstücken und Grundstückeinrichtungen			
3313	Einzahlungen aus der Veräußerung von Gebäuden und Bauten			
3314	Einzahlungen aus der Veräußerung von technischen Anlagen, Fahrzeugen und Maschinen			
3315	Einzahlungen aus der Veräußerung von Amts-, Betriebs- und Geschäftsausstattung			
3316	Einzahlungen aus der Veräußerung von Kulturgütern			
3317	Einzahlungen aus der Veräußerung von Beteiligungen			
3318	Einzahlungen aus der Veräußerung von kofinanzierten Schutzbauten			
332	Einzahlungen aus der Rückzahlung von Darlehen sowie gewährten Vorschüssen	0,00	0,00	0,00
3321	Einzahlungen aus Darlehen an Träger des öffentlichen Rechts			
3322	Einzahlungen aus Darlehen an Beteiligungen			
3323	Einzahlungen aus Darlehen an Unternehmen und Haushalte			
3325	Einzahlungen aus Vorschüssen und Anzahlungen			
333	Einzahlungen aus Kapitaltransfers	49.500,00	50.400,00	3.000,00
3331	Kapitaltransferzahlungen von Trägern des öffentlichen Rechts	49.500,00	50.400,00	3.000,00
3332	Kapitaltransferzahlungen von Beteiligungen			
3333	Kapitaltransferzahlungen von Unternehmen			
3334	Kapitaltransferzahlungen von Haushalten und Organisationen ohne Erwerbscharakter			
3335	Kapitaltransferzahlungen vom Ausland			
33	Summe Einzahlungen investive Gebarung	49.500,00	50.400,00	3.000,00

Wirtschaftsförderung (Gruppe 7)

MVAG	Mittelverwendungs- und aufbringungsgruppen (1. und 2. Ebene)	VA 2026	VA 2025	RA 2024
341	Auszahlungen aus der Investitionstätigkeit	340.700,00	188.500,00	94.647,43
3411	Auszahlungen für den Erwerb von immateriellem Vermögen			
3412	Auszahlungen für den Erwerb von Grundstücken und Grundstückseinrichtungen	340.700,00	188.500,00	94.647,43
3413	Auszahlungen für den Erwerb von Gebäuden und Bauten			
3414	Auszahlungen für den Erwerb von technischen Anlagen, Fahrzeugen und Maschinen			
3415	Auszahlungen für den Erwerb von Amts-, Betriebs- und Geschäftsausstattung			
3416	Auszahlungen für den Erwerb von Kulturgütern			
3417	Auszahlungen für den Erwerb von Beteiligungen			
3418	Auszahlungen für den Erwerb von kofinanzierten Schutzbauten			
342	Auszahlungen aus der Gewährung von Darlehen sowie gewährten Vorschüssen	0,00	0,00	0,00
3421	Auszahlungen von Darlehen an Träger des öffentlichen Rechts			
3422	Auszahlungen von Darlehen an Beteiligungen			
3423	Auszahlungen von Darlehen an Unternehmen und Haushalte			
3425	Auszahlungen von Vorschüssen und Anzahlungen			
343	Auszahlungen aus Kapitaltransfers	0,00	0,00	0,00
3431	Kapitaltransferzahlungen an Träger des öffentlichen Rechts			
3432	Kapitaltransferzahlungen an Beteiligungen			
3433	Kapitaltransferzahlungen an Unternehmen (Finanzunternehmen)			
3434	Kapitaltransferzahlungen an Haushalte und Organisationen ohne Erwerbscharakter			
3435	Kapitaltransferzahlungen an das Ausland			
34	Summe Auszahlungen investive Gebarung	340.700,00	188.500,00	94.647,43
SA2	Saldo (2) Geldfluss aus der investiven Gebarung (33 – 34)	-291.200,00	-138.100,00	-91.647,43
SA3	Saldo (3) Nettofinanzierungssaldo (Saldo 1 + Saldo 2)	-321.900,00	-259.400,00	-173.785,22
351	Einzahlungen aus der Aufnahme von Finanzschulden	0,00	0,00	0,00
3511	Einzahlungen aus empfangenen Darlehen von öffentlichen Körperschaften und Rechtsträgern			
3512	Einzahlungen aus empfangenen Darlehen von Beteiligungen			
3513	Einzahlungen aus empfangenen Darlehen von Unternehmen und privaten Haushalten			
3514	Einzahlungen aus Finanzschulden (Finanzunternehmen)			
3515	Einzahlungen aus Aufnahmen von Leasingverbindlichkeiten			
353	Einzahlungen infolge eines Kapitaltausches bei derivativen Finanzinstrumenten mit Grundgeschäft	0,00	0,00	0,00
3530	Einzahlungen infolge eines Kapitaltausches bei derivativen Finanzinstrumenten mit Grundgeschäft			
355	Einzahlungen aus dem Abgang von Finanzinstrumenten	0,00	0,00	0,00

Wirtschaftsförderung (Gruppe 7)

MVAG	Mittelverwendungs- und aufbringungsgruppen (1. und 2. Ebene)	VA 2026	VA 2025	RA 2024
3550	Einzahlungen aus dem Abgang von Finanzinstrumenten			
35	Summe Einzahlungen aus der Finanzierungstätigkeit	0,00	0,00	0,00
361	Auszahlungen aus der Tilgung von Finanzschulden	0,00	0,00	0,00
3611	Auszahlungen aus empfangenen Darlehen von öffentlichen Körperschaften und Rechtsträgern			
3612	Auszahlungen aus empfangenen Darlehen von Beteiligungen			
3613	Auszahlungen aus empfangenen Darlehen von Unternehmen und privaten Haushalten			
3614	Auszahlungen aus Finanzschulden			
3615	Auszahlungen aus Rückzahlungen von Leasingverbindlichkeiten			
363	Auszahlungen infolge eines Kapitaltausches bei derivativen Finanzinstrumenten mit Grundgeschäft	0,00	0,00	0,00
3630	Auszahlungen infolge eines Kapitaltausches bei derivativen Finanzinstrumenten mit Grundgeschäft			
365	Auszahlungen für den Erwerb von Finanzinstrumenten	0,00	0,00	0,00
3650	Auszahlungen für den Erwerb von Finanzinstrumenten			
36	Summe Auszahlungen aus der Finanzierungstätigkeit	0,00	0,00	0,00
SA4	Saldo (4) Geldfluss aus der Finanzierungstätigkeit (35 – 36)	0,00	0,00	0,00
SA5	Saldo (5) Geldfluss aus der voranschlagswirksamen Gebarung (Saldo 3 + Saldo 4)	-321.900,00	-259.400,00	-173.785,22

Dienstleistungen (Gruppe 8)

MVAG	Mittelverwendungs- und aufbringungsgruppen (1. und 2. Ebene)	VA 2026	VA 2025	RA 2024
311	Einzahlungen aus operativer Verwaltungstätigkeit	1.800.300,00	1.912.700,00	1.801.158,40
3111	Einzahlungen aus eigenen Abgaben			
3112	Einzahlungen aus Ertragsanteilen			
3113	Einzahlungen aus Gebühren	1.380.800,00	1.484.800,00	1.338.545,50
3114	Einzahlungen aus Leistungen	2.000,00	1.200,00	
3115	Einzahlungen aus Besitz und wirtschaftlicher Tätigkeit	98.600,00	97.800,00	72.709,68
3116	Einzahlungen aus Veräußerung von geringwertigen Wirtschaftsgütern (GWG) und sonstige Einzahlungen	318.900,00	328.900,00	389.903,22
312	Einzahlungen aus Transfers	72.000,00	140.700,00	93.142,60
3121	Transferzahlungen von Trägern des öffentlichen Rechts	72.000,00	140.700,00	93.142,60
3122	Transferzahlungen von Beteiligungen			
3123	Transferzahlungen von Unternehmen (inkl. Finanzunternehmen)			
3124	Transferzahlungen von Haushalten und Organisationen ohne Erwerbscharakter			
3125	Transferzahlungen vom Ausland			
3126	Investitions- und Tilgungszuschüsse zwischen Unternehmungen und Betrieben der Gebietskörperschaft und der Gebietskörperschaft			
313	Einzahlungen aus Finanzerträgen	0,00	0,00	0,00
3131	Einzahlungen aus Zinserträgen			
3132	Einzahlungen aus Zinsen aus derivativen Finanzinstrumenten mit und ohne Grundgeschäft			
3133	Einzahlungen aus Gewinnentnahmen von marktbestimmten Betrieben			
3134	Sonstige Einzahlungen aus Finanzerträgen			
3135	Einzahlungen aus Dividenden/Gewinnausschüttungen			
31	Summe Einzahlungen operative Gebarung	1.872.300,00	2.053.400,00	1.894.301,00
321	Auszahlungen aus Personalaufwand	409.100,00	437.100,00	380.112,53
3211	Auszahlungen für Personalaufwand (Bezüge, Nebengebühren, und Mehrleistungsvergütungen)	325.100,00	341.500,00	304.277,54
3212	Auszahlungen für gesetzliche und freiwillige Sozialaufwendungen	84.000,00	95.600,00	75.834,99
3213	Auszahlungen aus sonstigem Personalaufwand			
322	Auszahlungen aus Sachaufwand	923.800,00	861.200,00	878.200,52
3221	Auszahlungen für Gebrauchs- und Verbrauchsgüter, Handelswaren	237.600,00	235.700,00	231.621,96
3222	Auszahlungen für Verwaltungs- und Betriebsaufwand	125.700,00	123.100,00	135.440,35
3223	Auszahlungen für Leasing- und Mietaufwand	15.800,00	15.800,00	7.152,73
3224	Auszahlungen für Instandhaltung	295.600,00	242.900,00	221.302,16
3225	Sonstige Auszahlungen aus Sachaufwand	249.100,00	243.700,00	282.683,32
3226	Auszahlungen aus der Inanspruchnahme von Haftungen			
323	Auszahlungen aus Transfers	0,00	12.000,00	0,00
3231	Transferzahlungen an Träger des öffentlichen Rechts			

Dienstleistungen (Gruppe 8)

MVAG	Mittelverwendungs- und aufbringungsgruppen (1. und 2. Ebene)	VA 2026	VA 2025	RA 2024
3232	Transferzahlungen an Beteiligungen			
3233	Transferzahlungen an Unternehmen (inkl. Finanzunternehmen)			
3234	Transferzahlungen an Haushalte und Organisationen ohne Erwerbscharakter		12.000,00	
3235	Transferzahlungen an das Ausland			
3236	Investitions- und Tilgungszuschüsse zwischen Unternehmungen und Betrieben der Gebietskörperschaft und der Gebietskörperschaft			
324	Auszahlungen aus Finanzaufwand	80.300,00	139.700,00	155.637,56
3241	Auszahlungen für Zinsen	80.300,00	139.700,00	155.637,56
3242	Auszahlungen für Zinsen aus derivativen Finanzinstrumenten mit und ohne Grundgeschäft			
3243	Auszahlungen aus Gewinnentnahmen von marktbestimmten Betrieben			
3244	Sonstige Auszahlungen aus Finanzaufwendungen			
32	Summe Auszahlungen operative Gebarung	1.413.200,00	1.450.000,00	1.413.950,61
SA1	Saldo (1) Geldfluss aus der operativen Gebarung (31 – 32)	459.100,00	603.400,00	480.350,39
331	Einzahlungen aus der Investitionstätigkeit	500,00	5.300,00	0,00
3311	Einzahlungen aus der Veräußerung von immateriellem Vermögen			
3312	Einzahlungen aus der Veräußerung von Grundstücken und Grundstückeinrichtungen	500,00	500,00	
3313	Einzahlungen aus der Veräußerung von Gebäuden und Bauten			
3314	Einzahlungen aus der Veräußerung von technischen Anlagen, Fahrzeugen und Maschinen		4.800,00	
3315	Einzahlungen aus der Veräußerung von Amts-, Betriebs- und Geschäftsausstattung			
3316	Einzahlungen aus der Veräußerung von Kulturgütern			
3317	Einzahlungen aus der Veräußerung von Beteiligungen			
3318	Einzahlungen aus der Veräußerung von kofinanzierten Schutzbauten			
332	Einzahlungen aus der Rückzahlung von Darlehen sowie gewährten Vorschüssen	0,00	0,00	0,00
3321	Einzahlungen aus Darlehen an Träger des öffentlichen Rechts			
3322	Einzahlungen aus Darlehen an Beteiligungen			
3323	Einzahlungen aus Darlehen an Unternehmen und Haushalte			
3325	Einzahlungen aus Vorschüssen und Anzahlungen			
333	Einzahlungen aus Kapitaltransfers	939.500,00	1.021.500,00	304.143,61
3331	Kapitaltransferzahlungen von Trägern des öffentlichen Rechts	688.500,00	771.500,00	84.806,06
3332	Kapitaltransferzahlungen von Beteiligungen			
3333	Kapitaltransferzahlungen von Unternehmen			100.000,00
3334	Kapitaltransferzahlungen von Haushalten und Organisationen ohne Erwerbscharakter	251.000,00	250.000,00	119.337,55
3335	Kapitaltransferzahlungen vom Ausland			
33	Summe Einzahlungen investive Gebarung	940.000,00	1.026.800,00	304.143,61

Dienstleistungen (Gruppe 8)

MVAG	Mittelverwendungs- und aufbringungsgruppen (1. und 2. Ebene)	VA 2026	VA 2025	RA 2024
341	Auszahlungen aus der Investitionstätigkeit	1.590.600,00	1.041.200,00	444.198,58
3411	Auszahlungen für den Erwerb von immateriellem Vermögen	70.000,00		6.399,92
3412	Auszahlungen für den Erwerb von Grundstücken und Grundstückseinrichtungen	1.508.100,00	906.200,00	237.451,29
3413	Auszahlungen für den Erwerb von Gebäuden und Bauten		90.000,00	90.488,08
3414	Auszahlungen für den Erwerb von technischen Anlagen, Fahrzeugen und Maschinen	7.500,00	10.000,00	98.477,06
3415	Auszahlungen für den Erwerb von Amts-, Betriebs- und Geschäftsausstattung	5.000,00	35.000,00	11.382,23
3416	Auszahlungen für den Erwerb von Kulturgütern			
3417	Auszahlungen für den Erwerb von Beteiligungen			
3418	Auszahlungen für den Erwerb von kofinanzierten Schutzbauten			
342	Auszahlungen aus der Gewährung von Darlehen sowie gewährten Vorschüssen	0,00	0,00	0,00
3421	Auszahlungen von Darlehen an Träger des öffentlichen Rechts			
3422	Auszahlungen von Darlehen an Beteiligungen			
3423	Auszahlungen von Darlehen an Unternehmen und Haushalte			
3425	Auszahlungen von Vorschüssen und Anzahlungen			
343	Auszahlungen aus Kapitaltransfers	0,00	0,00	0,00
3431	Kapitaltransferzahlungen an Träger des öffentlichen Rechts			
3432	Kapitaltransferzahlungen an Beteiligungen			
3433	Kapitaltransferzahlungen an Unternehmen (Finanzunternehmen)			
3434	Kapitaltransferzahlungen an Haushalte und Organisationen ohne Erwerbscharakter			
3435	Kapitaltransferzahlungen an das Ausland			
34	Summe Auszahlungen investive Gebarung	1.590.600,00	1.041.200,00	444.198,58
SA2	Saldo (2) Geldfluss aus der investiven Gebarung (33 – 34)	-650.600,00	-14.400,00	-140.054,97
SA3	Saldo (3) Nettofinanzierungssaldo (Saldo 1 + Saldo 2)	-191.500,00	589.000,00	340.295,42
351	Einzahlungen aus der Aufnahme von Finanzschulden	0,00	0,00	0,00
3511	Einzahlungen aus empfangenen Darlehen von öffentlichen Körperschaften und Rechtsträgern			
3512	Einzahlungen aus empfangenen Darlehen von Beteiligungen			
3513	Einzahlungen aus empfangenen Darlehen von Unternehmen und privaten Haushalten			
3514	Einzahlungen aus Finanzschulden (Finanzunternehmen)			
3515	Einzahlungen aus Aufnahmen von Leasingverbindlichkeiten			
353	Einzahlungen infolge eines Kapitaltausches bei derivativen Finanzinstrumenten mit Grundgeschäft	0,00	0,00	0,00
3530	Einzahlungen infolge eines Kapitaltausches bei derivativen Finanzinstrumenten mit Grundgeschäft			
355	Einzahlungen aus dem Abgang von Finanzinstrumenten	0,00	0,00	0,00

Dienstleistungen (Gruppe 8)

MVAG	Mittelverwendungs- und aufbringungsgruppen (1. und 2. Ebene)	VA 2026	VA 2025	RA 2024
3550	Einzahlungen aus dem Abgang von Finanzinstrumenten			
35	Summe Einzahlungen aus der Finanzierungstätigkeit	0,00	0,00	0,00
361	Auszahlungen aus der Tilgung von Finanzschulden	297.000,00	289.800,00	294.550,37
3611	Auszahlungen aus empfangenen Darlehen von öffentlichen Körperschaften und Rechtsträgern	33.900,00	33.300,00	32.668,04
3612	Auszahlungen aus empfangenen Darlehen von Beteiligungen			
3613	Auszahlungen aus empfangenen Darlehen von Unternehmen und privaten Haushalten			
3614	Auszahlungen aus Finanzschulden	263.100,00	256.500,00	261.882,33
3615	Auszahlungen aus Rückzahlungen von Leasingverbindlichkeiten			
363	Auszahlungen infolge eines Kapitaltausches bei derivativen Finanzinstrumenten mit Grundgeschäft	0,00	0,00	0,00
3630	Auszahlungen infolge eines Kapitaltausches bei derivativen Finanzinstrumenten mit Grundgeschäft			
365	Auszahlungen für den Erwerb von Finanzinstrumenten	0,00	0,00	0,00
3650	Auszahlungen für den Erwerb von Finanzinstrumenten			
36	Summe Auszahlungen aus der Finanzierungstätigkeit	297.000,00	289.800,00	294.550,37
SA4	Saldo (4) Geldfluss aus der Finanzierungstätigkeit (35 – 36)	-297.000,00	-289.800,00	-294.550,37
SA5	Saldo (5) Geldfluss aus der voranschlagswirksamen Gebarung (Saldo 3 + Saldo 4)	-488.500,00	299.200,00	45.745,05

Finanzwirtschaft (Gruppe 9)

MVAG	Mittelverwendungs- und aufbringungsgruppen (1. und 2. Ebene)	VA 2026	VA 2025	RA 2024
311	Einzahlungen aus operativer Verwaltungstätigkeit	5.140.400,00	4.950.000,00	4.713.889,66
3111	Einzahlungen aus eigenen Abgaben	1.421.300,00	1.451.900,00	1.281.633,61
3112	Einzahlungen aus Ertragsanteilen	3.715.000,00	3.494.000,00	3.415.212,19
3113	Einzahlungen aus Gebühren			
3114	Einzahlungen aus Leistungen	1.600,00	1.600,00	1.350,45
3115	Einzahlungen aus Besitz und wirtschaftlicher Tätigkeit			
3116	Einzahlungen aus Veräußerung von geringwertigen Wirtschaftsgütern (GWG) und sonstige Einzahlungen	2.500,00	2.500,00	15.693,41
312	Einzahlungen aus Transfers	245.000,00	470.800,00	298.022,15
3121	Transferzahlungen von Trägern des öffentlichen Rechts	245.000,00	470.800,00	298.022,15
3122	Transferzahlungen von Beteiligungen			
3123	Transferzahlungen von Unternehmen (inkl. Finanzunternehmen)			
3124	Transferzahlungen von Haushalten und Organisationen ohne Erwerbscharakter			
3125	Transferzahlungen vom Ausland			
3126	Investitions- und Tilgungszuschüsse zwischen Unternehmungen und Betrieben der Gebietskörperschaft und der Gebietskörperschaft			
313	Einzahlungen aus Finanzerträgen	200,00	200,00	72,20
3131	Einzahlungen aus Zinserträgen	200,00	200,00	72,20
3132	Einzahlungen aus Zinsen aus derivativen Finanzinstrumenten mit und ohne Grundgeschäft			
3133	Einzahlungen aus Gewinnentnahmen von marktbestimmten Betrieben			
3134	Sonstige Einzahlungen aus Finanzerträgen			
3135	Einzahlungen aus Dividenden/Gewinnausschüttungen			
31	Summe Einzahlungen operative Gebarung	5.385.600,00	5.421.000,00	5.011.984,01
321	Auszahlungen aus Personalaufwand	142.200,00	157.900,00	155.645,10
3211	Auszahlungen für Personalaufwand (Bezüge, Nebengebühren, und Mehrleistungsvergütungen)	115.400,00	131.300,00	127.926,37
3212	Auszahlungen für gesetzliche und freiwillige Sozialaufwendungen	26.800,00	26.600,00	27.718,73
3213	Auszahlungen aus sonstigem Personalaufwand			
322	Auszahlungen aus Sachaufwand	7.400,00	16.400,00	16.584,90
3221	Auszahlungen für Gebrauchs- und Verbrauchsgüter, Handelswaren			
3222	Auszahlungen für Verwaltungs- und Betriebsaufwand			
3223	Auszahlungen für Leasing- und Mietaufwand			
3224	Auszahlungen für Instandhaltung			
3225	Sonstige Auszahlungen aus Sachaufwand	7.400,00	16.400,00	16.584,90
3226	Auszahlungen aus der Inanspruchnahme von Haftungen			
323	Auszahlungen aus Transfers	52.000,00	51.000,00	10.046,95
3231	Transferzahlungen an Träger des öffentlichen Rechts	52.000,00	51.000,00	10.046,95

Finanzwirtschaft (Gruppe 9)

MVAG	Mittelverwendungs- und aufbringungsgruppen (1. und 2. Ebene)	VA 2026	VA 2025	RA 2024
3232	Transferzahlungen an Beteiligungen			
3233	Transferzahlungen an Unternehmen (inkl. Finanzunternehmen)			
3234	Transferzahlungen an Haushalte und Organisationen ohne Erwerbscharakter			
3235	Transferzahlungen an das Ausland			
3236	Investitions- und Tilgungszuschüsse zwischen Unternehmungen und Betrieben der Gebietskörperschaft und der Gebietskörperschaft			
324	Auszahlungen aus Finanzaufwand	4.800,00	4.700,00	7.595,46
3241	Auszahlungen für Zinsen	1.500,00	1.500,00	3.209,30
3242	Auszahlungen für Zinsen aus derivativen Finanzinstrumenten mit und ohne Grundgeschäft			
3243	Auszahlungen aus Gewinnentnahmen von marktbestimmten Betrieben			
3244	Sonstige Auszahlungen aus Finanzaufwendungen	3.300,00	3.200,00	4.386,16
32	Summe Auszahlungen operative Gebarung	206.400,00	230.000,00	189.872,41
SA1	Saldo (1) Geldfluss aus der operativen Gebarung (31 – 32)	5.179.200,00	5.191.000,00	4.822.111,60
331	Einzahlungen aus der Investitionstätigkeit	0,00	0,00	0,00
3311	Einzahlungen aus der Veräußerung von immateriellem Vermögen			
3312	Einzahlungen aus der Veräußerung von Grundstücken und Grundstückeinrichtungen			
3313	Einzahlungen aus der Veräußerung von Gebäuden und Bauten			
3314	Einzahlungen aus der Veräußerung von technischen Anlagen, Fahrzeugen und Maschinen			
3315	Einzahlungen aus der Veräußerung von Amts-, Betriebs- und Geschäftsausstattung			
3316	Einzahlungen aus der Veräußerung von Kulturgütern			
3317	Einzahlungen aus der Veräußerung von Beteiligungen			
3318	Einzahlungen aus der Veräußerung von kofinanzierten Schutzbauten			
332	Einzahlungen aus der Rückzahlung von Darlehen sowie gewährten Vorschüssen	0,00	0,00	0,00
3321	Einzahlungen aus Darlehen an Träger des öffentlichen Rechts			
3322	Einzahlungen aus Darlehen an Beteiligungen			
3323	Einzahlungen aus Darlehen an Unternehmen und Haushalte			
3325	Einzahlungen aus Vorschüssen und Anzahlungen			
333	Einzahlungen aus Kapitaltransfers	0,00	0,00	0,00
3331	Kapitaltransferzahlungen von Trägern des öffentlichen Rechts			
3332	Kapitaltransferzahlungen von Beteiligungen			
3333	Kapitaltransferzahlungen von Unternehmen			
3334	Kapitaltransferzahlungen von Haushalten und Organisationen ohne Erwerbscharakter			
3335	Kapitaltransferzahlungen vom Ausland			
33	Summe Einzahlungen investive Gebarung	0,00	0,00	0,00

Finanzwirtschaft (Gruppe 9)

MVAG	Mittelverwendungs- und aufbringungsgruppen (1. und 2. Ebene)	VA 2026	VA 2025	RA 2024
341	Auszahlungen aus der Investitionstätigkeit	0,00	0,00	0,00
3411	Auszahlungen für den Erwerb von immateriellem Vermögen			
3412	Auszahlungen für den Erwerb von Grundstücken und Grundstückseinrichtungen			
3413	Auszahlungen für den Erwerb von Gebäuden und Bauten			
3414	Auszahlungen für den Erwerb von technischen Anlagen, Fahrzeugen und Maschinen			
3415	Auszahlungen für den Erwerb von Amts-, Betriebs- und Geschäftsausstattung			
3416	Auszahlungen für den Erwerb von Kulturgütern			
3417	Auszahlungen für den Erwerb von Beteiligungen			
3418	Auszahlungen für den Erwerb von kofinanzierten Schutzbauten			
342	Auszahlungen aus der Gewährung von Darlehen sowie gewährten Vorschüssen	0,00	0,00	0,00
3421	Auszahlungen von Darlehen an Träger des öffentlichen Rechts			
3422	Auszahlungen von Darlehen an Beteiligungen			
3423	Auszahlungen von Darlehen an Unternehmen und Haushalte			
3425	Auszahlungen von Vorschüssen und Anzahlungen			
343	Auszahlungen aus Kapitaltransfers	0,00	0,00	0,00
3431	Kapitaltransferzahlungen an Träger des öffentlichen Rechts			
3432	Kapitaltransferzahlungen an Beteiligungen			
3433	Kapitaltransferzahlungen an Unternehmen (Finanzunternehmen)			
3434	Kapitaltransferzahlungen an Haushalte und Organisationen ohne Erwerbscharakter			
3435	Kapitaltransferzahlungen an das Ausland			
34	Summe Auszahlungen investive Gebarung	0,00	0,00	0,00
SA2	Saldo (2) Geldfluss aus der investiven Gebarung (33 – 34)	0,00	0,00	0,00
SA3	Saldo (3) Nettofinanzierungssaldo (Saldo 1 + Saldo 2)	5.179.200,00	5.191.000,00	4.822.111,60
351	Einzahlungen aus der Aufnahme von Finanzschulden	0,00	0,00	0,00
3511	Einzahlungen aus empfangenen Darlehen von öffentlichen Körperschaften und Rechtsträgern			
3512	Einzahlungen aus empfangenen Darlehen von Beteiligungen			
3513	Einzahlungen aus empfangenen Darlehen von Unternehmen und privaten Haushalten			
3514	Einzahlungen aus Finanzschulden (Finanzunternehmen)			
3515	Einzahlungen aus Aufnahmen von Leasingverbindlichkeiten			
353	Einzahlungen infolge eines Kapitaltausches bei derivativen Finanzinstrumenten mit Grundgeschäft	0,00	0,00	0,00
3530	Einzahlungen infolge eines Kapitaltausches bei derivativen Finanzinstrumenten mit Grundgeschäft			
355	Einzahlungen aus dem Abgang von Finanzinstrumenten	0,00	0,00	0,00

Finanzwirtschaft (Gruppe 9)

MVAG	Mittelverwendungs- und aufbringungsgruppen (1. und 2. Ebene)	VA 2026	VA 2025	RA 2024
3550	Einzahlungen aus dem Abgang von Finanzinstrumenten			
35	Summe Einzahlungen aus der Finanzierungstätigkeit	0,00	0,00	0,00
361	Auszahlungen aus der Tilgung von Finanzschulden	0,00	0,00	0,00
3611	Auszahlungen aus empfangenen Darlehen von öffentlichen Körperschaften und Rechtsträgern			
3612	Auszahlungen aus empfangenen Darlehen von Beteiligungen			
3613	Auszahlungen aus empfangenen Darlehen von Unternehmen und privaten Haushalten			
3614	Auszahlungen aus Finanzschulden			
3615	Auszahlungen aus Rückzahlungen von Leasingverbindlichkeiten			
363	Auszahlungen infolge eines Kapitaltausches bei derivativen Finanzinstrumenten mit Grundgeschäft	0,00	0,00	0,00
3630	Auszahlungen infolge eines Kapitaltausches bei derivativen Finanzinstrumenten mit Grundgeschäft			
365	Auszahlungen für den Erwerb von Finanzinstrumenten	0,00	0,00	0,00
3650	Auszahlungen für den Erwerb von Finanzinstrumenten			
36	Summe Auszahlungen aus der Finanzierungstätigkeit	0,00	0,00	0,00
SA4	Saldo (4) Geldfluss aus der Finanzierungstätigkeit (35 – 36)	0,00	0,00	0,00
SA5	Saldo (5) Geldfluss aus der voranschlagswirksamen Gebarung (Saldo 3 + Saldo 4)	5.179.200,00	5.191.000,00	4.822.111,60

Ergebnis- und Finanzierungsvoranschlag Detailnachweis

		MVAG VC QU			Ergebnisvoranschlag			Finanzierungsvoranschlag		
		EH	FH		VA 2026	VA 2025	RA 2024	VA 2026	VA 2025	RA 2024
0 Vertretungskörper und allgemeine Verwaltung										
00	Gewählte Gemeindeorgane									
000	Gewählte Gemeindeorgane									
000000	Gewählte Gemeindeorgane									
Operative Gebarung										
2/000000+828000	Rückersätze von Ausgaben (D&O Vers.)	2116	3116	18	1.500,00	1.800,00	1.115,55	1.500,00	1.800,00	
SU 21 / 31	Summe Erträge / Einzahlungen operative Gebarung				1.500,00	1.800,00	1.115,55	1.500,00	1.800,00	0,00
1/000000-400000	Geringwertige Wirtschaftsgüter (GWG)	2221	3221	23	500,00	500,00	296,11	500,00	500,00	296,11
1/000000-457000	Information des Bürgermeisters	2221	3221	23	10.000,00	10.000,00	10.452,00	10.000,00	10.000,00	10.452,00
1/000000-582000	Sonst.DGB zur soz.Sicherheit	2212	3212	20	16.400,00	16.300,00	15.445,64	16.400,00	16.300,00	15.445,64
1/000000-670000	Versicherungen	2222	3222	24	3.500,00	3.500,00	3.382,34	3.500,00	3.500,00	3.382,34
1/000000-721000	Bezüge der Organe	2225	3225	22	194.800,00	179.800,00	180.355,42	194.800,00	179.800,00	180.355,42
1/000000-723000	Amtspauschalien u. Repräsentationsausgaben	2225	3225	24	1.000,00	1.000,00	539,94	1.000,00	1.000,00	539,94
1/000000-724000	Reisegebühren	2225	3225	24	100,00	100,00		100,00	100,00	
1/000000-757000	Schulungsbeiträge	2234	3234	27	8.000,00	8.000,00	6.963,75	8.000,00	8.000,00	6.963,75
1/000000-760000	Bürgermeisterpensionen	2234	3234	21	20.600,00	20.300,00	19.307,12	20.600,00	20.300,00	19.307,12
SU 22 / 32	Summe Aufwendungen / Auszahlungen operative Gebarung				254.900,00	239.500,00	236.742,32	254.900,00	239.500,00	236.742,32
SA 0 / SA 1	(0) Nettoergebnis (21 - 22) / (1) Geldfluss operative Gebarung (31 – 32)				-253.400,00	-237.700,00	-235.626,77	-253.400,00	-237.700,00	-236.742,32
SA01	Saldo (01) Haushaltsrücklagen (230 - 240)				0,00	0,00	0,00	0,00	0,00	0,00
SA00	Saldo (00) Nettoergebnis nach Haushaltsrücklagen (Saldo 0 + Saldo 01)				-253.400,00	-237.700,00	-235.626,77			
Investive Gebarung										
SU 33	Summe Einzahlungen investive Gebarung							0,00	0,00	0,00
SU 34	Summe Auszahlungen investive Gebarung							0,00	0,00	0,00
SA2	Saldo (2) Geldfluss aus der Investiven Gebarung (33 – 34)							0,00	0,00	0,00
SA3	Saldo (3) Nettofinanzierungssaldo (Saldo 1 + Saldo 2)							-253.400,00	-237.700,00	-236.742,32
Finanzierungstätigkeit										
SU 35	Summe Einzahlungen aus der Finanzierungstätigkeit							0,00	0,00	0,00
SU 36	Summe Auszahlungen aus der Finanzierungstätigkeit							0,00	0,00	0,00
SA4	Saldo (4) Geldfluss aus der Finanzierungstätigkeit (35 – 36)							0,00	0,00	0,00
SA5	Saldo (5) Geldfluss aus der voranschlagswirksamen Gebarung (Saldo 3 + Saldo 4)							-253.400,00	-237.700,00	-236.742,32

		MVAG		VC QU	Ergebnisvoranschlag			Finanzierungsvoranschlag		
		EH	FH		VA 2026	VA 2025	RA 2024	VA 2026	VA 2025	RA 2024
01	Hauptverwaltung									
010	Zentralamt									
010000	Gemeindeamt									
Operative Gebarung										
2/010000+810000	Personalkostensätze interne Verrechnung	2114	3114		15.000,00			15.000,00		
2/010000+811000	Mieten und Betriebs/Heizkostenkosten (Archiv)	2115	3115	14	2.600,00	2.600,00	833,35	2.600,00	2.600,00	833,35
2/010000+811200	Einnahmen aus der Vermietung von Räumlichkeiten inkl. Dachgeschoss	2115	3115	14	4.500,00	4.500,00	5.346,67	4.500,00	4.500,00	5.346,67
2/010000+816000	Kostensersatz BEV Adressregister	2114	3114	13	200,00	200,00	293,96	200,00	200,00	293,96
2/010000+817000	Erträge aus der Auflösung von sonstigen Rückstellungen	2117				8.000,00	7.632,58			
2/010000+827000	Personalkostensätze - intern	2116	3116	18	7.000,00	7.000,00	6.877,55	7.000,00	7.000,00	6.877,55
2/010000+827100	Personalkostensätze extern	2116	3116	18	15.000,00	15.000,00	8.356,50	15.000,00	15.000,00	8.547,00
2/010000+828000	Rückersätze von Ausgaben	2116	3116	18	3.200,00	3.200,00	1.641,82	3.200,00	3.200,00	672,22
2/010000+828100	Kostensersatz Sachaufwand KommReal	2116	3116	18	6.600,00	6.600,00	6.600,00	6.600,00	6.600,00	3.300,00
2/010000+829000	Sonstige Einnahmen	2116	3116	18	1.000,00	1.000,00	580,03	1.000,00	1.000,00	176,33
SU 21 / 31	Summe Erträge / Einzahlungen operative Gebarung				55.100,00	48.100,00	38.162,46	55.100,00	40.100,00	26.047,08
1/010000-400000	Geringwertige Wirtschaftsgüter (GWG)	2221	3221	23	800,00	800,00	1.559,72	800,00	800,00	1.559,72
1/010000-400010	Dienstbekleidung	2221	3221				1.260,40			1.260,40
1/010000-413000	Handelswaren	2221	3221				724,72			724,72
1/010000-452000	Treibstoffe	2221	3221	23	700,00	600,00	460,39	700,00	600,00	459,78
1/010000-454000	Reinigungsmittel	2221	3221	23	800,00	1.000,00	629,20	800,00	1.000,00	199,70
1/010000-456000	Schreib-, Zeichen- u. sonst. Büromittel	2221	3221	23	5.000,00	4.500,00	5.642,82	5.000,00	4.500,00	5.654,73
1/010000-456100	Kopierabrechnung Ricoh	2221	3221	23	11.000,00	11.000,00	8.103,00	11.000,00	11.000,00	6.782,99
1/010000-457000	Druckwerke	2221	3221	23	1.000,00	1.000,00	687,24	1.000,00	1.000,00	687,24
1/010000-459000	Sonst. Verbrauchsgüter	2221	3221	23	100,00	100,00	16,09	100,00	100,00	16,09
1/010000-510000	Bezüge für VB der Verwaltung	2211	3211	20	152.900,00	146.100,00	139.098,68	152.900,00	146.100,00	139.098,68
1/010000-511000	Geldbezüge der Vertragsbediensteten in handwerklicher Verwendung	2211	3211	20	34.600,00	34.200,00	32.349,68	34.600,00	34.200,00	32.349,68
1/010000-522000	Geldbezüge der nicht ganzjährig beschäftigten Angestellten	2211	3211		33.200,00			33.200,00		
1/010000-523000	Geldbezüge der nicht ganzjährig beschäftigten Arbeiterinnen und Arbeiter	2211	3211			4.000,00	3.552,95		4.000,00	3.552,95
1/010000-565000	Mehrleistungsvergütung	2211	3211	20	12.700,00	12.100,00	15.646,99	12.700,00	12.100,00	15.646,99
1/010000-569000	Sonstige Nebengebühren	2211	3211	20	700,00	700,00	1.697,10	700,00	700,00	1.697,10
1/010000-580000	Dienstgeberbeiträge zum Ausgleichsfonds für Familienbeihilfen	2212	3212	20	8.700,00	7.500,00	7.089,78	8.700,00	7.500,00	7.089,78
1/010000-582000	Sonst. DGB zur sozialen Sicherheit	2212	3212	20	46.500,00	38.000,00	38.199,85	46.500,00	38.000,00	38.199,85

		MVAG VC QU			Ergebnisvoranschlag			Finanzierungsvoranschlag		
		EH	FH		VA 2026	VA 2025	RA 2024	VA 2026	VA 2025	RA 2024
1/010000-582100	MV-Kasse	2212	3212	20	3.400,00	2.800,00	2.702,20	3.400,00	2.800,00	2.702,20
1/010000-590000	Freiwillige Sozialleistungen	2212	3212	20	7.200,00	7.200,00	6.330,00	7.200,00	7.200,00	6.330,00
1/010000-592000	Dotierung von Rückstellungen für Jubiläumszuwendungen	2214			2.200,00	3.700,00				
1/010000-600000	Strom	2222	3222	24	4.500,00	5.500,00	4.818,69	4.500,00	5.500,00	4.818,69
1/010000-614000	Instandhaltung von Gebäuden und Bauten	2224	3224	24	52.000,00	4.500,00	11.517,63	52.000,00	4.500,00	11.517,63
1/010000-616000	Instandhaltung von Maschinen und Maschinenanlagen	2224	3224	24	1.000,00	1.000,00	647,79	1.000,00	1.000,00	647,79
1/010000-617000	Instandhaltung von Fahrzeugen	2224	3224	24	200,00	300,00	107,83	200,00	300,00	107,83
1/010000-630000	Porto	2222	3222	24	8.500,00	8.500,00	8.885,57	8.500,00	8.500,00	8.621,51
1/010000-631000	Telekommunikationsdienste	2222	3222	24	5.200,00	5.200,00	5.780,10	5.200,00	5.200,00	4.935,89
1/010000-640000	Beratungskosten	2222	3222	24	10.000,00	10.000,00	12.734,40	10.000,00	10.000,00	12.881,51
1/010000-670000	Versicherungen	2222	3222	24	4.200,00	4.200,00	4.173,98	4.200,00	4.200,00	4.173,98
1/010000-670100	KFZ-Versicherung	2222	3222	24	100,00	100,00		100,00	100,00	
1/010000-680000	Planmäßige Abschreibung	2226			4.500,00	4.300,00	4.874,06			
1/010000-700000	Mietzinse	2223	3223	24	9.700,00	9.600,00	10.152,73	9.700,00	9.600,00	10.152,73
1/010000-720000	Personalkosten	2225	3225	24	12.000,00	12.000,00	11.688,03	12.000,00	12.000,00	11.688,03
1/010000-724000	Reisegebühren	2225	3225	24	200,00	200,00	847,84	200,00	200,00	847,84
1/010000-728000	Entgelte für sonstige Leistungen	2225	3225	24	3.200,00	2.800,00	4.668,19	3.200,00	2.800,00	5.534,54
SU 22 / 32	Summe Aufwendungen / Auszahlungen operative Gebarung				436.800,00	343.500,00	346.647,65	430.100,00	335.500,00	339.940,57
SA 0 / SA 1	(0) Nettoergebnis (21 - 22) / (1) Geldfluss operative Gebarung (31 - 32)				-381.700,00	-295.400,00	-308.485,19	-375.000,00	-295.400,00	-313.893,49
SA01	Saldo (01) Haushaltsrücklagen (230 - 240)				0,00	0,00	0,00	0,00	0,00	0,00
SA00	Saldo (00) Nettoergebnis nach Haushaltsrücklagen (Saldo 0 + Saldo 01)				-381.700,00	-295.400,00	-308.485,19			
Investive Gebarung										
SU 33	Summe Einzahlungen investive Gebarung							0,00	0,00	0,00
1/010000-020000	Ankauf von Maschinen		3414	2 41					500,00	
1/010000-042000	Amtsausstattung		3415	2 41				2.000,00	8.000,00	
SU 34	Summe Auszahlungen investive Gebarung							2.000,00	8.500,00	0,00
SA2	Saldo (2) Geldfluss aus der Investiven Gebarung (33 - 34)							-2.000,00	-8.500,00	0,00
SA3	Saldo (3) Nettofinanzierungssaldo (Saldo 1 + Saldo 2)							-377.000,00	-303.900,00	-313.893,49
Finanzierungstätigkeit										
SU 35	Summe Einzahlungen aus der Finanzierungstätigkeit							0,00	0,00	0,00
SU 36	Summe Auszahlungen aus der Finanzierungstätigkeit							0,00	0,00	0,00
SA4	Saldo (4) Geldfluss aus der Finanzierungstätigkeit (35 - 36)							0,00	0,00	0,00
SA5	Saldo (5) Geldfluss aus der voranschlagswirksamen Gebarung (Saldo 3 + Saldo 4)							-377.000,00	-303.900,00	-313.893,49

		MVAG		VC QU	Ergebnisvoranschlag			Finanzierungsvoranschlag		
		EH	FH		VA 2026	VA 2025	RA 2024	VA 2026	VA 2025	RA 2024
010024	Gemeindeamt									
Operative Gebarung										
SU 21 / 31	Summe Erträge / Einzahlungen operative Gebarung				0,00	0,00	0,00	0,00	0,00	0,00
SU 22 / 32	Summe Aufwendungen / Auszahlungen operative Gebarung				0,00	0,00	0,00	0,00	0,00	0,00
SA 0 / SA 1	(0) Nettoergebnis (21 - 22) / (1) Geldfluss operative Gebarung (31 - 32)				0,00	0,00	0,00	0,00	0,00	0,00
SA01	Saldo (01) Haushaltsrücklagen (230 - 240)				0,00	0,00	0,00	0,00	0,00	0,00
SA00	Saldo (00) Nettoergebnis nach Haushaltsrücklagen (Saldo 0 + Saldo 01)				0,00	0,00	0,00			
Investive Gebarung										
SU 33	Summe Einzahlungen investive Gebarung							0,00	0,00	0,00
5/010024-050000	Sonderanlagen PV-Anlagen			3412 1					15.500,00	1.559,12
SU 34	Summe Auszahlungen investive Gebarung							0,00	15.500,00	1.559,12
SA2	Saldo (2) Geldfluss aus der Investiven Gebarung (33 - 34)							0,00	-15.500,00	-1.559,12
SA3	Saldo (3) Nettofinanzierungssaldo (Saldo 1 + Saldo 2)							0,00	-15.500,00	-1.559,12
Finanzierungstätigkeit										
SU 35	Summe Einzahlungen aus der Finanzierungstätigkeit							0,00	0,00	0,00
SU 36	Summe Auszahlungen aus der Finanzierungstätigkeit							0,00	0,00	0,00
SA4	Saldo (4) Geldfluss aus der Finanzierungstätigkeit (35 - 36)							0,00	0,00	0,00
SA5	Saldo (5) Geldfluss aus der voranschlagswirksamen Gebarung (Saldo 3 + Saldo 4)							0,00	-15.500,00	-1.559,12
011	Personalamt									
011000	Personalamt									
Operative Gebarung										
SU 21 / 31	Summe Erträge / Einzahlungen operative Gebarung				0,00	0,00	0,00	0,00	0,00	0,00
1/011000-670000	Versicherungen	2222	3222		4.200,00	4.200,00		4.200,00	4.200,00	
1/011000-710000	Öffentliche Abgaben, ohne Gebühren gemäß FAG (Ausgleichstaxe BEinstG)	2225	3225	24			1.752,00			1.752,00
SU 22 / 32	Summe Aufwendungen / Auszahlungen operative Gebarung				4.200,00	4.200,00	1.752,00	4.200,00	4.200,00	1.752,00
SA 0 / SA 1	(0) Nettoergebnis (21 - 22) / (1) Geldfluss operative Gebarung (31 - 32)				-4.200,00	-4.200,00	-1.752,00	-4.200,00	-4.200,00	-1.752,00
SA01	Saldo (01) Haushaltsrücklagen (230 - 240)				0,00	0,00	0,00	0,00	0,00	0,00
SA00	Saldo (00) Nettoergebnis nach Haushaltsrücklagen (Saldo 0 + Saldo 01)				-4.200,00	-4.200,00	-1.752,00			
Investive Gebarung										
SU 33	Summe Einzahlungen investive Gebarung							0,00	0,00	0,00
SU 34	Summe Auszahlungen investive Gebarung							0,00	0,00	0,00
SA2	Saldo (2) Geldfluss aus der Investiven Gebarung (33 - 34)							0,00	0,00	0,00
SA3	Saldo (3) Nettofinanzierungssaldo (Saldo 1 + Saldo 2)							-4.200,00	-4.200,00	-1.752,00
Finanzierungstätigkeit										
SU 35	Summe Einzahlungen aus der Finanzierungstätigkeit							0,00	0,00	0,00
SU 36	Summe Auszahlungen aus der Finanzierungstätigkeit							0,00	0,00	0,00

		MVAG VC QU		Ergebnisvoranschlag			Finanzierungsvoranschlag		
		EH	FH	VA 2026	VA 2025	RA 2024	VA 2026	VA 2025	RA 2024
SA4	Saldo (4) Geldfluss aus der Finanzierungstätigkeit (35 – 36)						0,00	0,00	0,00
SA5	Saldo (5) Geldfluss aus der voranschlagswirksamen Gebarung (Saldo 3 + Saldo 4)						-4.200,00	-4.200,00	-1.752,00
016	Elektronische Datenverarbeitung								
016000	Elektronische Datenverarbeitung								
Operative Gebarung									
SU 21 / 31	Summe Erträge / Einzahlungen operative Gebarung			0,00	0,00	0,00	0,00	0,00	0,00
1/016000-728000	Entgelte für sonstige Leistungen (Datenschutz)	2225	3225	500,00	500,00		500,00	500,00	
SU 22 / 32	Summe Aufwendungen / Auszahlungen operative Gebarung			500,00	500,00	0,00	500,00	500,00	0,00
SA 0 / SA 1	(0) Nettoergebnis (21 - 22) / (1) Geldfluss operative Gebarung (31 – 32)			-500,00	-500,00	0,00	-500,00	-500,00	0,00
SA01	Saldo (01) Haushaltsrücklagen (230 - 240)			0,00	0,00	0,00	0,00	0,00	0,00
SA00	Saldo (00) Nettoergebnis nach Haushaltsrücklagen (Saldo 0 + Saldo 01)			-500,00	-500,00	0,00			
Investive Gebarung									
SU 33	Summe Einzahlungen investive Gebarung						0,00	0,00	0,00
SU 34	Summe Auszahlungen investive Gebarung						0,00	0,00	0,00
SA2	Saldo (2) Geldfluss aus der Investiven Gebarung (33 – 34)						0,00	0,00	0,00
SA3	Saldo (3) Nettofinanzierungssaldo (Saldo 1 + Saldo 2)						-500,00	-500,00	0,00
Finanzierungstätigkeit									
SU 35	Summe Einzahlungen aus der Finanzierungstätigkeit						0,00	0,00	0,00
SU 36	Summe Auszahlungen aus der Finanzierungstätigkeit						0,00	0,00	0,00
SA4	Saldo (4) Geldfluss aus der Finanzierungstätigkeit (35 – 36)						0,00	0,00	0,00
SA5	Saldo (5) Geldfluss aus der voranschlagswirksamen Gebarung (Saldo 3 + Saldo 4)						-500,00	-500,00	0,00
019	Repräsentation								
019000	Repräsentationen								
Operative Gebarung									
SU 21 / 31	Summe Erträge / Einzahlungen operative Gebarung			0,00	0,00	0,00	0,00	0,00	0,00
1/019000-723000	Repräsentationsausgaben	2225	3225	5.000,00	5.000,00	2.298,84	5.000,00	5.000,00	2.739,05
SU 22 / 32	Summe Aufwendungen / Auszahlungen operative Gebarung			5.000,00	5.000,00	2.298,84	5.000,00	5.000,00	2.739,05
SA 0 / SA 1	(0) Nettoergebnis (21 - 22) / (1) Geldfluss operative Gebarung (31 – 32)			-5.000,00	-5.000,00	-2.298,84	-5.000,00	-5.000,00	-2.739,05
SA01	Saldo (01) Haushaltsrücklagen (230 - 240)			0,00	0,00	0,00	0,00	0,00	0,00
SA00	Saldo (00) Nettoergebnis nach Haushaltsrücklagen (Saldo 0 + Saldo 01)			-5.000,00	-5.000,00	-2.298,84			
Investive Gebarung									
SU 33	Summe Einzahlungen investive Gebarung						0,00	0,00	0,00
SU 34	Summe Auszahlungen investive Gebarung						0,00	0,00	0,00
SA2	Saldo (2) Geldfluss aus der Investiven Gebarung (33 – 34)						0,00	0,00	0,00
SA3	Saldo (3) Nettofinanzierungssaldo (Saldo 1 + Saldo 2)						-5.000,00	-5.000,00	-2.739,05

		MVAG VC QU			Ergebnisvoranschlag			Finanzierungsvoranschlag		
		EH	FH		VA 2026	VA 2025	RA 2024	VA 2026	VA 2025	RA 2024
Finanzierungstätigkeit										
SU 35	Summe Einzahlungen aus der Finanzierungstätigkeit							0,00	0,00	0,00
SU 36	Summe Auszahlungen aus der Finanzierungstätigkeit							0,00	0,00	0,00
SA4	Saldo (4) Geldfluss aus der Finanzierungstätigkeit (35 – 36)							0,00	0,00	0,00
SA5	Saldo (5) Geldfluss aus der voranschlagswirksamen Gebarung (Saldo 3 + Saldo 4)							-5.000,00	-5.000,00	-2.739,05
02 Hauptverwaltung										
021 Statistisches Amt										
021000 Statistisches Amt										
Operative Gebarung										
2/021000+816000	Ersatz für Statistische Erhebungen	2114	3114	13	100,00	100,00	69,94	100,00	100,00	69,94
SU 21 / 31	Summe Erträge / Einzahlungen operative Gebarung				100,00	100,00	69,94	100,00	100,00	69,94
SU 22 / 32	Summe Aufwendungen / Auszahlungen operative Gebarung				0,00	0,00	0,00	0,00	0,00	0,00
SA 0 / SA 1	(0) Nettoergebnis (21 - 22) / (1) Geldfluss operative Gebarung (31 – 32)				100,00	100,00	69,94	100,00	100,00	69,94
SA01	Saldo (01) Haushaltsrücklagen (230 - 240)				0,00	0,00	0,00	0,00	0,00	0,00
SA00	Saldo (00) Nettoergebnis nach Haushaltsrücklagen (Saldo 0 + Saldo 01)				100,00	100,00	69,94			
Investive Gebarung										
SU 33	Summe Einzahlungen investive Gebarung							0,00	0,00	0,00
SU 34	Summe Auszahlungen investive Gebarung							0,00	0,00	0,00
SA2	Saldo (2) Geldfluss aus der Investiven Gebarung (33 – 34)							0,00	0,00	0,00
SA3	Saldo (3) Nettofinanzierungssaldo (Saldo 1 + Saldo 2)							100,00	100,00	69,94
Finanzierungstätigkeit										
SU 35	Summe Einzahlungen aus der Finanzierungstätigkeit							0,00	0,00	0,00
SU 36	Summe Auszahlungen aus der Finanzierungstätigkeit							0,00	0,00	0,00
SA4	Saldo (4) Geldfluss aus der Finanzierungstätigkeit (35 – 36)							0,00	0,00	0,00
SA5	Saldo (5) Geldfluss aus der voranschlagswirksamen Gebarung (Saldo 3 + Saldo 4)							100,00	100,00	69,94
022 Standesamt										
022000 Standesamt										
Operative Gebarung										
2/022000+817000	Erträge aus der Auflösung von sonstigen Rückstellungen	2117				400,00	358,61			
2/022000+827000	Personalkostenersatz - intern	2116	3116	18	59.000,00	58.000,00	56.719,00	59.000,00	58.000,00	56.313,46
2/022000+827100	Urlaubsvertretung	2116	3116	18	5.000,00	5.000,00	2.473,93	5.000,00	5.000,00	4.476,70
2/022000+828000	Rückersatz von Aufwendungen	2116	3116	18	200,00	200,00		200,00	200,00	
SU 21 / 31	Summe Erträge / Einzahlungen operative Gebarung				64.200,00	63.600,00	59.551,54	64.200,00	63.200,00	60.790,16
1/022000-510000	Bezüge für VB der Verwaltung	2211	3211	20	38.500,00	38.300,00	35.423,08	38.500,00	38.300,00	35.423,08

		MVAG VC QU			Ergebnisvoranschlag			Finanzierungsvoranschlag		
		EH	FH		VA 2026	VA 2025	RA 2024	VA 2026	VA 2025	RA 2024
1/022000-565000	Mehrleistungsvergütung	2211	3211	20	300,00	600,00	467,47	300,00	600,00	467,47
1/022000-569000	Sonst. Nebengebühren	2211	3211	20	11.100,00	12.800,00	12.109,55	11.100,00	12.800,00	12.109,55
1/022000-580000	Dienstgeberbeiträge zum Ausgleichs- fonds für Familienbeihilfen	2212	3212	20	1.900,00	1.900,00	1.768,32	1.900,00	1.900,00	1.768,32
1/022000-582000	Sonst. DG zur sozialen Sicherheit	2212	3212	20	9.900,00	10.100,00	9.411,80	9.900,00	10.100,00	9.411,80
1/022000-582100	Dienstgeberbeiträge BVA	2212	3212	20	700,00	700,00	586,93	700,00	700,00	586,93
1/022000-592000	Dotierung von Rückstellungen für Jubiläumszuwendungen	2214			400,00	600,00				
1/022000-724000	Reisegebühren	2225	3225	24	200,00	200,00	147,01	200,00	200,00	147,01
1/022000-752000	Standesamtsbeitrag (Führungsgemeinde)	2231	3231	26	20.000,00	20.000,00	18.107,69	20.000,00	20.000,00	18.107,69
SU 22 / 32	Summe Aufwendungen / Auszahlungen operative Gebarung				83.000,00	85.200,00	78.021,85	82.600,00	84.600,00	78.021,85
SA 0 / SA 1	(0) Nettoergebnis (21 - 22) / (1) Geldfluss operative Gebarung (31 - 32)				-18.800,00	-21.600,00	-18.470,31	-18.400,00	-21.400,00	-17.231,69
SA01	Saldo (01) Haushaltsrücklagen (230 - 240)				0,00	0,00	0,00	0,00	0,00	0,00
SA00	Saldo (00) Nettoergebnis nach Haushaltsrücklagen (Saldo 0 + Saldo 01)				-18.800,00	-21.600,00	-18.470,31			
Investive Gebarung										
SU 33	Summe Einzahlungen investive Gebarung							0,00	0,00	0,00
SU 34	Summe Auszahlungen investive Gebarung							0,00	0,00	0,00
SA2	Saldo (2) Geldfluss aus der Investiven Gebarung (33 - 34)							0,00	0,00	0,00
SA3	Saldo (3) Nettofinanzierungssaldo (Saldo 1 + Saldo 2)							-18.400,00	-21.400,00	-17.231,69
Finanzierungstätigkeit										
SU 35	Summe Einzahlungen aus der Finanzierungstätigkeit							0,00	0,00	0,00
SU 36	Summe Auszahlungen aus der Finanzierungstätigkeit							0,00	0,00	0,00
SA4	Saldo (4) Geldfluss aus der Finanzierungstätigkeit (35 - 36)							0,00	0,00	0,00
SA5	Saldo (5) Geldfluss aus der voranschlagswirksamen Gebarung (Saldo 3 + Saldo 4)							-18.400,00	-21.400,00	-17.231,69
023	Einwohneramt									
023000	Einwohneramt									
Operative Gebarung										
2/023000+817000	Erträge aus der Auflösung von sonstigen Rückstellungen	2117				100,00	76,85			
SU 21 / 31	Summe Erträge / Einzahlungen operative Gebarung				0,00	100,00	76,85	0,00	0,00	0,00
1/023000-510000	Geldbezüge der Vertragsbediensteten der Verwaltung	2211	3211	20	8.300,00	8.200,00	7.590,68	8.300,00	8.200,00	7.590,68
1/023000-565000	Mehrleistungsvergütung	2211	3211	20	100,00	200,00	100,17	100,00	200,00	100,17
1/023000-569000	Sonstige Nebengebühren	2211	3211	20	200,00	200,00	142,49	200,00	200,00	142,49
1/023000-580000	Dienstgeberbeiträge zum Ausgleichs- fonds für Familienbeihilfen	2212	3212	20	400,00	400,00	288,13	400,00	400,00	288,13
1/023000-582000	Sonstige Dienstgeberbeiträge zur sozialen Sicherheit	2212	3212	20	1.700,00	1.700,00	1.547,35	1.700,00	1.700,00	1.547,35
1/023000-582100	Dienstgeberbeiträge BVA	2212	3212	20	200,00	200,00	98,69	200,00	200,00	98,69

		MVAG VC QU			Ergebnisvoranschlag			Finanzierungsvoranschlag		
		EH	FH		VA 2026	VA 2025	RA 2024	VA 2026	VA 2025	RA 2024
1/023000-592000	Dotierung von Rückstellungen für Jubiläumsszuwendungen	2214			100,00	200,00				
1/023000-724000	Reisegebühren	2225	3225	24	100,00	100,00	31,52	100,00	100,00	31,52
1/023000-729100	Entgelte für sonstige Leistungen (LMR)	2225	3225	24	4.000,00	4.000,00		4.000,00	4.000,00	450,89
SU 22 / 32	Summe Aufwendungen / Auszahlungen operative Gebarung				15.100,00	15.200,00	9.799,03	15.000,00	15.000,00	10.249,92
SA 0 / SA 1	(0) Nettoergebnis (21 - 22) / (1) Geldfluss operative Gebarung (31 - 32)				-15.100,00	-15.100,00	-9.722,18	-15.000,00	-15.000,00	-10.249,92
SA01	Saldo (01) Haushaltsrücklagen (230 - 240)				0,00	0,00	0,00	0,00	0,00	0,00
SA00	Saldo (00) Nettoergebnis nach Haushaltsrücklagen (Saldo 0 + Saldo 01)				-15.100,00	-15.100,00	-9.722,18			
Investive Gebarung										
SU 33	Summe Einzahlungen investive Gebarung							0,00	0,00	0,00
SU 34	Summe Auszahlungen investive Gebarung							0,00	0,00	0,00
SA2	Saldo (2) Geldfluss aus der Investiven Gebarung (33 - 34)							0,00	0,00	0,00
SA3	Saldo (3) Nettofinanzierungssaldo (Saldo 1 + Saldo 2)							-15.000,00	-15.000,00	-10.249,92
Finanzierungstätigkeit										
SU 35	Summe Einzahlungen aus der Finanzierungstätigkeit							0,00	0,00	0,00
SU 36	Summe Auszahlungen aus der Finanzierungstätigkeit							0,00	0,00	0,00
SA4	Saldo (4) Geldfluss aus der Finanzierungstätigkeit (35 - 36)							0,00	0,00	0,00
SA5	Saldo (5) Geldfluss aus der voranschlagswirksamen Gebarung (Saldo 3 + Saldo 4)							-15.000,00	-15.000,00	-10.249,92
024	Wahlamt									
024000	Wahlangelegenheiten									
Operative Gebarung										
2/024000+816000	Kostenersatz Land	2114	3114	13	4.500,00	4.500,00	5.509,76	4.500,00	4.500,00	5.509,76
SU 21 / 31	Summe Erträge / Einzahlungen operative Gebarung				4.500,00	4.500,00	5.509,76	4.500,00	4.500,00	5.509,76
1/024000-720000	Personalkosten	2225	3225	24	700,00	700,00	379,50	700,00	700,00	379,50
1/024000-728000	Kosten der Wahlen	2225	3225	24	2.000,00	7.000,00	13.906,50	2.000,00	7.000,00	13.906,50
SU 22 / 32	Summe Aufwendungen / Auszahlungen operative Gebarung				2.700,00	7.700,00	14.286,00	2.700,00	7.700,00	14.286,00
SA 0 / SA 1	(0) Nettoergebnis (21 - 22) / (1) Geldfluss operative Gebarung (31 - 32)				1.800,00	-3.200,00	-8.776,24	1.800,00	-3.200,00	-8.776,24
SA01	Saldo (01) Haushaltsrücklagen (230 - 240)				0,00	0,00	0,00	0,00	0,00	0,00
SA00	Saldo (00) Nettoergebnis nach Haushaltsrücklagen (Saldo 0 + Saldo 01)				1.800,00	-3.200,00	-8.776,24			
Investive Gebarung										
SU 33	Summe Einzahlungen investive Gebarung							0,00	0,00	0,00
SU 34	Summe Auszahlungen investive Gebarung							0,00	0,00	0,00
SA2	Saldo (2) Geldfluss aus der Investiven Gebarung (33 - 34)							0,00	0,00	0,00
SA3	Saldo (3) Nettofinanzierungssaldo (Saldo 1 + Saldo 2)							1.800,00	-3.200,00	-8.776,24
Finanzierungstätigkeit										
SU 35	Summe Einzahlungen aus der Finanzierungstätigkeit							0,00	0,00	0,00
SU 36	Summe Auszahlungen aus der Finanzierungstätigkeit							0,00	0,00	0,00

		MVAG VC QU			Ergebnisvoranschlag			Finanzierungsvoranschlag		
		EH	FH		VA 2026	VA 2025	RA 2024	VA 2026	VA 2025	RA 2024
SA4	Saldo (4) Geldfluss aus der Finanzierungstätigkeit (35 – 36)							0,00	0,00	0,00
SA5	Saldo (5) Geldfluss aus der voranschlagswirksamen Gebarung (Saldo 3 + Saldo 4)							1.800,00	-3.200,00	-8.776,24
029	Amtsgebäude									
029000	Amtsgebäude									
Operative Gebarung										
2/029000+811000	Mieten und Betriebskostenersätze	2115	3115	14	8.000,00	8.000,00	3.607,41	8.000,00	8.000,00	3.502,34
2/029000+813000	Erträge aus der Auflösung von Investitionszuschüssen (Kapitaltransfers)	2127			2.900,00	2.900,00	2.853,20			
2/029000+817000	Erträge aus der Auflösung von sonstigen Rückstellungen (EDV)	2117					454,05			
2/029000+828000	Betriebs- und Heizkostenersätze	2116	3116	18	9.000,00	8.800,00	6.951,02	9.000,00	8.800,00	5.642,77
2/029000+829100	Sonstige Erträge (EDV)	2116	3116	18	300,00	300,00	300,00	300,00	300,00	300,00
2/029000+861200	Zinsenzuschuss des Landes	2121	3121	15			500,00			500,00
SU 21 / 31	Summe Erträge / Einzahlungen operative Gebarung				20.200,00	20.000,00	14.665,68	17.300,00	17.100,00	9.945,11
1/029000-400000	Geringwertige Wirtschaftsgüter (GWG) Amtsgebäude und EDV	2221	3221	23	500,00	500,00	366,81	500,00	500,00	366,81
1/029000-451000	Brennstoffe	2221	3221	23	5.200,00	3.200,00	3.134,50	5.200,00	3.200,00	3.134,50
1/029000-456000	Schreib-, Zeichen- und sonstige Büromittel	2221	3221	23	1.000,00	1.000,00	141,98	1.000,00	1.000,00	141,98
1/029000-459000	Sonstige Verbrauchsgüter	2221	3221	23	100,00	100,00		100,00	100,00	
1/029000-510000	Geldbezüge der Vertragsbediensteten der Verwaltung	2211	3211	20	7.700,00	7.500,00	6.994,80	7.700,00	7.500,00	6.994,80
1/029000-565000	Mehrleistungsvergütungen (EDV)	2211	3211	20	400,00	300,00	226,04	400,00	300,00	226,04
1/029000-569000	Sonstige Nebengebühren (EDV)	2211	3211	20	100,00	100,00	17,58	100,00	100,00	17,58
1/029000-580000	Dienstgeberbeiträge zum Ausgleichsfonds für Familienbeihilfen (EDV)	2212	3212	20	300,00	300,00	266,81	300,00	300,00	266,81
1/029000-582000	Sonstige Dienstgeberbeiträge zur sozialen Sicherheit (EDV)	2212	3212	20	1.600,00	1.600,00	1.438,31	1.600,00	1.600,00	1.438,31
1/029000-582100	MV-Kasse (EDV)	2212	3212	20	200,00	200,00	107,08	200,00	200,00	107,08
1/029000-592000	Dotierung von Rückstellungen für Jubiläumszuwendungen (EDV)	2214			200,00	300,00				
1/029000-614000	Instandhaltung von Gebäuden	2224	3224	24	6.000,00	6.000,00	5.113,86	6.000,00	6.000,00	5.113,86
1/029000-618000	Softwarewartung (EDV)	2224	3224	24	48.500,00	48.000,00	44.575,36	48.500,00	48.000,00	44.837,37
1/029000-650000	Kreditzinsen	2241	3241	25			987,81			987,81
1/029000-670000	Versicherungen	2222	3222	24	1.700,00	1.700,00	1.503,39	1.700,00	1.700,00	1.503,39
1/029000-680000	Planmäßige Abschreibung	2226			43.200,00	45.400,00	50.027,07			
1/029000-710000	Öffentliche Abgaben	2225	3225	24	3.600,00	3.500,00	3.059,20	3.600,00	3.500,00	3.059,20
1/029000-720000	Personalkosten	2225	3225	24	5.000,00	4.000,00	8.308,18	5.000,00	4.000,00	8.308,18
1/029000-724000	Reisegebühren	2225	3225	24	100,00	100,00	7,95	100,00	100,00	7,95

		MVAG VC QU			Ergebnisvoranschlag			Finanzierungsvoranschlag		
		EH	FH		VA 2026	VA 2025	RA 2024	VA 2026	VA 2025	RA 2024
1/029000-728000	Entgelte für sonstige Leistungen (EDV) Lohnverrechnung	2225	3225	24	5.000,00	17.000,00	4.916,04	5.000,00	17.000,00	4.884,24
1/029000-728001	Kosten Homepage, Usergebühren	2225	3225	24	800,00	800,00	508,97	800,00	800,00	501,08
1/029000-729000	Sonstige Ausgaben	2225	3225	24	1.500,00	1.500,00	1.263,48	1.500,00	1.500,00	1.263,48
SU 22 / 32	Summe Aufwendungen / Auszahlungen operative Gebarung				132.700,00	143.100,00	132.965,22	89.300,00	97.400,00	83.160,47
SA 0 / SA 1	(0) Nettoergebnis (21 - 22) / (1) Geldfluss operative Gebarung (31 – 32)				-112.500,00	-123.100,00	-118.299,54	-72.000,00	-80.300,00	-73.215,36
SA01	Saldo (01) Haushaltsrücklagen (230 - 240)				0,00	0,00	0,00	0,00	0,00	0,00
SA00	Saldo (00) Nettoergebnis nach Haushaltsrücklagen (Saldo 0 + Saldo 01)				-112.500,00	-123.100,00	-118.299,54			
Investive Gebarung										
SU 33	Summe Einzahlungen investive Gebarung							0,00	0,00	0,00
1/029000-042000	Amtsausstattung und EDV		3415	2 41				2.000,00	1.000,00	8.651,53
SU 34	Summe Auszahlungen investive Gebarung							2.000,00	1.000,00	8.651,53
SA2	Saldo (2) Geldfluss aus der Investiven Gebarung (33 – 34)							-2.000,00	-1.000,00	-8.651,53
SA3	Saldo (3) Nettofinanzierungssaldo (Saldo 1 + Saldo 2)							-74.000,00	-81.300,00	-81.866,89
Finanzierungstätigkeit										
SU 35	Summe Einzahlungen aus der Finanzierungstätigkeit							0,00	0,00	0,00
1/029000-346000	Tilgung von Darlehen		3614	65						27.210,63
SU 36	Summe Auszahlungen aus der Finanzierungstätigkeit							0,00	0,00	27.210,63
SA4	Saldo (4) Geldfluss aus der Finanzierungstätigkeit (35 – 36)							0,00	0,00	-27.210,63
SA5	Saldo (5) Geldfluss aus der voranschlagswirksamen Gebarung (Saldo 3 + Saldo 4)							-74.000,00	-81.300,00	-109.077,52
03 Bauverwaltung										
031 Amt für Raumordnung und Raumplanung										
031000 Raumordnung und Raumplanung										
Operative Gebarung										
SU 21 / 31	Summe Erträge / Einzahlungen operative Gebarung				0,00	0,00	0,00	0,00	0,00	0,00
1/031000-680000	Planmäßige Abschreibung	2226			32.600,00	29.200,00	30.285,64			
1/031000-728000	Entgelte für sonstige Leistungen	2225	3225	24	100,00	500,00		100,00	500,00	
SU 22 / 32	Summe Aufwendungen / Auszahlungen operative Gebarung				32.700,00	29.700,00	30.285,64	100,00	500,00	0,00
SA 0 / SA 1	(0) Nettoergebnis (21 - 22) / (1) Geldfluss operative Gebarung (31 – 32)				-32.700,00	-29.700,00	-30.285,64	-100,00	-500,00	0,00
SA01	Saldo (01) Haushaltsrücklagen (230 - 240)				0,00	0,00	0,00	0,00	0,00	0,00
SA00	Saldo (00) Nettoergebnis nach Haushaltsrücklagen (Saldo 0 + Saldo 01)				-32.700,00	-29.700,00	-30.285,64			
Investive Gebarung										
SU 33	Summe Einzahlungen investive Gebarung							0,00	0,00	0,00
1/031000-070000	Aktivierungsfähige Rechte (immaterielle Vermögenswerte) - Flächenwidmung		3411	2 42				52.800,00	115.700,00	9.108,00
SU 34	Summe Auszahlungen investive Gebarung							52.800,00	115.700,00	9.108,00

		MVAG	VC QU	Ergebnisvoranschlag			Finanzierungsvoranschlag			
		EH	FH	VA 2026	VA 2025	RA 2024	VA 2026	VA 2025	RA 2024	
SA2	Saldo (2) Geldfluss aus der Investiven Gebarung (33 – 34)						-52.800,00	-115.700,00	-9.108,00	
SA3	Saldo (3) Nettofinanzierungssaldo (Saldo 1 + Saldo 2)						-52.900,00	-116.200,00	-9.108,00	
Finanzierungstätigkeit										
SU 35	Summe Einzahlungen aus der Finanzierungstätigkeit						0,00	0,00	0,00	
SU 36	Summe Auszahlungen aus der Finanzierungstätigkeit						0,00	0,00	0,00	
SA4	Saldo (4) Geldfluss aus der Finanzierungstätigkeit (35 – 36)						0,00	0,00	0,00	
SA5	Saldo (5) Geldfluss aus der voranschlagswirksamen Gebarung (Saldo 3 + Saldo 4)						-52.900,00	-116.200,00	-9.108,00	
032	Vermessungsamt									
032000	Vermessungswesen									
Operative Gebarung										
SU 21 / 31	Summe Erträge / Einzahlungen operative Gebarung			0,00	0,00	0,00	0,00	0,00	0,00	
1/032000-728000	Vermessungskosten	2225	3225	24	2.500,00	2.000,00	538,34	2.500,00	2.000,00	538,34
SU 22 / 32	Summe Aufwendungen / Auszahlungen operative Gebarung			2.500,00	2.000,00	538,34	2.500,00	2.000,00	538,34	
SA 0 / SA 1	(0) Nettoergebnis (21 - 22) / (1) Geldfluss operative Gebarung (31 – 32)			-2.500,00	-2.000,00	-538,34	-2.500,00	-2.000,00	-538,34	
SA01	Saldo (01) Haushaltsrücklagen (230 - 240)			0,00	0,00	0,00	0,00	0,00	0,00	
SA00	Saldo (00) Nettoergebnis nach Haushaltsrücklagen (Saldo 0 + Saldo 01)			-2.500,00	-2.000,00	-538,34				
Investive Gebarung										
SU 33	Summe Einzahlungen investive Gebarung						0,00	0,00	0,00	
SU 34	Summe Auszahlungen investive Gebarung						0,00	0,00	0,00	
SA2	Saldo (2) Geldfluss aus der Investiven Gebarung (33 – 34)						0,00	0,00	0,00	
SA3	Saldo (3) Nettofinanzierungssaldo (Saldo 1 + Saldo 2)						-2.500,00	-2.000,00	-538,34	
Finanzierungstätigkeit										
SU 35	Summe Einzahlungen aus der Finanzierungstätigkeit						0,00	0,00	0,00	
SU 36	Summe Auszahlungen aus der Finanzierungstätigkeit						0,00	0,00	0,00	
SA4	Saldo (4) Geldfluss aus der Finanzierungstätigkeit (35 – 36)						0,00	0,00	0,00	
SA5	Saldo (5) Geldfluss aus der voranschlagswirksamen Gebarung (Saldo 3 + Saldo 4)						-2.500,00	-2.000,00	-538,34	
06	Sonstige Maßnahmen									
060	Beiträge an Verbände, Vereine oder sonstige Organisationen									
060000	Beiträge an Verbände, Vereine und sonstige Organisationen									
Operative Gebarung										
SU 21 / 31	Summe Erträge / Einzahlungen operative Gebarung			0,00	0,00	0,00	0,00	0,00	0,00	
1/060000-726000	Beiträge an Verbände, Vereine (Gem.VV.) - EA	2225	3225	24	26.800,00	25.700,00	22.659,16	26.800,00	25.700,00	22.659,16
SU 22 / 32	Summe Aufwendungen / Auszahlungen operative Gebarung			26.800,00	25.700,00	22.659,16	26.800,00	25.700,00	22.659,16	
SA 0 / SA 1	(0) Nettoergebnis (21 - 22) / (1) Geldfluss operative Gebarung (31 – 32)			-26.800,00	-25.700,00	-22.659,16	-26.800,00	-25.700,00	-22.659,16	

		MVAG		VC QU	Ergebnisvoranschlag			Finanzierungsvoranschlag		
		EH	FH		VA 2026	VA 2025	RA 2024	VA 2026	VA 2025	RA 2024
SA01	Saldo (01) Haushaltsrücklagen (230 - 240)				0,00	0,00	0,00	0,00	0,00	0,00
SA00	Saldo (00) Nettoergebnis nach Haushaltsrücklagen (Saldo 0 + Saldo 01)				-26.800,00	-25.700,00	-22.659,16			
Investive Gebarung										
SU 33	Summe Einzahlungen investive Gebarung							0,00	0,00	0,00
SU 34	Summe Auszahlungen investive Gebarung							0,00	0,00	0,00
SA2	Saldo (2) Geldfluss aus der Investiven Gebarung (33 – 34)							0,00	0,00	0,00
SA3	Saldo (3) Nettofinanzierungssaldo (Saldo 1 + Saldo 2)							-26.800,00	-25.700,00	-22.659,16
Finanzierungstätigkeit										
SU 35	Summe Einzahlungen aus der Finanzierungstätigkeit							0,00	0,00	0,00
SU 36	Summe Auszahlungen aus der Finanzierungstätigkeit							0,00	0,00	0,00
SA4	Saldo (4) Geldfluss aus der Finanzierungstätigkeit (35 – 36)							0,00	0,00	0,00
SA5	Saldo (5) Geldfluss aus der voranschlagswirksamen Gebarung (Saldo 3 + Saldo 4)							-26.800,00	-25.700,00	-22.659,16
062	Ehrungen und Auszeichnungen									
062000	Ehrungen und Auszeichnungen									
Operative Gebarung										
SU 21 / 31	Summe Erträge / Einzahlungen operative Gebarung				0,00	0,00	0,00	0,00	0,00	0,00
1/062000-728000	Ehrungen und Auszeichnungen	2225	3225	24	5.000,00	5.000,00	7.706,50	5.000,00	5.000,00	7.693,70
SU 22 / 32	Summe Aufwendungen / Auszahlungen operative Gebarung				5.000,00	5.000,00	7.706,50	5.000,00	5.000,00	7.693,70
SA 0 / SA 1	(0) Nettoergebnis (21 - 22) / (1) Geldfluss operative Gebarung (31 – 32)				-5.000,00	-5.000,00	-7.706,50	-5.000,00	-5.000,00	-7.693,70
SA01	Saldo (01) Haushaltsrücklagen (230 - 240)				0,00	0,00	0,00	0,00	0,00	0,00
SA00	Saldo (00) Nettoergebnis nach Haushaltsrücklagen (Saldo 0 + Saldo 01)				-5.000,00	-5.000,00	-7.706,50			
Investive Gebarung										
SU 33	Summe Einzahlungen investive Gebarung							0,00	0,00	0,00
SU 34	Summe Auszahlungen investive Gebarung							0,00	0,00	0,00
SA2	Saldo (2) Geldfluss aus der Investiven Gebarung (33 – 34)							0,00	0,00	0,00
SA3	Saldo (3) Nettofinanzierungssaldo (Saldo 1 + Saldo 2)							-5.000,00	-5.000,00	-7.693,70
Finanzierungstätigkeit										
SU 35	Summe Einzahlungen aus der Finanzierungstätigkeit							0,00	0,00	0,00
SU 36	Summe Auszahlungen aus der Finanzierungstätigkeit							0,00	0,00	0,00
SA4	Saldo (4) Geldfluss aus der Finanzierungstätigkeit (35 – 36)							0,00	0,00	0,00
SA5	Saldo (5) Geldfluss aus der voranschlagswirksamen Gebarung (Saldo 3 + Saldo 4)							-5.000,00	-5.000,00	-7.693,70
063	Städtekontakte und Partnerschaften									
063000	Städtekontakte und Partnerschaften									
Operative Gebarung										
SU 21 / 31	Summe Erträge / Einzahlungen operative Gebarung				0,00	0,00	0,00	0,00	0,00	0,00

		MVAG VC QU			Ergebnisvoranschlag			Finanzierungsvoranschlag		
		EH	FH		VA 2026	VA 2025	RA 2024	VA 2026	VA 2025	RA 2024
1/063000-729000	Kosten Gemeindepartnerschaften	2225	3225	24	100,00	500,00		100,00	500,00	
SU 22 / 32	Summe Aufwendungen / Auszahlungen operative Gebarung				100,00	500,00	0,00	100,00	500,00	0,00
SA 0 / SA 1	(0) Nettoergebnis (21 - 22) / (1) Geldfluss operative Gebarung (31 – 32)				-100,00	-500,00	0,00	-100,00	-500,00	0,00
SA01	Saldo (01) Haushaltsrücklagen (230 - 240)				0,00	0,00	0,00	0,00	0,00	0,00
SA00	Saldo (00) Nettoergebnis nach Haushaltsrücklagen (Saldo 0 + Saldo 01)				-100,00	-500,00	0,00			
Investive Gebarung										
SU 33	Summe Einzahlungen investive Gebarung							0,00	0,00	0,00
SU 34	Summe Auszahlungen investive Gebarung							0,00	0,00	0,00
SA2	Saldo (2) Geldfluss aus der Investiven Gebarung (33 – 34)							0,00	0,00	0,00
SA3	Saldo (3) Nettofinanzierungssaldo (Saldo 1 + Saldo 2)							-100,00	-500,00	0,00
Finanzierungstätigkeit										
SU 35	Summe Einzahlungen aus der Finanzierungstätigkeit							0,00	0,00	0,00
SU 36	Summe Auszahlungen aus der Finanzierungstätigkeit							0,00	0,00	0,00
SA4	Saldo (4) Geldfluss aus der Finanzierungstätigkeit (35 – 36)							0,00	0,00	0,00
SA5	Saldo (5) Geldfluss aus der voranschlagswirksamen Gebarung (Saldo 3 + Saldo 4)							-100,00	-500,00	0,00
09	Personalbetreuung									
091	Personalausbildung und Personalfortbildung									
091000	Personalausbildung und Fortbildung									
Operative Gebarung										
SU 21 / 31	Summe Erträge / Einzahlungen operative Gebarung				0,00	0,00	0,00	0,00	0,00	0,00
1/091000-728000	Schulungen der Bediensteten	2225	3225	24	8.000,00	8.000,00	7.996,80	8.000,00	8.000,00	7.906,80
SU 22 / 32	Summe Aufwendungen / Auszahlungen operative Gebarung				8.000,00	8.000,00	7.996,80	8.000,00	8.000,00	7.906,80
SA 0 / SA 1	(0) Nettoergebnis (21 - 22) / (1) Geldfluss operative Gebarung (31 – 32)				-8.000,00	-8.000,00	-7.996,80	-8.000,00	-8.000,00	-7.906,80
SA01	Saldo (01) Haushaltsrücklagen (230 - 240)				0,00	0,00	0,00	0,00	0,00	0,00
SA00	Saldo (00) Nettoergebnis nach Haushaltsrücklagen (Saldo 0 + Saldo 01)				-8.000,00	-8.000,00	-7.996,80			
Investive Gebarung										
SU 33	Summe Einzahlungen investive Gebarung							0,00	0,00	0,00
SU 34	Summe Auszahlungen investive Gebarung							0,00	0,00	0,00
SA2	Saldo (2) Geldfluss aus der Investiven Gebarung (33 – 34)							0,00	0,00	0,00
SA3	Saldo (3) Nettofinanzierungssaldo (Saldo 1 + Saldo 2)							-8.000,00	-8.000,00	-7.906,80
Finanzierungstätigkeit										
SU 35	Summe Einzahlungen aus der Finanzierungstätigkeit							0,00	0,00	0,00
SU 36	Summe Auszahlungen aus der Finanzierungstätigkeit							0,00	0,00	0,00
SA4	Saldo (4) Geldfluss aus der Finanzierungstätigkeit (35 – 36)							0,00	0,00	0,00
SA5	Saldo (5) Geldfluss aus der voranschlagswirksamen Gebarung (Saldo 3 + Saldo 4)							-8.000,00	-8.000,00	-7.906,80

		MVAG			Ergebnisvoranschlag			Finanzierungsvoranschlag		
		EH	FH	VC QU	VA 2026	VA 2025	RA 2024	VA 2026	VA 2025	RA 2024
094	Gemeinschaftspflege									
094000	Gemeinschaftspflege									
Operative Gebarung										
SU 21 / 31	Summe Erträge / Einzahlungen operative Gebarung				0,00	0,00	0,00	0,00	0,00	0,00
1/094000-729000	Betriebsausflüge	2225	3225	24	6.500,00	6.000,00	112,52	6.500,00	6.000,00	1.866,90
SU 22 / 32	Summe Aufwendungen / Auszahlungen operative Gebarung				6.500,00	6.000,00	112,52	6.500,00	6.000,00	1.866,90
SA 0 / SA 1	(0) Nettoergebnis (21 - 22) / (1) Geldfluss operative Gebarung (31 – 32)				-6.500,00	-6.000,00	-112,52	-6.500,00	-6.000,00	-1.866,90
SA01	Saldo (01) Haushaltsrücklagen (230 - 240)				0,00	0,00	0,00	0,00	0,00	0,00
SA00	Saldo (00) Nettoergebnis nach Haushaltsrücklagen (Saldo 0 + Saldo 01)				-6.500,00	-6.000,00	-112,52			
Investive Gebarung										
SU 33	Summe Einzahlungen investive Gebarung							0,00	0,00	0,00
SU 34	Summe Auszahlungen investive Gebarung							0,00	0,00	0,00
SA2	Saldo (2) Geldfluss aus der Investiven Gebarung (33 – 34)							0,00	0,00	0,00
SA3	Saldo (3) Nettofinanzierungssaldo (Saldo 1 + Saldo 2)							-6.500,00	-6.000,00	-1.866,90
Finanzierungstätigkeit										
SU 35	Summe Einzahlungen aus der Finanzierungstätigkeit							0,00	0,00	0,00
SU 36	Summe Auszahlungen aus der Finanzierungstätigkeit							0,00	0,00	0,00
SA4	Saldo (4) Geldfluss aus der Finanzierungstätigkeit (35 – 36)							0,00	0,00	0,00
SA5	Saldo (5) Geldfluss aus der voranschlagswirksamen Gebarung (Saldo 3 + Saldo 4)							-6.500,00	-6.000,00	-1.866,90

		MVAG VC QU			Ergebnisvoranschlag			Finanzierungsvoranschlag		
		EH	FH		VA 2026	VA 2025	RA 2024	VA 2026	VA 2025	RA 2024
1 Öffentliche Ordnung und Sicherheit										
13	Sonderpolizei									
131	Bau- und Feuerpolizei									
131000	Bau- und Feuerpolizei									
Operative Gebarung										
2/131000+816000	Ersatz Sachverständigengebühr	2114	3114	13	15.000,00	15.000,00	16.812,17	15.000,00	15.000,00	8.335,72
SU 21 / 31	Summe Erträge / Einzahlungen operative Gebarung				15.000,00	15.000,00	16.812,17	15.000,00	15.000,00	8.335,72
1/131000-640000	Sachverständigengebühr	2222	3222	24	3.000,00	3.500,00	2.696,05	3.000,00	3.500,00	3.221,05
1/131000-640100	Bauberatung	2222	3222	24	200,00	200,00		200,00	200,00	
1/131000-752000	Verwaltungskosten Bauamt	2231	3231	26	99.700,00	109.200,00	99.568,31	99.700,00	109.200,00	99.568,31
SU 22 / 32	Summe Aufwendungen / Auszahlungen operative Gebarung				102.900,00	112.900,00	102.264,36	102.900,00	112.900,00	102.789,36
SA 0 / SA 1	(0) Nettoergebnis (21 - 22) / (1) Geldfluss operative Gebarung (31 – 32)				-87.900,00	-97.900,00	-85.452,19	-87.900,00	-97.900,00	-94.453,64
SA01	Saldo (01) Haushaltsrücklagen (230 - 240)				0,00	0,00	0,00	0,00	0,00	0,00
SA00	Saldo (00) Nettoergebnis nach Haushaltsrücklagen (Saldo 0 + Saldo 01)				-87.900,00	-97.900,00	-85.452,19			
Investive Gebarung										
SU 33	Summe Einzahlungen investive Gebarung							0,00	0,00	0,00
SU 34	Summe Auszahlungen investive Gebarung							0,00	0,00	0,00
SA2	Saldo (2) Geldfluss aus der Investiven Gebarung (33 – 34)							0,00	0,00	0,00
SA3	Saldo (3) Nettofinanzierungssaldo (Saldo 1 + Saldo 2)							-87.900,00	-97.900,00	-94.453,64
Finanzierungstätigkeit										
SU 35	Summe Einzahlungen aus der Finanzierungstätigkeit							0,00	0,00	0,00
SU 36	Summe Auszahlungen aus der Finanzierungstätigkeit							0,00	0,00	0,00
SA4	Saldo (4) Geldfluss aus der Finanzierungstätigkeit (35 – 36)							0,00	0,00	0,00
SA5	Saldo (5) Geldfluss aus der voranschlagswirksamen Gebarung (Saldo 3 + Saldo 4)							-87.900,00	-97.900,00	-94.453,64
133	Veterinärpolizei									
133000	Veterinärpolizei									
Operative Gebarung										
2/133000+808000	Erlöse für Hundemarken	2116	3116	16	100,00	100,00	79,80	100,00	100,00	75,60
SU 21 / 31	Summe Erträge / Einzahlungen operative Gebarung				100,00	100,00	79,80	100,00	100,00	75,60
1/133000-413000	Hundemarken	2221	3221	23	100,00	100,00		100,00	100,00	
SU 22 / 32	Summe Aufwendungen / Auszahlungen operative Gebarung				100,00	100,00	0,00	100,00	100,00	0,00
SA 0 / SA 1	(0) Nettoergebnis (21 - 22) / (1) Geldfluss operative Gebarung (31 – 32)				0,00	0,00	79,80	0,00	0,00	75,60
SA01	Saldo (01) Haushaltsrücklagen (230 - 240)				0,00	0,00	0,00	0,00	0,00	0,00
SA00	Saldo (00) Nettoergebnis nach Haushaltsrücklagen (Saldo 0 + Saldo 01)				0,00	0,00	79,80			

		MVAG	VC QU	Ergebnisvoranschlag			Finanzierungsvoranschlag		
		EH	FH	VA 2026	VA 2025	RA 2024	VA 2026	VA 2025	RA 2024
Investive Gebarung									
SU 33	Summe Einzahlungen investive Gebarung						0,00	0,00	0,00
SU 34	Summe Auszahlungen investive Gebarung						0,00	0,00	0,00
SA2	Saldo (2) Geldfluss aus der Investiven Gebarung (33 – 34)						0,00	0,00	0,00
SA3	Saldo (3) Nettofinanzierungssaldo (Saldo 1 + Saldo 2)						0,00	0,00	75,60
Finanzierungstätigkeit									
SU 35	Summe Einzahlungen aus der Finanzierungstätigkeit						0,00	0,00	0,00
SU 36	Summe Auszahlungen aus der Finanzierungstätigkeit						0,00	0,00	0,00
SA4	Saldo (4) Geldfluss aus der Finanzierungstätigkeit (35 – 36)						0,00	0,00	0,00
SA5	Saldo (5) Geldfluss aus der voranschlagswirksamen Gebarung (Saldo 3 + Saldo 4)						0,00	0,00	75,60
16 Feuerwehrwesen									
163 Freiwillige Feuerwehren									
163000 Freiwillige Feuerwehren									
Operative Gebarung									
2/163000+813000	Erträge aus der Auflösung von Investitionszuschüssen (Kapitaltransfers)	2127			1.000,00				
2/163000+861000	Transfers von Ländern, Landesfonds und Landeskammern	2121	3121	12.000,00	12.500,00		12.000,00	12.500,00	
SU 21 / 31	Summe Erträge / Einzahlungen operative Gebarung			12.000,00	13.500,00	0,00	12.000,00	12.500,00	0,00
1/163000-600000	Energiebezüge	2222	3222	1.000,00	1.000,00	1.042,71	1.000,00	1.000,00	1.042,71
1/163000-754000	Subventionen an Freiwillige Feuerwehren - jährlich	2231	3231	28.000,00	25.000,00	27.186,93	28.000,00	25.000,00	27.186,93
1/163000-754010	Transfers an sonstige Träger des öffentlichen Rechts	2231	3231	17.400,00	17.500,00		17.400,00	17.500,00	
1/163000-774010	Kapitaltransfers an sonstige Träger des öffentlichen Rechts	2231		12.000,00	12.500,00				
SU 22 / 32	Summe Aufwendungen / Auszahlungen operative Gebarung			58.400,00	56.000,00	28.229,64	46.400,00	43.500,00	28.229,64
SA 0 / SA 1	(0) Nettoergebnis (21 - 22) / (1) Geldfluss operative Gebarung (31 – 32)			-46.400,00	-42.500,00	-28.229,64	-34.400,00	-31.000,00	-28.229,64
SA01	Saldo (01) Haushaltsrücklagen (230 - 240)			0,00	0,00	0,00	0,00	0,00	0,00
SA00	Saldo (00) Nettoergebnis nach Haushaltsrücklagen (Saldo 0 + Saldo 01)			-46.400,00	-42.500,00	-28.229,64			
Investive Gebarung									
SU 33	Summe Einzahlungen investive Gebarung						0,00	0,00	0,00
1/163000-774010	Kapitaltransfers an sonstige Träger des öffentlichen Rechts		3431				12.000,00	12.500,00	
SU 34	Summe Auszahlungen investive Gebarung						12.000,00	12.500,00	0,00
SA2	Saldo (2) Geldfluss aus der Investiven Gebarung (33 – 34)						-12.000,00	-12.500,00	0,00
SA3	Saldo (3) Nettofinanzierungssaldo (Saldo 1 + Saldo 2)						-46.400,00	-43.500,00	-28.229,64

		MVAG	VC QU	Ergebnisvoranschlag			Finanzierungsvoranschlag		
		EH	FH	VA 2026	VA 2025	RA 2024	VA 2026	VA 2025	RA 2024
Finanzierungstätigkeit									
SU 35	Summe Einzahlungen aus der Finanzierungstätigkeit						0,00	0,00	0,00
SU 36	Summe Auszahlungen aus der Finanzierungstätigkeit						0,00	0,00	0,00
SA4	Saldo (4) Geldfluss aus der Finanzierungstätigkeit (35 – 36)						0,00	0,00	0,00
SA5	Saldo (5) Geldfluss aus der voranschlagswirksamen Gebarung (Saldo 3 + Saldo 4)						-46.400,00	-43.500,00	-28.229,64
163010 Freiwillige Feuerwehren Atzenbrugg									
Operative Gebarung									
SU 21 / 31	Summe Erträge / Einzahlungen operative Gebarung			0,00	0,00	0,00	0,00	0,00	0,00
1/163010-680000	Planmäßige Abschreibung		2226	2.800,00					
SU 22 / 32	Summe Aufwendungen / Auszahlungen operative Gebarung			2.800,00	0,00	0,00	0,00	0,00	0,00
SA 0 / SA 1	(0) Nettoergebnis (21 - 22) / (1) Geldfluss operative Gebarung (31 – 32)			-2.800,00	0,00	0,00	0,00	0,00	0,00
SA01	Saldo (01) Haushaltsrücklagen (230 - 240)			0,00	0,00	0,00	0,00	0,00	0,00
SA00	Saldo (00) Nettoergebnis nach Haushaltsrücklagen (Saldo 0 + Saldo 01)			-2.800,00	0,00	0,00			
Investive Gebarung									
SU 33	Summe Einzahlungen investive Gebarung						0,00	0,00	0,00
5/163010-050000	Sonderanlagen PV-Anlagen		3412 1					25.900,00	2.347,40
SU 34	Summe Auszahlungen investive Gebarung						0,00	25.900,00	2.347,40
SA2	Saldo (2) Geldfluss aus der Investiven Gebarung (33 – 34)						0,00	-25.900,00	-2.347,40
SA3	Saldo (3) Nettofinanzierungssaldo (Saldo 1 + Saldo 2)						0,00	-25.900,00	-2.347,40
Finanzierungstätigkeit									
SU 35	Summe Einzahlungen aus der Finanzierungstätigkeit						0,00	0,00	0,00
SU 36	Summe Auszahlungen aus der Finanzierungstätigkeit						0,00	0,00	0,00
SA4	Saldo (4) Geldfluss aus der Finanzierungstätigkeit (35 – 36)						0,00	0,00	0,00
SA5	Saldo (5) Geldfluss aus der voranschlagswirksamen Gebarung (Saldo 3 + Saldo 4)						0,00	-25.900,00	-2.347,40
163020 Freiwillige Feuerwehren Heiligeneich									
Operative Gebarung									
SU 21 / 31	Summe Erträge / Einzahlungen operative Gebarung			0,00	0,00	0,00	0,00	0,00	0,00
1/163020-680000	Planmäßige Abschreibung		2226	1.300,00					
SU 22 / 32	Summe Aufwendungen / Auszahlungen operative Gebarung			1.300,00	0,00	0,00	0,00	0,00	0,00
SA 0 / SA 1	(0) Nettoergebnis (21 - 22) / (1) Geldfluss operative Gebarung (31 – 32)			-1.300,00	0,00	0,00	0,00	0,00	0,00
SA01	Saldo (01) Haushaltsrücklagen (230 - 240)			0,00	0,00	0,00	0,00	0,00	0,00
SA00	Saldo (00) Nettoergebnis nach Haushaltsrücklagen (Saldo 0 + Saldo 01)			-1.300,00	0,00	0,00			
Investive Gebarung									
SU 33	Summe Einzahlungen investive Gebarung						0,00	0,00	0,00

		MVAG	VC QU	Ergebnisvoranschlag			Finanzierungsvoranschlag		
		EH	FH	VA 2026	VA 2025	RA 2024	VA 2026	VA 2025	RA 2024
5/163020-050000	Sonderanlagen PV-Anlagen	3412	1					23.000,00	2.052,99
SU 34	Summe Auszahlungen investive Gebarung						0,00	23.000,00	2.052,99
SA2	Saldo (2) Geldfluss aus der Investiven Gebarung (33 – 34)						0,00	-23.000,00	-2.052,99
SA3	Saldo (3) Nettofinanzierungssaldo (Saldo 1 + Saldo 2)						0,00	-23.000,00	-2.052,99
Finanzierungstätigkeit									
SU 35	Summe Einzahlungen aus der Finanzierungstätigkeit						0,00	0,00	0,00
SU 36	Summe Auszahlungen aus der Finanzierungstätigkeit						0,00	0,00	0,00
SA4	Saldo (4) Geldfluss aus der Finanzierungstätigkeit (35 – 36)						0,00	0,00	0,00
SA5	Saldo (5) Geldfluss aus der voranschlagswirksamen Gebarung (Saldo 3 + Saldo 4)						0,00	-23.000,00	-2.052,99
163030	Freiwillige Feuerwehren Trasdorf								
Operative Gebarung									
SU 21 / 31	Summe Erträge / Einzahlungen operative Gebarung			0,00	0,00	0,00	0,00	0,00	0,00
1/163030-680000	Planmäßige Abschreibung	2226		700,00					
SU 22 / 32	Summe Aufwendungen / Auszahlungen operative Gebarung			700,00	0,00	0,00	0,00	0,00	0,00
SA 0 / SA 1	(0) Nettoergebnis (21 - 22) / (1) Geldfluss operative Gebarung (31 – 32)			-700,00	0,00	0,00	0,00	0,00	0,00
SA01	Saldo (01) Haushaltsrücklagen (230 - 240)			0,00	0,00	0,00	0,00	0,00	0,00
SA00	Saldo (00) Nettoergebnis nach Haushaltsrücklagen (Saldo 0 + Saldo 01)			-700,00	0,00	0,00			
Investive Gebarung									
SU 33	Summe Einzahlungen investive Gebarung						0,00	0,00	0,00
5/163030-050000	Sonderanlagen PV-Anlagen	3412	1					30.000,00	3.038,54
SU 34	Summe Auszahlungen investive Gebarung						0,00	30.000,00	3.038,54
SA2	Saldo (2) Geldfluss aus der Investiven Gebarung (33 – 34)						0,00	-30.000,00	-3.038,54
SA3	Saldo (3) Nettofinanzierungssaldo (Saldo 1 + Saldo 2)						0,00	-30.000,00	-3.038,54
Finanzierungstätigkeit									
SU 35	Summe Einzahlungen aus der Finanzierungstätigkeit						0,00	0,00	0,00
SU 36	Summe Auszahlungen aus der Finanzierungstätigkeit						0,00	0,00	0,00
SA4	Saldo (4) Geldfluss aus der Finanzierungstätigkeit (35 – 36)						0,00	0,00	0,00
SA5	Saldo (5) Geldfluss aus der voranschlagswirksamen Gebarung (Saldo 3 + Saldo 4)						0,00	-30.000,00	-3.038,54
163040	Freiwillige Feuerwehren								
Operative Gebarung									
SU 21 / 31	Summe Erträge / Einzahlungen operative Gebarung			0,00	0,00	0,00	0,00	0,00	0,00
1/163040-757000	Subvention FF-Trasdorf - HLF2 Tanklöschfahrzeug	2234	3234		95.800,00	54.198,75		95.800,00	54.198,75
SU 22 / 32	Summe Aufwendungen / Auszahlungen operative Gebarung			0,00	95.800,00	54.198,75	0,00	95.800,00	54.198,75
SA 0 / SA 1	(0) Nettoergebnis (21 - 22) / (1) Geldfluss operative Gebarung (31 – 32)			0,00	-95.800,00	-54.198,75	0,00	-95.800,00	-54.198,75
SA01	Saldo (01) Haushaltsrücklagen (230 - 240)			0,00	0,00	0,00	0,00	0,00	0,00

		MVAG VC QU			Ergebnisvoranschlag			Finanzierungsvoranschlag		
		EH	FH		VA 2026	VA 2025	RA 2024	VA 2026	VA 2025	RA 2024
SA00	Saldo (00) Nettoergebnis nach Haushaltsrücklagen (Saldo 0 + Saldo 01)				0,00	-95.800,00	-54.198,75			
Investive Gebarung										
SU 33	Summe Einzahlungen investive Gebarung							0,00	0,00	0,00
SU 34	Summe Auszahlungen investive Gebarung							0,00	0,00	0,00
SA2	Saldo (2) Geldfluss aus der Investiven Gebarung (33 – 34)							0,00	0,00	0,00
SA3	Saldo (3) Nettofinanzierungssaldo (Saldo 1 + Saldo 2)							0,00	-95.800,00	-54.198,75
Finanzierungstätigkeit										
SU 35	Summe Einzahlungen aus der Finanzierungstätigkeit							0,00	0,00	0,00
SU 36	Summe Auszahlungen aus der Finanzierungstätigkeit							0,00	0,00	0,00
SA4	Saldo (4) Geldfluss aus der Finanzierungstätigkeit (35 – 36)							0,00	0,00	0,00
SA5	Saldo (5) Geldfluss aus der voranschlagswirksamen Gebarung (Saldo 3 + Saldo 4)							0,00	-95.800,00	-54.198,75
164	Förderung der Brandbekämpfung und Brandverhütung									
164000	Förderung der Brandbekämpfung und Brandverhütung									
Operative Gebarung										
SU 21 / 31	Summe Erträge / Einzahlungen operative Gebarung				0,00	0,00	0,00	0,00	0,00	0,00
1/164000-720000	Personalkosten	2225	3225	24	500,00	500,00		500,00	500,00	
1/164000-729000	Sonstige Ausgaben	2225	3225	24	500,00	1.500,00	531,36	500,00	1.500,00	531,36
1/164000-754000	Beitrag Zentralalarmierung	2231	3231	26	1.200,00	1.200,00	1.223,26	1.200,00	1.200,00	1.223,26
SU 22 / 32	Summe Aufwendungen / Auszahlungen operative Gebarung				2.200,00	3.200,00	1.754,62	2.200,00	3.200,00	1.754,62
SA 0 / SA 1	(0) Nettoergebnis (21 - 22) / (1) Geldfluss operative Gebarung (31 – 32)				-2.200,00	-3.200,00	-1.754,62	-2.200,00	-3.200,00	-1.754,62
SA01	Saldo (01) Haushaltsrücklagen (230 - 240)				0,00	0,00	0,00	0,00	0,00	0,00
SA00	Saldo (00) Nettoergebnis nach Haushaltsrücklagen (Saldo 0 + Saldo 01)				-2.200,00	-3.200,00	-1.754,62			
Investive Gebarung										
SU 33	Summe Einzahlungen investive Gebarung							0,00	0,00	0,00
SU 34	Summe Auszahlungen investive Gebarung							0,00	0,00	0,00
SA2	Saldo (2) Geldfluss aus der Investiven Gebarung (33 – 34)							0,00	0,00	0,00
SA3	Saldo (3) Nettofinanzierungssaldo (Saldo 1 + Saldo 2)							-2.200,00	-3.200,00	-1.754,62
Finanzierungstätigkeit										
SU 35	Summe Einzahlungen aus der Finanzierungstätigkeit							0,00	0,00	0,00
SU 36	Summe Auszahlungen aus der Finanzierungstätigkeit							0,00	0,00	0,00
SA4	Saldo (4) Geldfluss aus der Finanzierungstätigkeit (35 – 36)							0,00	0,00	0,00
SA5	Saldo (5) Geldfluss aus der voranschlagswirksamen Gebarung (Saldo 3 + Saldo 4)							-2.200,00	-3.200,00	-1.754,62

		MVAG VC QU			Ergebnisvoranschlag			Finanzierungsvoranschlag		
		EH	FH		VA 2026	VA 2025	RA 2024	VA 2026	VA 2025	RA 2024
17	Katastrophendienst									
179	Sonstige Einrichtungen und Maßnahmen									
179000	Sonstige Einrichtungen und Maßnahmen/Katastrophenfälle									
Operative Gebarung										
2/179000+813000	Erträge aus der Auflösung von Investitionszuschüssen (Kapitaltransfers)	2127			2.000,00	1.000,00				
2/179000+860000	Transfers von Bund, Bundesfonds und Bundeskammern	2121	3121	15	3.000,00			3.000,00		
2/179000+861000	Transfers von Ländern, Landesfonds und Landeskammern	2121	3121	15		106.900,00	3.000,00		106.900,00	3.000,00
SU 21 / 31	Summe Erträge / Einzahlungen operative Gebarung				5.000,00	107.900,00	3.000,00	3.000,00	106.900,00	3.000,00
1/179000-610000	Behebung von Katrastrophenfällen	2224	3224	24	25.000,00	1.500,00	1.069,20	25.000,00	1.500,00	1.069,20
1/179000-650000	Zinsen für Finanzschulden in Euro	2241	3241		33.200,00	19.200,00		33.200,00	19.200,00	
1/179000-720000	Personalkosten	2225	3225	24	500,00	1.700,00	22.296,20	500,00	1.700,00	22.296,20
1/179000-728000	Entgelte für sonstige Leistungen	2225	3225	24	500,00	12.500,00	119.229,93	500,00	12.500,00	114.776,78
1/179000-768000	Katastrophenhilfsdienst	2234	3234	27	1.000,00	12.200,00		1.000,00	12.200,00	
SU 22 / 32	Summe Aufwendungen / Auszahlungen operative Gebarung				60.200,00	47.100,00	142.595,33	60.200,00	47.100,00	138.142,18
SA 0 / SA 1	(0) Nettoergebnis (21 - 22) / (1) Geldfluss operative Gebarung (31 - 32)				-55.200,00	60.800,00	-139.595,33	-57.200,00	59.800,00	-135.142,18
SA01	Saldo (01) Haushaltsrücklagen (230 - 240)				0,00	0,00	0,00	0,00	0,00	0,00
SA00	Saldo (00) Nettoergebnis nach Haushaltsrücklagen (Saldo 0 + Saldo 01)				-55.200,00	60.800,00	-139.595,33			
Investive Gebarung										
6/179000+300000	Kapitaltransfers von Bund, Bundesfonds und Bundeskammern	3331	1					50.000,00		
SU 33	Summe Einzahlungen investive Gebarung							50.000,00	0,00	0,00
SU 34	Summe Auszahlungen investive Gebarung							0,00	0,00	0,00
SA2	Saldo (2) Geldfluss aus der Investiven Gebarung (33 - 34)							50.000,00	0,00	0,00
SA3	Saldo (3) Nettofinanzierungssaldo (Saldo 1 + Saldo 2)							-7.200,00	59.800,00	-135.142,18
Finanzierungstätigkeit										
6/179000+346000	Investitionsdarlehen von Finanzunternehmen	3514	1						1.400.000,00	
SU 35	Summe Einzahlungen aus der Finanzierungstätigkeit							0,00	1.400.000,00	0,00
1/179000-346000	Investitionsdarlehen von Finanzunternehmen	3614						82.200,00	96.300,00	
SU 36	Summe Auszahlungen aus der Finanzierungstätigkeit							82.200,00	96.300,00	0,00
SA4	Saldo (4) Geldfluss aus der Finanzierungstätigkeit (35 - 36)							-82.200,00	1.303.700,00	0,00
SA5	Saldo (5) Geldfluss aus der voranschlagswirksamen Gebarung (Saldo 3 + Saldo 4)							-89.400,00	1.363.500,00	-135.142,18

		MVAG	VC QU	Ergebnisvoranschlag			Finanzierungsvoranschlag		
		EH	FH	VA 2026	VA 2025	RA 2024	VA 2026	VA 2025	RA 2024
18	Landesverteidigung								
180	Zivilschutz								
180000	Zivilschutz								
Operative Gebarung									
SU 21 / 31	Summe Erträge / Einzahlungen operative Gebarung			0,00	0,00	0,00	0,00	0,00	0,00
1/180000-726000	Mitgliedsbeitrag - Zivilschutz	2225	3225	24	800,00	700,00	706,65	800,00	700,00
SU 22 / 32	Summe Aufwendungen / Auszahlungen operative Gebarung				800,00	700,00	706,65	800,00	700,00
SA 0 / SA 1	(0) Nettoergebnis (21 - 22) / (1) Geldfluss operative Gebarung (31 – 32)				-800,00	-700,00	-706,65	-800,00	-700,00
SA01	Saldo (01) Haushaltsrücklagen (230 - 240)				0,00	0,00	0,00	0,00	0,00
SA00	Saldo (00) Nettoergebnis nach Haushaltsrücklagen (Saldo 0 + Saldo 01)				-800,00	-700,00	-706,65		
Investive Gebarung									
SU 33	Summe Einzahlungen investive Gebarung						0,00	0,00	0,00
SU 34	Summe Auszahlungen investive Gebarung						0,00	0,00	0,00
SA2	Saldo (2) Geldfluss aus der Investiven Gebarung (33 – 34)						0,00	0,00	0,00
SA3	Saldo (3) Nettofinanzierungssaldo (Saldo 1 + Saldo 2)						-800,00	-700,00	-706,65
Finanzierungstätigkeit									
SU 35	Summe Einzahlungen aus der Finanzierungstätigkeit						0,00	0,00	0,00
SU 36	Summe Auszahlungen aus der Finanzierungstätigkeit						0,00	0,00	0,00
SA4	Saldo (4) Geldfluss aus der Finanzierungstätigkeit (35 – 36)						0,00	0,00	0,00
SA5	Saldo (5) Geldfluss aus der voranschlagswirksamen Gebarung (Saldo 3 + Saldo 4)						-800,00	-700,00	-706,65
189	Sonstige Einrichtungen und Maßnahmen								
189000	Sonstige Einrichtungen und Maßnahmen								
Operative Gebarung									
SU 21 / 31	Summe Erträge / Einzahlungen operative Gebarung				0,00	0,00	0,00	0,00	0,00
1/189000-729000	Stellung - Diverse Ausgaben	2225	3225	24	100,00	300,00	100,00	300,00	
SU 22 / 32	Summe Aufwendungen / Auszahlungen operative Gebarung				100,00	300,00	0,00	100,00	300,00
SA 0 / SA 1	(0) Nettoergebnis (21 - 22) / (1) Geldfluss operative Gebarung (31 – 32)				-100,00	-300,00	0,00	-100,00	-300,00
SA01	Saldo (01) Haushaltsrücklagen (230 - 240)				0,00	0,00	0,00	0,00	0,00
SA00	Saldo (00) Nettoergebnis nach Haushaltsrücklagen (Saldo 0 + Saldo 01)				-100,00	-300,00	0,00		
Investive Gebarung									
SU 33	Summe Einzahlungen investive Gebarung						0,00	0,00	0,00
SU 34	Summe Auszahlungen investive Gebarung						0,00	0,00	0,00
SA2	Saldo (2) Geldfluss aus der Investiven Gebarung (33 – 34)						0,00	0,00	0,00
SA3	Saldo (3) Nettofinanzierungssaldo (Saldo 1 + Saldo 2)						-100,00	-300,00	0,00

		MVAG		VC QU	Ergebnisvoranschlag			Finanzierungsvoranschlag		
		EH	FH		VA 2026	VA 2025	RA 2024	VA 2026	VA 2025	RA 2024
Finanzierungstätigkeit										
SU 35	Summe Einzahlungen aus der Finanzierungstätigkeit							0,00	0,00	0,00
SU 36	Summe Auszahlungen aus der Finanzierungstätigkeit							0,00	0,00	0,00
SA4	Saldo (4) Geldfluss aus der Finanzierungstätigkeit (35 – 36)							0,00	0,00	0,00
SA5	Saldo (5) Geldfluss aus der voranschlagswirksamen Gebarung (Saldo 3 + Saldo 4)							-100,00	-300,00	0,00

		MVAG		VC QU	Ergebnisvoranschlag			Finanzierungsvoranschlag		
		EH	FH		VA 2026	VA 2025	RA 2024	VA 2026	VA 2025	RA 2024
2 Unterricht, Erziehung, Sport und Wissenschaft										
21	Allgemeinbildender Unterricht									
211	Volksschulen									
211000	Volksschule									
Operative Gebarung										
2/211000+811000	Mieteinnahmen Turnsaal	2115	3115	14	500,00	1.000,00	1.127,00	500,00	1.000,00	1.127,00
2/211000+813000	Erträge aus der Auflösung von Investitionszuschüssen (Kapitaltransfers)	2127			1.400,00	1.400,00	1.352,99			
2/211000+827000	Kostenersätze für die Überlassung von Bediensteten an Dritte	2116	3116		1.000,00	500,00	550,00	1.000,00	500,00	
2/211000+828000	Rückersätze von Aufwendungen	2116	3116	18	200,00	200,00		200,00	200,00	
2/211000+829000	Sonstige Einnahmen	2116	3116	18	200,00	2.200,00		200,00	2.200,00	
2/211000+829100	Materialkostenersatz	2116	3116	18	5.000,00	4.500,00	3.212,00	5.000,00	4.500,00	3.212,00
2/211000+861000	Transfers von Ländern, Landesfonds und Landeskammern (Schulfonds)	2121	3121	15		500,00			500,00	
2/211000+861001	Transfers von Ländern, Landesfonds und Landeskammern (NM-Betreuung)	2121	3121	15	12.000,00	12.000,00	12.791,67	12.000,00	12.000,00	12.791,67
SU 21 / 31	Summe Erträge / Einzahlungen operative Gebarung				20.300,00	22.300,00	19.033,66	18.900,00	20.900,00	17.130,67
1/211000-400000	Geringwertige Wirtschaftsgüter (GWG)	2221	3221	23	500,00	500,00	540,15	500,00	500,00	540,15
1/211000-451000	Brennstoffe/Wärmelieferung	2221	3221	23	21.000,00	20.000,00	20.959,01	21.000,00	20.000,00	17.465,84
1/211000-454000	Reinigungsmittel	2221	3221	23	4.200,00	3.000,00	1.900,78	4.200,00	3.000,00	1.639,79
1/211000-456000	Schreib-, Zeichen- u. sonstige Büromöbel	2221	3221	23	2.000,00	2.000,00	1.395,44	2.000,00	2.000,00	1.395,44
1/211000-456100	Lehrmittel	2221	3221	23	3.000,00	2.000,00	1.605,01	3.000,00	2.000,00	1.518,32
1/211000-456400	Kopierabrechnung Ricoh	2221	3221	23	5.000,00	5.000,00	3.954,98	5.000,00	5.000,00	3.311,15
1/211000-457000	Druckwerke	2221	3221	23	600,00	600,00	560,42	600,00	600,00	560,42
1/211000-459100	Bestellung von Unterrichtsmaterial	2221	3221	23	2.000,00	2.000,00	815,75	2.000,00	2.000,00	815,75
1/211000-459200	Bestellung von Papier	2221	3221	23	10.000,00	10.000,00	10.040,74	10.000,00	10.000,00	10.040,74
1/211000-511000	Geldbezüge der Vertragsbediensteten in handwerklicher Verwendung	2211	3211	20	78.000,00	55.100,00	38.084,63	78.000,00	55.100,00	38.084,63
1/211000-523000	Geldbezüge der nicht ganzjährig beschäftigten Arbeiter	2211	3211	20	300,00	300,00		300,00	300,00	
1/211000-565000	Mehrleistungsvergütungen	2211	3211	20	1.300,00	2.000,00		1.300,00	2.000,00	
1/211000-569000	Sonstige Nebengebühren	2211	3211	20	100,00	100,00	175,88	100,00	100,00	175,88
1/211000-580000	Dienstgeberbeiträge zum Ausgleichsfonds für Familienbeihilfen	2212	3212	20	2.900,00	2.100,00	1.415,65	2.900,00	2.100,00	1.415,65
1/211000-582000	Sonstige Dienstgeberbeiträge zur sozialen Sicherheit	2212	3212	20	14.400,00	11.000,00	7.599,83	14.400,00	11.000,00	7.599,83
1/211000-582100	Sonstige Dienstgeberbeiträge zur sozialen Sicherheit	2212	3212	20	1.200,00	900,00	562,19	1.200,00	900,00	562,19

		MVAG		VC QU	Ergebnisvoranschlag			Finanzierungsvoranschlag		
		EH	FH		VA 2026	VA 2025	RA 2024	VA 2026	VA 2025	RA 2024
1/211000-592000	Dotierung von Rückstellungen für Jubiläumszuwendungen	2214			1.000,00	100,00				
1/211000-600000	Strom	2222	3222	24	4.200,00	4.000,00	3.966,72	4.200,00	4.000,00	3.966,72
1/211000-613000	Instandhaltung von Grundstückseinrichtungen	2224	3224	24	500,00	500,00	174,78	500,00	500,00	174,78
1/211000-614000	Instandhaltung von Gebäuden	2224	3224	24	500,00	2.500,00	2.366,45	500,00	2.500,00	2.366,45
1/211000-616000	Instandhaltung von Maschinen und maschinellen Anlagen	2224	3224	24	500,00	500,00	10,90	500,00	500,00	10,90
1/211000-618000	Instandhaltung von sonstigen Anlagen (EDV)	2224	3224	24	5.000,00	6.000,00	6.864,72	5.000,00	6.000,00	6.864,72
1/211000-619000	Instandhaltung von Sonderanlagen	2224	3224	24	2.000,00	1.000,00	696,19	2.000,00	1.000,00	696,19
1/211000-630000	Porto	2222	3222	24	300,00	300,00	1.387,75	300,00	300,00	1.379,65
1/211000-631000	Telekommunikationsdienste	2222	3222	24	1.900,00	1.900,00	1.684,09	1.900,00	1.900,00	1.684,72
1/211000-670000	Versicherungen	2222	3222	24	5.500,00	5.500,00	5.044,85	5.500,00	5.500,00	5.044,85
1/211000-680000	Planmäßige Abschreibung	2226			58.900,00	56.800,00	66.645,36			
1/211000-700000	Mietaufwand Containerdorf	2223	3223		360.800,00			360.800,00		
1/211000-710000	Öffentliche Abgaben	2225	3225	24	4.500,00	5.500,00	3.190,58	4.500,00	5.500,00	3.190,58
1/211000-720000	Personalkosten	2225	3225	24	5.000,00	5.000,00	4.987,75	5.000,00	5.000,00	4.987,75
1/211000-720100	Schulärztliche Untersuchung	2225	3225	24	2.500,00	1.000,00	5.865,30	2.500,00	1.000,00	5.865,30
1/211000-724000	Reisegebühren	2225	3225	24	100,00	100,00		100,00	100,00	
1/211000-725000	Bibliothekserfordernisse	2225	3225	24	1.200,00	1.200,00	986,05	1.200,00	1.200,00	986,05
1/211000-728000	Unterrichtsfilmbeitrag	2225	3225	24	1.000,00	1.200,00	881,97	1.000,00	1.200,00	881,97
1/211000-728001	Entgelte für sonstige Leistungen	2225	3225	24	10.000,00	12.000,00	4.997,83	10.000,00	12.000,00	4.854,26
1/211000-728100	Kosten Badefahrten	2225	3225	24	2.500,00	2.500,00	4.144,00	2.500,00	2.500,00	4.144,00
1/211000-728300	Entgelte für sonstige Leistungen (Personalkosten an Dritte)	2225	3225	24	82.000,00	82.000,00	83.840,65	82.000,00	82.000,00	72.311,12
1/211000-752000	Schulumlage - sprengelfremde	2231	3231	26	5.200,00	5.200,00		5.200,00	5.200,00	
SU 22 / 32	Summe Aufwendungen / Auszahlungen operative Gebarung				701.600,00	311.400,00	287.346,40	641.700,00	254.500,00	204.535,79
SA 0 / SA 1	(0) Nettoergebnis (21 - 22) / (1) Geldfluss operative Gebarung (31 - 32)				-681.300,00	-289.100,00	-268.312,74	-622.800,00	-233.600,00	-187.405,12
SA01	Saldo (01) Haushaltsrücklagen (230 - 240)				0,00	0,00	0,00	0,00	0,00	0,00
SA00	Saldo (00) Nettoergebnis nach Haushaltsrücklagen (Saldo 0 + Saldo 01)				-681.300,00	-289.100,00	-268.312,74			
Investive Gebarung										
SU 33	Summe Einzahlungen investive Gebarung							0,00	0,00	0,00
1/211000-042000	Amtsausstattung		3415	2 41				2.000,00	28.000,00	3.486,00
1/211000-042100	Schulmöbel		3415	2 41				500,00	9.000,00	8.132,40
SU 34	Summe Auszahlungen investive Gebarung							2.500,00	37.000,00	11.618,40
SA2	Saldo (2) Geldfluss aus der Investiven Gebarung (33 - 34)							-2.500,00	-37.000,00	-11.618,40
SA3	Saldo (3) Nettofinanzierungssaldo (Saldo 1 + Saldo 2)							-625.300,00	-270.600,00	-199.023,52
Finanzierungstätigkeit										
SU 35	Summe Einzahlungen aus der Finanzierungstätigkeit							0,00	0,00	0,00

		MVAG VC QU			Ergebnisvoranschlag			Finanzierungsvoranschlag		
		EH	FH		VA 2026	VA 2025	RA 2024	VA 2026	VA 2025	RA 2024
SU 36	Summe Auszahlungen aus der Finanzierungstätigkeit							0,00	0,00	0,00
SA4	Saldo (4) Geldfluss aus der Finanzierungstätigkeit (35 – 36)							0,00	0,00	0,00
SA5	Saldo (5) Geldfluss aus der voranschlagswirksamen Gebarung (Saldo 3 + Saldo 4)							-625.300,00	-270.600,00	-199.023,52
211024	Volksschulen									
Operative Gebarung										
SU 21 / 31	Summe Erträge / Einzahlungen operative Gebarung				0,00	0,00	0,00	0,00	0,00	0,00
SU 22 / 32	Summe Aufwendungen / Auszahlungen operative Gebarung				0,00	0,00	0,00	0,00	0,00	0,00
SA 0 / SA 1	(0) Nettoergebnis (21 - 22) / (1) Geldfluss operative Gebarung (31 – 32)				0,00	0,00	0,00	0,00	0,00	0,00
SA01	Saldo (01) Haushaltsrücklagen (230 - 240)				0,00	0,00	0,00	0,00	0,00	0,00
SA00	Saldo (00) Nettoergebnis nach Haushaltsrücklagen (Saldo 0 + Saldo 01)				0,00	0,00	0,00			
Investive Gebarung										
SU 33	Summe Einzahlungen investive Gebarung							0,00	0,00	0,00
5/211024-010100	Gebäude und Bauten		3413	1 40				2.500.000,00	100.000,00	1.528,00
SU 34	Summe Auszahlungen investive Gebarung							2.500.000,00	100.000,00	1.528,00
SA2	Saldo (2) Geldfluss aus der Investiven Gebarung (33 – 34)							-2.500.000,00	-100.000,00	-1.528,00
SA3	Saldo (3) Nettofinanzierungssaldo (Saldo 1 + Saldo 2)							-2.500.000,00	-100.000,00	-1.528,00
Finanzierungstätigkeit										
6/211024+346000	Investitionsdarlehen von Finanzunternehmen		3514	1				2.500.000,00		
SU 35	Summe Einzahlungen aus der Finanzierungstätigkeit							2.500.000,00	0,00	0,00
SU 36	Summe Auszahlungen aus der Finanzierungstätigkeit							0,00	0,00	0,00
SA4	Saldo (4) Geldfluss aus der Finanzierungstätigkeit (35 – 36)							2.500.000,00	0,00	0,00
SA5	Saldo (5) Geldfluss aus der voranschlagswirksamen Gebarung (Saldo 3 + Saldo 4)							0,00	-100.000,00	-1.528,00
212	Mittelschulen									
212000	Neue Mittelschule									
Operative Gebarung										
SU 21 / 31	Summe Erträge / Einzahlungen operative Gebarung				0,00	0,00	0,00	0,00	0,00	0,00
1/212000-752000	Schulumlage MS-Gemeinde Atzenbrugg	2231	3231	26	359.900,00	275.000,00	249.467,00	359.900,00	275.000,00	249.467,00
1/212000-752100	Schulumlagen NMS-Gemeinde Tulln	2231	3231	26	11.400,00	14.400,00	9.347,00	11.400,00	14.400,00	9.347,00
1/212000-752200	Schulumlagen MS-Gemeinde St. Pölten	2231	3231	26			-2.066,36			-2.066,36
1/212000-752300	Schulumlagen MS-Gemeinde Sieghartskirchen	2231	3231	26	4.200,00	4.000,00	4.000,00	4.200,00	4.000,00	4.000,00
1/212000-752400	Schulumlagen Mittelschulgemeinde Purkersdorf	2231	3231		1.800,00	1.800,00		1.800,00	1.800,00	
1/212000-752500	Schulumlage Zwentendorf	2231	3231			2.500,00			2.500,00	
SU 22 / 32	Summe Aufwendungen / Auszahlungen operative Gebarung				377.300,00	297.700,00	260.747,64	377.300,00	297.700,00	260.747,64
SA 0 / SA 1	(0) Nettoergebnis (21 - 22) / (1) Geldfluss operative Gebarung (31 – 32)				-377.300,00	-297.700,00	-260.747,64	-377.300,00	-297.700,00	-260.747,64

		MVAG VC QU			Ergebnisvoranschlag			Finanzierungsvoranschlag		
		EH	FH		VA 2026	VA 2025	RA 2024	VA 2026	VA 2025	RA 2024
SA01	Saldo (01) Haushaltsrücklagen (230 - 240)				0,00	0,00	0,00	0,00	0,00	0,00
SA00	Saldo (00) Nettoergebnis nach Haushaltsrücklagen (Saldo 0 + Saldo 01)				-377.300,00	-297.700,00	-260.747,64			
Investive Gebarung										
SU 33	Summe Einzahlungen investive Gebarung							0,00	0,00	0,00
SU 34	Summe Auszahlungen investive Gebarung							0,00	0,00	0,00
SA2	Saldo (2) Geldfluss aus der Investiven Gebarung (33 – 34)							0,00	0,00	0,00
SA3	Saldo (3) Nettofinanzierungssaldo (Saldo 1 + Saldo 2)							-377.300,00	-297.700,00	-260.747,64
Finanzierungstätigkeit										
SU 35	Summe Einzahlungen aus der Finanzierungstätigkeit							0,00	0,00	0,00
SU 36	Summe Auszahlungen aus der Finanzierungstätigkeit							0,00	0,00	0,00
SA4	Saldo (4) Geldfluss aus der Finanzierungstätigkeit (35 – 36)							0,00	0,00	0,00
SA5	Saldo (5) Geldfluss aus der voranschlagswirksamen Gebarung (Saldo 3 + Saldo 4)							-377.300,00	-297.700,00	-260.747,64
213	Sonderschulen									
213000	Sonderschulen									
Operative Gebarung										
SU 21 / 31	Summe Erträge / Einzahlungen operative Gebarung				0,00	0,00	0,00	0,00	0,00	0,00
1/213000-752000	Schulumlagen Sonderschulen 2231 3231 26				27.600,00	28.000,00	12.308,38	27.600,00	28.000,00	17.594,14
1/213000-752100	Schulumlage MS-Gde Waidhofen/Ybbs 2231 3231				2.300,00	5.900,00	8.600,00	2.300,00	5.900,00	8.600,00
SU 22 / 32	Summe Aufwendungen / Auszahlungen operative Gebarung				29.900,00	33.900,00	20.908,38	29.900,00	33.900,00	26.194,14
SA 0 / SA 1	(0) Nettoergebnis (21 - 22) / (1) Geldfluss operative Gebarung (31 – 32)				-29.900,00	-33.900,00	-20.908,38	-29.900,00	-33.900,00	-26.194,14
SA01	Saldo (01) Haushaltsrücklagen (230 - 240)				0,00	0,00	0,00	0,00	0,00	0,00
SA00	Saldo (00) Nettoergebnis nach Haushaltsrücklagen (Saldo 0 + Saldo 01)				-29.900,00	-33.900,00	-20.908,38			
Investive Gebarung										
SU 33	Summe Einzahlungen investive Gebarung							0,00	0,00	0,00
SU 34	Summe Auszahlungen investive Gebarung							0,00	0,00	0,00
SA2	Saldo (2) Geldfluss aus der Investiven Gebarung (33 – 34)							0,00	0,00	0,00
SA3	Saldo (3) Nettofinanzierungssaldo (Saldo 1 + Saldo 2)							-29.900,00	-33.900,00	-26.194,14
Finanzierungstätigkeit										
SU 35	Summe Einzahlungen aus der Finanzierungstätigkeit							0,00	0,00	0,00
SU 36	Summe Auszahlungen aus der Finanzierungstätigkeit							0,00	0,00	0,00
SA4	Saldo (4) Geldfluss aus der Finanzierungstätigkeit (35 – 36)							0,00	0,00	0,00
SA5	Saldo (5) Geldfluss aus der voranschlagswirksamen Gebarung (Saldo 3 + Saldo 4)							-29.900,00	-33.900,00	-26.194,14

		MVAG VC QU			Ergebnisvoranschlag			Finanzierungsvoranschlag		
		EH	FH		VA 2026	VA 2025	RA 2024	VA 2026	VA 2025	RA 2024
214	Polytechnische Schulen									
214000	Polytechnische Schulen									
Operative Gebarung										
SU 21 / 31	Summe Erträge / Einzahlungen operative Gebarung				0,00	0,00	0,00	0,00	0,00	0,00
1/214000-752000	Schulumlagen Polytechnische Schulen	2231	3231	26	18.000,00	18.700,00	21.817,20	18.000,00	18.700,00	21.817,20
SU 22 / 32	Summe Aufwendungen / Auszahlungen operative Gebarung				18.000,00	18.700,00	21.817,20	18.000,00	18.700,00	21.817,20
SA 0 / SA 1	(0) Nettoergebnis (21 - 22) / (1) Geldfluss operative Gebarung (31 – 32)				-18.000,00	-18.700,00	-21.817,20	-18.000,00	-18.700,00	-21.817,20
SA01	Saldo (01) Haushaltsrücklagen (230 - 240)				0,00	0,00	0,00	0,00	0,00	0,00
SA00	Saldo (00) Nettoergebnis nach Haushaltsrücklagen (Saldo 0 + Saldo 01)				-18.000,00	-18.700,00	-21.817,20			
Investive Gebarung										
SU 33	Summe Einzahlungen investive Gebarung							0,00	0,00	0,00
SU 34	Summe Auszahlungen investive Gebarung							0,00	0,00	0,00
SA2	Saldo (2) Geldfluss aus der Investiven Gebarung (33 – 34)							0,00	0,00	0,00
SA3	Saldo (3) Nettofinanzierungssaldo (Saldo 1 + Saldo 2)							-18.000,00	-18.700,00	-21.817,20
Finanzierungstätigkeit										
SU 35	Summe Einzahlungen aus der Finanzierungstätigkeit							0,00	0,00	0,00
SU 36	Summe Auszahlungen aus der Finanzierungstätigkeit							0,00	0,00	0,00
SA4	Saldo (4) Geldfluss aus der Finanzierungstätigkeit (35 – 36)							0,00	0,00	0,00
SA5	Saldo (5) Geldfluss aus der voranschlagswirksamen Gebarung (Saldo 3 + Saldo 4)							-18.000,00	-18.700,00	-21.817,20
215	Allgemeinbildende höhere Schulen									
215000	Allgemeinbildende höhere Schulen									
Operative Gebarung										
SU 21 / 31	Summe Erträge / Einzahlungen operative Gebarung				0,00	0,00	0,00	0,00	0,00	0,00
1/215000-752000	Investitionsbeitrag	2231	3231	26	1.000,00	2.000,00	852,00	1.000,00	2.000,00	852,00
SU 22 / 32	Summe Aufwendungen / Auszahlungen operative Gebarung				1.000,00	2.000,00	852,00	1.000,00	2.000,00	852,00
SA 0 / SA 1	(0) Nettoergebnis (21 - 22) / (1) Geldfluss operative Gebarung (31 – 32)				-1.000,00	-2.000,00	-852,00	-1.000,00	-2.000,00	-852,00
SA01	Saldo (01) Haushaltsrücklagen (230 - 240)				0,00	0,00	0,00	0,00	0,00	0,00
SA00	Saldo (00) Nettoergebnis nach Haushaltsrücklagen (Saldo 0 + Saldo 01)				-1.000,00	-2.000,00	-852,00			
Investive Gebarung										
SU 33	Summe Einzahlungen investive Gebarung							0,00	0,00	0,00
SU 34	Summe Auszahlungen investive Gebarung							0,00	0,00	0,00
SA2	Saldo (2) Geldfluss aus der Investiven Gebarung (33 – 34)							0,00	0,00	0,00
SA3	Saldo (3) Nettofinanzierungssaldo (Saldo 1 + Saldo 2)							-1.000,00	-2.000,00	-852,00
Finanzierungstätigkeit										
SU 35	Summe Einzahlungen aus der Finanzierungstätigkeit							0,00	0,00	0,00
SU 36	Summe Auszahlungen aus der Finanzierungstätigkeit							0,00	0,00	0,00

		MVAG VC QU			Ergebnisvoranschlag			Finanzierungsvoranschlag		
		EH	FH		VA 2026	VA 2025	RA 2024	VA 2026	VA 2025	RA 2024
SA4	Saldo (4) Geldfluss aus der Finanzierungstätigkeit (35 – 36)							0,00	0,00	0,00
SA5	Saldo (5) Geldfluss aus der voranschlagswirksamen Gebarung (Saldo 3 + Saldo 4)							-1.000,00	-2.000,00	-852,00
22	Berufsbildender Unterricht; Anstalten der Bildung für Lehrerinnen und Lehrer sowie Erzieherinnen und Erzieher									
220	Berufsbildende Pflichtschulen									
220000	Berufsbildende Pflichtschulen									
Operative Gebarung										
SU 21 / 31	Summe Erträge / Einzahlungen operative Gebarung				0,00	0,00	0,00	0,00	0,00	0,00
1/220000-751000	Berufschulerhaltungsbeitrag (Transfer an Länder)	2231	3231	26	62.900,00	60.600,00	61.735,00	62.900,00	60.600,00	61.735,00
SU 22 / 32	Summe Aufwendungen / Auszahlungen operative Gebarung				62.900,00	60.600,00	61.735,00	62.900,00	60.600,00	61.735,00
SA 0 / SA 1	(0) Nettoergebnis (21 - 22) / (1) Geldfluss operative Gebarung (31 – 32)				-62.900,00	-60.600,00	-61.735,00	-62.900,00	-60.600,00	-61.735,00
SA01	Saldo (01) Haushaltsrücklagen (230 - 240)				0,00	0,00	0,00	0,00	0,00	0,00
SA00	Saldo (00) Nettoergebnis nach Haushaltsrücklagen (Saldo 0 + Saldo 01)				-62.900,00	-60.600,00	-61.735,00			
Investive Gebarung										
SU 33	Summe Einzahlungen investive Gebarung							0,00	0,00	0,00
SU 34	Summe Auszahlungen investive Gebarung							0,00	0,00	0,00
SA2	Saldo (2) Geldfluss aus der Investiven Gebarung (33 – 34)							0,00	0,00	0,00
SA3	Saldo (3) Nettofinanzierungssaldo (Saldo 1 + Saldo 2)							-62.900,00	-60.600,00	-61.735,00
Finanzierungstätigkeit										
SU 35	Summe Einzahlungen aus der Finanzierungstätigkeit							0,00	0,00	0,00
SU 36	Summe Auszahlungen aus der Finanzierungstätigkeit							0,00	0,00	0,00
SA4	Saldo (4) Geldfluss aus der Finanzierungstätigkeit (35 – 36)							0,00	0,00	0,00
SA5	Saldo (5) Geldfluss aus der voranschlagswirksamen Gebarung (Saldo 3 + Saldo 4)							-62.900,00	-60.600,00	-61.735,00
24	Vorschulische Erziehung									
240	Kindergärten									
240000	Kindergarten Heiligeneich									
Operative Gebarung										
2/240000+810000	Elternbeiträge	2114	3114	13	21.000,00	20.500,00	20.302,50	21.000,00	20.500,00	19.530,74
2/240000+810100	Nachmittagsbetreuung	2114	3114	13	31.500,00	30.000,00	29.110,06	31.500,00	30.000,00	28.877,70
2/240000+810110	Essensbeitrag	2114	3114	13	25.000,00	25.000,00	24.045,00	25.000,00	25.000,00	25.085,28
2/240000+811100	Mieteinnahmen - Musikerheim	2115	3115	14	1.000,00	1.000,00	900,00	1.000,00	1.000,00	900,00
2/240000+811110	Mieteinnahmen - Bewegungsraum	2115	3115	14	200,00	200,00	202,50	200,00	200,00	202,50
2/240000+813000	Erträge aus der Auflösung von Investitionszuschüssen (Kapitaltransfers)	2127			2.600,00	2.600,00	2.641,35			

		MVAG VC QU			Ergebnisvoranschlag			Finanzierungsvoranschlag		
		EH	FH		VA 2026	VA 2025	RA 2024	VA 2026	VA 2025	RA 2024
2/240000+817000	Erträge aus der Auflösung von sonstigen Rückstellungen	2117			1.000,00	2.000,00	3.819,43			
2/240000+828000	Rückersätze von Ausgaben	2116	3116	18	10.000,00	17.200,00		10.000,00	17.200,00	
2/240000+829000	Sonstige Einnahmen	2116	3116	18	200,00	200,00		200,00	200,00	
2/240000+829100	Erträge aus PV-Anlagen	2116	3116		200,00	200,00		200,00	200,00	
2/240000+861000	Zinsenzuschuss des Landes	2121	3121	15	26.100,00	17.700,00	33.199,48	26.100,00	17.700,00	33.199,48
2/240000+861001	Transfers von Ländern, Landesfonds und Landeskammern (Kindergartenfonds)	2121	3121	15	1.000,00	1.000,00		1.000,00	1.000,00	
2/240000+861002	Transfers von Ländern, Landesfonds und Landeskammern (Betreuung)	2121	3121	15	4.500,00	4.500,00	4.200,00	4.500,00	4.500,00	4.200,00
2/240000+861003	Zukunftsfonds Kinderbetreuung - Transfer von Ländern	2121	3121		98.300,00	49.500,00	74.840,36	98.300,00	49.500,00	74.840,36
SU 21 / 31	Summe Erträge / Einzahlungen operative Gebarung				222.600,00	171.600,00	193.260,68	219.000,00	167.000,00	186.836,06
1/240000-400000	Geringwertige Wirtschaftsgüter (GWG)	2221	3221	23	1.000,00	2.500,00	4.003,56	1.000,00	2.500,00	3.855,16
1/240000-413000	Spiel-, Beschäftigungs- und Bastelmaterial	2221	3221	23	18.000,00	18.000,00	18.464,04	18.000,00	18.000,00	16.826,63
1/240000-413001	Essensbeitrag	2221	3221	23	20.500,00	20.000,00	22.820,00	20.500,00	20.000,00	22.952,00
1/240000-451000	Brennstoffe	2221	3221	23	7.000,00	7.000,00	4.107,10	7.000,00	7.000,00	4.107,10
1/240000-454000	Reinigungsmittel	2221	3221	23	2.000,00	3.000,00	2.699,69	2.000,00	3.000,00	3.565,15
1/240000-456000	Büromaterial	2221	3221	23	1.500,00	1.500,00	2.074,84	1.500,00	1.500,00	1.809,94
1/240000-456400	Kopierabrechnung Ricoh	2221	3221	23	1.500,00	2.000,00	1.318,37	1.500,00	2.000,00	1.103,76
1/240000-459000	Sonstige Verbrauchsgüter	2221	3221	23	200,00	200,00	99,47	200,00	200,00	99,47
1/240000-511000	Bezüge für VB in handwerkli. Verwendung	2211	3211	20	318.700,00	303.400,00	240.029,24	318.700,00	303.400,00	240.029,24
1/240000-523000	Geldbezüge der nicht ganzjährig beschäftigten Arbeiter	2211	3211	20	3.000,00	2.800,00	5.840,66	3.000,00	2.800,00	5.840,66
1/240000-565000	Mehrleistungsvergütung	2211	3211	20	1.700,00	2.000,00	680,03	1.700,00	2.000,00	680,03
1/240000-569000	Sonstige Nebengebühren	2211	3211	20	500,00	100,00	87,94	500,00	100,00	87,94
1/240000-580000	DGB für Familienbeihilfen	2212	3212	20	12.900,00	11.200,00	9.050,17	12.900,00	11.200,00	9.050,17
1/240000-582000	Sonst. DGB zur sozialen Sicherheit	2212	3212	20	69.000,00	64.300,00	48.314,76	69.000,00	64.300,00	48.314,76
1/240000-582100	MV-Kassa	2212	3212	20	5.300,00	4.600,00	3.739,56	5.300,00	4.600,00	3.739,56
1/240000-592000	Dotierung von Rückstellungen für Jubiläumszuwendungen	2214			2.100,00	1.600,00	454,64			
1/240000-600000	Strom	2222	3222	24	4.000,00	4.000,00	3.520,66	4.000,00	4.000,00	3.520,66
1/240000-614000	Instandhaltung von Gebäuden	2224	3224	24	5.000,00	10.000,00	6.741,22	5.000,00	10.000,00	5.318,14
1/240000-616000	Instandhaltung von Maschinen und maschinellen Anlagen	2224	3224	24	500,00	500,00	440,00	500,00	500,00	440,00
1/240000-618000	Instandhaltung von sonstigen Anlagen	2224	3224	24	1.500,00	1.500,00	1.260,36	1.500,00	1.500,00	1.260,36
1/240000-630000	Porto	2222	3222	24	100,00	100,00	170,67	100,00	100,00	170,67
1/240000-631000	Telefon, Telegraf, Telex	2222	3222	24	1.800,00	1.800,00	1.551,15	1.800,00	1.800,00	1.551,15
1/240000-650000	Zinsen	2241	3241	25	11.800,00	14.500,00	19.997,59	11.800,00	14.500,00	19.997,59
1/240000-670000	Versicherungen	2222	3222	24	3.800,00	3.800,00	3.648,44	3.800,00	3.800,00	3.648,44

		MVAG		VC QU	Ergebnisvoranschlag			Finanzierungsvoranschlag		
		EH	FH		VA 2026	VA 2025	RA 2024	VA 2026	VA 2025	RA 2024
1/240000-680000	Planmäßige Abschreibung	2226			88.100,00	86.100,00	87.833,60			
1/240000-710000	Öffentliche Abgaben	2225	3225	24	6.800,00	6.800,00	6.481,39	6.800,00	6.800,00	6.481,39
1/240000-720000	Personalkosten	2225	3225	24	15.000,00	15.000,00	14.193,31	15.000,00	15.000,00	14.193,31
1/240000-724000	Reisegebühren	2225	3225	24	200,00	200,00		200,00	200,00	
1/240000-728000	Entgelte für sonstige Leistungen	2225	3225	24	3.000,00	3.000,00	3.127,24	3.000,00	3.000,00	3.065,27
1/240000-768000	Zuschuss zur Kinderbetreuung	2234	3234	27			450,00			450,00
SU 22 / 32	Summe Aufwendungen / Auszahlungen operative Gebarung				606.500,00	591.500,00	513.199,70	516.300,00	503.800,00	422.158,55
SA 0 / SA 1	(0) Nettoergebnis (21 - 22) / (1) Geldfluss operative Gebarung (31 - 32)				-383.900,00	-419.900,00	-319.939,02	-297.300,00	-336.800,00	-235.322,49
SA01	Saldo (01) Haushaltsrücklagen (230 - 240)				0,00	0,00	0,00	0,00	0,00	0,00
SA00	Saldo (00) Nettoergebnis nach Haushaltsrücklagen (Saldo 0 + Saldo 01)				-383.900,00	-419.900,00	-319.939,02			
Investive Gebarung										
SU 33	Summe Einzahlungen investive Gebarung							0,00	0,00	0,00
1/240000-042000	Amts-, Betriebs- und Geschäftsausstattung		3415	2 41				2.000,00	6.000,00	2.906,61
5/240000-050000	Sonderanlagen PV-Anlagen		3412	1					27.600,00	3.110,11
SU 34	Summe Auszahlungen investive Gebarung							2.000,00	33.600,00	6.016,72
SA2	Saldo (2) Geldfluss aus der Investiven Gebarung (33 - 34)							-2.000,00	-33.600,00	-6.016,72
SA3	Saldo (3) Nettofinanzierungssaldo (Saldo 1 + Saldo 2)							-299.300,00	-370.400,00	-241.339,21
Finanzierungstätigkeit										
SU 35	Summe Einzahlungen aus der Finanzierungstätigkeit							0,00	0,00	0,00
1/240000-346000	Bankdarlehen		3614	65				45.300,00	42.100,00	39.976,65
SU 36	Summe Auszahlungen aus der Finanzierungstätigkeit							45.300,00	42.100,00	39.976,65
SA4	Saldo (4) Geldfluss aus der Finanzierungstätigkeit (35 - 36)							-45.300,00	-42.100,00	-39.976,65
SA5	Saldo (5) Geldfluss aus der voranschlagswirksamen Gebarung (Saldo 3 + Saldo 4)							-344.600,00	-412.500,00	-281.315,86
240010 Kindergarten Atzenbrugg										
Operative Gebarung										
2/240010+810000	Elternbeiträge	2114	3114	13	15.500,00	15.000,00	9.585,00	15.500,00	15.000,00	7.535,67
2/240010+810100	Nachmittagsbetreuung	2114	3114	13	14.000,00	12.000,00	5.238,78	14.000,00	12.000,00	4.884,82
2/240010+810110	Essensbeitrag	2114	3114	13	22.000,00	22.000,00	12.370,81	22.000,00	22.000,00	11.811,84
2/240010+811000	Mieteinnahmen Bewegungsraum	2115	3115	14	200,00	1.000,00		200,00	1.000,00	
2/240010+813000	Erträge aus der Auflösung von Investitionszuschüssen (Kapitaltransfers)	2127			45.900,00	40.400,00	42.032,01			
2/240010+817000	Erträge aus der Auflösung von sonstigen Rückstellungen	2117				1.600,00	1.630,11			
2/240010+828000	Rückersätze von Aufwendungen	2116	3116	18	100,00	100,00		100,00	100,00	
2/240010+829100	Erträge aus PV-Anlagen	2116	3116		500,00	500,00		500,00	500,00	
2/240010+861000	Zukunftsfonds Kinderbetreuung	2121	3121	15	8.200,00	13.200,00		8.200,00	13.200,00	

		MVAG		VC QU	Ergebnisvoranschlag			Finanzierungsvoranschlag		
		EH	FH		VA 2026	VA 2025	RA 2024	VA 2026	VA 2025	RA 2024
2/240010+861002	Transfers von Ländern, Landesfonds und Landesammern	2121	3121		3.000,00	3.000,00		3.000,00	3.000,00	
2/240010+861003	Zukunftsfonds Kinderbetreuung - Transfer von Ländern	2121	3121		82.000,00	85.000,00	106.914,80	82.000,00	85.000,00	106.914,80
6/240010+899000	Entnahmen aus Verrechnungsrücklagen zwischen operativer Gebarung und Projekten	2116		1			132.945,83			
SU 21 / 31	Summe Erträge / Einzahlungen operative Gebarung				191.400,00	193.800,00	310.717,34	145.500,00	151.800,00	131.147,13
1/240010-400000	Geringwertige Wirtschaftsgüter (GWG)	2221	3221	23	1.000,00	1.000,00	1.949,22	1.000,00	1.000,00	2.154,18
1/240010-413000	Spiel-, Beschäftigungs- und Bastelmaterial	2221	3221	23	15.000,00	15.000,00	12.819,93	15.000,00	15.000,00	12.138,58
1/240010-413001	Essenbeitrag	2221	3221	23	17.000,00	15.000,00	11.776,00	17.000,00	15.000,00	11.056,00
1/240010-454000	Reinigungsmittel	2221	3221	23	2.000,00	1.400,00	2.527,73	2.000,00	1.400,00	3.059,18
1/240010-456000	Schreib-, Zeichen- und sonstige Büromittel	2221	3221	23	1.500,00	1.000,00	1.942,60	1.500,00	1.000,00	1.924,77
1/240010-456400	Kopierabrechnung Ricoh	2221	3221	23	1.000,00	1.000,00	836,38	1.000,00	1.000,00	686,16
1/240010-459000	Sonstige Verbrauchsgüter	2221	3221	23	100,00	100,00	7,48	100,00	100,00	
1/240010-511000	Geldbezüge der Vertragsbediensteten in handwerklicher Verwendung	2211	3211	20	221.700,00	191.500,00	113.652,72	221.700,00	191.500,00	113.652,72
1/240010-523000	Geldbezüge der nicht ganzjährig beschäftigten Arbeiter	2211	3211	20	3.000,00	9.500,00	5.893,61	3.000,00	9.500,00	5.893,61
1/240010-565000	Mehrleistungsvergütungen	2211	3211	20	500,00	500,00	1.035,57	500,00	500,00	1.035,57
1/240010-569000	Sonstige Nebengebühren	2211	3211	20	200,00	200,00	87,94	200,00	200,00	87,94
1/240010-580000	Dienstgeberbeiträge zum Ausgleichsfonds für Familienbeihilfen	2212	3212	20	8.300,00	7.900,00	4.453,62	8.300,00	7.900,00	4.453,62
1/240010-582000	Sonstige Dienstgeberbeiträge zur sozialen Sicherheit	2212	3212	20	40.600,00	40.600,00	23.836,91	40.600,00	40.600,00	23.836,91
1/240010-582100	MV-Kassa	2212	3212	20	3.400,00	3.200,00	1.840,11	3.400,00	3.200,00	1.840,11
1/240010-592000	Dotierung von Rückstellungen für Jubiläumswendungen	2214			2.200,00	2.100,00	556,39			
1/240010-600000	Strom	2222	3222	24	10.000,00	8.000,00	10.506,09	10.000,00	8.000,00	10.506,09
1/240010-614000	Instandhaltung von Gebäuden und Bauten	2224	3224	24	1.000,00	1.000,00	893,00	1.000,00	1.000,00	533,30
1/240010-616000	Instandhaltung von Maschinen und maschinellen Anlagen	2224	3224	24	200,00	400,00	48,61	200,00	400,00	48,61
1/240010-618000	Instandhaltung von sonstigen Anlagen	2224	3224	24	2.500,00	2.500,00	2.393,85	2.500,00	2.500,00	2.393,85
1/240010-619179	Instandhaltung von Grund und Boden	2224	3224		200,00	200,00	2.664,07	200,00	200,00	2.664,07
1/240010-630000	Postdienste	2222	3222	24	100,00	100,00	70,33	100,00	100,00	70,33
1/240010-631000	Telekommunikationsdienste	2222	3222	24	2.000,00	2.000,00	1.814,58	2.000,00	2.000,00	1.778,77
1/240010-650000	Zinsen für Finanzschulden in Euro	2241	3241	25	37.500,00	52.600,00		37.500,00	52.600,00	
1/240010-670000	Versicherungen	2222	3222	24	2.500,00	2.500,00	2.244,72	2.500,00	2.500,00	2.244,72
1/240010-680000	Planmäßige Abschreibung	2226			69.600,00	70.400,00	75.071,06			

		MVAG		VC QU	Ergebnisvoranschlag			Finanzierungsvoranschlag		
		EH	FH		VA 2026	VA 2025	RA 2024	VA 2026	VA 2025	RA 2024
1/240010-710000	Öffentliche Abgaben, ohne Gebühren gemäß FAG	2225	3225	24	2.500,00	2.500,00	2.337,69	2.500,00	2.500,00	2.337,69
1/240010-720000	Personalkosten	2225	3225	24	8.000,00	8.000,00	6.519,36	8.000,00	8.000,00	6.519,36
1/240010-724000	Reisegebühren	2225	3225	24	100,00	100,00	95,76	100,00	100,00	95,76
1/240010-728000	Entgelte für sonstige Leistungen	2225	3225	24	3.000,00	3.000,00	3.801,34	3.000,00	3.000,00	3.765,78
5/240010-799000	Zuweisungen an Verrechnungsrücklagen zwischen operativer Gebarung und Projekten	2225		1		1.100,00				
SU 22 / 32	Summe Aufwendungen / Auszahlungen operative Gebarung				456.700,00	444.400,00	291.676,67	384.900,00	370.800,00	214.777,68
SA 0 / SA 1	(0) Nettoergebnis (21 - 22) / (1) Geldfluss operative Gebarung (31 - 32)				-265.300,00	-250.600,00	19.040,67	-239.400,00	-219.000,00	-83.630,55
SA01	Saldo (01) Haushaltsrücklagen (230 - 240)				0,00	0,00	0,00	0,00	0,00	0,00
SA00	Saldo (00) Nettoergebnis nach Haushaltsrücklagen (Saldo 0 + Saldo 01)				-265.300,00	-250.600,00	19.040,67			
Investive Gebarung										
SU 33	Summe Einzahlungen investive Gebarung							0,00	0,00	0,00
5/240010-010000	Gebäude und Bauten		3413	1 40						25.813,81
1/240010-042000	Amts-, Betriebs- und Geschäftsausstattung		3415	2 41				2.000,00	500,00	
SU 34	Summe Auszahlungen investive Gebarung							2.000,00	500,00	25.813,81
SA2	Saldo (2) Geldfluss aus der Investiven Gebarung (33 - 34)							-2.000,00	-500,00	-25.813,81
SA3	Saldo (3) Nettofinanzierungssaldo (Saldo 1 + Saldo 2)							-241.400,00	-219.500,00	-109.444,36
Finanzierungstätigkeit										
SU 35	Summe Einzahlungen aus der Finanzierungstätigkeit							0,00	0,00	0,00
1/240010-346000	Investitionsdarlehen von Finanzunternehmen		3614					44.700,00	37.500,00	
SU 36	Summe Auszahlungen aus der Finanzierungstätigkeit							44.700,00	37.500,00	0,00
SA4	Saldo (4) Geldfluss aus der Finanzierungstätigkeit (35 - 36)							-44.700,00	-37.500,00	0,00
SA5	Saldo (5) Geldfluss aus der voranschlagswirksamen Gebarung (Saldo 3 + Saldo 4)							-286.100,00	-257.000,00	-109.444,36
240020	TBE Atzenbrugg									
Operative Gebarung										
2/240020+810000	Elternbeiträge	2114	3114	13	5.000,00	5.000,00	3.760,15	5.000,00	5.000,00	4.277,40
2/240020+810110	Essensbeitrag	2114	3114	13	5.000,00	4.300,00	4.468,00	5.000,00	4.300,00	4.964,00
2/240020+817000	Erträge aus der Auflösung von sonstigen Rückstellungen	2117				300,00	209,06			
2/240020+828000	Rückersätze von Aufwendungen	2116	3116	18	100,00	100,00		100,00	100,00	
2/240020+829100	Materialbeitrag	2116	3116	18	2.000,00	2.000,00	2.013,00	2.000,00	2.000,00	2.310,32
2/240020+829101	Erträge aus PV-Anlagen	2116	3116		100,00	100,00		100,00	100,00	
2/240020+861001	Transfers von Ländern, Landesfonds und Landeskammern (Kindergartenfonds)	2121	3121	15	500,00	500,00		500,00	500,00	

		MVAG		VC QU	Ergebnisvoranschlag			Finanzierungsvoranschlag		
		EH	FH		VA 2026	VA 2025	RA 2024	VA 2026	VA 2025	RA 2024
2/240020+861002	Transfers von Ländern (Förderung der Kleinkindbetreuung)	2121	3121	15	90.000,00	90.000,00	84.480,55	90.000,00	90.000,00	84.480,55
2/240020+861003	Zukunftsfonds Kinderbetreuung - Transfer von Ländern	2121	3121		32.700,00	25.500,00	32.074,43	32.700,00	25.500,00	32.074,43
SU 21 / 31	Summe Erträge / Einzahlungen operative Gebarung				135.400,00	127.800,00	127.005,19	135.400,00	127.500,00	128.106,70
1/240020-400000	Geringwertige Wirtschaftsgüter (GWG)	2221	3221	23	500,00	1.000,00	304,40	500,00	1.000,00	304,40
1/240020-413000	Spiel-, Beschäftigungs- und Bastelmaterial	2221	3221	23	3.000,00	3.000,00	465,16	3.000,00	3.000,00	417,94
1/240020-413001	Essensbeitrag	2221	3221	23	4.500,00	4.500,00	4.488,00	4.500,00	4.500,00	4.588,00
1/240020-454000	Reinigungsmittel	2221	3221	23	500,00	500,00	397,09	500,00	500,00	610,07
1/240020-456000	Schreib-, Zeichen- und sonstige Büromittel	2221	3221	23	600,00	600,00	380,44	600,00	600,00	380,44
1/240020-456400	Kopierabrechnung Ricoh	2221	3221	23	500,00	600,00	481,95	500,00	600,00	417,57
1/240020-459000	Sonstige Verbrauchsgüter	2221	3221	23	100,00	100,00		100,00	100,00	
1/240020-510000	Geldbezüge der Vertragsbediensteten der Verwaltung	2211	3211	20	45.000,00		39.647,88	45.000,00		39.647,88
1/240020-511000	Geldbezüge der Vertragsbediensteten in handwerklicher Verwendung	2211	3211	20	121.900,00	95.000,00	62.467,35	121.900,00	95.000,00	62.467,35
1/240020-523000	Geldbezüge der nicht ganzjährig beschäftigten Arbeiter	2211	3211	20	2.000,00	2.000,00	631,75	2.000,00	2.000,00	631,75
1/240020-565000	Mehrleistungsvergütungen	2211	3211	20	400,00	400,00		400,00	400,00	
1/240020-569000	Sonstige Nebengebühren	2211	3211	20	100,00	100,00		100,00	100,00	
1/240020-580000	Dienstgeberbeiträge zum Ausgleichsfonds für Familienbeihilfen	2212	3212	20	3.500,00	3.500,00	3.801,59	3.500,00	3.500,00	3.801,59
1/240020-582000	Sonstige Dienstgeberbeiträge zur sozialen Sicherheit	2212	3212	20	20.000,00	18.400,00	20.289,22	20.000,00	18.400,00	20.289,22
1/240020-582100	MV-Kassa	2212	3212	20	1.900,00	1.500,00	1.571,17	1.900,00	1.500,00	1.571,17
1/240020-592000	Dotierung von Rückstellungen für Jubiläumszuwendungen	2214			1.100,00	500,00	63,49			
1/240020-600000	Strom	2222	3222	24	3.300,00	3.200,00	3.016,72	3.300,00	3.200,00	3.016,72
1/240020-614000	Instandhaltung von Gebäuden und Bauten	2224	3224	24	500,00	500,00	11,38	500,00	500,00	11,38
1/240020-616000	Instandhaltung von Maschinen und maschinellen Anlagen	2224	3224	24	200,00	200,00	9,72	200,00	200,00	9,72
1/240020-618000	Instandhaltung von sonstigen Anlagen	2224	3224	24	500,00	500,00	606,66	500,00	500,00	606,66
1/240020-630000	Postdienste	2222	3222	24	100,00	100,00		100,00	100,00	
1/240020-631000	Telekommunikationsdienste	2222	3222	24	600,00	600,00	517,41	600,00	600,00	518,04
1/240020-670000	Versicherungen	2222	3222	24	400,00	400,00	748,25	400,00	400,00	748,25
1/240020-680000	Planmäßige Abschreibung	2226				50.000,00				
1/240020-710000	Öffentliche Abgaben, ohne Gebühren gemäß FAG	2225	3225	24	600,00	600,00	1.018,25	600,00	600,00	1.018,25
1/240020-720000	Personalkosten	2225	3225	24	2.000,00	3.500,00	2.346,00	2.000,00	3.500,00	2.346,00

		MVAG		VC QU	Ergebnisvoranschlag			Finanzierungsvoranschlag		
		EH	FH		VA 2026	VA 2025	RA 2024	VA 2026	VA 2025	RA 2024
1/240020-728000	Entgelte für sonstige Leistungen	2225	3225	24	1.500,00	2.200,00	659,02	1.500,00	2.200,00	659,02
1/240020-728179	Entgelte für sonstige Leistungen	2225	3225				514,31			514,31
SU 22 / 32	Summe Aufwendungen / Auszahlungen operative Gebarung				215.300,00	193.500,00	144.437,21	214.200,00	143.000,00	144.575,73
SA 0 / SA 1	(0) Nettoergebnis (21 - 22) / (1) Geldfluss operative Gebarung (31 - 32)				-79.900,00	-65.700,00	-17.432,02	-78.800,00	-15.500,00	-16.469,03
SA01	Saldo (01) Haushaltsrücklagen (230 - 240)				0,00	0,00	0,00	0,00	0,00	0,00
SA00	Saldo (00) Nettoergebnis nach Haushaltsrücklagen (Saldo 0 + Saldo 01)				-79.900,00	-65.700,00	-17.432,02			
Investive Gebarung										
SU 33	Summe Einzahlungen investive Gebarung							0,00	0,00	0,00
1/240020-042000	Amts-, Betriebs- und Geschäftsausstattung			3415 2 41				1.000,00	1.000,00	
SU 34	Summe Auszahlungen investive Gebarung							1.000,00	1.000,00	0,00
SA2	Saldo (2) Geldfluss aus der Investiven Gebarung (33 - 34)							-1.000,00	-1.000,00	0,00
SA3	Saldo (3) Nettofinanzierungssaldo (Saldo 1 + Saldo 2)							-79.800,00	-16.500,00	-16.469,03
Finanzierungstätigkeit										
SU 35	Summe Einzahlungen aus der Finanzierungstätigkeit							0,00	0,00	0,00
SU 36	Summe Auszahlungen aus der Finanzierungstätigkeit							0,00	0,00	0,00
SA4	Saldo (4) Geldfluss aus der Finanzierungstätigkeit (35 - 36)							0,00	0,00	0,00
SA5	Saldo (5) Geldfluss aus der voranschlagswirksamen Gebarung (Saldo 3 + Saldo 4)							-79.800,00	-16.500,00	-16.469,03
240024	Kindergärten/Kleinkindbetreuungen									
Operative Gebarung										
6/240024+899000	Entnahmen aus Verrechnungsrücklagen zwischen operativer Gebarung und Projekten	2116		1	58.900,00					
SU 21 / 31	Summe Erträge / Einzahlungen operative Gebarung				58.900,00	0,00	0,00	0,00	0,00	0,00
1/240024-680000	Planmäßige Abschreibung	2226			43.900,00	15.600,00	18.328,80			
SU 22 / 32	Summe Aufwendungen / Auszahlungen operative Gebarung				43.900,00	15.600,00	18.328,80	0,00	0,00	0,00
SA 0 / SA 1	(0) Nettoergebnis (21 - 22) / (1) Geldfluss operative Gebarung (31 - 32)				15.000,00	-15.600,00	-18.328,80	0,00	0,00	0,00
SA01	Saldo (01) Haushaltsrücklagen (230 - 240)				0,00	0,00	0,00	0,00	0,00	0,00
SA00	Saldo (00) Nettoergebnis nach Haushaltsrücklagen (Saldo 0 + Saldo 01)				15.000,00	-15.600,00	-18.328,80			
Investive Gebarung										
6/240024+300001	Kapitaltransfers von Bund, Bundesfonds und Bundeskammern (KIP 2023)		3331	1						162.473,00
6/240024+300742	KT vom Bund - KIG 2023 und KIG 2025		3331	1				159.400,00		
6/240024+301000	Kapitaltransfers von Ländern, Landesfonds und Landeskammern (Kiga-Fonds)		3331	1				70.000,00		
SU 33	Summe Einzahlungen investive Gebarung							229.400,00	0,00	162.473,00
5/240024-010000	Gebäude und Bauten		3413	1 40				50.000,00	306.800,00	1.699.450,49

		MVAG		VC QU	Ergebnisvoranschlag			Finanzierungsvoranschlag		
		EH	FH		VA 2026	VA 2025	RA 2024	VA 2026	VA 2025	RA 2024
5/240024-050000	Sonderanlagen PV-Anlagen			3412 1					20.000,00	50.442,81
SU 34	Summe Auszahlungen investive Gebarung							50.000,00	326.800,00	1.749.893,30
SA2	Saldo (2) Geldfluss aus der Investiven Gebarung (33 – 34)							179.400,00	-326.800,00	-1.587.420,30
SA3	Saldo (3) Nettofinanzierungssaldo (Saldo 1 + Saldo 2)							179.400,00	-326.800,00	-1.587.420,30
Finanzierungstätigkeit										
6/240024+346000	Investitionsdarlehen von Finanzunternehmen			3514 1						1.500.000,00
SU 35	Summe Einzahlungen aus der Finanzierungstätigkeit							0,00	0,00	1.500.000,00
SU 36	Summe Auszahlungen aus der Finanzierungstätigkeit							0,00	0,00	0,00
SA4	Saldo (4) Geldfluss aus der Finanzierungstätigkeit (35 – 36)							0,00	0,00	1.500.000,00
SA5	Saldo (5) Geldfluss aus der voranschlagswirksamen Gebarung (Saldo 3 + Saldo 4)							179.400,00	-326.800,00	-87.420,30
240179	Kindergarten und TBE Atzenbrugg Sanierung Katastrophenfälle									
Operative Gebarung										
SU 21 / 31	Summe Erträge / Einzahlungen operative Gebarung				0,00	0,00	0,00	0,00	0,00	0,00
1/240179-680000	Planmäßige Abschreibung			2226	20.100,00	3.400,00				
SU 22 / 32	Summe Aufwendungen / Auszahlungen operative Gebarung				20.100,00	3.400,00	0,00	0,00	0,00	0,00
SA 0 / SA 1	(0) Nettoergebnis (21 - 22) / (1) Geldfluss operative Gebarung (31 – 32)				-20.100,00	-3.400,00	0,00	0,00	0,00	0,00
SA01	Saldo (01) Haushaltsrücklagen (230 - 240)				0,00	0,00	0,00	0,00	0,00	0,00
SA00	Saldo (00) Nettoergebnis nach Haushaltsrücklagen (Saldo 0 + Saldo 01)				-20.100,00	-3.400,00	0,00			
Investive Gebarung										
6/240179+301000	Kapitaltransfers von Ländern, Landesfonds und Landeskammern			3331 1				360.500,00	653.300,00	
SU 33	Summe Einzahlungen investive Gebarung							360.500,00	653.300,00	0,00
5/240179-010000	Gebäude und Bauten			3413 1				60.000,00	948.000,00	61.312,49
5/240179-042000	Amts-, Betriebs- und Geschäftsausstattung			3415 1				5.000,00	50.000,00	3.580,00
SU 34	Summe Auszahlungen investive Gebarung							65.000,00	998.000,00	64.892,49
SA2	Saldo (2) Geldfluss aus der Investiven Gebarung (33 – 34)							295.500,00	-344.700,00	-64.892,49
SA3	Saldo (3) Nettofinanzierungssaldo (Saldo 1 + Saldo 2)							295.500,00	-344.700,00	-64.892,49
Finanzierungstätigkeit										
SU 35	Summe Einzahlungen aus der Finanzierungstätigkeit							0,00	0,00	0,00
SU 36	Summe Auszahlungen aus der Finanzierungstätigkeit							0,00	0,00	0,00
SA4	Saldo (4) Geldfluss aus der Finanzierungstätigkeit (35 – 36)							0,00	0,00	0,00
SA5	Saldo (5) Geldfluss aus der voranschlagswirksamen Gebarung (Saldo 3 + Saldo 4)							295.500,00	-344.700,00	-64.892,49

		MVAG VC QU			Ergebnisvoranschlag			Finanzierungsvoranschlag		
		EH	FH		VA 2026	VA 2025	RA 2024	VA 2026	VA 2025	RA 2024
25	Außerschulische Jugendberziehung									
259	Sonstige Einrichtungen und Maßnahmen									
259000	Sonstige Einrichtungen und Maßnahmen									
Operative Gebarung										
2/259000+829000	Sonstige Einnahmen	2116	3116	18	500,00	500,00		500,00	500,00	
2/259000+829100	Jugendveranstaltungen	2116	3116	18	2.000,00	2.000,00	1.691,07	2.000,00	2.000,00	1.691,07
2/259000+861000	Transfers von Ländern, Landesfonds und Landeskammern	2121	3121	15	1.000,00	1.000,00	1.000,00	1.000,00	1.000,00	1.000,00
SU 21 / 31	Summe Erträge / Einzahlungen operative Gebarung				3.500,00	3.500,00	2.691,07	3.500,00	3.500,00	2.691,07
1/259000-720000	Personalkosten	2225	3225	24	500,00	500,00		500,00	500,00	
1/259000-728000	Entgelte für Jugendveranstaltungen	2225	3225	24	6.000,00	6.000,00	8.530,60	6.000,00	6.000,00	8.530,60
1/259000-728010	Entgelte für sonstige Leistungen - Jugendtreff	2225	3225				5.420,89			5.420,89
SU 22 / 32	Summe Aufwendungen / Auszahlungen operative Gebarung				6.500,00	6.500,00	13.951,49	6.500,00	6.500,00	13.951,49
SA 0 / SA 1	(0) Nettoergebnis (21 - 22) / (1) Geldfluss operative Gebarung (31 - 32)				-3.000,00	-3.000,00	-11.260,42	-3.000,00	-3.000,00	-11.260,42
SA01	Saldo (01) Haushaltsrücklagen (230 - 240)				0,00	0,00	0,00	0,00	0,00	0,00
SA00	Saldo (00) Nettoergebnis nach Haushaltsrücklagen (Saldo 0 + Saldo 01)				-3.000,00	-3.000,00	-11.260,42			
Investive Gebarung										
SU 33	Summe Einzahlungen investive Gebarung							0,00	0,00	0,00
SU 34	Summe Auszahlungen investive Gebarung							0,00	0,00	0,00
SA2	Saldo (2) Geldfluss aus der Investiven Gebarung (33 - 34)							0,00	0,00	0,00
SA3	Saldo (3) Nettofinanzierungssaldo (Saldo 1 + Saldo 2)							-3.000,00	-3.000,00	-11.260,42
Finanzierungstätigkeit										
SU 35	Summe Einzahlungen aus der Finanzierungstätigkeit							0,00	0,00	0,00
SU 36	Summe Auszahlungen aus der Finanzierungstätigkeit							0,00	0,00	0,00
SA4	Saldo (4) Geldfluss aus der Finanzierungstätigkeit (35 - 36)							0,00	0,00	0,00
SA5	Saldo (5) Geldfluss aus der voranschlagswirksamen Gebarung (Saldo 3 + Saldo 4)							-3.000,00	-3.000,00	-11.260,42
26	Sport und außerschulische Leibeserziehung									
262	Sportplätze									
262000	Sportplätze									
Operative Gebarung										
SU 21 / 31	Summe Erträge / Einzahlungen operative Gebarung				0,00	0,00	0,00	0,00	0,00	0,00
1/262000-720000	Personalkosten	2225	3225	24	5.500,00	5.500,00	4.606,90	5.500,00	5.500,00	4.606,90
1/262000-728000	Entgelte für sonstige Leistungen	2225	3225	24	3.000,00	3.000,00	1.801,68	3.000,00	3.000,00	1.801,68
SU 22 / 32	Summe Aufwendungen / Auszahlungen operative Gebarung				8.500,00	8.500,00	6.408,58	8.500,00	8.500,00	6.408,58

		MVAG		VC QU		Ergebnisvoranschlag			Finanzierungsvoranschlag		
		EH	FH			VA 2026	VA 2025	RA 2024	VA 2026	VA 2025	RA 2024
SA 0 / SA 1	(0) Nettoergebnis (21 - 22) / (1) Geldfluss operative Gebarung (31 – 32)					-8.500,00	-8.500,00	-6.408,58	-8.500,00	-8.500,00	-6.408,58
SA01	Saldo (01) Haushaltsrücklagen (230 - 240)					0,00	0,00	0,00	0,00	0,00	0,00
SA00	Saldo (00) Nettoergebnis nach Haushaltsrücklagen (Saldo 0 + Saldo 01)					-8.500,00	-8.500,00	-6.408,58			
Investive Gebarung											
SU 33	Summe Einzahlungen investive Gebarung								0,00	0,00	0,00
SU 34	Summe Auszahlungen investive Gebarung								0,00	0,00	0,00
SA2	Saldo (2) Geldfluss aus der Investiven Gebarung (33 – 34)								0,00	0,00	0,00
SA3	Saldo (3) Nettofinanzierungssaldo (Saldo 1 + Saldo 2)								-8.500,00	-8.500,00	-6.408,58
Finanzierungstätigkeit											
SU 35	Summe Einzahlungen aus der Finanzierungstätigkeit								0,00	0,00	0,00
SU 36	Summe Auszahlungen aus der Finanzierungstätigkeit								0,00	0,00	0,00
SA4	Saldo (4) Geldfluss aus der Finanzierungstätigkeit (35 – 36)								0,00	0,00	0,00
SA5	Saldo (5) Geldfluss aus der voranschlagswirksamen Gebarung (Saldo 3 + Saldo 4)								-8.500,00	-8.500,00	-6.408,58
262024 FunCourt											
Operative Gebarung											
6/262024+871000	Kapitaltransfers aus Gemeinde-Bedarfszuweisungsmitteln	2121	3121	1				50.000,00			50.000,00
6/262024+899000	Entnahmen aus Verrechnungsrücklagen zwischen operativer Gebarung und Projekten	2116		1			44.600,00				
SU 21 / 31	Summe Erträge / Einzahlungen operative Gebarung					0,00	44.600,00	50.000,00	0,00	0,00	50.000,00
1/262024-600000	Energiebezüge	2222	3222			1.000,00			1.000,00		
1/262024-680000	Planmäßige Abschreibung	2226				5.100,00					
SU 22 / 32	Summe Aufwendungen / Auszahlungen operative Gebarung					6.100,00	0,00	0,00	1.000,00	0,00	0,00
SA 0 / SA 1	(0) Nettoergebnis (21 - 22) / (1) Geldfluss operative Gebarung (31 – 32)					-6.100,00	44.600,00	50.000,00	-1.000,00	0,00	50.000,00
SA01	Saldo (01) Haushaltsrücklagen (230 - 240)					0,00	0,00	0,00	0,00	0,00	0,00
SA00	Saldo (00) Nettoergebnis nach Haushaltsrücklagen (Saldo 0 + Saldo 01)					-6.100,00	44.600,00	50.000,00			
Investive Gebarung											
6/262024+300742	KT vom Bund - KIG 2023 und KIG 2025		3331	1						57.300,00	
SU 33	Summe Einzahlungen investive Gebarung								0,00	57.300,00	0,00
5/262024-050000	Sonderanlagen		3412	1						150.000,00	1.885,00
SU 34	Summe Auszahlungen investive Gebarung								0,00	150.000,00	1.885,00
SA2	Saldo (2) Geldfluss aus der Investiven Gebarung (33 – 34)								0,00	-92.700,00	-1.885,00
SA3	Saldo (3) Nettofinanzierungssaldo (Saldo 1 + Saldo 2)								-1.000,00	-92.700,00	48.115,00
Finanzierungstätigkeit											
SU 35	Summe Einzahlungen aus der Finanzierungstätigkeit								0,00	0,00	0,00
SU 36	Summe Auszahlungen aus der Finanzierungstätigkeit								0,00	0,00	0,00

		MVAG VC QU			Ergebnisvoranschlag			Finanzierungsvoranschlag		
		EH	FH		VA 2026	VA 2025	RA 2024	VA 2026	VA 2025	RA 2024
SA4	Saldo (4) Geldfluss aus der Finanzierungstätigkeit (35 – 36)							0,00	0,00	0,00
SA5	Saldo (5) Geldfluss aus der voranschlagswirksamen Gebarung (Saldo 3 + Saldo 4)							-1.000,00	-92.700,00	48.115,00
269	Sonstige Einrichtungen und Maßnahmen									
269000	Sonstige Einrichtungen und Maßnahmen									
Operative Gebarung										
SU 21 / 31	Summe Erträge / Einzahlungen operative Gebarung				0,00	0,00	0,00	0,00	0,00	0,00
1/269000-757000	Subvention an Sportvereine (USV, UTC)	2234	3234	27	1.000,00	10.000,00	19.425,00	1.000,00	10.000,00	29.425,00
SU 22 / 32	Summe Aufwendungen / Auszahlungen operative Gebarung				1.000,00	10.000,00	19.425,00	1.000,00	10.000,00	29.425,00
SA 0 / SA 1	(0) Nettoergebnis (21 - 22) / (1) Geldfluss operative Gebarung (31 – 32)				-1.000,00	-10.000,00	-19.425,00	-1.000,00	-10.000,00	-29.425,00
SA01	Saldo (01) Haushaltsrücklagen (230 - 240)				0,00	0,00	0,00	0,00	0,00	0,00
SA00	Saldo (00) Nettoergebnis nach Haushaltsrücklagen (Saldo 0 + Saldo 01)				-1.000,00	-10.000,00	-19.425,00			
Investive Gebarung										
SU 33	Summe Einzahlungen investive Gebarung							0,00	0,00	0,00
SU 34	Summe Auszahlungen investive Gebarung							0,00	0,00	0,00
SA2	Saldo (2) Geldfluss aus der Investiven Gebarung (33 – 34)							0,00	0,00	0,00
SA3	Saldo (3) Nettofinanzierungssaldo (Saldo 1 + Saldo 2)							-1.000,00	-10.000,00	-29.425,00
Finanzierungstätigkeit										
SU 35	Summe Einzahlungen aus der Finanzierungstätigkeit							0,00	0,00	0,00
SU 36	Summe Auszahlungen aus der Finanzierungstätigkeit							0,00	0,00	0,00
SA4	Saldo (4) Geldfluss aus der Finanzierungstätigkeit (35 – 36)							0,00	0,00	0,00
SA5	Saldo (5) Geldfluss aus der voranschlagswirksamen Gebarung (Saldo 3 + Saldo 4)							-1.000,00	-10.000,00	-29.425,00
269100	Badesee Trasdorf									
Operative Gebarung										
2/269100+811000	Miet- und Pachtertrag	2115	3115	14	6.900,00	6.800,00	4.545,46	6.900,00	6.800,00	6.561,96
SU 21 / 31	Summe Erträge / Einzahlungen operative Gebarung				6.900,00	6.800,00	4.545,46	6.900,00	6.800,00	6.561,96
1/269100-613000	Instandhaltung von sonstigen Grundstückseinrichtungen	2224	3224	24	3.000,00	3.000,00	580,00	3.000,00	3.000,00	580,00
1/269100-614000	Instandhaltung von Gebäuden und Bauten	2224	3224	24	3.000,00	2.000,00	3.053,11	3.000,00	2.000,00	3.100,53
1/269100-670000	Versicherungen	2222	3222	24	500,00	500,00	435,59	500,00	500,00	435,59
1/269100-680000	Planmäßige Abschreibung	2226			3.200,00	2.600,00	2.575,79			
1/269100-710000	Öffentliche Abgaben, ohne Gebühren gemäß FAG	2225	3225	24	300,00	300,00	455,34	300,00	300,00	455,34
1/269100-720000	Kostenbeiträge (Kostenersätze) für Leistungen	2225	3225	24	5.000,00	5.000,00	3.855,38	5.000,00	5.000,00	3.855,38
1/269100-728000	Entgelte für sonstige Leistungen	2225	3225	24	5.000,00	5.000,00	933,60	5.000,00	5.000,00	933,60
SU 22 / 32	Summe Aufwendungen / Auszahlungen operative Gebarung				20.000,00	18.400,00	11.888,81	16.800,00	15.800,00	9.360,44

		MVAG		VC QU	Ergebnisvoranschlag			Finanzierungsvoranschlag		
		EH	FH		VA 2026	VA 2025	RA 2024	VA 2026	VA 2025	RA 2024
SA 0 / SA 1	(0) Nettoergebnis (21 - 22) / (1) Geldfluss operative Gebarung (31 – 32)				-13.100,00	-11.600,00	-7.343,35	-9.900,00	-9.000,00	-2.798,48
SA01	Saldo (01) Haushaltsrücklagen (230 - 240)				0,00	0,00	0,00	0,00	0,00	0,00
SA00	Saldo (00) Nettoergebnis nach Haushaltsrücklagen (Saldo 0 + Saldo 01)				-13.100,00	-11.600,00	-7.343,35			
Investive Gebarung										
SU 33	Summe Einzahlungen investive Gebarung							0,00	0,00	0,00
5/269100-050000	Sonderanlagen PV-Anlagen			3412 1					10.000,00	1.059,71
SU 34	Summe Auszahlungen investive Gebarung							0,00	10.000,00	1.059,71
SA2	Saldo (2) Geldfluss aus der Investiven Gebarung (33 – 34)							0,00	-10.000,00	-1.059,71
SA3	Saldo (3) Nettofinanzierungssaldo (Saldo 1 + Saldo 2)							-9.900,00	-19.000,00	-3.858,19
Finanzierungstätigkeit										
SU 35	Summe Einzahlungen aus der Finanzierungstätigkeit							0,00	0,00	0,00
SU 36	Summe Auszahlungen aus der Finanzierungstätigkeit							0,00	0,00	0,00
SA4	Saldo (4) Geldfluss aus der Finanzierungstätigkeit (35 – 36)							0,00	0,00	0,00
SA5	Saldo (5) Geldfluss aus der voranschlagswirksamen Gebarung (Saldo 3 + Saldo 4)							-9.900,00	-19.000,00	-3.858,19
27 Erwachsenenbildung										
273	Volksbüchereien									
273000	Volksbüchereien									
Operative Gebarung										
2/273000+810000	Entlehnungsgebühr Bibliothek	2114	3114	13	4.900,00	4.800,00	4.075,51	4.900,00	4.800,00	4.075,51
2/273000+829000	Sonstige Erträge - Sponsoring	2116	3116	18	500,00	500,00	1.695,00	500,00	500,00	1.695,00
2/273000+860000	Transfers von Bund, Bundesfonds und Bundeskammern	2121	3121	15	2.500,00	2.500,00	2.494,00	2.500,00	2.500,00	2.494,00
2/273000+861000	Transfer vom Land - Kunst und Kultur	2121	3121	15	2.000,00	2.000,00	2.000,00	2.000,00	2.000,00	2.000,00
SU 21 / 31	Summe Erträge / Einzahlungen operative Gebarung				9.900,00	9.800,00	10.264,51	9.900,00	9.800,00	10.264,51
1/273000-400000	Geringwertige Wirtschaftsgüter (GWG)	2221	3221		200,00			200,00		
1/273000-454000	Reinigungsmittel	2221	3221	23	200,00	100,00	36,05	200,00	100,00	36,05
1/273000-456000	Schreib-, Zeichen- und sonstige Büromittel	2221	3221	23	600,00	600,00	787,36	600,00	600,00	787,36
1/273000-457000	Druckwerke - Buchankäufe	2221	3221	23	10.000,00	1.500,00	245,00	10.000,00	1.500,00	245,00
1/273000-457010	Druckwerke	2221	3221		500,00			500,00		
1/273000-600000	Energiebezüge	2222	3222	24	1.100,00	1.000,00	855,46	1.100,00	1.000,00	855,46
1/273000-614000	Instandhaltung von Gebäuden und Bauten	2224	3224		200,00	200,00	232,30	200,00	200,00	232,30
1/273000-618000	Instandhaltung von sonstigen Anlagen	2224	3224	24	200,00	200,00	22,75	200,00	200,00	22,75
1/273000-630000	Postdienste	2222	3222		1.000,00	1.000,00		1.000,00	1.000,00	
1/273000-631000	Telekommunikationsdienste	2222	3222	24	1.000,00	1.000,00	509,40	1.000,00	1.000,00	509,40
1/273000-680000	Planmäßige Abschreibung	2226			5.300,00	5.400,00	19.480,83			

		MVAG		VC QU	Ergebnisvoranschlag			Finanzierungsvoranschlag		
		EH	FH		VA 2026	VA 2025	RA 2024	VA 2026	VA 2025	RA 2024
1/273000-700000	Mietzinse	2223	3223	24	19.000,00	18.500,00	18.957,00	19.000,00	18.500,00	18.957,00
1/273000-700001	Miet- und Pachtaufwand (VS Heizkosten)	2223	3223	24	800,00	800,00	606,93	800,00	800,00	606,93
1/273000-720000	Personalkosten	2225	3225	24	2.000,00	2.000,00	3.355,66	2.000,00	2.000,00	3.355,66
1/273000-726000	Mitgliedsbeiträge an Institutionen	2225	3225	24	100,00	100,00	72,00	100,00	100,00	72,00
1/273000-728000	Entgelte für sonstige Leistungen (inkl. Software)	2225	3225	24	1.500,00	1.000,00	1.347,11	1.500,00	1.000,00	1.352,51
1/273000-728010	Entgelte für Veranstaltungen	2225	3225		1.500,00	600,00	1.805,93	1.500,00	600,00	1.456,76
SU 22 / 32	Summe Aufwendungen / Auszahlungen operative Gebarung				45.200,00	34.000,00	48.313,78	39.900,00	28.600,00	28.489,18
SA 0 / SA 1	(0) Nettoergebnis (21 - 22) / (1) Geldfluss operative Gebarung (31 - 32)				-35.300,00	-24.200,00	-38.049,27	-30.000,00	-18.800,00	-18.224,67
SA01	Saldo (01) Haushaltsrücklagen (230 - 240)				0,00	0,00	0,00	0,00	0,00	0,00
SA00	Saldo (00) Nettoergebnis nach Haushaltsrücklagen (Saldo 0 + Saldo 01)				-35.300,00	-24.200,00	-38.049,27			
Investive Gebarung										
SU 33	Summe Einzahlungen investive Gebarung							0,00	0,00	0,00
1/273000-042000	Amts-, Betriebs- und Geschäftsausstattung		3415	2 41				1.000,00	10.000,00	13.464,62
1/273000-042010	Amts-, Betriebs- und Geschäftsausstattung		3415	2 41					500,00	10.130,37
SU 34	Summe Auszahlungen investive Gebarung							1.000,00	10.500,00	23.594,99
SA2	Saldo (2) Geldfluss aus der Investiven Gebarung (33 - 34)							-1.000,00	-10.500,00	-23.594,99
SA3	Saldo (3) Nettofinanzierungssaldo (Saldo 1 + Saldo 2)							-31.000,00	-29.300,00	-41.819,66
Finanzierungstätigkeit										
SU 35	Summe Einzahlungen aus der Finanzierungstätigkeit							0,00	0,00	0,00
SU 36	Summe Auszahlungen aus der Finanzierungstätigkeit							0,00	0,00	0,00
SA4	Saldo (4) Geldfluss aus der Finanzierungstätigkeit (35 - 36)							0,00	0,00	0,00
SA5	Saldo (5) Geldfluss aus der voranschlagswirksamen Gebarung (Saldo 3 + Saldo 4)							-31.000,00	-29.300,00	-41.819,66

MVAG					Ergebnisvoranschlag			Finanzierungsvoranschlag		
EH					VA 2026			VA 2026		
FH					VA 2025			VA 2025		
VC QU					RA 2024			RA 2024		
3 Kunst, Kultur und Kultus										
32	Musik und darstellende Kunst									
320	Ausbildung in Musik und darstellender Kunst									
320000	Ausbildung in Musik und darstellender Kunst									
Operative Gebarung										
SU 21 / 31	Summe Erträge / Einzahlungen operative Gebarung				0,00	0,00	0,00	0,00	0,00	0,00
1/320000-400000	Geringwertige Wirtschaftsgüter (GWG)	2221	3221	23	1.000,00	1.000,00	39,80	1.000,00	1.000,00	39,80
1/320000-618000	Instandhaltung von sonstigen Anlagen	2224	3224	24	500,00	1.500,00	386,40	500,00	1.500,00	386,40
1/320000-680000	Planmäßige Abschreibung	2226			100,00	700,00	689,09			
1/320000-720100	Reisegebühren der Musiklehrer	2225	3225	24	6.000,00	6.000,00	2.340,24	6.000,00	6.000,00	2.340,24
1/320000-752000	Musikschule ungedeckter Schulaufwand	2231	3231	26	90.000,00	90.000,00	66.928,24	90.000,00	90.000,00	47.114,60
SU 22 / 32	Summe Aufwendungen / Auszahlungen operative Gebarung				97.600,00	99.200,00	70.383,77	97.500,00	98.500,00	49.881,04
SA 0 / SA 1	(0) Nettoergebnis (21 - 22) / (1) Geldfluss operative Gebarung (31 – 32)				-97.600,00	-99.200,00	-70.383,77	-97.500,00	-98.500,00	-49.881,04
SA01	Saldo (01) Haushaltsrücklagen (230 - 240)				0,00	0,00	0,00	0,00	0,00	0,00
SA00	Saldo (00) Nettoergebnis nach Haushaltsrücklagen (Saldo 0 + Saldo 01)				-97.600,00	-99.200,00	-70.383,77			
Investive Gebarung										
SU 33	Summe Einzahlungen investive Gebarung							0,00	0,00	0,00
1/320000-042000	Betriebsausstattung: Möbel, Instrumente		3415	2 41				1.000,00	1.000,00	2.518,01
SU 34	Summe Auszahlungen investive Gebarung							1.000,00	1.000,00	2.518,01
SA2	Saldo (2) Geldfluss aus der Investiven Gebarung (33 – 34)							-1.000,00	-1.000,00	-2.518,01
SA3	Saldo (3) Nettofinanzierungssaldo (Saldo 1 + Saldo 2)							-98.500,00	-99.500,00	-52.399,05
Finanzierungstätigkeit										
SU 35	Summe Einzahlungen aus der Finanzierungstätigkeit							0,00	0,00	0,00
SU 36	Summe Auszahlungen aus der Finanzierungstätigkeit							0,00	0,00	0,00
SA4	Saldo (4) Geldfluss aus der Finanzierungstätigkeit (35 – 36)							0,00	0,00	0,00
SA5	Saldo (5) Geldfluss aus der voranschlagswirksamen Gebarung (Saldo 3 + Saldo 4)							-98.500,00	-99.500,00	-52.399,05
321	Einrichtungen der Musikpflege									
321000	Einrichtugn der Musikpflege									
Operative Gebarung										
SU 21 / 31	Summe Erträge / Einzahlungen operative Gebarung				0,00	0,00	0,00	0,00	0,00	0,00
1/321000-726000	Mitgliedsbeiträge an Institutionen	2225	3225	24	100,00	100,00	50,00	100,00	100,00	50,00
1/321000-757000	Subvention der Blasmusik	2234	3234	27	5.000,00	5.000,00		5.000,00	5.000,00	
SU 22 / 32	Summe Aufwendungen / Auszahlungen operative Gebarung				5.100,00	5.100,00	50,00	5.100,00	5.100,00	50,00
SA 0 / SA 1	(0) Nettoergebnis (21 - 22) / (1) Geldfluss operative Gebarung (31 – 32)				-5.100,00	-5.100,00	-50,00	-5.100,00	-5.100,00	-50,00
SA01	Saldo (01) Haushaltsrücklagen (230 - 240)				0,00	0,00	0,00	0,00	0,00	0,00

		MVAG VC QU			Ergebnisvoranschlag			Finanzierungsvoranschlag		
		EH	FH		VA 2026	VA 2025	RA 2024	VA 2026	VA 2025	RA 2024
SA00	Saldo (00) Nettoergebnis nach Haushaltsrücklagen (Saldo 0 + Saldo 01)				-5.100,00	-5.100,00	-50,00			
Investive Gebarung										
SU 33	Summe Einzahlungen investive Gebarung							0,00	0,00	0,00
SU 34	Summe Auszahlungen investive Gebarung							0,00	0,00	0,00
SA2	Saldo (2) Geldfluss aus der Investiven Gebarung (33 – 34)							0,00	0,00	0,00
SA3	Saldo (3) Nettofinanzierungssaldo (Saldo 1 + Saldo 2)							-5.100,00	-5.100,00	-50,00
Finanzierungstätigkeit										
SU 35	Summe Einzahlungen aus der Finanzierungstätigkeit							0,00	0,00	0,00
SU 36	Summe Auszahlungen aus der Finanzierungstätigkeit							0,00	0,00	0,00
SA4	Saldo (4) Geldfluss aus der Finanzierungstätigkeit (35 – 36)							0,00	0,00	0,00
SA5	Saldo (5) Geldfluss aus der voranschlagswirksamen Gebarung (Saldo 3 + Saldo 4)							-5.100,00	-5.100,00	-50,00
36 Heimpflege										
361 Nichtwissenschaftliche Archive										
361000 Nicht Wissenschaftliche Archive										
Operative Gebarung										
2/361000+808000	Einnahmen aus Buchverkauf	2116	3116	16	100,00	200,00		100,00	200,00	
2/361000+829000	Sonstige Einnahmen (Jubiläumsartikel)	2116	3116	18	100,00	100,00	30,00	100,00	100,00	30,00
SU 21 / 31	Summe Erträge / Einzahlungen operative Gebarung				200,00	300,00	30,00	200,00	300,00	30,00
1/361000-728000	Topothek, Festschriften, Div.Bücher	2225	3225	24	1.700,00	1.700,00	1.052,16	1.700,00	1.700,00	1.052,16
SU 22 / 32	Summe Aufwendungen / Auszahlungen operative Gebarung				1.700,00	1.700,00	1.052,16	1.700,00	1.700,00	1.052,16
SA 0 / SA 1	(0) Nettoergebnis (21 - 22) / (1) Geldfluss operative Gebarung (31 – 32)				-1.500,00	-1.400,00	-1.022,16	-1.500,00	-1.400,00	-1.022,16
SA01	Saldo (01) Haushaltsrücklagen (230 - 240)				0,00	0,00	0,00	0,00	0,00	0,00
SA00	Saldo (00) Nettoergebnis nach Haushaltsrücklagen (Saldo 0 + Saldo 01)				-1.500,00	-1.400,00	-1.022,16			
Investive Gebarung										
SU 33	Summe Einzahlungen investive Gebarung							0,00	0,00	0,00
SU 34	Summe Auszahlungen investive Gebarung							0,00	0,00	0,00
SA2	Saldo (2) Geldfluss aus der Investiven Gebarung (33 – 34)							0,00	0,00	0,00
SA3	Saldo (3) Nettofinanzierungssaldo (Saldo 1 + Saldo 2)							-1.500,00	-1.400,00	-1.022,16
Finanzierungstätigkeit										
SU 35	Summe Einzahlungen aus der Finanzierungstätigkeit							0,00	0,00	0,00
SU 36	Summe Auszahlungen aus der Finanzierungstätigkeit							0,00	0,00	0,00
SA4	Saldo (4) Geldfluss aus der Finanzierungstätigkeit (35 – 36)							0,00	0,00	0,00
SA5	Saldo (5) Geldfluss aus der voranschlagswirksamen Gebarung (Saldo 3 + Saldo 4)							-1.500,00	-1.400,00	-1.022,16

		MVAG VC QU			Ergebnisvoranschlag			Finanzierungsvoranschlag		
		EH	FH		VA 2026	VA 2025	RA 2024	VA 2026	VA 2025	RA 2024
362	Denkmalpflege									
362000	Freizeit und Kultur									
Operative Gebarung										
SU 21 / 31	Summe Erträge / Einzahlungen operative Gebarung				0,00	0,00	0,00	0,00	0,00	0,00
1/362000-619000	Instandhaltung von Denkmälern	2224	3224	24	500,00	500,00		500,00	500,00	
1/362000-680000	Planmäßige Abschreibung	2226			40.800,00	40.800,00	40.751,51			
SU 22 / 32	Summe Aufwendungen / Auszahlungen operative Gebarung				41.300,00	41.300,00	40.751,51	500,00	500,00	0,00
SA 0 / SA 1	(0) Nettoergebnis (21 - 22) / (1) Geldfluss operative Gebarung (31 - 32)				-41.300,00	-41.300,00	-40.751,51	-500,00	-500,00	0,00
SA01	Saldo (01) Haushaltsrücklagen (230 - 240)				0,00	0,00	0,00	0,00	0,00	0,00
SA00	Saldo (00) Nettoergebnis nach Haushaltsrücklagen (Saldo 0 + Saldo 01)				-41.300,00	-41.300,00	-40.751,51			
Investive Gebarung										
SU 33	Summe Einzahlungen investive Gebarung							0,00	0,00	0,00
SU 34	Summe Auszahlungen investive Gebarung							0,00	0,00	0,00
SA2	Saldo (2) Geldfluss aus der Investiven Gebarung (33 - 34)							0,00	0,00	0,00
SA3	Saldo (3) Nettofinanzierungssaldo (Saldo 1 + Saldo 2)							-500,00	-500,00	0,00
Finanzierungstätigkeit										
SU 35	Summe Einzahlungen aus der Finanzierungstätigkeit							0,00	0,00	0,00
SU 36	Summe Auszahlungen aus der Finanzierungstätigkeit							0,00	0,00	0,00
SA4	Saldo (4) Geldfluss aus der Finanzierungstätigkeit (35 - 36)							0,00	0,00	0,00
SA5	Saldo (5) Geldfluss aus der voranschlagswirksamen Gebarung (Saldo 3 + Saldo 4)							-500,00	-500,00	0,00
363	Altstadterhaltung und Ortsbildpflege									
363000	Dorferneuerung									
Operative Gebarung										
2/363000+861000	Transfers von Ländern, Landesfonds und Landeskammern	2121	3121	15			15.400,00			15.400,00
SU 21 / 31	Summe Erträge / Einzahlungen operative Gebarung				0,00	0,00	15.400,00	0,00	0,00	15.400,00
1/363000-613000	Instandhaltung von sonstigen Grundstückseinrichtungen	2224	3224	24	2.500,00	2.500,00	1.185,18	2.500,00	2.500,00	1.185,18
1/363000-680000	Planmäßige Abschreibung	2226			100,00	100,00	137,96			
1/363000-710000	Öffentliche Abgaben, ohne Gebühren gemäß FAG	2225	3225	24	1.200,00	1.200,00	348,56	1.200,00	1.200,00	348,56
1/363000-720000	Personalkosten	2225	3225	24	45.000,00	43.000,00	32.609,41	45.000,00	43.000,00	32.609,41
1/363000-728000	Ortsbildpflege (Blumen)	2225	3225	24	2.500,00	1.000,00	1.483,07	2.500,00	1.000,00	1.483,07
1/363000-757000	Subvention für Verschönerungsvereine	2234	3234	27	500,00	500,00		500,00	500,00	
SU 22 / 32	Summe Aufwendungen / Auszahlungen operative Gebarung				51.800,00	48.300,00	35.764,18	51.700,00	48.200,00	35.626,22
SA 0 / SA 1	(0) Nettoergebnis (21 - 22) / (1) Geldfluss operative Gebarung (31 - 32)				-51.800,00	-48.300,00	-20.364,18	-51.700,00	-48.200,00	-20.226,22
SA01	Saldo (01) Haushaltsrücklagen (230 - 240)				0,00	0,00	0,00	0,00	0,00	0,00
SA00	Saldo (00) Nettoergebnis nach Haushaltsrücklagen (Saldo 0 + Saldo 01)				-51.800,00	-48.300,00	-20.364,18			

					Ergebnisvoranschlag			Finanzierungsvoranschlag		
					VA 2026	VA 2025	RA 2024	VA 2026	VA 2025	RA 2024
					EH	FH				
Investive Gebarung										
SU 33	Summe Einzahlungen investive Gebarung							0,00	0,00	0,00
SU 34	Summe Auszahlungen investive Gebarung							0,00	0,00	0,00
SA2	Saldo (2) Geldfluss aus der Investiven Gebarung (33 – 34)							0,00	0,00	0,00
SA3	Saldo (3) Nettofinanzierungssaldo (Saldo 1 + Saldo 2)							-51.700,00	-48.200,00	-20.226,22
Finanzierungstätigkeit										
SU 35	Summe Einzahlungen aus der Finanzierungstätigkeit							0,00	0,00	0,00
SU 36	Summe Auszahlungen aus der Finanzierungstätigkeit							0,00	0,00	0,00
SA4	Saldo (4) Geldfluss aus der Finanzierungstätigkeit (35 – 36)							0,00	0,00	0,00
SA5	Saldo (5) Geldfluss aus der voranschlagswirksamen Gebarung (Saldo 3 + Saldo 4)							-51.700,00	-48.200,00	-20.226,22
369	Sonstige Einrichtungen und Maßnahmen									
369000	Sonstige Einrichtungen und Maßnahmen									
Operative Gebarung										
SU 21 / 31	Summe Erträge / Einzahlungen operative Gebarung				0,00	0,00	0,00	0,00	0,00	0,00
1/369000-720000	Personalkosten	2225	3225	24	3.000,00	1.500,00	569,25	3.000,00	1.500,00	569,25
1/369000-723000	Amtspauschalien und Repräsentationsaufwendungen	2225	3225			5.200,00	44.870,58		5.200,00	44.870,58
1/369000-729000	Brauchtumspflege	2225	3225	24	14.500,00	4.500,00	4.911,99	14.500,00	4.500,00	4.756,85
SU 22 / 32	Summe Aufwendungen / Auszahlungen operative Gebarung				17.500,00	11.200,00	50.351,82	17.500,00	11.200,00	50.196,68
SA 0 / SA 1	(0) Nettoergebnis (21 - 22) / (1) Geldfluss operative Gebarung (31 – 32)				-17.500,00	-11.200,00	-50.351,82	-17.500,00	-11.200,00	-50.196,68
SA01	Saldo (01) Haushaltsrücklagen (230 - 240)				0,00	0,00	0,00	0,00	0,00	0,00
SA00	Saldo (00) Nettoergebnis nach Haushaltsrücklagen (Saldo 0 + Saldo 01)				-17.500,00	-11.200,00	-50.351,82			
Investive Gebarung										
SU 33	Summe Einzahlungen investive Gebarung							0,00	0,00	0,00
SU 34	Summe Auszahlungen investive Gebarung							0,00	0,00	0,00
SA2	Saldo (2) Geldfluss aus der Investiven Gebarung (33 – 34)							0,00	0,00	0,00
SA3	Saldo (3) Nettofinanzierungssaldo (Saldo 1 + Saldo 2)							-17.500,00	-11.200,00	-50.196,68
Finanzierungstätigkeit										
SU 35	Summe Einzahlungen aus der Finanzierungstätigkeit							0,00	0,00	0,00
SU 36	Summe Auszahlungen aus der Finanzierungstätigkeit							0,00	0,00	0,00
SA4	Saldo (4) Geldfluss aus der Finanzierungstätigkeit (35 – 36)							0,00	0,00	0,00
SA5	Saldo (5) Geldfluss aus der voranschlagswirksamen Gebarung (Saldo 3 + Saldo 4)							-17.500,00	-11.200,00	-50.196,68

		MVAG		VC QU	Ergebnisvoranschlag			Finanzierungsvoranschlag		
		EH	FH		VA 2026	VA 2025	RA 2024	VA 2026	VA 2025	RA 2024
38	Sonstige Kulturpflege									
381	Maßnahmen der Kulturpflege									
381000	Schloss Atzenbrugg - Schubertmuseum									
Operative Gebarung										
2/381000+808000	Veräußerungen von Waren	2116	3116		5.000,00	5.000,00	2.562,37	5.000,00	5.000,00	2.530,70
2/381000+810000	Eintrittskarten	2114	3114		8.500,00	8.000,00	2.193,02	8.500,00	8.000,00	2.088,85
2/381000+810010	Karten für Schubertiaden/Konzerte/Veranstaltungen	2114	3114		22.500,00	22.000,00	7.360,99	22.500,00	22.000,00	7.360,99
2/381000+810050	Erträge aus Akzeptanzen der NÖ-Card	2114	3114		4.000,00	3.500,00		4.000,00	3.500,00	
2/381000+811000	Mieteinnahmen inkl. Reinigung	2115	3115		4.000,00	4.000,00	2.860,00	4.000,00	4.000,00	2.860,00
2/381000+811010	Mieteinnahmen Schlossbräu	2115	3115		10.000,00	10.000,00	8.000,04	10.000,00	10.000,00	8.000,04
2/381000+813000	Erträge aus der Auflösung von Investitionszuschüssen (Kapitaltransfers)	2127			18.300,00	500,00	10.992,00			
2/381000+829000	Sonstige Erträge	2116	3116		2.000,00	2.500,00	4.074,09	2.000,00	2.500,00	1.574,09
2/381000+829010	Erträge aus Adventmarkt	2116	3116		15.000,00		7.489,40	15.000,00		7.489,40
2/381000+861000	Transfer vom Land - Kunst und Kultur	2121	3121	15	25.000,00	25.000,00	26.401,00	25.000,00	25.000,00	26.401,00
2/381000+868000	Transfers von privaten Haushalten	2124	3124	16	500,00	500,00	662,50	500,00	500,00	662,50
SU 21 / 31	Summe Erträge / Einzahlungen operative Gebarung				114.800,00	81.000,00	72.595,41	96.500,00	80.500,00	58.967,57
1/381000-400000	Geringwertige Wirtschaftsgüter (GWG)	2221	3221	23	2.000,00	5.000,00	1.149,67	2.000,00	5.000,00	1.149,67
1/381000-413000	Shop-Artikel	2221	3221		3.000,00	3.000,00	8.643,06	3.000,00	3.000,00	8.643,06
1/381000-454000	Reinigungsmittel	2221	3221		300,00	300,00	358,38	300,00	300,00	358,38
1/381000-456000	Schreib-, Zeichen- und sonstige Büromittel	2221	3221		200,00	200,00	599,38	200,00	200,00	599,38
1/381000-457000	Druckwerke	2221	3221		3.000,00	2.500,00	675,00	3.000,00	2.500,00	675,00
1/381000-510000	Geldbezüge der Vertragsbediensteten der Verwaltung	2211	3211		33.000,00	32.500,00	13.334,55	33.000,00	32.500,00	13.334,55
1/381000-511000	Geldbezüge der Vertragsbediensteten in handwerklicher Verwendung	2211	3211		7.500,00	8.200,00	1.299,30	7.500,00	8.200,00	1.299,30
1/381000-565000	Mehrleistungsvergütungen	2211	3211		3.000,00	3.000,00	1.097,53	3.000,00	3.000,00	1.097,53
1/381000-569000	Sonstige Nebengebühren	2211	3211		300,00	300,00		300,00	300,00	
1/381000-580000	Dienstgeberbeiträge zum Ausgleichsfonds für Familienbeihilfen	2212	3212		1.800,00	1.600,00	579,84	1.800,00	1.600,00	579,84
1/381000-582000	Sonstige Dienstgeberbeiträge zur sozialen Sicherheit	2212	3212		9.000,00	8.600,00	3.126,67	9.000,00	8.600,00	3.126,67
1/381000-582100	Sonstige Dienstgeberbeiträge zur sozialen Sicherheit	2212	3212		700,00	600,00	191,68	700,00	600,00	191,68
1/381000-592000	Dotierung von Rückstellungen für Jubiläumszuwendungen	2214			600,00	900,00	3.409,71			
1/381000-600000	Energiebezüge	2222	3222	24	12.000,00	12.000,00	9.216,23	12.000,00	12.000,00	8.466,21
1/381000-610000	Instandhaltung von Grund und Boden	2224	3224		9.000,00	4.500,00	6.162,36	9.000,00	4.500,00	6.162,36

		MVAG		VC QU	Ergebnisvoranschlag			Finanzierungsvoranschlag		
		EH	FH		VA 2026	VA 2025	RA 2024	VA 2026	VA 2025	RA 2024
1/381000-613000	Instandhaltung von sonstigen Grundstückseinrichtungen	2224	3224		500,00	1.400,00		500,00	1.400,00	
1/381000-614000	Instandhaltung von Gebäuden und Bauten	2224	3224		500,00	500,00	554,31	500,00	500,00	554,31
1/381000-614010	Instandhaltung von Gebäuden und Bauten - Infrastrukturhütte	2224	3224		200,00	200,00	57,20	200,00	200,00	57,20
1/381000-614020	Instandhaltung von Gebäuden und Bauten - Öffentl. WC-Anlage	2224	3224		200,00	200,00		200,00	200,00	
1/381000-616000	Instandhaltung von Maschinen und maschinellen Anlagen	2224	3224		200,00	1.000,00		200,00	1.000,00	
1/381000-618000	Instandhaltung Schlosspark	2224	3224		3.000,00	1.500,00	112,42	3.000,00	1.500,00	112,42
1/381000-630000	Postdienste	2222	3222	24	200,00	200,00		200,00	200,00	
1/381000-631000	Telekommunikationsdienste	2222	3222		500,00	500,00	371,19	500,00	500,00	344,07
1/381000-670000	Versicherung Schloss Atzenbrugg	2222	3222	24	3.200,00	3.200,00	5.954,01	3.200,00	3.200,00	5.954,01
1/381000-680000	Planmäßige Abschreibung	2226			47.600,00	47.600,00	47.553,84			
1/381000-710000	Öffentliche Abgaben, ohne Gebühren gemäß FAG	2225	3225	24	4.800,00	4.800,00	1.083,01	4.800,00	4.800,00	1.083,01
1/381000-720000	Personalkosten	2225	3225	24	10.000,00	10.000,00	39.534,13	10.000,00	10.000,00	39.534,13
1/381000-723000	Amtspauschalien und Repräsentationsaufwendungen	2225	3225		500,00	500,00	433,69	500,00	500,00	433,69
1/381000-724000	Reisegebühren	2225	3225		100,00	100,00	17,64	100,00	100,00	17,64
1/381000-726000	Mitgliedsbeiträge an Institutionen	2225	3225		100,00	100,00		100,00	100,00	
1/381000-728000	Entgelte für sonstige Leistungen	2225	3225	24	5.000,00	4.000,00	75.626,94	5.000,00	4.000,00	75.626,94
1/381000-728001	Entgelte für sonstige Leistungen (Reinigung durch Dritte)	2225	3225	24	1.000,00	1.000,00	5.300,00	1.000,00	1.000,00	5.300,00
1/381000-728010	Entgelte für sonstige Leistungen (Honorare, Künstlergagen etc.)	2225	3225	24	30.000,00	28.000,00	21.708,76	30.000,00	28.000,00	21.708,76
1/381000-728020	Entgelte für sonstige Leistungen (Präsente)	2225	3225	24	1.000,00	1.000,00	1.522,52	1.000,00	1.000,00	1.279,68
1/381000-728030	Entgelte für sonstige Leistungen (Veranstaltungskosten)	2225	3225	24	5.000,00	3.000,00	20.042,62	5.000,00	3.000,00	20.242,62
1/381000-728040	Entgelte für sonstige Leistungen (Homepage, Marketing, Presse etc.)	2225	3225		20.000,00	18.700,00	14.726,77	20.000,00	18.700,00	14.726,77
1/381000-728050	Erträge aus der Provision der NÖ-Card	2225	3225		3.000,00	3.000,00		3.000,00	3.000,00	
1/381000-728090	Adventmarkt	2225	3225		15.000,00	1.100,00	11.024,42	15.000,00	1.100,00	11.051,91
1/381000-728110	Salett: Entgelte für sonstige Leistungen	2225	3225				599,54			599,54
1/381000-728120	Entgelte für sonstige Leistungen (Vermittlungen)	2225	3225		1.000,00	30.000,00		1.000,00	30.000,00	
1/381000-777000	Subvention an kulturelle Einrichtungen	2234		44	100,00	100,00	29,00			
SU 22 / 32	Summe Aufwendungen / Auszahlungen operative Gebarung				238.100,00	244.900,00	296.095,37	189.800,00	196.300,00	244.310,33
SA 0 / SA 1	(0) Nettoergebnis (21 - 22) / (1) Geldfluss operative Gebarung (31 - 32)				-123.300,00	-163.900,00	-223.499,96	-93.300,00	-115.800,00	-185.342,76
SA01	Saldo (01) Haushaltsrücklagen (230 - 240)				0,00	0,00	0,00	0,00	0,00	0,00

		MVAG		VC QU	Ergebnisvoranschlag			Finanzierungsvoranschlag		
		EH	FH		VA 2026	VA 2025	RA 2024	VA 2026	VA 2025	RA 2024
SA00	Saldo (00) Nettoergebnis nach Haushaltsrücklagen (Saldo 0 + Saldo 01)				-123.300,00	-163.900,00	-223.499,96			
Investive Gebarung										
SU 33	Summe Einzahlungen investive Gebarung							0,00	0,00	0,00
1/381000-042000	Amts-, Betriebs- und Geschäftsausstattung		3415	2				500,00	500,00	
1/381000-070000	Aktivierungsfähige Rechte (immaterielle Vermögenswerte)		3411	2 42				200,00	200,00	
1/381000-777000	Subvention an kulturelle Einrichtungen		3434	44				100,00	100,00	29,00
SU 34	Summe Auszahlungen investive Gebarung							800,00	800,00	29,00
SA2	Saldo (2) Geldfluss aus der Investiven Gebarung (33 – 34)							-800,00	-800,00	-29,00
SA3	Saldo (3) Nettofinanzierungssaldo (Saldo 1 + Saldo 2)							-94.100,00	-116.600,00	-185.371,76
Finanzierungstätigkeit										
SU 35	Summe Einzahlungen aus der Finanzierungstätigkeit							0,00	0,00	0,00
SU 36	Summe Auszahlungen aus der Finanzierungstätigkeit							0,00	0,00	0,00
SA4	Saldo (4) Geldfluss aus der Finanzierungstätigkeit (35 – 36)							0,00	0,00	0,00
SA5	Saldo (5) Geldfluss aus der voranschlagswirksamen Gebarung (Saldo 3 + Saldo 4)							-94.100,00	-116.600,00	-185.371,76
381010 Schloss Atzenbrugg - Schubertmuseum										
Operative Gebarung										
6/381010+871000	Kapitaltransfers aus Gemeinde-Bedarfszuweisungsmittel	2121	3121	1 33			100.000,00			100.000,00
6/381010+899000	Entnahmen aus Verrechnungsrücklagen zwischen operativer Gebarung und Projekten	2116		1		43.300,00	500.000,00			
SU 21 / 31	Summe Erträge / Einzahlungen operative Gebarung				0,00	43.300,00	600.000,00	0,00	0,00	100.000,00
1/381010-680000	Planmäßige Abschreibung		2226		1.500,00	3.700,00	3.905,70			
SU 22 / 32	Summe Aufwendungen / Auszahlungen operative Gebarung				1.500,00	3.700,00	3.905,70	0,00	0,00	0,00
SA 0 / SA 1	(0) Nettoergebnis (21 - 22) / (1) Geldfluss operative Gebarung (31 – 32)				-1.500,00	39.600,00	596.094,30	0,00	0,00	100.000,00
SA01	Saldo (01) Haushaltsrücklagen (230 - 240)				0,00	0,00	0,00	0,00	0,00	0,00
SA00	Saldo (00) Nettoergebnis nach Haushaltsrücklagen (Saldo 0 + Saldo 01)				-1.500,00	39.600,00	596.094,30			
Investive Gebarung										
6/381010+300000	Kapitaltransfers von Bund, Bundesfonds und Bundeskammern		3331	1 33						20.000,00
6/381010+301000	Kapitaltransfers von Ländern, Landesfonds und Landeskammern		3331	1 33						75.000,00
6/381010+301001	Kapitaltransfers von Ländern, Landesfonds und Landeskammern - RU3		3331	1 33						15.000,00

		MVAG		VC QU	Ergebnisvoranschlag			Finanzierungsvoranschlag		
		EH	FH		VA 2026	VA 2025	RA 2024	VA 2026	VA 2025	RA 2024
6/381010+301002	Kapitaltransfers von Ländern, Landesfonds und Landeskammern - ecoplus	3331	1					353.600,00		
SU 33	Summe Einzahlungen investive Gebarung							0,00	353.600,00	110.000,00
5/381010-006000	Schloss Atzenbrugg - Gartengestaltung	3412	1 40							170.984,83
5/381010-006010	Schloss Atzenbrugg - Schlosstor/Zufahrt	3412	1 40					12.000,00		83.141,78
5/381010-010000	Gebäude und Bauten	3413	1 40					1.000,00		686.462,92
5/381010-010100	Schloss Atzenbrugg - Infrastrukturhütte	3413	1 40							151.609,93
5/381010-010110	Schloss Atzenbrugg - Infrastrukturhütte - öffentliche WC-Anlage	3413	1 40							3.607,88
5/381010-010120	Hochzeitpavillon	3413	1							61.480,56
SU 34	Summe Auszahlungen investive Gebarung							0,00	13.000,00	1.157.287,90
SA2	Saldo (2) Geldfluss aus der Investiven Gebarung (33 – 34)							0,00	340.600,00	-1.047.287,90
SA3	Saldo (3) Nettofinanzierungssaldo (Saldo 1 + Saldo 2)							0,00	340.600,00	-947.287,90
Finanzierungstätigkeit										
SU 35	Summe Einzahlungen aus der Finanzierungstätigkeit							0,00	0,00	0,00
SU 36	Summe Auszahlungen aus der Finanzierungstätigkeit							0,00	0,00	0,00
SA4	Saldo (4) Geldfluss aus der Finanzierungstätigkeit (35 – 36)							0,00	0,00	0,00
SA5	Saldo (5) Geldfluss aus der voranschlagswirksamen Gebarung (Saldo 3 + Saldo 4)							0,00	340.600,00	-947.287,90
381100	Schlosspark inkl. Pavillion, Schuberthäuschen, Kapellen									
Operative Gebarung										
2/381100+811000	Mieteinnahmen inkl. Reinigung	2115	3115		3.000,00	1.500,00	150,00	3.000,00	1.500,00	
2/381100+861000	Transfers von Ländern, Landesfonds und Landeskammern - Leaderprojekt	2121	3121			120.000,00			120.000,00	
SU 21 / 31	Summe Erträge / Einzahlungen operative Gebarung				3.000,00	121.500,00	150,00	3.000,00	121.500,00	0,00
1/381100-728000	Entgelte für sonstige Leistungen	2225	3225		500,00	1.300,00	371,06	500,00	1.300,00	371,06
SU 22 / 32	Summe Aufwendungen / Auszahlungen operative Gebarung				500,00	1.300,00	371,06	500,00	1.300,00	371,06
SA 0 / SA 1	(0) Nettoergebnis (21 - 22) / (1) Geldfluss operative Gebarung (31 – 32)				2.500,00	120.200,00	-221,06	2.500,00	120.200,00	-371,06
SA01	Saldo (01) Haushaltsrücklagen (230 - 240)				0,00	0,00	0,00	0,00	0,00	0,00
SA00	Saldo (00) Nettoergebnis nach Haushaltsrücklagen (Saldo 0 + Saldo 01)				2.500,00	120.200,00	-221,06			
Investive Gebarung										
SU 33	Summe Einzahlungen investive Gebarung							0,00	0,00	0,00
SU 34	Summe Auszahlungen investive Gebarung							0,00	0,00	0,00
SA2	Saldo (2) Geldfluss aus der Investiven Gebarung (33 – 34)							0,00	0,00	0,00
SA3	Saldo (3) Nettofinanzierungssaldo (Saldo 1 + Saldo 2)							2.500,00	120.200,00	-371,06
Finanzierungstätigkeit										
SU 35	Summe Einzahlungen aus der Finanzierungstätigkeit							0,00	0,00	0,00
SU 36	Summe Auszahlungen aus der Finanzierungstätigkeit							0,00	0,00	0,00

		MVAG		VC QU	Ergebnisvoranschlag			Finanzierungsvoranschlag		
		EH	FH		VA 2026	VA 2025	RA 2024	VA 2026	VA 2025	RA 2024
SA4	Saldo (4) Geldfluss aus der Finanzierungstätigkeit (35 – 36)							0,00	0,00	0,00
SA5	Saldo (5) Geldfluss aus der voranschlagswirksamen Gebarung (Saldo 3 + Saldo 4)							2.500,00	120.200,00	-371,06
381200	Salettl - Schloss Atzenbrugg									
Operative Gebarung										
2/381200+811000	Mieteinnahmen inkl. Reinigung	2115	3115		3.000,00	2.500,00	925,01	3.000,00	2.500,00	650,01
SU 21 / 31	Summe Erträge / Einzahlungen operative Gebarung				3.000,00	2.500,00	925,01	3.000,00	2.500,00	650,01
1/381200-454000	Reinigungsmittel Salettl	2221	3221		200,00	200,00	175,70	200,00	200,00	175,70
1/381200-614000	Instandhaltung von Gebäuden und Bauten	2224	3224		200,00	100,00		200,00	100,00	
1/381200-631000	Telekommunikationsdienste	2222	3222		500,00	500,00	89,38	500,00	500,00	89,38
1/381200-680000	Planmäßige Abschreibung	2226			5.600,00	1.800,00	1.777,87			
1/381200-728000	Entgelte für sonstige Leistungen	2225	3225		500,00	200,00	1.198,67	500,00	200,00	1.198,67
SU 22 / 32	Summe Aufwendungen / Auszahlungen operative Gebarung				7.000,00	2.800,00	3.241,62	1.400,00	1.000,00	1.463,75
SA 0 / SA 1	(0) Nettoergebnis (21 - 22) / (1) Geldfluss operative Gebarung (31 – 32)				-4.000,00	-300,00	-2.316,61	1.600,00	1.500,00	-813,74
SA01	Saldo (01) Haushaltsrücklagen (230 - 240)				0,00	0,00	0,00	0,00	0,00	0,00
SA00	Saldo (00) Nettoergebnis nach Haushaltsrücklagen (Saldo 0 + Saldo 01)				-4.000,00	-300,00	-2.316,61			
Investive Gebarung										
SU 33	Summe Einzahlungen investive Gebarung							0,00	0,00	0,00
SU 34	Summe Auszahlungen investive Gebarung							0,00	0,00	0,00
SA2	Saldo (2) Geldfluss aus der Investiven Gebarung (33 – 34)							0,00	0,00	0,00
SA3	Saldo (3) Nettofinanzierungssaldo (Saldo 1 + Saldo 2)							1.600,00	1.500,00	-813,74
Finanzierungstätigkeit										
SU 35	Summe Einzahlungen aus der Finanzierungstätigkeit							0,00	0,00	0,00
SU 36	Summe Auszahlungen aus der Finanzierungstätigkeit							0,00	0,00	0,00
SA4	Saldo (4) Geldfluss aus der Finanzierungstätigkeit (35 – 36)							0,00	0,00	0,00
SA5	Saldo (5) Geldfluss aus der voranschlagswirksamen Gebarung (Saldo 3 + Saldo 4)							1.600,00	1.500,00	-813,74
39	Kultus									
390	Kirchliche Angelegenheiten									
390000	Kirchliche Angelegenheiten									
Operative Gebarung										
2/390000+828100	Personalkostenersätze f. Kirchenplatz	2116	3116	18	1.500,00	1.500,00	362,25	1.500,00	1.500,00	362,25
SU 21 / 31	Summe Erträge / Einzahlungen operative Gebarung				1.500,00	1.500,00	362,25	1.500,00	1.500,00	362,25
1/390000-600000	Strom Läuterwerke und Kapellen	2222	3222	24	2.700,00	600,00	772,31	2.700,00	600,00	772,31
1/390000-614000	Instandhaltung Kapellen und Läuterwerke	2224	3224	24	1.000,00	1.000,00	8.544,06	1.000,00	1.000,00	8.544,06
1/390000-670000	Versicherung Kapellen	2222	3222	24	1.700,00	1.700,00	1.575,61	1.700,00	1.700,00	1.575,61

		MVAG		VC QU	Ergebnisvoranschlag			Finanzierungsvoranschlag		
		EH	FH		VA 2026	VA 2025	RA 2024	VA 2026	VA 2025	RA 2024
1/390000-720000	Personalkosten	2225	3225	24	1.500,00	1.500,00	945,88	1.500,00	1.500,00	945,88
1/390000-721100	Personalkosten f. Kirchenplatz	2225	3225	22	1.500,00	1.500,00	586,50	1.500,00	1.500,00	586,50
1/390000-728000	Entgelte für sonstige Leistungen	2225	3225		1.000,00	500,00	129,60	1.000,00	500,00	129,60
1/390000-775000	Kapitaltransfers an Unternehmen (ohne Finanzunternehmen) und andere	2233		44		500,00				
1/390000-777000	Kapitaltransfers an private Organisationen ohne Erwerbszweck	2234			500,00	500,00	3.530,00			
SU 22 / 32	Summe Aufwendungen / Auszahlungen operative Gebarung				9.900,00	7.800,00	16.083,96	9.400,00	6.800,00	12.553,96
SA 0 / SA 1	(0) Nettoergebnis (21 - 22) / (1) Geldfluss operative Gebarung (31 - 32)				-8.400,00	-6.300,00	-15.721,71	-7.900,00	-5.300,00	-12.191,71
1/390000-794001	Zuweisung an zweckgebundene Haushaltsrücklagen	2401					19,62			
SA01	Saldo (01) Haushaltsrücklagen (230 - 240)				0,00	0,00	-19,62	0,00	0,00	0,00
SA00	Saldo (00) Nettoergebnis nach Haushaltsrücklagen (Saldo 0 + Saldo 01)				-8.400,00	-6.300,00	-15.741,33			
Investive Gebarung										
SU 33	Summe Einzahlungen investive Gebarung							0,00	0,00	0,00
1/390000-775000	Kapitaltransfers an Unternehmen (ohne Finanzunternehmen) und andere		3433	44					500,00	
1/390000-777000	Kapitaltransfers an private Organisationen ohne Erwerbszweck		3434					500,00	500,00	3.530,00
SU 34	Summe Auszahlungen investive Gebarung							500,00	1.000,00	3.530,00
SA2	Saldo (2) Geldfluss aus der Investiven Gebarung (33 - 34)							-500,00	-1.000,00	-3.530,00
SA3	Saldo (3) Nettofinanzierungssaldo (Saldo 1 + Saldo 2)							-8.400,00	-6.300,00	-15.721,71
Finanzierungstätigkeit										
SU 35	Summe Einzahlungen aus der Finanzierungstätigkeit							0,00	0,00	0,00
SU 36	Summe Auszahlungen aus der Finanzierungstätigkeit							0,00	0,00	0,00
SA4	Saldo (4) Geldfluss aus der Finanzierungstätigkeit (35 - 36)							0,00	0,00	0,00
SA5	Saldo (5) Geldfluss aus der voranschlagswirksamen Gebarung (Saldo 3 + Saldo 4)							-8.400,00	-6.300,00	-15.721,71
390179	Kirchliche Angelegenheiten									
Operative Gebarung										
SU 21 / 31	Summe Erträge / Einzahlungen operative Gebarung				0,00	0,00	0,00	0,00	0,00	0,00
SU 22 / 32	Summe Aufwendungen / Auszahlungen operative Gebarung				0,00	0,00	0,00	0,00	0,00	0,00
SA 0 / SA 1	(0) Nettoergebnis (21 - 22) / (1) Geldfluss operative Gebarung (31 - 32)				0,00	0,00	0,00	0,00	0,00	0,00
SA01	Saldo (01) Haushaltsrücklagen (230 - 240)				0,00	0,00	0,00	0,00	0,00	0,00
SA00	Saldo (00) Nettoergebnis nach Haushaltsrücklagen (Saldo 0 + Saldo 01)				0,00	0,00	0,00			
Investive Gebarung										
6/390179+301000	Kapitaltransfers von Ländern, Landesfonds und Landeskammern		3331	1				1.600,00	1.600,00	
SU 33	Summe Einzahlungen investive Gebarung							1.600,00	1.600,00	0,00

		MVAG		VC QU	Ergebnisvoranschlag			Finanzierungsvoranschlag		
		EH	FH		VA 2026	VA 2025	RA 2024	VA 2026	VA 2025	RA 2024
5/390179-010000	Gebäude und Bauten			3413 1				8.000,00	500,00	
SU 34	Summe Auszahlungen investive Gebarung							8.000,00	500,00	0,00
SA2	Saldo (2) Geldfluss aus der Investiven Gebarung (33 – 34)							-6.400,00	1.100,00	0,00
SA3	Saldo (3) Nettofinanzierungssaldo (Saldo 1 + Saldo 2)							-6.400,00	1.100,00	0,00
Finanzierungstätigkeit										
SU 35	Summe Einzahlungen aus der Finanzierungstätigkeit							0,00	0,00	0,00
SU 36	Summe Auszahlungen aus der Finanzierungstätigkeit							0,00	0,00	0,00
SA4	Saldo (4) Geldfluss aus der Finanzierungstätigkeit (35 – 36)							0,00	0,00	0,00
SA5	Saldo (5) Geldfluss aus der voranschlagswirksamen Gebarung (Saldo 3 + Saldo 4)							-6.400,00	1.100,00	0,00

		MVAG			VC QU			Ergebnisvoranschlag			Finanzierungsvoranschlag		
		EH	FH		VA 2026	VA 2025	RA 2024	VA 2026	VA 2025	RA 2024			
4 Soziale Wohlfahrt und Wohnbauförderung													
41		Allgemeine öffentliche Wohlfahrt											
419		Sonstige Einrichtungen und Maßnahmen											
419000		Sonstige Einrichtungen und Maßnahmen											
Operative Gebarung													
2/419000+861000	Transfers von Ländern, Landesfonds und Landeskammern	2121	3121	15	200,00	200,00		200,00	200,00				
SU 21 / 31	Summe Erträge / Einzahlungen operative Gebarung				200,00	200,00	0,00	200,00	200,00	0,00			
1/419000-751000	Wohnsitzgemeindebeitrag - SHG	2231	3231	26	5.500,00	5.000,00	5.101,38	5.500,00	5.000,00	5.101,38			
1/419000-751100	Sozialhilfeumlage	2231	3231	26	759.000,00	681.000,00	581.894,19	759.000,00	681.000,00	581.894,19			
SU 22 / 32	Summe Aufwendungen / Auszahlungen operative Gebarung				764.500,00	686.000,00	586.995,57	764.500,00	686.000,00	586.995,57			
SA 0 / SA 1	(0) Nettoergebnis (21 - 22) / (1) Geldfluss operative Gebarung (31 – 32)				-764.300,00	-685.800,00	-586.995,57	-764.300,00	-685.800,00	-586.995,57			
SA01	Saldo (01) Haushaltsrücklagen (230 - 240)				0,00	0,00	0,00	0,00	0,00	0,00			
SA00	Saldo (00) Nettoergebnis nach Haushaltsrücklagen (Saldo 0 + Saldo 01)				-764.300,00	-685.800,00	-586.995,57						
Investive Gebarung													
SU 33	Summe Einzahlungen investive Gebarung							0,00	0,00	0,00			
SU 34	Summe Auszahlungen investive Gebarung							0,00	0,00	0,00			
SA2	Saldo (2) Geldfluss aus der Investiven Gebarung (33 – 34)							0,00	0,00	0,00			
SA3	Saldo (3) Nettofinanzierungssaldo (Saldo 1 + Saldo 2)							-764.300,00	-685.800,00	-586.995,57			
Finanzierungstätigkeit													
SU 35	Summe Einzahlungen aus der Finanzierungstätigkeit							0,00	0,00	0,00			
SU 36	Summe Auszahlungen aus der Finanzierungstätigkeit							0,00	0,00	0,00			
SA4	Saldo (4) Geldfluss aus der Finanzierungstätigkeit (35 – 36)							0,00	0,00	0,00			
SA5	Saldo (5) Geldfluss aus der voranschlagswirksamen Gebarung (Saldo 3 + Saldo 4)							-764.300,00	-685.800,00	-586.995,57			
42		Freie Wohlfahrt											
424		Heimhilfe											
424000		Heimhilfe											
Operative Gebarung													
SU 21 / 31	Summe Erträge / Einzahlungen operative Gebarung				0,00	0,00	0,00	0,00	0,00	0,00			
1/424000-728000	Essen auf Rädern	2225	3225	24	1.300,00	1.300,00	726,20	1.300,00	1.300,00	726,20			
1/424000-757000	Beitrag an Hilfswerk (Volkshilfe)	2234	3234	27	500,00	500,00	1.043,91	500,00	500,00	1.043,91			
SU 22 / 32	Summe Aufwendungen / Auszahlungen operative Gebarung				1.800,00	1.800,00	1.770,11	1.800,00	1.800,00	1.770,11			
SA 0 / SA 1	(0) Nettoergebnis (21 - 22) / (1) Geldfluss operative Gebarung (31 – 32)				-1.800,00	-1.800,00	-1.770,11	-1.800,00	-1.800,00	-1.770,11			
SA01	Saldo (01) Haushaltsrücklagen (230 - 240)				0,00	0,00	0,00	0,00	0,00	0,00			
SA00	Saldo (00) Nettoergebnis nach Haushaltsrücklagen (Saldo 0 + Saldo 01)				-1.800,00	-1.800,00	-1.770,11						

		MVAG	VC QU	Ergebnisvoranschlag			Finanzierungsvoranschlag		
		EH	FH	VA 2026	VA 2025	RA 2024	VA 2026	VA 2025	RA 2024
Investive Gebarung									
SU 33	Summe Einzahlungen investive Gebarung						0,00	0,00	0,00
SU 34	Summe Auszahlungen investive Gebarung						0,00	0,00	0,00
SA2	Saldo (2) Geldfluss aus der Investiven Gebarung (33 – 34)						0,00	0,00	0,00
SA3	Saldo (3) Nettofinanzierungssaldo (Saldo 1 + Saldo 2)						-1.800,00	-1.800,00	-1.770,11
Finanzierungstätigkeit									
SU 35	Summe Einzahlungen aus der Finanzierungstätigkeit						0,00	0,00	0,00
SU 36	Summe Auszahlungen aus der Finanzierungstätigkeit						0,00	0,00	0,00
SA4	Saldo (4) Geldfluss aus der Finanzierungstätigkeit (35 – 36)						0,00	0,00	0,00
SA5	Saldo (5) Geldfluss aus der voranschlagswirksamen Gebarung (Saldo 3 + Saldo 4)						-1.800,00	-1.800,00	-1.770,11
429	Sonstige Einrichtungen und Maßnahmen								
429000	Sonstige Einrichtungen und Maßnahmen								
Operative Gebarung									
SU 21 / 31	Summe Erträge / Einzahlungen operative Gebarung			0,00	0,00	0,00	0,00	0,00	0,00
1/429000-768000	Freie Wohlfahrt für Bedürftige (SP.)	2234	3234	27	200,00	200,00	200,00	200,00	
SU 22 / 32	Summe Aufwendungen / Auszahlungen operative Gebarung				200,00	200,00	200,00	200,00	0,00
SA 0 / SA 1	(0) Nettoergebnis (21 - 22) / (1) Geldfluss operative Gebarung (31 – 32)				-200,00	-200,00	-200,00	-200,00	0,00
SA01	Saldo (01) Haushaltsrücklagen (230 - 240)				0,00	0,00	0,00	0,00	0,00
SA00	Saldo (00) Nettoergebnis nach Haushaltsrücklagen (Saldo 0 + Saldo 01)				-200,00	-200,00	0,00		
Investive Gebarung									
SU 33	Summe Einzahlungen investive Gebarung						0,00	0,00	0,00
SU 34	Summe Auszahlungen investive Gebarung						0,00	0,00	0,00
SA2	Saldo (2) Geldfluss aus der Investiven Gebarung (33 – 34)						0,00	0,00	0,00
SA3	Saldo (3) Nettofinanzierungssaldo (Saldo 1 + Saldo 2)						-200,00	-200,00	0,00
Finanzierungstätigkeit									
SU 35	Summe Einzahlungen aus der Finanzierungstätigkeit						0,00	0,00	0,00
SU 36	Summe Auszahlungen aus der Finanzierungstätigkeit						0,00	0,00	0,00
SA4	Saldo (4) Geldfluss aus der Finanzierungstätigkeit (35 – 36)						0,00	0,00	0,00
SA5	Saldo (5) Geldfluss aus der voranschlagswirksamen Gebarung (Saldo 3 + Saldo 4)						-200,00	-200,00	0,00
43	Jugendwohlfahrt								
439	Sonstige Einrichtungen und Maßnahmen								
439000	Sonstige Einrichtungen und Maßnahmen								
Operative Gebarung									
SU 21 / 31	Summe Erträge / Einzahlungen operative Gebarung				0,00	0,00	0,00	0,00	0,00

		MVAG VC QU			Ergebnisvoranschlag			Finanzierungsvoranschlag		
		EH	FH		VA 2026	VA 2025	RA 2024	VA 2026	VA 2025	RA 2024
1/439000-751000	Jugendwohlfahrtsumlage	2231	3231	26	139.000,00	129.000,00	114.560,39	139.000,00	129.000,00	114.560,39
1/439000-768100	Beitrag Tagesmütter	2234	3234	27	500,00	500,00		500,00	500,00	
SU 22 / 32	Summe Aufwendungen / Auszahlungen operative Gebarung				139.500,00	129.500,00	114.560,39	139.500,00	129.500,00	114.560,39
SA 0 / SA 1	(0) Nettoergebnis (21 - 22) / (1) Geldfluss operative Gebarung (31 - 32)				-139.500,00	-129.500,00	-114.560,39	-139.500,00	-129.500,00	-114.560,39
SA01	Saldo (01) Haushaltsrücklagen (230 - 240)				0,00	0,00	0,00	0,00	0,00	0,00
SA00	Saldo (00) Nettoergebnis nach Haushaltsrücklagen (Saldo 0 + Saldo 01)				-139.500,00	-129.500,00	-114.560,39			
Investive Gebarung										
SU 33	Summe Einzahlungen investive Gebarung							0,00	0,00	0,00
SU 34	Summe Auszahlungen investive Gebarung							0,00	0,00	0,00
SA2	Saldo (2) Geldfluss aus der Investiven Gebarung (33 - 34)							0,00	0,00	0,00
SA3	Saldo (3) Nettofinanzierungssaldo (Saldo 1 + Saldo 2)							-139.500,00	-129.500,00	-114.560,39
Finanzierungstätigkeit										
SU 35	Summe Einzahlungen aus der Finanzierungstätigkeit							0,00	0,00	0,00
SU 36	Summe Auszahlungen aus der Finanzierungstätigkeit							0,00	0,00	0,00
SA4	Saldo (4) Geldfluss aus der Finanzierungstätigkeit (35 - 36)							0,00	0,00	0,00
SA5	Saldo (5) Geldfluss aus der voranschlagswirksamen Gebarung (Saldo 3 + Saldo 4)							-139.500,00	-129.500,00	-114.560,39
44 Behebung von Notständen										
441 Maßnahmen										
441000 Maßnahmen										
Operative Gebarung										
SU 21 / 31	Summe Erträge / Einzahlungen operative Gebarung				0,00	0,00	0,00	0,00	0,00	0,00
1/441000-768000	Nothaushilfe an Bedürftige	2234	3234	27	500,00	500,00	203,52	500,00	500,00	203,52
SU 22 / 32	Summe Aufwendungen / Auszahlungen operative Gebarung				500,00	500,00	203,52	500,00	500,00	203,52
SA 0 / SA 1	(0) Nettoergebnis (21 - 22) / (1) Geldfluss operative Gebarung (31 - 32)				-500,00	-500,00	-203,52	-500,00	-500,00	-203,52
SA01	Saldo (01) Haushaltsrücklagen (230 - 240)				0,00	0,00	0,00	0,00	0,00	0,00
SA00	Saldo (00) Nettoergebnis nach Haushaltsrücklagen (Saldo 0 + Saldo 01)				-500,00	-500,00	-203,52			
Investive Gebarung										
SU 33	Summe Einzahlungen investive Gebarung							0,00	0,00	0,00
SU 34	Summe Auszahlungen investive Gebarung							0,00	0,00	0,00
SA2	Saldo (2) Geldfluss aus der Investiven Gebarung (33 - 34)							0,00	0,00	0,00
SA3	Saldo (3) Nettofinanzierungssaldo (Saldo 1 + Saldo 2)							-500,00	-500,00	-203,52
Finanzierungstätigkeit										
SU 35	Summe Einzahlungen aus der Finanzierungstätigkeit							0,00	0,00	0,00
SU 36	Summe Auszahlungen aus der Finanzierungstätigkeit							0,00	0,00	0,00
SA4	Saldo (4) Geldfluss aus der Finanzierungstätigkeit (35 - 36)							0,00	0,00	0,00

		MVAG			VC QU			Ergebnisvoranschlag			Finanzierungsvoranschlag		
		EH	FH		VA 2026	VA 2025	RA 2024	VA 2026	VA 2025	RA 2024			
SA5	Saldo (5) Geldfluss aus der voranschlagswirksamen Gebarung (Saldo 3 + Saldo 4)							-500,00	-500,00	-203,52			
46	Familienpolitische Maßnahmen												
469	Sonstige Maßnahmen												
469000	Sonstige Maßnahmen												
Operative Gebarung													
SU 21 / 31	Summe Erträge / Einzahlungen operative Gebarung				0,00	0,00	0,00	0,00	0,00	0,00			
1/469000-413000	Geburtspräsent	2221	3221	23	2.500,00	2.500,00	2.332,50	2.500,00	2.500,00	2.332,50			
1/469000-728000	Trägerförderung Personalkosten	2225	3225	24	300,00	300,00		300,00	300,00				
1/469000-768000	Beitrag zum Geburtsvorbereitungskurs	2234	3234	27	200,00	700,00	120,00	200,00	700,00	120,00			
SU 22 / 32	Summe Aufwendungen / Auszahlungen operative Gebarung				3.000,00	3.500,00	2.452,50	3.000,00	3.500,00	2.452,50			
SA 0 / SA 1	(0) Nettoergebnis (21 - 22) / (1) Geldfluss operative Gebarung (31 – 32)				-3.000,00	-3.500,00	-2.452,50	-3.000,00	-3.500,00	-2.452,50			
SA01	Saldo (01) Haushaltsrücklagen (230 - 240)				0,00	0,00	0,00	0,00	0,00	0,00			
SA00	Saldo (00) Nettoergebnis nach Haushaltsrücklagen (Saldo 0 + Saldo 01)				-3.000,00	-3.500,00	-2.452,50						
Investive Gebarung													
SU 33	Summe Einzahlungen investive Gebarung							0,00	0,00	0,00			
SU 34	Summe Auszahlungen investive Gebarung							0,00	0,00	0,00			
SA2	Saldo (2) Geldfluss aus der Investiven Gebarung (33 – 34)							0,00	0,00	0,00			
SA3	Saldo (3) Nettofinanzierungssaldo (Saldo 1 + Saldo 2)							-3.000,00	-3.500,00	-2.452,50			
Finanzierungstätigkeit													
SU 35	Summe Einzahlungen aus der Finanzierungstätigkeit							0,00	0,00	0,00			
SU 36	Summe Auszahlungen aus der Finanzierungstätigkeit							0,00	0,00	0,00			
SA4	Saldo (4) Geldfluss aus der Finanzierungstätigkeit (35 – 36)							0,00	0,00	0,00			
SA5	Saldo (5) Geldfluss aus der voranschlagswirksamen Gebarung (Saldo 3 + Saldo 4)							-3.000,00	-3.500,00	-2.452,50			
48	Wohnbauförderung												
480	Allgemeine Wohnbauförderung												
480000	Allgemeine Wohnbauförderung												
Operative Gebarung													
SU 21 / 31	Summe Erträge / Einzahlungen operative Gebarung				0,00	0,00	0,00	0,00	0,00	0,00			
1/480000-778000	Beihilfen an Bauwerber	2234		24	10.000,00	10.000,00	4.000,00						
1/480000-778010	Förderung von Solarmalgen, Wärmepumpen	2234		24		3.000,00	8.400,00						
SU 22 / 32	Summe Aufwendungen / Auszahlungen operative Gebarung				10.000,00	13.000,00	12.400,00	0,00	0,00	0,00			
SA 0 / SA 1	(0) Nettoergebnis (21 - 22) / (1) Geldfluss operative Gebarung (31 – 32)				-10.000,00	-13.000,00	-12.400,00	0,00	0,00	0,00			
SA01	Saldo (01) Haushaltsrücklagen (230 - 240)				0,00	0,00	0,00	0,00	0,00	0,00			

		MVAG		VC QU	Ergebnisvoranschlag			Finanzierungsvoranschlag		
		EH	FH		VA 2026	VA 2025	RA 2024	VA 2026	VA 2025	RA 2024
SA00	Saldo (00) Nettoergebnis nach Haushaltsrücklagen (Saldo 0 + Saldo 01)				-10.000,00	-13.000,00	-12.400,00			
Investive Gebarung										
SU 33	Summe Einzahlungen investive Gebarung							0,00	0,00	0,00
1/480000-778000	Beihilfen an Bauwerber		3434	24				10.000,00	10.000,00	4.000,00
1/480000-778010	Förderung von Solarnalgen, Wärmepumpen		3434	24					3.000,00	8.400,00
SU 34	Summe Auszahlungen investive Gebarung							10.000,00	13.000,00	12.400,00
SA2	Saldo (2) Geldfluss aus der Investiven Gebarung (33 – 34)							-10.000,00	-13.000,00	-12.400,00
SA3	Saldo (3) Nettofinanzierungssaldo (Saldo 1 + Saldo 2)							-10.000,00	-13.000,00	-12.400,00
Finanzierungstätigkeit										
SU 35	Summe Einzahlungen aus der Finanzierungstätigkeit							0,00	0,00	0,00
SU 36	Summe Auszahlungen aus der Finanzierungstätigkeit							0,00	0,00	0,00
SA4	Saldo (4) Geldfluss aus der Finanzierungstätigkeit (35 – 36)							0,00	0,00	0,00
SA5	Saldo (5) Geldfluss aus der voranschlagswirksamen Gebarung (Saldo 3 + Saldo 4)							-10.000,00	-13.000,00	-12.400,00
489	Sonstige Maßnahmen									
489000	Sonstige Maßnahmen									
Operative Gebarung										
SU 21 / 31	Summe Erträge / Einzahlungen operative Gebarung				0,00	0,00	0,00	0,00	0,00	0,00
1/489000-778000	Zinsenzuschüsse an Bauwerber	2234		24	700,00	700,00	854,00			
SU 22 / 32	Summe Aufwendungen / Auszahlungen operative Gebarung				700,00	700,00	854,00	0,00	0,00	0,00
SA 0 / SA 1	(0) Nettoergebnis (21 - 22) / (1) Geldfluss operative Gebarung (31 – 32)				-700,00	-700,00	-854,00	0,00	0,00	0,00
SA01	Saldo (01) Haushaltsrücklagen (230 - 240)				0,00	0,00	0,00	0,00	0,00	0,00
SA00	Saldo (00) Nettoergebnis nach Haushaltsrücklagen (Saldo 0 + Saldo 01)				-700,00	-700,00	-854,00			
Investive Gebarung										
SU 33	Summe Einzahlungen investive Gebarung							0,00	0,00	0,00
1/489000-778000	Zinsenzuschüsse an Bauwerber		3434	24				700,00	700,00	854,00
SU 34	Summe Auszahlungen investive Gebarung							700,00	700,00	854,00
SA2	Saldo (2) Geldfluss aus der Investiven Gebarung (33 – 34)							-700,00	-700,00	-854,00
SA3	Saldo (3) Nettofinanzierungssaldo (Saldo 1 + Saldo 2)							-700,00	-700,00	-854,00
Finanzierungstätigkeit										
SU 35	Summe Einzahlungen aus der Finanzierungstätigkeit							0,00	0,00	0,00
SU 36	Summe Auszahlungen aus der Finanzierungstätigkeit							0,00	0,00	0,00
SA4	Saldo (4) Geldfluss aus der Finanzierungstätigkeit (35 – 36)							0,00	0,00	0,00
SA5	Saldo (5) Geldfluss aus der voranschlagswirksamen Gebarung (Saldo 3 + Saldo 4)							-700,00	-700,00	-854,00

		MVAG			VC QU			Ergebnisvoranschlag			Finanzierungsvoranschlag		
		EH	FH		VA 2026	VA 2025	RA 2024	VA 2026	VA 2025	RA 2024			
5 Gesundheit													
51	Gesundheitsdienst												
510	Medizinische Bereichsversorgung												
510000	Medizinische Bereichsversorgung												
Operative Gebarung													
2/510000+828000	Rückersätze von Totenbeschau	2116	3116	18	3.000,00	3.000,00	2.837,00	3.000,00	3.000,00	2.837,00			
SU 21 / 31	Summe Erträge / Einzahlungen operative Gebarung				3.000,00	3.000,00	2.837,00	3.000,00	3.000,00	2.837,00			
1/510000-720000	Kostenbeiträge (Kostenersätze) für Leistungen	2225	3225	24	200,00	200,00		200,00	200,00				
1/510000-728000	Totenbeschaugebühren	2225	3225	24	2.500,00	2.000,00	2.957,02	2.500,00	2.000,00	2.742,02			
1/510000-751000	Beitrag an Pensionsverband	2231	3231	26	16.000,00	15.500,00	13.699,80	16.000,00	15.500,00	13.699,80			
SU 22 / 32	Summe Aufwendungen / Auszahlungen operative Gebarung				18.700,00	17.700,00	16.656,82	18.700,00	17.700,00	16.441,82			
SA 0 / SA 1	(0) Nettoergebnis (21 - 22) / (1) Geldfluss operative Gebarung (31 – 32)				-15.700,00	-14.700,00	-13.819,82	-15.700,00	-14.700,00	-13.604,82			
SA01	Saldo (01) Haushaltsrücklagen (230 - 240)				0,00	0,00	0,00	0,00	0,00	0,00			
SA00	Saldo (00) Nettoergebnis nach Haushaltsrücklagen (Saldo 0 + Saldo 01)				-15.700,00	-14.700,00	-13.819,82						
Investive Gebarung													
SU 33	Summe Einzahlungen investive Gebarung							0,00	0,00	0,00			
SU 34	Summe Auszahlungen investive Gebarung							0,00	0,00	0,00			
SA2	Saldo (2) Geldfluss aus der Investiven Gebarung (33 – 34)							0,00	0,00	0,00			
SA3	Saldo (3) Nettofinanzierungssaldo (Saldo 1 + Saldo 2)							-15.700,00	-14.700,00	-13.604,82			
Finanzierungstätigkeit													
SU 35	Summe Einzahlungen aus der Finanzierungstätigkeit							0,00	0,00	0,00			
SU 36	Summe Auszahlungen aus der Finanzierungstätigkeit							0,00	0,00	0,00			
SA4	Saldo (4) Geldfluss aus der Finanzierungstätigkeit (35 – 36)							0,00	0,00	0,00			
SA5	Saldo (5) Geldfluss aus der voranschlagswirksamen Gebarung (Saldo 3 + Saldo 4)							-15.700,00	-14.700,00	-13.604,82			
512	Sonstige medizinische Beratung und Betreuung												
512000	Sonstige medizinische Beratung und Betreuung												
Operative Gebarung													
2/512000+829000	Veranstaltungserlöse	2116	3116	18	500,00	500,00		500,00	500,00				
SU 21 / 31	Summe Erträge / Einzahlungen operative Gebarung				500,00	500,00	0,00	500,00	500,00	0,00			
1/512000-728000	Entgelte für sonstige Leistungen	2225	3225		500,00	500,00		500,00	500,00				
SU 22 / 32	Summe Aufwendungen / Auszahlungen operative Gebarung				500,00	500,00	0,00	500,00	500,00	0,00			
SA 0 / SA 1	(0) Nettoergebnis (21 - 22) / (1) Geldfluss operative Gebarung (31 – 32)				0,00	0,00	0,00	0,00	0,00	0,00			
SA01	Saldo (01) Haushaltsrücklagen (230 - 240)				0,00	0,00	0,00	0,00	0,00	0,00			
SA00	Saldo (00) Nettoergebnis nach Haushaltsrücklagen (Saldo 0 + Saldo 01)				0,00	0,00	0,00						

		MVAG	VC QU	Ergebnisvoranschlag			Finanzierungsvoranschlag		
		EH	FH	VA 2026	VA 2025	RA 2024	VA 2026	VA 2025	RA 2024
Investive Gebarung									
SU 33	Summe Einzahlungen investive Gebarung						0,00	0,00	0,00
SU 34	Summe Auszahlungen investive Gebarung						0,00	0,00	0,00
SA2	Saldo (2) Geldfluss aus der Investiven Gebarung (33 – 34)						0,00	0,00	0,00
SA3	Saldo (3) Nettofinanzierungssaldo (Saldo 1 + Saldo 2)						0,00	0,00	0,00
Finanzierungstätigkeit									
SU 35	Summe Einzahlungen aus der Finanzierungstätigkeit						0,00	0,00	0,00
SU 36	Summe Auszahlungen aus der Finanzierungstätigkeit						0,00	0,00	0,00
SA4	Saldo (4) Geldfluss aus der Finanzierungstätigkeit (35 – 36)						0,00	0,00	0,00
SA5	Saldo (5) Geldfluss aus der voranschlagswirksamen Gebarung (Saldo 3 + Saldo 4)						0,00	0,00	0,00
519	Sonstige Einrichtungen und Maßnahmen								
519000	Sonstige Einrichtungen und Maßnahmen								
Operative Gebarung									
SU 21 / 31	Summe Erträge / Einzahlungen operative Gebarung			0,00	0,00	0,00	0,00	0,00	0,00
1/519000-458000	Mittel zur ärztlichen Betreuung und Gesundheitsvorsorge	2221	3221	23	200,00	200,00	200,00	200,00	
SU 22 / 32	Summe Aufwendungen / Auszahlungen operative Gebarung			200,00	200,00	0,00	200,00	200,00	0,00
SA 0 / SA 1	(0) Nettoergebnis (21 - 22) / (1) Geldfluss operative Gebarung (31 – 32)			-200,00	-200,00	0,00	-200,00	-200,00	0,00
SA01	Saldo (01) Haushaltsrücklagen (230 - 240)			0,00	0,00	0,00	0,00	0,00	0,00
SA00	Saldo (00) Nettoergebnis nach Haushaltsrücklagen (Saldo 0 + Saldo 01)			-200,00	-200,00	0,00			
Investive Gebarung									
SU 33	Summe Einzahlungen investive Gebarung						0,00	0,00	0,00
SU 34	Summe Auszahlungen investive Gebarung						0,00	0,00	0,00
SA2	Saldo (2) Geldfluss aus der Investiven Gebarung (33 – 34)						0,00	0,00	0,00
SA3	Saldo (3) Nettofinanzierungssaldo (Saldo 1 + Saldo 2)						-200,00	-200,00	0,00
Finanzierungstätigkeit									
SU 35	Summe Einzahlungen aus der Finanzierungstätigkeit						0,00	0,00	0,00
SU 36	Summe Auszahlungen aus der Finanzierungstätigkeit						0,00	0,00	0,00
SA4	Saldo (4) Geldfluss aus der Finanzierungstätigkeit (35 – 36)						0,00	0,00	0,00
SA5	Saldo (5) Geldfluss aus der voranschlagswirksamen Gebarung (Saldo 3 + Saldo 4)						-200,00	-200,00	0,00
519100	Epedemie/Covid-19								
Operative Gebarung									
2/519100+868000	Strafgelder - Epedemiegesetz	2124	3124	16		150,00			150,00
SU 21 / 31	Summe Erträge / Einzahlungen operative Gebarung			0,00	0,00	150,00	0,00	0,00	150,00
SU 22 / 32	Summe Aufwendungen / Auszahlungen operative Gebarung			0,00	0,00	0,00	0,00	0,00	0,00
SA 0 / SA 1	(0) Nettoergebnis (21 - 22) / (1) Geldfluss operative Gebarung (31 – 32)			0,00	0,00	150,00	0,00	0,00	150,00

		MVAG VC QU			Ergebnisvoranschlag			Finanzierungsvoranschlag		
		EH	FH		VA 2026	VA 2025	RA 2024	VA 2026	VA 2025	RA 2024
SA01	Saldo (01) Haushaltsrücklagen (230 - 240)				0,00	0,00	0,00	0,00	0,00	0,00
SA00	Saldo (00) Nettoergebnis nach Haushaltsrücklagen (Saldo 0 + Saldo 01)				0,00	0,00	150,00			
Investive Gebarung										
SU 33	Summe Einzahlungen investive Gebarung							0,00	0,00	0,00
SU 34	Summe Auszahlungen investive Gebarung							0,00	0,00	0,00
SA2	Saldo (2) Geldfluss aus der Investiven Gebarung (33 – 34)							0,00	0,00	0,00
SA3	Saldo (3) Nettofinanzierungssaldo (Saldo 1 + Saldo 2)							0,00	0,00	150,00
Finanzierungstätigkeit										
SU 35	Summe Einzahlungen aus der Finanzierungstätigkeit							0,00	0,00	0,00
SU 36	Summe Auszahlungen aus der Finanzierungstätigkeit							0,00	0,00	0,00
SA4	Saldo (4) Geldfluss aus der Finanzierungstätigkeit (35 – 36)							0,00	0,00	0,00
SA5	Saldo (5) Geldfluss aus der voranschlagswirksamen Gebarung (Saldo 3 + Saldo 4)							0,00	0,00	150,00
52 Umweltschutz										
520 Natur- und Landschaftsschutz										
520000 Natur- und Landschaftsschutz										
Operative Gebarung										
2/520000+816300	Kostenersatz Umweltag	2114	3114	13	1.000,00	1.000,00	975,00	1.000,00	1.000,00	975,00
SU 21 / 31	Summe Erträge / Einzahlungen operative Gebarung				1.000,00	1.000,00	975,00	1.000,00	1.000,00	975,00
1/520000-610000	Erneuerung von Bodenschutzanlagen (Windschutzgürtel)	2224	3224	24	2.000,00	2.000,00	9.177,30	2.000,00	2.000,00	9.177,30
1/520000-610001	Instandhaltung - Baumkataster	2224	3224	24	10.000,00	6.000,00	11.901,93	10.000,00	6.000,00	11.901,93
1/520000-720000	Personalkosten	2225	3225	24	10.000,00	8.000,00	4.398,76	10.000,00	8.000,00	4.398,76
1/520000-728000	Klima- und Energieleitbild	2225	3225	24	500,00	500,00		500,00	500,00	
1/520000-728001	Entgelte für sonstige Leistungen	2225	3225	24	2.000,00	2.000,00	1.821,68	2.000,00	2.000,00	1.821,68
1/520000-728002	Projekt Baumlehrpfad	2225	3225	24	500,00	500,00		500,00	500,00	
SU 22 / 32	Summe Aufwendungen / Auszahlungen operative Gebarung				25.000,00	19.000,00	27.299,67	25.000,00	19.000,00	27.299,67
SA 0 / SA 1	(0) Nettoergebnis (21 - 22) / (1) Geldfluss operative Gebarung (31 – 32)				-24.000,00	-18.000,00	-26.324,67	-24.000,00	-18.000,00	-26.324,67
SA01	Saldo (01) Haushaltsrücklagen (230 - 240)				0,00	0,00	0,00	0,00	0,00	0,00
SA00	Saldo (00) Nettoergebnis nach Haushaltsrücklagen (Saldo 0 + Saldo 01)				-24.000,00	-18.000,00	-26.324,67			
Investive Gebarung										
SU 33	Summe Einzahlungen investive Gebarung							0,00	0,00	0,00
SU 34	Summe Auszahlungen investive Gebarung							0,00	0,00	0,00
SA2	Saldo (2) Geldfluss aus der Investiven Gebarung (33 – 34)							0,00	0,00	0,00
SA3	Saldo (3) Nettofinanzierungssaldo (Saldo 1 + Saldo 2)							-24.000,00	-18.000,00	-26.324,67
Finanzierungstätigkeit										
SU 35	Summe Einzahlungen aus der Finanzierungstätigkeit							0,00	0,00	0,00

		MVAG VC QU			Ergebnisvoranschlag			Finanzierungsvoranschlag		
		EH	FH		VA 2026	VA 2025	RA 2024	VA 2026	VA 2025	RA 2024
SU 36	Summe Auszahlungen aus der Finanzierungstätigkeit							0,00	0,00	0,00
SA4	Saldo (4) Geldfluss aus der Finanzierungstätigkeit (35 – 36)							0,00	0,00	0,00
SA5	Saldo (5) Geldfluss aus der voranschlagswirksamen Gebarung (Saldo 3 + Saldo 4)							-24.000,00	-18.000,00	-26.324,67
522	Reinhaltung der Luft									
522000	Reinhaltung der Luft									
Operative Gebarung										
2/522000+810000	Energieabgabenrückvergütung (EVN)	2114	3114	13	5.500,00	5.000,00	5.548,25	5.500,00	5.000,00	5.548,25
2/522000+813000	Erträge aus der Auflösung von Investitionszuschüssen (Kapitaltransfers)	2127			100,00	100,00	61,54			
SU 21 / 31	Summe Erträge / Einzahlungen operative Gebarung				5.600,00	5.100,00	5.609,79	5.500,00	5.000,00	5.548,25
1/522000-600000	Strom	2222	3222	24	10.000,00	10.000,00	10.745,52	10.000,00	10.000,00	10.745,52
1/522000-680000	Planmäßige Abschreibung	2226			600,00	600,00	576,51			
1/522000-728001	Förderung Beitritt Energiegemeinschaft Tulln	2225	3225	24	200,00	200,00		200,00	200,00	
SU 22 / 32	Summe Aufwendungen / Auszahlungen operative Gebarung				10.800,00	10.800,00	11.322,03	10.200,00	10.200,00	10.745,52
SA 0 / SA 1	(0) Nettoergebnis (21 - 22) / (1) Geldfluss operative Gebarung (31 – 32)				-5.200,00	-5.700,00	-5.712,24	-4.700,00	-5.200,00	-5.197,27
SA01	Saldo (01) Haushaltsrücklagen (230 - 240)				0,00	0,00	0,00	0,00	0,00	0,00
SA00	Saldo (00) Nettoergebnis nach Haushaltsrücklagen (Saldo 0 + Saldo 01)				-5.200,00	-5.700,00	-5.712,24			
Investive Gebarung										
SU 33	Summe Einzahlungen investive Gebarung							0,00	0,00	0,00
SU 34	Summe Auszahlungen investive Gebarung							0,00	0,00	0,00
SA2	Saldo (2) Geldfluss aus der Investiven Gebarung (33 – 34)							0,00	0,00	0,00
SA3	Saldo (3) Nettofinanzierungssaldo (Saldo 1 + Saldo 2)							-4.700,00	-5.200,00	-5.197,27
Finanzierungstätigkeit										
SU 35	Summe Einzahlungen aus der Finanzierungstätigkeit							0,00	0,00	0,00
SU 36	Summe Auszahlungen aus der Finanzierungstätigkeit							0,00	0,00	0,00
SA4	Saldo (4) Geldfluss aus der Finanzierungstätigkeit (35 – 36)							0,00	0,00	0,00
SA5	Saldo (5) Geldfluss aus der voranschlagswirksamen Gebarung (Saldo 3 + Saldo 4)							-4.700,00	-5.200,00	-5.197,27
529	Sonstige Einrichtungen und Maßnahmen									
529000	Sonstige Maßnahmen									
Operative Gebarung										
2/529000+829000	Sonstige Einnahmen	2116	3116	18	500,00	600,00	406,30	500,00	600,00	406,30
SU 21 / 31	Summe Erträge / Einzahlungen operative Gebarung				500,00	600,00	406,30	500,00	600,00	406,30
1/529000-720000	Kostenbeiträge (Kostenersätze) für Leistungen	2225	3225	24	800,00	800,00	1.888,88	800,00	800,00	1.888,88
1/529000-728000	Schädlingsbekämpfung (Rattenvertilgung)	2225	3225	24	5.000,00	10.000,00	10.474,74	5.000,00	10.000,00	10.474,74
SU 22 / 32	Summe Aufwendungen / Auszahlungen operative Gebarung				5.800,00	10.800,00	12.363,62	5.800,00	10.800,00	12.363,62

		MVAG VC QU		Ergebnisvoranschlag			Finanzierungsvoranschlag		
		EH	FH	VA 2026	VA 2025	RA 2024	VA 2026	VA 2025	RA 2024
SA 0 / SA 1	(0) Nettoergebnis (21 - 22) / (1) Geldfluss operative Gebarung (31 – 32)			-5.300,00	-10.200,00	-11.957,32	-5.300,00	-10.200,00	-11.957,32
SA01	Saldo (01) Haushaltsrücklagen (230 - 240)			0,00	0,00	0,00	0,00	0,00	0,00
SA00	Saldo (00) Nettoergebnis nach Haushaltsrücklagen (Saldo 0 + Saldo 01)			-5.300,00	-10.200,00	-11.957,32			
Investive Gebarung									
SU 33	Summe Einzahlungen investive Gebarung						0,00	0,00	0,00
SU 34	Summe Auszahlungen investive Gebarung						0,00	0,00	0,00
SA2	Saldo (2) Geldfluss aus der Investiven Gebarung (33 – 34)						0,00	0,00	0,00
SA3	Saldo (3) Nettofinanzierungssaldo (Saldo 1 + Saldo 2)						-5.300,00	-10.200,00	-11.957,32
Finanzierungstätigkeit									
SU 35	Summe Einzahlungen aus der Finanzierungstätigkeit						0,00	0,00	0,00
SU 36	Summe Auszahlungen aus der Finanzierungstätigkeit						0,00	0,00	0,00
SA4	Saldo (4) Geldfluss aus der Finanzierungstätigkeit (35 – 36)						0,00	0,00	0,00
SA5	Saldo (5) Geldfluss aus der voranschlagswirksamen Gebarung (Saldo 3 + Saldo 4)						-5.300,00	-10.200,00	-11.957,32
56	Krankenanstalten anderer Rechtsträger								
562	Sprengelbeiträge								
562000	Sprengelbeiträge								
Operative Gebarung									
SU 21 / 31	Summe Erträge / Einzahlungen operative Gebarung			0,00	0,00	0,00	0,00	0,00	0,00
1/562000-752000	Sprengelbeitrag NÖKAS (Zweckaufwand) 2231 3231 26			1.210.000,00	1.105.000,00	1.006.439,20	1.210.000,00	1.105.000,00	1.006.439,20
SU 22 / 32	Summe Aufwendungen / Auszahlungen operative Gebarung			1.210.000,00	1.105.000,00	1.006.439,20	1.210.000,00	1.105.000,00	1.006.439,20
SA 0 / SA 1	(0) Nettoergebnis (21 - 22) / (1) Geldfluss operative Gebarung (31 – 32)			-1.210.000,00	-1.105.000,00	-1.006.439,20	-1.210.000,00	-1.105.000,00	-1.006.439,20
SA01	Saldo (01) Haushaltsrücklagen (230 - 240)			0,00	0,00	0,00	0,00	0,00	0,00
SA00	Saldo (00) Nettoergebnis nach Haushaltsrücklagen (Saldo 0 + Saldo 01)			-1.210.000,00	-1.105.000,00	-1.006.439,20			
Investive Gebarung									
SU 33	Summe Einzahlungen investive Gebarung						0,00	0,00	0,00
SU 34	Summe Auszahlungen investive Gebarung						0,00	0,00	0,00
SA2	Saldo (2) Geldfluss aus der Investiven Gebarung (33 – 34)						0,00	0,00	0,00
SA3	Saldo (3) Nettofinanzierungssaldo (Saldo 1 + Saldo 2)						-1.210.000,00	-1.105.000,00	-1.006.439,20
Finanzierungstätigkeit									
SU 35	Summe Einzahlungen aus der Finanzierungstätigkeit						0,00	0,00	0,00
SU 36	Summe Auszahlungen aus der Finanzierungstätigkeit						0,00	0,00	0,00
SA4	Saldo (4) Geldfluss aus der Finanzierungstätigkeit (35 – 36)						0,00	0,00	0,00
SA5	Saldo (5) Geldfluss aus der voranschlagswirksamen Gebarung (Saldo 3 + Saldo 4)						-1.210.000,00	-1.105.000,00	-1.006.439,20

		MVAG VC QU			Ergebnisvoranschlag			Finanzierungsvoranschlag		
		EH	FH		VA 2026	VA 2025	RA 2024	VA 2026	VA 2025	RA 2024
562100	Sprengelbeiträge									
Operative Gebarung										
SU 21 / 31	Summe Erträge / Einzahlungen operative Gebarung				0,00	0,00	0,00	0,00	0,00	0,00
1/562100-752000	NÖKAS-Verwaltungsaufwand	2231	3231	26	100,00	100,00	21,53	100,00	100,00	21,53
SU 22 / 32	Summe Aufwendungen / Auszahlungen operative Gebarung				100,00	100,00	21,53	100,00	100,00	21,53
SA 0 / SA 1	(0) Nettoergebnis (21 - 22) / (1) Geldfluss operative Gebarung (31 - 32)				-100,00	-100,00	-21,53	-100,00	-100,00	-21,53
SA01	Saldo (01) Haushaltsrücklagen (230 - 240)				0,00	0,00	0,00	0,00	0,00	0,00
SA00	Saldo (00) Nettoergebnis nach Haushaltsrücklagen (Saldo 0 + Saldo 01)				-100,00	-100,00	-21,53			
Investive Gebarung										
SU 33	Summe Einzahlungen investive Gebarung							0,00	0,00	0,00
SU 34	Summe Auszahlungen investive Gebarung							0,00	0,00	0,00
SA2	Saldo (2) Geldfluss aus der Investiven Gebarung (33 - 34)							0,00	0,00	0,00
SA3	Saldo (3) Nettofinanzierungssaldo (Saldo 1 + Saldo 2)							-100,00	-100,00	-21,53
Finanzierungstätigkeit										
SU 35	Summe Einzahlungen aus der Finanzierungstätigkeit							0,00	0,00	0,00
SU 36	Summe Auszahlungen aus der Finanzierungstätigkeit							0,00	0,00	0,00
SA4	Saldo (4) Geldfluss aus der Finanzierungstätigkeit (35 - 36)							0,00	0,00	0,00
SA5	Saldo (5) Geldfluss aus der voranschlagswirksamen Gebarung (Saldo 3 + Saldo 4)							-100,00	-100,00	-21,53
58	Veterinärmedizin									
581	Maßnahmen der Veterinärmedizin									
581000	Maßnahmen der Veterinärmedizin									
Operative Gebarung										
2/581000+861000	Transfers vom Land (RU5)	2121	3121	15	100,00	100,00	280,80	100,00	100,00	280,80
SU 21 / 31	Summe Erträge / Einzahlungen operative Gebarung				100,00	100,00	280,80	100,00	100,00	280,80
1/581000-728000	Entgelte für sonstige Leistungen	2225	3225	24	500,00	600,00	421,20	500,00	600,00	421,20
SU 22 / 32	Summe Aufwendungen / Auszahlungen operative Gebarung				500,00	600,00	421,20	500,00	600,00	421,20
SA 0 / SA 1	(0) Nettoergebnis (21 - 22) / (1) Geldfluss operative Gebarung (31 - 32)				-400,00	-500,00	-140,40	-400,00	-500,00	-140,40
SA01	Saldo (01) Haushaltsrücklagen (230 - 240)				0,00	0,00	0,00	0,00	0,00	0,00
SA00	Saldo (00) Nettoergebnis nach Haushaltsrücklagen (Saldo 0 + Saldo 01)				-400,00	-500,00	-140,40			
Investive Gebarung										
SU 33	Summe Einzahlungen investive Gebarung							0,00	0,00	0,00
SU 34	Summe Auszahlungen investive Gebarung							0,00	0,00	0,00
SA2	Saldo (2) Geldfluss aus der Investiven Gebarung (33 - 34)							0,00	0,00	0,00
SA3	Saldo (3) Nettofinanzierungssaldo (Saldo 1 + Saldo 2)							-400,00	-500,00	-140,40

		MVAG		VC QU	Ergebnisvoranschlag			Finanzierungsvoranschlag		
		EH	FH		VA 2026	VA 2025	RA 2024	VA 2026	VA 2025	RA 2024
Finanzierungstätigkeit										
SU 35	Summe Einzahlungen aus der Finanzierungstätigkeit							0,00	0,00	0,00
SU 36	Summe Auszahlungen aus der Finanzierungstätigkeit							0,00	0,00	0,00
SA4	Saldo (4) Geldfluss aus der Finanzierungstätigkeit (35 – 36)							0,00	0,00	0,00
SA5	Saldo (5) Geldfluss aus der voranschlagswirksamen Gebarung (Saldo 3 + Saldo 4)							-400,00	-500,00	-140,40

					Ergebnisvoranschlag			Finanzierungsvoranschlag		
					VA 2026	VA 2025	RA 2024	VA 2026	VA 2025	RA 2024
6 Straßen- und Wasserbau, Verkehr										
61	Straßenbau									
611	Landesstraßen									
611000	Landesstraßen									
Operative Gebarung										
SU 21 / 31	Summe Erträge / Einzahlungen operative Gebarung				0,00	0,00	0,00	0,00	0,00	0,00
1/611000-650000	Kreditzinsen	2241	3241	25		100,00	220,76		100,00	220,76
SU 22 / 32	Summe Aufwendungen / Auszahlungen operative Gebarung				0,00	100,00	220,76	0,00	100,00	220,76
SA 0 / SA 1	(0) Nettoergebnis (21 - 22) / (1) Geldfluss operative Gebarung (31 – 32)				0,00	-100,00	-220,76	0,00	-100,00	-220,76
SA01	Saldo (01) Haushaltsrücklagen (230 - 240)				0,00	0,00	0,00	0,00	0,00	0,00
SA00	Saldo (00) Nettoergebnis nach Haushaltsrücklagen (Saldo 0 + Saldo 01)				0,00	-100,00	-220,76			
Investive Gebarung										
SU 33	Summe Einzahlungen investive Gebarung							0,00	0,00	0,00
SU 34	Summe Auszahlungen investive Gebarung							0,00	0,00	0,00
SA2	Saldo (2) Geldfluss aus der Investiven Gebarung (33 – 34)							0,00	0,00	0,00
SA3	Saldo (3) Nettofinanzierungssaldo (Saldo 1 + Saldo 2)							0,00	-100,00	-220,76
Finanzierungstätigkeit										
SU 35	Summe Einzahlungen aus der Finanzierungstätigkeit							0,00	0,00	0,00
1/611000-346000	Tilgung von Bankdarlehen		3614	65					2.900,00	2.770,00
SU 36	Summe Auszahlungen aus der Finanzierungstätigkeit							0,00	2.900,00	2.770,00
SA4	Saldo (4) Geldfluss aus der Finanzierungstätigkeit (35 – 36)							0,00	-2.900,00	-2.770,00
SA5	Saldo (5) Geldfluss aus der voranschlagswirksamen Gebarung (Saldo 3 + Saldo 4)							0,00	-3.000,00	-2.990,76
612	Gemeindestraßen									
612000	Gemeindestraßen									
Operative Gebarung										
2/612000+813000	Erträge aus der Auflösung von Investitionszuschüssen (Kapitaltransfers)	2127			700,00	700,00	666,90			
6/612000+871000	Kapitaltransfers aus Gemeinde-Bedarfszuweisungsmittel	2121	3121	1 33	200.000,00	185.000,00	420.000,00	200.000,00	185.000,00	420.000,00
SU 21 / 31	Summe Erträge / Einzahlungen operative Gebarung				200.700,00	185.700,00	420.666,90	200.000,00	185.000,00	420.000,00
1/612000-400000	Geringwertige Wirtschaftsgüter (GWG)	2221	3221	23	500,00	500,00		500,00	500,00	
1/612000-611000	Instandhaltung von Straßenbauten	2224	3224	24	50.000,00	25.000,00	97.561,18	50.000,00	80.000,00	69.396,82
1/612000-619000	Instandhaltung von Brücken	2224	3224	24	500,00	500,00	38,28	500,00	500,00	38,28
1/612000-680000	Planmäßige Abschreibung	2226			233.400,00	240.100,00	236.784,54			
1/612000-700000	Miet- und Pachtaufwand	2223	3223	24	2.000,00	2.000,00		2.000,00	2.000,00	
1/612000-720000	Personalkosten	2225	3225	24	5.000,00	5.000,00	3.969,23	5.000,00	5.000,00	3.969,23

		MVAG VC QU			Ergebnisvoranschlag			Finanzierungsvoranschlag		
		EH	FH		VA 2026	VA 2025	RA 2024	VA 2026	VA 2025	RA 2024
1/612000-728000	Entgelte für sonstige Leistungen (u.a. Winterdienst, Streumaterial)	2225	3225	24	15.000,00	14.000,00	16.938,45	15.000,00	14.000,00	16.938,45
SU 22 / 32	Summe Aufwendungen / Auszahlungen operative Gebarung				306.400,00	287.100,00	355.291,68	73.000,00	102.000,00	90.342,78
SA 0 / SA 1	(0) Nettoergebnis (21 - 22) / (1) Geldfluss operative Gebarung (31 - 32)				-105.700,00	-101.400,00	65.375,22	127.000,00	83.000,00	329.657,22
SA01	Saldo (01) Haushaltsrücklagen (230 - 240)				0,00	0,00	0,00	0,00	0,00	0,00
SA00	Saldo (00) Nettoergebnis nach Haushaltsrücklagen (Saldo 0 + Saldo 01)				-105.700,00	-101.400,00	65.375,22			
Investive Gebarung										
SU 33	Summe Einzahlungen investive Gebarung							0,00	0,00	0,00
5/612000-002000	Baukosten Gemeindestraßen		3412	1 40				200.000,00	300.000,00	348.341,08
SU 34	Summe Auszahlungen investive Gebarung							200.000,00	300.000,00	348.341,08
SA2	Saldo (2) Geldfluss aus der Investiven Gebarung (33 - 34)							-200.000,00	-300.000,00	-348.341,08
SA3	Saldo (3) Nettofinanzierungssaldo (Saldo 1 + Saldo 2)							-73.000,00	-217.000,00	-18.683,86
Finanzierungstätigkeit										
SU 35	Summe Einzahlungen aus der Finanzierungstätigkeit							0,00	0,00	0,00
SU 36	Summe Auszahlungen aus der Finanzierungstätigkeit							0,00	0,00	0,00
SA4	Saldo (4) Geldfluss aus der Finanzierungstätigkeit (35 - 36)							0,00	0,00	0,00
SA5	Saldo (5) Geldfluss aus der voranschlagswirksamen Gebarung (Saldo 3 + Saldo 4)							-73.000,00	-217.000,00	-18.683,86
612010	Schindelmühlbrücke									
Operative Gebarung										
2/612010+860000	Transfers von Bund, Bundesfonds und Bundeskammern - AMA-Förderung	2121	3121		36.500,00			36.500,00		
SU 21 / 31	Summe Erträge / Einzahlungen operative Gebarung				36.500,00	0,00	0,00	36.500,00	0,00	0,00
1/612010-619000	Instandsetzung Schindelmühlbrücke	2224	3224			73.000,00			73.000,00	
SU 22 / 32	Summe Aufwendungen / Auszahlungen operative Gebarung				0,00	73.000,00	0,00	0,00	73.000,00	0,00
SA 0 / SA 1	(0) Nettoergebnis (21 - 22) / (1) Geldfluss operative Gebarung (31 - 32)				36.500,00	-73.000,00	0,00	36.500,00	-73.000,00	0,00
SA01	Saldo (01) Haushaltsrücklagen (230 - 240)				0,00	0,00	0,00	0,00	0,00	0,00
SA00	Saldo (00) Nettoergebnis nach Haushaltsrücklagen (Saldo 0 + Saldo 01)				36.500,00	-73.000,00	0,00			
Investive Gebarung										
SU 33	Summe Einzahlungen investive Gebarung							0,00	0,00	0,00
SU 34	Summe Auszahlungen investive Gebarung							0,00	0,00	0,00
SA2	Saldo (2) Geldfluss aus der Investiven Gebarung (33 - 34)							0,00	0,00	0,00
SA3	Saldo (3) Nettofinanzierungssaldo (Saldo 1 + Saldo 2)							36.500,00	-73.000,00	0,00
Finanzierungstätigkeit										
SU 35	Summe Einzahlungen aus der Finanzierungstätigkeit							0,00	0,00	0,00
SU 36	Summe Auszahlungen aus der Finanzierungstätigkeit							0,00	0,00	0,00
SA4	Saldo (4) Geldfluss aus der Finanzierungstätigkeit (35 - 36)							0,00	0,00	0,00

		MVAG	VC QU	Ergebnisvoranschlag			Finanzierungsvoranschlag		
		EH	FH	VA 2026	VA 2025	RA 2024	VA 2026	VA 2025	RA 2024
SA5	Saldo (5) Geldfluss aus der voranschlagswirksamen Gebarung (Saldo 3 + Saldo 4)						36.500,00	-73.000,00	0,00
612179	Gemeindestraßen Katastrophenfälle								
Operative Gebarung									
SU 21 / 31	Summe Erträge / Einzahlungen operative Gebarung			0,00	0,00	0,00	0,00	0,00	0,00
SU 22 / 32	Summe Aufwendungen / Auszahlungen operative Gebarung			0,00	0,00	0,00	0,00	0,00	0,00
SA 0 / SA 1	(0) Nettoergebnis (21 - 22) / (1) Geldfluss operative Gebarung (31 – 32)			0,00	0,00	0,00	0,00	0,00	0,00
SA01	Saldo (01) Haushaltsrücklagen (230 - 240)			0,00	0,00	0,00	0,00	0,00	0,00
SA00	Saldo (00) Nettoergebnis nach Haushaltsrücklagen (Saldo 0 + Saldo 01)			0,00	0,00	0,00			
Investive Gebarung									
SU 33	Summe Einzahlungen investive Gebarung						0,00	0,00	0,00
5/612179-002000	Straßenbauten		3412	1				200.000,00	5.100,00
SU 34	Summe Auszahlungen investive Gebarung						0,00	200.000,00	5.100,00
SA2	Saldo (2) Geldfluss aus der Investiven Gebarung (33 – 34)						0,00	-200.000,00	-5.100,00
SA3	Saldo (3) Nettofinanzierungssaldo (Saldo 1 + Saldo 2)						0,00	-200.000,00	-5.100,00
Finanzierungstätigkeit									
SU 35	Summe Einzahlungen aus der Finanzierungstätigkeit						0,00	0,00	0,00
SU 36	Summe Auszahlungen aus der Finanzierungstätigkeit						0,00	0,00	0,00
SA4	Saldo (4) Geldfluss aus der Finanzierungstätigkeit (35 – 36)						0,00	0,00	0,00
SA5	Saldo (5) Geldfluss aus der voranschlagswirksamen Gebarung (Saldo 3 + Saldo 4)						0,00	-200.000,00	-5.100,00
616	Sonstige Straßen und Wege								
616000	Öffentliche Radwege								
Operative Gebarung									
6/616000+899000	Entnahmen aus Verrechnungsrücklagen zwischen operativer Gebarung und Projekten	2116		1		4.494,00			
SU 21 / 31	Summe Erträge / Einzahlungen operative Gebarung			0,00	0,00	4.494,00	0,00	0,00	0,00
1/616000-680000	Planmäßige Abschreibung	2226		3.200,00	3.200,00	3.231,01			
1/616000-728000	Entgelte für sonstige Leistungen	2225	3225	24	500,00	500,00	500,00	500,00	1.764,00
SU 22 / 32	Summe Aufwendungen / Auszahlungen operative Gebarung			3.700,00	3.700,00	4.995,01	500,00	500,00	1.764,00
SA 0 / SA 1	(0) Nettoergebnis (21 - 22) / (1) Geldfluss operative Gebarung (31 – 32)			-3.700,00	-3.700,00	-501,01	-500,00	-500,00	-1.764,00
SA01	Saldo (01) Haushaltsrücklagen (230 - 240)			0,00	0,00	0,00	0,00	0,00	0,00
SA00	Saldo (00) Nettoergebnis nach Haushaltsrücklagen (Saldo 0 + Saldo 01)			-3.700,00	-3.700,00	-501,01			
Investive Gebarung									
SU 33	Summe Einzahlungen investive Gebarung						0,00	0,00	0,00
SU 34	Summe Auszahlungen investive Gebarung						0,00	0,00	0,00
SA2	Saldo (2) Geldfluss aus der Investiven Gebarung (33 – 34)						0,00	0,00	0,00

MVAG					Ergebnisvoranschlag			Finanzierungsvoranschlag		
EH FH					VA 2026	VA 2025	RA 2024	VA 2026	VA 2025	RA 2024
SA3	Saldo (3) Nettofinanzierungssaldo (Saldo 1 + Saldo 2)							-500,00	-500,00	-1.764,00
Finanzierungstätigkeit										
SU 35	Summe Einzahlungen aus der Finanzierungstätigkeit							0,00	0,00	0,00
SU 36	Summe Auszahlungen aus der Finanzierungstätigkeit							0,00	0,00	0,00
SA4	Saldo (4) Geldfluss aus der Finanzierungstätigkeit (35 – 36)							0,00	0,00	0,00
SA5	Saldo (5) Geldfluss aus der voranschlagswirksamen Gebarung (Saldo 3 + Saldo 4)							-500,00	-500,00	-1.764,00
63	Schutzwasserbau									
631	Konkurrenzgewässer									
631000	Konkurrenzgewässer									
Operative Gebarung										
SU 21 / 31	Summe Erträge / Einzahlungen operative Gebarung				0,00	0,00	0,00	0,00	0,00	0,00
1/631000-752000	Beiträge an Wasserverbände	2231	3231	26	45.400,00	45.300,00	45.012,24	45.400,00	45.300,00	45.012,24
SU 22 / 32	Summe Aufwendungen / Auszahlungen operative Gebarung				45.400,00	45.300,00	45.012,24	45.400,00	45.300,00	45.012,24
SA 0 / SA 1	(0) Nettoergebnis (21 - 22) / (1) Geldfluss operative Gebarung (31 – 32)				-45.400,00	-45.300,00	-45.012,24	-45.400,00	-45.300,00	-45.012,24
SA01	Saldo (01) Haushaltsrücklagen (230 - 240)				0,00	0,00	0,00	0,00	0,00	0,00
SA00	Saldo (00) Nettoergebnis nach Haushaltsrücklagen (Saldo 0 + Saldo 01)				-45.400,00	-45.300,00	-45.012,24			
Investive Gebarung										
SU 33	Summe Einzahlungen investive Gebarung							0,00	0,00	0,00
SU 34	Summe Auszahlungen investive Gebarung							0,00	0,00	0,00
SA2	Saldo (2) Geldfluss aus der Investiven Gebarung (33 – 34)							0,00	0,00	0,00
SA3	Saldo (3) Nettofinanzierungssaldo (Saldo 1 + Saldo 2)							-45.400,00	-45.300,00	-45.012,24
Finanzierungstätigkeit										
SU 35	Summe Einzahlungen aus der Finanzierungstätigkeit							0,00	0,00	0,00
SU 36	Summe Auszahlungen aus der Finanzierungstätigkeit							0,00	0,00	0,00
SA4	Saldo (4) Geldfluss aus der Finanzierungstätigkeit (35 – 36)							0,00	0,00	0,00
SA5	Saldo (5) Geldfluss aus der voranschlagswirksamen Gebarung (Saldo 3 + Saldo 4)							-45.400,00	-45.300,00	-45.012,24
639	Sonstige Einrichtungen und Maßnahmen									
639000	Sonstige Einrichtungen und Maßnahmen									
Operative Gebarung										
SU 21 / 31	Summe Erträge / Einzahlungen operative Gebarung				0,00	0,00	0,00	0,00	0,00	0,00
1/639000-720000	Personalkosten	2225	3225	24	200,00	200,00		200,00	200,00	
SU 22 / 32	Summe Aufwendungen / Auszahlungen operative Gebarung				200,00	200,00	0,00	200,00	200,00	0,00
SA 0 / SA 1	(0) Nettoergebnis (21 - 22) / (1) Geldfluss operative Gebarung (31 – 32)				-200,00	-200,00	0,00	-200,00	-200,00	0,00
SA01	Saldo (01) Haushaltsrücklagen (230 - 240)				0,00	0,00	0,00	0,00	0,00	0,00
SA00	Saldo (00) Nettoergebnis nach Haushaltsrücklagen (Saldo 0 + Saldo 01)				-200,00	-200,00	0,00			

		MVAG	VC QU	Ergebnisvoranschlag			Finanzierungsvoranschlag		
		EH	FH	VA 2026	VA 2025	RA 2024	VA 2026	VA 2025	RA 2024
Investive Gebarung									
SU 33	Summe Einzahlungen investive Gebarung						0,00	0,00	0,00
SU 34	Summe Auszahlungen investive Gebarung						0,00	0,00	0,00
SA2	Saldo (2) Geldfluss aus der Investiven Gebarung (33 – 34)						0,00	0,00	0,00
SA3	Saldo (3) Nettofinanzierungssaldo (Saldo 1 + Saldo 2)						-200,00	-200,00	0,00
Finanzierungstätigkeit									
SU 35	Summe Einzahlungen aus der Finanzierungstätigkeit						0,00	0,00	0,00
SU 36	Summe Auszahlungen aus der Finanzierungstätigkeit						0,00	0,00	0,00
SA4	Saldo (4) Geldfluss aus der Finanzierungstätigkeit (35 – 36)						0,00	0,00	0,00
SA5	Saldo (5) Geldfluss aus der voranschlagswirksamen Gebarung (Saldo 3 + Saldo 4)						-200,00	-200,00	0,00
64 Straßenverkehr									
640 Einrichtungen und Maßnahmen nach der Straßenverkehrsordnu									
640000 Einrichtung und Maßnahmen der Strassenverkehrsordnung									
Operative Gebarung									
2/640000+813000	Erträge aus der Auflösung von Investitionszuschüssen (Kapitaltransfers)	2127		100,00	100,00	64,14			
2/640000+829000	Sonstige Einnahmen (Gemeindeleitsystem, Hausnummerntafeln)	2116	3116	500,00	600,00	780,00	500,00	600,00	630,00
2/640000+868000	Gemeindestraßenstrafen	2124	3124	5.000,00	3.500,00	6.952,40	5.000,00	3.500,00	6.952,40
SU 21 / 31	Summe Erträge / Einzahlungen operative Gebarung			5.600,00	4.200,00	7.796,54	5.500,00	4.100,00	7.582,40
1/640000-400000	Geringwertige Wirtschaftsgüter (GWG)	2221	3221	500,00	500,00		500,00	500,00	
1/640000-619000	Instandhaltung von Sonderanlagen	2224	3224	500,00	500,00	5.518,93	500,00	500,00	5.518,93
1/640000-680000	Planmäßige Abschreibung	2226		6.900,00	7.200,00	7.302,09			
1/640000-720000	Personalkosten	2225	3225	5.000,00	4.800,00	3.066,48	5.000,00	4.800,00	3.066,48
1/640000-728000	Entgelte für sonstige Leistungen	2225	3225	500,00	500,00	176,00	500,00	500,00	176,00
SU 22 / 32	Summe Aufwendungen / Auszahlungen operative Gebarung			13.400,00	13.500,00	16.063,50	6.500,00	6.300,00	8.761,41
SA 0 / SA 1	(0) Nettoergebnis (21 - 22) / (1) Geldfluss operative Gebarung (31 – 32)			-7.800,00	-9.300,00	-8.266,96	-1.000,00	-2.200,00	-1.179,01
SA01	Saldo (01) Haushaltsrücklagen (230 - 240)			0,00	0,00	0,00	0,00	0,00	0,00
SA00	Saldo (00) Nettoergebnis nach Haushaltsrücklagen (Saldo 0 + Saldo 01)			-7.800,00	-9.300,00	-8.266,96			
Investive Gebarung									
SU 33	Summe Einzahlungen investive Gebarung						0,00	0,00	0,00
1/640000-050000	Ankauf von Verkehrszeichen und Spiegeln	3412	2 40				12.000,00	500,00	
SU 34	Summe Auszahlungen investive Gebarung						12.000,00	500,00	0,00
SA2	Saldo (2) Geldfluss aus der Investiven Gebarung (33 – 34)						-12.000,00	-500,00	0,00
SA3	Saldo (3) Nettofinanzierungssaldo (Saldo 1 + Saldo 2)						-13.000,00	-2.700,00	-1.179,01

		MVAG VC QU			Ergebnisvoranschlag			Finanzierungsvoranschlag		
		EH	FH		VA 2026	VA 2025	RA 2024	VA 2026	VA 2025	RA 2024
Finanzierungstätigkeit										
SU 35	Summe Einzahlungen aus der Finanzierungstätigkeit							0,00	0,00	0,00
SU 36	Summe Auszahlungen aus der Finanzierungstätigkeit							0,00	0,00	0,00
SA4	Saldo (4) Geldfluss aus der Finanzierungstätigkeit (35 – 36)							0,00	0,00	0,00
SA5	Saldo (5) Geldfluss aus der voranschlagswirksamen Gebarung (Saldo 3 + Saldo 4)							-13.000,00	-2.700,00	-1.179,01
649 Sonstige Einrichtungen und Maßnahmen										
649500	Buswartehäuschen									
Operative Gebarung										
SU 21 / 31	Summe Erträge / Einzahlungen operative Gebarung				0,00	0,00	0,00	0,00	0,00	0,00
1/649500-619100	Instandhaltung von Bedarfshaltestellen	2224	3224	24	3.000,00	3.000,00	2.946,84	3.000,00	3.000,00	2.937,67
1/649500-670000	Versicherungen	2222	3222	24	100,00	100,00	45,73	100,00	100,00	45,73
SU 22 / 32	Summe Aufwendungen / Auszahlungen operative Gebarung				3.100,00	3.100,00	2.992,57	3.100,00	3.100,00	2.983,40
SA 0 / SA 1	(0) Nettoergebnis (21 - 22) / (1) Geldfluss operative Gebarung (31 – 32)				-3.100,00	-3.100,00	-2.992,57	-3.100,00	-3.100,00	-2.983,40
SA01	Saldo (01) Haushaltsrücklagen (230 - 240)				0,00	0,00	0,00	0,00	0,00	0,00
SA00	Saldo (00) Nettoergebnis nach Haushaltsrücklagen (Saldo 0 + Saldo 01)				-3.100,00	-3.100,00	-2.992,57			
Investive Gebarung										
SU 33	Summe Einzahlungen investive Gebarung							0,00	0,00	0,00
SU 34	Summe Auszahlungen investive Gebarung							0,00	0,00	0,00
SA2	Saldo (2) Geldfluss aus der Investiven Gebarung (33 – 34)							0,00	0,00	0,00
SA3	Saldo (3) Nettofinanzierungssaldo (Saldo 1 + Saldo 2)							-3.100,00	-3.100,00	-2.983,40
Finanzierungstätigkeit										
SU 35	Summe Einzahlungen aus der Finanzierungstätigkeit							0,00	0,00	0,00
SU 36	Summe Auszahlungen aus der Finanzierungstätigkeit							0,00	0,00	0,00
SA4	Saldo (4) Geldfluss aus der Finanzierungstätigkeit (35 – 36)							0,00	0,00	0,00
SA5	Saldo (5) Geldfluss aus der voranschlagswirksamen Gebarung (Saldo 3 + Saldo 4)							-3.100,00	-3.100,00	-2.983,40
68 Post- und Telekommunikationsdienste										
680	Post- und Telekommunikationsdienste									
680000	Post und Telekommunikationsdienste									
Operative Gebarung										
SU 21 / 31	Summe Erträge / Einzahlungen operative Gebarung				0,00	0,00	0,00	0,00	0,00	0,00
1/680000-600000	Strom in öffentlichen Fernsprecheinrichtungen	2222	3222	24	300,00	300,00	191,64	300,00	300,00	191,64
SU 22 / 32	Summe Aufwendungen / Auszahlungen operative Gebarung				300,00	300,00	191,64	300,00	300,00	191,64
SA 0 / SA 1	(0) Nettoergebnis (21 - 22) / (1) Geldfluss operative Gebarung (31 – 32)				-300,00	-300,00	-191,64	-300,00	-300,00	-191,64
SA01	Saldo (01) Haushaltsrücklagen (230 - 240)				0,00	0,00	0,00	0,00	0,00	0,00

		MVAG	VC QU	Ergebnisvoranschlag			Finanzierungsvoranschlag		
		EH	FH	VA 2026	VA 2025	RA 2024	VA 2026	VA 2025	RA 2024
SA00	Saldo (00) Nettoergebnis nach Haushaltsrücklagen (Saldo 0 + Saldo 01)			-300,00	-300,00	-191,64			
Investive Gebarung									
SU 33	Summe Einzahlungen investive Gebarung						0,00	0,00	0,00
SU 34	Summe Auszahlungen investive Gebarung						0,00	0,00	0,00
SA2	Saldo (2) Geldfluss aus der Investiven Gebarung (33 – 34)						0,00	0,00	0,00
SA3	Saldo (3) Nettofinanzierungssaldo (Saldo 1 + Saldo 2)						-300,00	-300,00	-191,64
Finanzierungstätigkeit									
SU 35	Summe Einzahlungen aus der Finanzierungstätigkeit						0,00	0,00	0,00
SU 36	Summe Auszahlungen aus der Finanzierungstätigkeit						0,00	0,00	0,00
SA4	Saldo (4) Geldfluss aus der Finanzierungstätigkeit (35 – 36)						0,00	0,00	0,00
SA5	Saldo (5) Geldfluss aus der voranschlagswirksamen Gebarung (Saldo 3 + Saldo 4)						-300,00	-300,00	-191,64

		MVAG VC QU			Ergebnisvoranschlag			Finanzierungsvoranschlag		
		EH	FH		VA 2026	VA 2025	RA 2024	VA 2026	VA 2025	RA 2024
7 Wirtschaftsförderung										
71	Grundlagenverbesserung in der Land- und Forstwirtschaft									
710	Land- und forstwirtschaftlicher Wegebau									
710000	Land- und Forstwirtschaft									
Operative Gebarung										
2/710000+813000	Erträge aus der Auflösung von Investitionszuschüssen (Kapitaltransfers)	2127			13.300,00	12.800,00	12.813,64			
2/710000+829000	Sonstige Einnahmen	2116	3116	18	4.000,00	4.000,00	3.235,70	4.000,00	4.000,00	3.235,70
2/710000+868000	Gemeindestrafen	2124	3124	16	500,00	500,00		500,00	500,00	
6/710000+871000	Kapitaltransfers aus Gemeinde-Bedarfszuweisungsmittel	2121	3121	1 33	3.600,00	4.500,00	3.000,00	3.600,00	4.500,00	3.000,00
6/710000+899000	Entnahmen aus Verrechnungsrücklagen zwischen operativer Gebarung und Projekten	2116		1	46.100,00		90.200,80			
SU 21 / 31	Summe Erträge / Einzahlungen operative Gebarung				67.500,00	21.800,00	109.250,14	8.100,00	9.000,00	6.235,70
1/710000-400000	Geringwertige Wirtschaftsgüter (GWG)	2221	3221	23	200,00	200,00		200,00	200,00	
1/710000-611000	Instandhaltung von Güterwegen	2224	3224	24	10.000,00	35.000,00	103.201,85	10.000,00	73.000,00	62.947,14
1/710000-613000	Instandhaltung von Auffangbecken	2224	3224	24	5.000,00	8.000,00	6.874,56	5.000,00	8.000,00	6.168,96
1/710000-680000	Planmäßige Abschreibung	2226			169.400,00	181.200,00	180.216,64			
1/710000-720000	Personalkosten	2225	3225	24	3.000,00	3.000,00	1.726,73	3.000,00	3.000,00	1.726,73
1/710000-728000	Entgelte für sonstige Leistungen	2225	3225	24	2.000,00	5.000,00	4.172,22	2.000,00	5.000,00	4.172,22
SU 22 / 32	Summe Aufwendungen / Auszahlungen operative Gebarung				189.600,00	232.400,00	296.192,00	20.200,00	89.200,00	75.015,05
SA 0 / SA 1	(0) Nettoergebnis (21 - 22) / (1) Geldfluss operative Gebarung (31 – 32)				-122.100,00	-210.600,00	-186.941,86	-12.100,00	-80.200,00	-68.779,35
SA01	Saldo (01) Haushaltsrücklagen (230 - 240)				0,00	0,00	0,00	0,00	0,00	0,00
SA00	Saldo (00) Nettoergebnis nach Haushaltsrücklagen (Saldo 0 + Saldo 01)				-122.100,00	-210.600,00	-186.941,86			
Investive Gebarung										
6/710000+301000	Kapitaltransfers von NÖ ABB		3331	1 33				3.600,00	4.500,00	3.000,00
SU 33	Summe Einzahlungen investive Gebarung							3.600,00	4.500,00	3.000,00
5/710000-002000	Baukosten Güterwegebau		3412	1 40				40.500,00	50.000,00	58.044,48
1/710000-050000	Ankauf von Verkehrszeichen		3412	2 40				200,00	500,00	
SU 34	Summe Auszahlungen investive Gebarung							40.700,00	50.500,00	58.044,48
SA2	Saldo (2) Geldfluss aus der Investiven Gebarung (33 – 34)							-37.100,00	-46.000,00	-55.044,48
SA3	Saldo (3) Nettofinanzierungssaldo (Saldo 1 + Saldo 2)							-49.200,00	-126.200,00	-123.823,83
Finanzierungstätigkeit										
SU 35	Summe Einzahlungen aus der Finanzierungstätigkeit							0,00	0,00	0,00
SU 36	Summe Auszahlungen aus der Finanzierungstätigkeit							0,00	0,00	0,00
SA4	Saldo (4) Geldfluss aus der Finanzierungstätigkeit (35 – 36)							0,00	0,00	0,00

		MVAG VC QU			Ergebnisvoranschlag			Finanzierungsvoranschlag		
		EH	FH		VA 2026	VA 2025	RA 2024	VA 2026	VA 2025	RA 2024
SA5	Saldo (5) Geldfluss aus der voranschlagswirksamen Gebarung (Saldo 3 + Saldo 4)							-49.200,00	-126.200,00	-123.823,83
710179	Land forstwirtschaftlicher Wegebau Güterwege Katastrophenfál									
Operative Gebarung										
SU 21 / 31	Summe Erträge / Einzahlungen operative Gebarung				0,00	0,00	0,00	0,00	0,00	0,00
SU 22 / 32	Summe Aufwendungen / Auszahlungen operative Gebarung				0,00	0,00	0,00	0,00	0,00	0,00
SA 0 / SA 1	(0) Nettoergebnis (21 - 22) / (1) Geldfluss operative Gebarung (31 - 32)				0,00	0,00	0,00	0,00	0,00	0,00
SA01	Saldo (01) Haushaltsrücklagen (230 - 240)				0,00	0,00	0,00	0,00	0,00	0,00
SA00	Saldo (00) Nettoergebnis nach Haushaltsrücklagen (Saldo 0 + Saldo 01)				0,00	0,00	0,00			
Investive Gebarung										
6/710179+301000	Kapitaltransfers von Ländern, Landesfonds und Landeskammern		3331	1				45.900,00	45.900,00	
SU 33	Summe Einzahlungen investive Gebarung							45.900,00	45.900,00	0,00
5/710179-002000	Güterwegebau		3412	1				100.000,00	100.000,00	11.174,95
5/710179-004000	(Auffangbecken) Wasser- und Abwasserbauten und -anlagen		3412	1					20.000,00	25.428,00
SU 34	Summe Auszahlungen investive Gebarung							100.000,00	120.000,00	36.602,95
SA2	Saldo (2) Geldfluss aus der Investiven Gebarung (33 - 34)							-54.100,00	-74.100,00	-36.602,95
SA3	Saldo (3) Nettofinanzierungssaldo (Saldo 1 + Saldo 2)							-54.100,00	-74.100,00	-36.602,95
Finanzierungstätigkeit										
SU 35	Summe Einzahlungen aus der Finanzierungstätigkeit							0,00	0,00	0,00
SU 36	Summe Auszahlungen aus der Finanzierungstätigkeit							0,00	0,00	0,00
SA4	Saldo (4) Geldfluss aus der Finanzierungstätigkeit (35 - 36)							0,00	0,00	0,00
SA5	Saldo (5) Geldfluss aus der voranschlagswirksamen Gebarung (Saldo 3 + Saldo 4)							-54.100,00	-74.100,00	-36.602,95
711	Landwirtschaftlicher Wasserbau									
711000	Hüttelbachinstandsetzung									
Operative Gebarung										
SU 21 / 31	Summe Erträge / Einzahlungen operative Gebarung				0,00	0,00	0,00	0,00	0,00	0,00
1/711000-610000	Instandhaltung - Hüttelbach	2224	3224	24	5.000,00	25.000,00	6.690,00	5.000,00	25.000,00	4.290,00
SU 22 / 32	Summe Aufwendungen / Auszahlungen operative Gebarung				5.000,00	25.000,00	6.690,00	5.000,00	25.000,00	4.290,00
SA 0 / SA 1	(0) Nettoergebnis (21 - 22) / (1) Geldfluss operative Gebarung (31 - 32)				-5.000,00	-25.000,00	-6.690,00	-5.000,00	-25.000,00	-4.290,00
SA01	Saldo (01) Haushaltsrücklagen (230 - 240)				0,00	0,00	0,00	0,00	0,00	0,00
SA00	Saldo (00) Nettoergebnis nach Haushaltsrücklagen (Saldo 0 + Saldo 01)				-5.000,00	-25.000,00	-6.690,00			
Investive Gebarung										
SU 33	Summe Einzahlungen investive Gebarung							0,00	0,00	0,00
SU 34	Summe Auszahlungen investive Gebarung							0,00	0,00	0,00
SA2	Saldo (2) Geldfluss aus der Investiven Gebarung (33 - 34)							0,00	0,00	0,00

		MVAG	VC QU	Ergebnisvoranschlag			Finanzierungsvoranschlag		
		EH	FH	VA 2026	VA 2025	RA 2024	VA 2026	VA 2025	RA 2024
SA3	Saldo (3) Nettofinanzierungssaldo (Saldo 1 + Saldo 2)						-5.000,00	-25.000,00	-4.290,00
Finanzierungstätigkeit									
SU 35	Summe Einzahlungen aus der Finanzierungstätigkeit						0,00	0,00	0,00
SU 36	Summe Auszahlungen aus der Finanzierungstätigkeit						0,00	0,00	0,00
SA4	Saldo (4) Geldfluss aus der Finanzierungstätigkeit (35 – 36)						0,00	0,00	0,00
SA5	Saldo (5) Geldfluss aus der voranschlagswirksamen Gebarung (Saldo 3 + Saldo 4)						-5.000,00	-25.000,00	-4.290,00
711025	Regenrückhaltemaßnahmen KG Watzendorf (Scheibenweg) (202								
Operative Gebarung									
SU 21 / 31	Summe Erträge / Einzahlungen operative Gebarung			0,00	0,00	0,00	0,00	0,00	0,00
SU 22 / 32	Summe Aufwendungen / Auszahlungen operative Gebarung			0,00	0,00	0,00	0,00	0,00	0,00
SA 0 / SA 1	(0) Nettoergebnis (21 - 22) / (1) Geldfluss operative Gebarung (31 – 32)			0,00	0,00	0,00	0,00	0,00	0,00
SA01	Saldo (01) Haushaltsrücklagen (230 - 240)			0,00	0,00	0,00	0,00	0,00	0,00
SA00	Saldo (00) Nettoergebnis nach Haushaltsrücklagen (Saldo 0 + Saldo 01)			0,00	0,00	0,00			
Investive Gebarung									
SU 33	Summe Einzahlungen investive Gebarung						0,00	0,00	0,00
5/711025-004000	Rückhaltebecken Watzendorf		3412 1				200.000,00	18.000,00	
SU 34	Summe Auszahlungen investive Gebarung						200.000,00	18.000,00	0,00
SA2	Saldo (2) Geldfluss aus der Investiven Gebarung (33 – 34)						-200.000,00	-18.000,00	0,00
SA3	Saldo (3) Nettofinanzierungssaldo (Saldo 1 + Saldo 2)						-200.000,00	-18.000,00	0,00
Finanzierungstätigkeit									
SU 35	Summe Einzahlungen aus der Finanzierungstätigkeit						0,00	0,00	0,00
SU 36	Summe Auszahlungen aus der Finanzierungstätigkeit						0,00	0,00	0,00
SA4	Saldo (4) Geldfluss aus der Finanzierungstätigkeit (35 – 36)						0,00	0,00	0,00
SA5	Saldo (5) Geldfluss aus der voranschlagswirksamen Gebarung (Saldo 3 + Saldo 4)						-200.000,00	-18.000,00	0,00
711200	Hangwasserschutz								
Operative Gebarung									
SU 21 / 31	Summe Erträge / Einzahlungen operative Gebarung			0,00	0,00	0,00	0,00	0,00	0,00
1/711200-680000	Planmäßige Abschreibung		2226	6.200,00	6.000,00	6.044,76			
SU 22 / 32	Summe Aufwendungen / Auszahlungen operative Gebarung			6.200,00	6.000,00	6.044,76	0,00	0,00	0,00
SA 0 / SA 1	(0) Nettoergebnis (21 - 22) / (1) Geldfluss operative Gebarung (31 – 32)			-6.200,00	-6.000,00	-6.044,76	0,00	0,00	0,00
SA01	Saldo (01) Haushaltsrücklagen (230 - 240)			0,00	0,00	0,00	0,00	0,00	0,00
SA00	Saldo (00) Nettoergebnis nach Haushaltsrücklagen (Saldo 0 + Saldo 01)			-6.200,00	-6.000,00	-6.044,76			
Investive Gebarung									
SU 33	Summe Einzahlungen investive Gebarung						0,00	0,00	0,00
SU 34	Summe Auszahlungen investive Gebarung						0,00	0,00	0,00

		MVAG VC QU			Ergebnisvoranschlag			Finanzierungsvoranschlag		
		EH	FH		VA 2026	VA 2025	RA 2024	VA 2026	VA 2025	RA 2024
SA2	Saldo (2) Geldfluss aus der Investiven Gebarung (33 – 34)							0,00	0,00	0,00
SA3	Saldo (3) Nettofinanzierungssaldo (Saldo 1 + Saldo 2)							0,00	0,00	0,00
Finanzierungstätigkeit										
SU 35	Summe Einzahlungen aus der Finanzierungstätigkeit							0,00	0,00	0,00
SU 36	Summe Auszahlungen aus der Finanzierungstätigkeit							0,00	0,00	0,00
SA4	Saldo (4) Geldfluss aus der Finanzierungstätigkeit (35 – 36)							0,00	0,00	0,00
SA5	Saldo (5) Geldfluss aus der voranschlagswirksamen Gebarung (Saldo 3 + Saldo 4)							0,00	0,00	0,00
74	Sonstige Förderung der Land- und Forstwirtschaft									
742	Produktionsförderung									
742000	Produktionsförderung									
Operative Gebarung										
SU 21 / 31	Summe Erträge / Einzahlungen operative Gebarung				0,00	0,00	0,00	0,00	0,00	0,00
1/742000-600000	Energiebezüge	2222	3222	24	300,00	300,00	74,10	300,00	300,00	74,10
1/742000-728000	Entgelte für sonstige Leistungen	2225	3225	24	200,00	200,00		200,00	200,00	
SU 22 / 32	Summe Aufwendungen / Auszahlungen operative Gebarung				500,00	500,00	74,10	500,00	500,00	74,10
SA 0 / SA 1	(0) Nettoergebnis (21 - 22) / (1) Geldfluss operative Gebarung (31 – 32)				-500,00	-500,00	-74,10	-500,00	-500,00	-74,10
SA01	Saldo (01) Haushaltsrücklagen (230 - 240)				0,00	0,00	0,00	0,00	0,00	0,00
SA00	Saldo (00) Nettoergebnis nach Haushaltsrücklagen (Saldo 0 + Saldo 01)				-500,00	-500,00	-74,10			
Investive Gebarung										
SU 33	Summe Einzahlungen investive Gebarung							0,00	0,00	0,00
SU 34	Summe Auszahlungen investive Gebarung							0,00	0,00	0,00
SA2	Saldo (2) Geldfluss aus der Investiven Gebarung (33 – 34)							0,00	0,00	0,00
SA3	Saldo (3) Nettofinanzierungssaldo (Saldo 1 + Saldo 2)							-500,00	-500,00	-74,10
Finanzierungstätigkeit										
SU 35	Summe Einzahlungen aus der Finanzierungstätigkeit							0,00	0,00	0,00
SU 36	Summe Auszahlungen aus der Finanzierungstätigkeit							0,00	0,00	0,00
SA4	Saldo (4) Geldfluss aus der Finanzierungstätigkeit (35 – 36)							0,00	0,00	0,00
SA5	Saldo (5) Geldfluss aus der voranschlagswirksamen Gebarung (Saldo 3 + Saldo 4)							-500,00	-500,00	-74,10
747	Jagd und Fischerei									
747000	Jagd und Fischerei									
Operative Gebarung										
2/747000+829000	Sonstige Erträge - Fischerkarten	2116	3116	18	6.200,00	6.200,00	6.070,00	6.200,00	6.200,00	6.070,00
SU 21 / 31	Summe Erträge / Einzahlungen operative Gebarung				6.200,00	6.200,00	6.070,00	6.200,00	6.200,00	6.070,00

		MVAG VC QU			Ergebnisvoranschlag			Finanzierungsvoranschlag		
		EH	FH		VA 2026	VA 2025	RA 2024	VA 2026	VA 2025	RA 2024
1/747000-728000	Entgelte für sonstige Leistungen (Fischbestand)	2225	3225	24	2.500,00	300,00	1.801,05	2.500,00	300,00	1.801,05
SU 22 / 32	Summe Aufwendungen / Auszahlungen operative Gebarung				2.500,00	300,00	1.801,05	2.500,00	300,00	1.801,05
SA 0 / SA 1	(0) Nettoergebnis (21 - 22) / (1) Geldfluss operative Gebarung (31 – 32)				3.700,00	5.900,00	4.268,95	3.700,00	5.900,00	4.268,95
SA01	Saldo (01) Haushaltsrücklagen (230 - 240)				0,00	0,00	0,00	0,00	0,00	0,00
SA00	Saldo (00) Nettoergebnis nach Haushaltsrücklagen (Saldo 0 + Saldo 01)				3.700,00	5.900,00	4.268,95			
Investive Gebarung										
SU 33	Summe Einzahlungen investive Gebarung							0,00	0,00	0,00
SU 34	Summe Auszahlungen investive Gebarung							0,00	0,00	0,00
SA2	Saldo (2) Geldfluss aus der Investiven Gebarung (33 – 34)							0,00	0,00	0,00
SA3	Saldo (3) Nettofinanzierungssaldo (Saldo 1 + Saldo 2)							3.700,00	5.900,00	4.268,95
Finanzierungstätigkeit										
SU 35	Summe Einzahlungen aus der Finanzierungstätigkeit							0,00	0,00	0,00
SU 36	Summe Auszahlungen aus der Finanzierungstätigkeit							0,00	0,00	0,00
SA4	Saldo (4) Geldfluss aus der Finanzierungstätigkeit (35 – 36)							0,00	0,00	0,00
SA5	Saldo (5) Geldfluss aus der voranschlagswirksamen Gebarung (Saldo 3 + Saldo 4)							3.700,00	5.900,00	4.268,95
749	Sonstige Einrichtungen und Maßnahmen									
749000	Sonstige Einrichtungen und Maßnahmen									
Operative Gebarung										
2/749000+829100	Ersätze für Heurigenkalender	2116	3116	18	400,00	400,00	360,00	400,00	400,00	450,00
SU 21 / 31	Summe Erträge / Einzahlungen operative Gebarung				400,00	400,00	360,00	400,00	400,00	450,00
1/749000-457000	Druckwerke (Heurigenkalender)	2221	3221	23	300,00	300,00	228,00	300,00	300,00	228,00
SU 22 / 32	Summe Aufwendungen / Auszahlungen operative Gebarung				300,00	300,00	228,00	300,00	300,00	228,00
SA 0 / SA 1	(0) Nettoergebnis (21 - 22) / (1) Geldfluss operative Gebarung (31 – 32)				100,00	100,00	132,00	100,00	100,00	222,00
SA01	Saldo (01) Haushaltsrücklagen (230 - 240)				0,00	0,00	0,00	0,00	0,00	0,00
SA00	Saldo (00) Nettoergebnis nach Haushaltsrücklagen (Saldo 0 + Saldo 01)				100,00	100,00	132,00			
Investive Gebarung										
SU 33	Summe Einzahlungen investive Gebarung							0,00	0,00	0,00
SU 34	Summe Auszahlungen investive Gebarung							0,00	0,00	0,00
SA2	Saldo (2) Geldfluss aus der Investiven Gebarung (33 – 34)							0,00	0,00	0,00
SA3	Saldo (3) Nettofinanzierungssaldo (Saldo 1 + Saldo 2)							100,00	100,00	222,00
Finanzierungstätigkeit										
SU 35	Summe Einzahlungen aus der Finanzierungstätigkeit							0,00	0,00	0,00
SU 36	Summe Auszahlungen aus der Finanzierungstätigkeit							0,00	0,00	0,00
SA4	Saldo (4) Geldfluss aus der Finanzierungstätigkeit (35 – 36)							0,00	0,00	0,00
SA5	Saldo (5) Geldfluss aus der voranschlagswirksamen Gebarung (Saldo 3 + Saldo 4)							100,00	100,00	222,00

		MVAG		VC QU	Ergebnisvoranschlag			Finanzierungsvoranschlag		
		EH	FH		VA 2026	VA 2025	RA 2024	VA 2026	VA 2025	RA 2024
77	Förderung des Tourismus									
771	Maßnahmen zur Förderung des Tourismus									
771000	Maßnahmen zur Förderung des Tourismus									
Operative Gebarung										
2/771000+813000	Erträge aus der Auflösung von Investitionszuschüssen (Kapitaltransfers)	2127			1.500,00	1.500,00	1.497,60			
2/771000+829000	Sonstige Einnahmen	2116	3116	18	200,00	200,00		200,00	200,00	
SU 21 / 31	Summe Erträge / Einzahlungen operative Gebarung				1.700,00	1.700,00	1.497,60	200,00	200,00	0,00
1/771000-619000	Instandhaltung von Sonderanlagen	2224	3224	24	500,00	200,00	366,72	500,00	200,00	366,72
1/771000-680000	Planmäßige Abschreibung	2226			2.700,00	2.700,00	2.655,54			
1/771000-720000	Personalkosten	2225	3225	24	3.000,00	3.000,00	405,38	3.000,00	3.000,00	405,38
1/771000-726000	Beitrag Tourismusverbände	2225	3225	24	13.000,00	18.000,00	12.649,59	13.000,00	18.000,00	12.649,59
1/771000-728000	Entgelte für sonstige Leistungen	2225	3225	24	100,00	100,00	63,60	100,00	100,00	63,60
SU 22 / 32	Summe Aufwendungen / Auszahlungen operative Gebarung				19.300,00	24.000,00	16.140,83	16.600,00	21.300,00	13.485,29
SA 0 / SA 1	(0) Nettoergebnis (21 - 22) / (1) Geldfluss operative Gebarung (31 - 32)				-17.600,00	-22.300,00	-14.643,23	-16.400,00	-21.100,00	-13.485,29
SA01	Saldo (01) Haushaltsrücklagen (230 - 240)				0,00	0,00	0,00	0,00	0,00	0,00
SA00	Saldo (00) Nettoergebnis nach Haushaltsrücklagen (Saldo 0 + Saldo 01)				-17.600,00	-22.300,00	-14.643,23			
Investive Gebarung										
SU 33	Summe Einzahlungen investive Gebarung							0,00	0,00	0,00
SU 34	Summe Auszahlungen investive Gebarung							0,00	0,00	0,00
SA2	Saldo (2) Geldfluss aus der Investiven Gebarung (33 - 34)							0,00	0,00	0,00
SA3	Saldo (3) Nettofinanzierungssaldo (Saldo 1 + Saldo 2)							-16.400,00	-21.100,00	-13.485,29
Finanzierungstätigkeit										
SU 35	Summe Einzahlungen aus der Finanzierungstätigkeit							0,00	0,00	0,00
SU 36	Summe Auszahlungen aus der Finanzierungstätigkeit							0,00	0,00	0,00
SA4	Saldo (4) Geldfluss aus der Finanzierungstätigkeit (35 - 36)							0,00	0,00	0,00
SA5	Saldo (5) Geldfluss aus der voranschlagswirksamen Gebarung (Saldo 3 + Saldo 4)							-16.400,00	-21.100,00	-13.485,29
78	Förderung von Handel, Gewerbe und Industrie									
780	Einrichtungen zur Förderung von Handel, Gewerbe und Industrie									
780000	Einrichtung zur Förderung von Handel, Gewerbe und Industrie									
Operative Gebarung										
SU 21 / 31	Summe Erträge / Einzahlungen operative Gebarung				0,00	0,00	0,00	0,00	0,00	0,00
1/780000-729000	Wirtschaftsförderung	2225	3225	24	500,00	500,00		500,00	500,00	
SU 22 / 32	Summe Aufwendungen / Auszahlungen operative Gebarung				500,00	500,00	0,00	500,00	500,00	0,00
SA 0 / SA 1	(0) Nettoergebnis (21 - 22) / (1) Geldfluss operative Gebarung (31 - 32)				-500,00	-500,00	0,00	-500,00	-500,00	0,00

		MVAG VC QU		Ergebnisvoranschlag			Finanzierungsvoranschlag		
		EH	FH	VA 2026	VA 2025	RA 2024	VA 2026	VA 2025	RA 2024
SA01	Saldo (01) Haushaltsrücklagen (230 - 240)			0,00	0,00	0,00	0,00	0,00	0,00
SA00	Saldo (00) Nettoergebnis nach Haushaltsrücklagen (Saldo 0 + Saldo 01)			-500,00	-500,00	0,00			
Investive Gebarung									
SU 33	Summe Einzahlungen investive Gebarung						0,00	0,00	0,00
SU 34	Summe Auszahlungen investive Gebarung						0,00	0,00	0,00
SA2	Saldo (2) Geldfluss aus der Investiven Gebarung (33 – 34)						0,00	0,00	0,00
SA3	Saldo (3) Nettofinanzierungssaldo (Saldo 1 + Saldo 2)						-500,00	-500,00	0,00
Finanzierungstätigkeit									
SU 35	Summe Einzahlungen aus der Finanzierungstätigkeit						0,00	0,00	0,00
SU 36	Summe Auszahlungen aus der Finanzierungstätigkeit						0,00	0,00	0,00
SA4	Saldo (4) Geldfluss aus der Finanzierungstätigkeit (35 – 36)						0,00	0,00	0,00
SA5	Saldo (5) Geldfluss aus der voranschlagswirksamen Gebarung (Saldo 3 + Saldo 4)						-500,00	-500,00	0,00

					Ergebnisvoranschlag			Finanzierungsvoranschlag		
					VA 2026	VA 2025	RA 2024	VA 2026	VA 2025	RA 2024
8 Dienstleistungen										
81	Öffentliche Einrichtungen (soweit nicht dem Abschnitt 85 zuzuordnen)									
815	Park- und Gartenanlagen, Kinderspielplätze									
815000	Park- und Gartenanlagen, Kinderspielplätze									
Operative Gebarung										
SU 21 / 31	Summe Erträge / Einzahlungen operative Gebarung				0,00	0,00	0,00	0,00	0,00	0,00
1/815000-400000	Geringwertige Wirtschaftsgüter (GWG)	2221	3221	23	200,00	200,00		200,00	200,00	
1/815000-619000	Instandhaltung	2224	3224	24	2.500,00	3.000,00	1.943,23	2.500,00	3.000,00	1.943,23
1/815000-680000	Planmäßige Abschreibung	2226			6.700,00	7.100,00	10.108,74			
1/815000-710000	Öffentliche Abgaben, ohne Gebühren gemäß FAG	2225	3225	24	1.200,00	1.100,00	1.045,60	1.200,00	1.100,00	1.045,60
1/815000-720000	Personalkosten	2225	3225	24	12.000,00	12.000,00	10.565,05	12.000,00	12.000,00	10.565,05
1/815000-728000	Entgelte für sonstige Leistungen	2225	3225	24	500,00	500,00		500,00	500,00	
SU 22 / 32	Summe Aufwendungen / Auszahlungen operative Gebarung				23.100,00	23.900,00	23.662,62	16.400,00	16.800,00	13.553,88
SA 0 / SA 1	(0) Nettoergebnis (21 - 22) / (1) Geldfluss operative Gebarung (31 – 32)				-23.100,00	-23.900,00	-23.662,62	-16.400,00	-16.800,00	-13.553,88
SA01	Saldo (01) Haushaltsrücklagen (230 - 240)				0,00	0,00	0,00	0,00	0,00	0,00
SA00	Saldo (00) Nettoergebnis nach Haushaltsrücklagen (Saldo 0 + Saldo 01)				-23.100,00	-23.900,00	-23.662,62			
Investive Gebarung										
SU 33	Summe Einzahlungen investive Gebarung							0,00	0,00	0,00
1/815000-050000	Sonderanlagen		3412	2 40				2.000,00	500,00	
SU 34	Summe Auszahlungen investive Gebarung							2.000,00	500,00	0,00
SA2	Saldo (2) Geldfluss aus der Investiven Gebarung (33 – 34)							-2.000,00	-500,00	0,00
SA3	Saldo (3) Nettofinanzierungssaldo (Saldo 1 + Saldo 2)							-18.400,00	-17.300,00	-13.553,88
Finanzierungstätigkeit										
SU 35	Summe Einzahlungen aus der Finanzierungstätigkeit							0,00	0,00	0,00
SU 36	Summe Auszahlungen aus der Finanzierungstätigkeit							0,00	0,00	0,00
SA4	Saldo (4) Geldfluss aus der Finanzierungstätigkeit (35 – 36)							0,00	0,00	0,00
SA5	Saldo (5) Geldfluss aus der voranschlagswirksamen Gebarung (Saldo 3 + Saldo 4)							-18.400,00	-17.300,00	-13.553,88
816	Öffentliche Beleuchtung und öffentliche Uhren									
816000	Öffentliche Beleuchtung und öffentliche Uhren									
Operative Gebarung										
2/816000+813000	Erträge aus der Auflösung von Investitionszuschüssen (Kapitaltransfers)	2127			6.700,00	6.900,00	7.036,25			
6/816000+871000	Kapitaltransfers aus Gemeinde-Bedarfszuweisungsmittel	2121	3121	1 33	20.000,00	20.000,00		20.000,00	20.000,00	

		MVAG		VC QU	Ergebnisvoranschlag			Finanzierungsvoranschlag		
		EH	FH		VA 2026	VA 2025	RA 2024	VA 2026	VA 2025	RA 2024
6/816000+899000	Entnahmen aus Verrechnungsrücklagen zwischen operativer Gebarung und Projekten	2116		1	3.900,00	76.100,00	73.071,14			
SU 21 / 31	Summe Erträge / Einzahlungen operative Gebarung				30.600,00	103.000,00	80.107,39	20.000,00	20.000,00	0,00
1/816000-400000	Geringwertige Wirtschaftsgüter (GWG)	2221	3221	23	200,00	200,00		200,00	200,00	
1/816000-600000	Strom	2222	3222	24	45.000,00	42.500,00	60.131,48	45.000,00	42.500,00	56.354,91
1/816000-619000	Instandhaltung der Straßenbeleuchtung	2224	3224	24	8.000,00	15.000,00	12.924,34	8.000,00	15.000,00	5.003,86
1/816000-680000	Planmäßige Abschreibung	2226			81.400,00	76.400,00	78.158,87			
1/816000-700000	Miet- und Pachtaufwand (ÖBB)	2223	3223	24	200,00	200,00	182,58	200,00	200,00	182,58
1/816000-720000	Personalkosten	2225	3225	24	500,00	500,00	925,75	500,00	500,00	925,75
1/816000-728000	Entgelte für sonstige Leistungen	2225	3225	24	200,00	200,00		200,00	200,00	
SU 22 / 32	Summe Aufwendungen / Auszahlungen operative Gebarung				135.500,00	135.000,00	152.323,02	54.100,00	58.600,00	62.467,10
SA 0 / SA 1	(0) Nettoergebnis (21 - 22) / (1) Geldfluss operative Gebarung (31 - 32)				-104.900,00	-32.000,00	-72.215,63	-34.100,00	-38.600,00	-62.467,10
SA01	Saldo (01) Haushaltsrücklagen (230 - 240)				0,00	0,00	0,00	0,00	0,00	0,00
SA00	Saldo (00) Nettoergebnis nach Haushaltsrücklagen (Saldo 0 + Saldo 01)				-104.900,00	-32.000,00	-72.215,63			
Investive Gebarung										
SU 33	Summe Einzahlungen investive Gebarung							0,00	0,00	0,00
5/816000-050000	Baukosten			3412 1 40				23.900,00	100.000,00	85.412,96
SU 34	Summe Auszahlungen investive Gebarung							23.900,00	100.000,00	85.412,96
SA2	Saldo (2) Geldfluss aus der Investiven Gebarung (33 - 34)							-23.900,00	-100.000,00	-85.412,96
SA3	Saldo (3) Nettofinanzierungssaldo (Saldo 1 + Saldo 2)							-58.000,00	-138.600,00	-147.880,06
Finanzierungstätigkeit										
SU 35	Summe Einzahlungen aus der Finanzierungstätigkeit							0,00	0,00	0,00
SU 36	Summe Auszahlungen aus der Finanzierungstätigkeit							0,00	0,00	0,00
SA4	Saldo (4) Geldfluss aus der Finanzierungstätigkeit (35 - 36)							0,00	0,00	0,00
SA5	Saldo (5) Geldfluss aus der voranschlagswirksamen Gebarung (Saldo 3 + Saldo 4)							-58.000,00	-138.600,00	-147.880,06
817	Friedhöfe (einschließlich Einsegnungshallen und Krematorien)									
817000	Friedhöfe									
Operative Gebarung										
2/817000+817000	Erträge aus der Auflösung von sonstigen Rückstellungen	2117				100,00	76,84			
2/817000+829000	Kostenersatz Urmentragenetz	2116	3116	18	200,00	200,00	52,00	200,00	200,00	52,00
2/817000+852000	Grabstellengebühren	2113	3113	12	32.000,00	30.000,00	30.518,10	32.000,00	30.000,00	26.240,10
2/817000+852100	Begräbnis- und Leichenkammergebühren	2113	3113	12	18.000,00	17.500,00	12.790,00	18.000,00	17.500,00	12.790,00
SU 21 / 31	Summe Erträge / Einzahlungen operative Gebarung				50.200,00	47.800,00	43.436,94	50.200,00	47.700,00	39.082,10
1/817000-400000	Geringwertige Wirtschaftsgüter (GWG)	2221	3221	23	500,00	500,00		500,00	500,00	
1/817000-452000	Treibstoffe	2221	3221	23	1.500,00	1.500,00	1.278,58	1.500,00	1.500,00	1.379,15

		MVAG		VC QU	Ergebnisvoranschlag			Finanzierungsvoranschlag		
		EH	FH		VA 2026	VA 2025	RA 2024	VA 2026	VA 2025	RA 2024
1/817000-510000	Geldbezüge der Vertragsbediensteten der Verwaltung	2211	3211	20	8.300,00	8.200,00	7.590,64	8.300,00	8.200,00	7.590,64
1/817000-565000	Mehrleistungsvergütung	2211	3211	20	100,00	200,00	100,18	100,00	200,00	100,18
1/817000-569000	Sonstige Nebengebühren	2211	3211	20	3.000,00	3.600,00	1.577,78	3.000,00	3.600,00	1.577,78
1/817000-580000	Dienstgeberbeiträge zum Ausgleichsfonds für Familienbeihilfen	2212	3212	20	500,00	400,00	341,26	500,00	400,00	341,26
1/817000-582000	Sonstige Dienstgeberbeiträge zur sozialen Sicherheit	2212	3212	20	1.700,00	1.700,00	1.547,35	1.700,00	1.700,00	1.547,35
1/817000-582100	Dienstgeberbeiträge BVA	2212	3212	20	200,00	200,00	98,67	200,00	200,00	98,67
1/817000-592000	Dotierung von Rückstellungen für Jubiläumszuwendungen	2214			100,00	200,00				
1/817000-600000	Strom	2222	3222	24	700,00	600,00	240,00	700,00	600,00	240,00
1/817000-613000	Instandhaltung von sonst. Grundstückseinrichtungen	2224	3224	24	5.000,00	2.000,00	1.854,08	5.000,00	2.000,00	1.774,82
1/817000-616000	Instandhaltung von Maschinen und maschinellen Anlagen	2224	3224		200,00	1.500,00		200,00	1.500,00	
1/817000-617000	Instandhaltung von Fahrzeugen	2224	3224	24	200,00	200,00	745,26	200,00	200,00	745,26
1/817000-631000	Telekommunikationsdienste	2222	3222	24	300,00	300,00		300,00	300,00	
1/817000-670000	Versicherungen	2222	3222	24	500,00	400,00	319,04	500,00	400,00	319,04
1/817000-670100	KFZ-Versicherungen	2222	3222	24	1.000,00	1.000,00	957,20	1.000,00	1.000,00	957,20
1/817000-680000	Planmäßige Abschreibung	2226			3.100,00	3.100,00	3.128,59			
1/817000-710000	Öffentliche Abgaben	2225	3225	24	4.600,00	4.500,00	4.133,64	4.600,00	4.500,00	4.133,64
1/817000-720000	Personalkosten	2225	3225	24	25.000,00	25.000,00	28.731,03	25.000,00	25.000,00	28.731,03
1/817000-724000	Reisegebühren	2225	3225	24	100,00	100,00	31,47	100,00	100,00	31,47
1/817000-728000	Sonstige Leistungsentgelte an Firmen	2225	3225	24	5.000,00	6.000,00	5.815,22	5.000,00	6.000,00	5.815,22
SU 22 / 32	Summe Aufwendungen / Auszahlungen operative Gebarung				61.600,00	61.200,00	58.489,99	58.400,00	57.900,00	55.382,71
SA 0 / SA 1	(0) Nettoergebnis (21 - 22) / (1) Geldfluss operative Gebarung (31 - 32)				-11.400,00	-13.400,00	-15.053,05	-8.200,00	-10.200,00	-16.300,61
SA01	Saldo (01) Haushaltsrücklagen (230 - 240)				0,00	0,00	0,00	0,00	0,00	0,00
SA00	Saldo (00) Nettoergebnis nach Haushaltsrücklagen (Saldo 0 + Saldo 01)				-11.400,00	-13.400,00	-15.053,05			
Investive Gebarung										
SU 33	Summe Einzahlungen investive Gebarung							0,00	0,00	0,00
1/817000-042000	Betriebsausstattung		3415	2 41				500,00	500,00	
SU 34	Summe Auszahlungen investive Gebarung							500,00	500,00	0,00
SA2	Saldo (2) Geldfluss aus der Investiven Gebarung (33 - 34)							-500,00	-500,00	0,00
SA3	Saldo (3) Nettofinanzierungssaldo (Saldo 1 + Saldo 2)							-8.700,00	-10.700,00	-16.300,61
Finanzierungstätigkeit										
SU 35	Summe Einzahlungen aus der Finanzierungstätigkeit							0,00	0,00	0,00
SU 36	Summe Auszahlungen aus der Finanzierungstätigkeit							0,00	0,00	0,00
SA4	Saldo (4) Geldfluss aus der Finanzierungstätigkeit (35 - 36)							0,00	0,00	0,00

		MVAG VC QU			Ergebnisvoranschlag			Finanzierungsvoranschlag		
		EH	FH		VA 2026	VA 2025	RA 2024	VA 2026	VA 2025	RA 2024
SA5	Saldo (5) Geldfluss aus der voranschlagswirksamen Gebarung (Saldo 3 + Saldo 4)							-8.700,00	-10.700,00	-16.300,61
817179	Friedhöfe (einschließlich Einsegnungshallen und Krematorien)									
Operative Gebarung										
SU 21 / 31	Summe Erträge / Einzahlungen operative Gebarung				0,00	0,00	0,00	0,00	0,00	0,00
1/817179-619179	Instandhaltung von Sonderanlagen		2224	3224		3.500,00	4.367,66		3.500,00	4.367,66
SU 22 / 32	Summe Aufwendungen / Auszahlungen operative Gebarung				0,00	3.500,00	4.367,66	0,00	3.500,00	4.367,66
SA 0 / SA 1	(0) Nettoergebnis (21 - 22) / (1) Geldfluss operative Gebarung (31 – 32)				0,00	-3.500,00	-4.367,66	0,00	-3.500,00	-4.367,66
SA01	Saldo (01) Haushaltsrücklagen (230 - 240)				0,00	0,00	0,00	0,00	0,00	0,00
SA00	Saldo (00) Nettoergebnis nach Haushaltsrücklagen (Saldo 0 + Saldo 01)				0,00	-3.500,00	-4.367,66			
Investive Gebarung										
SU 33	Summe Einzahlungen investive Gebarung							0,00	0,00	0,00
SU 34	Summe Auszahlungen investive Gebarung							0,00	0,00	0,00
SA2	Saldo (2) Geldfluss aus der Investiven Gebarung (33 – 34)							0,00	0,00	0,00
SA3	Saldo (3) Nettofinanzierungssaldo (Saldo 1 + Saldo 2)							0,00	-3.500,00	-4.367,66
Finanzierungstätigkeit										
SU 35	Summe Einzahlungen aus der Finanzierungstätigkeit							0,00	0,00	0,00
SU 36	Summe Auszahlungen aus der Finanzierungstätigkeit							0,00	0,00	0,00
SA4	Saldo (4) Geldfluss aus der Finanzierungstätigkeit (35 – 36)							0,00	0,00	0,00
SA5	Saldo (5) Geldfluss aus der voranschlagswirksamen Gebarung (Saldo 3 + Saldo 4)							0,00	-3.500,00	-4.367,66
82	Betriebsähnliche Einrichtungen und Betriebe									
820	Wirtschaftshöfe									
820000	Bau- und Wirtschaftshof									
Operative Gebarung										
2/820000+803100	Veräußerungen von technischen Anlagen, Fahrzeugen und Maschinen		2116		31		4.800,00			
2/820000+813000	Erträge aus der Auflösung von Investitionszuschüssen (Kapitaltransfers)		2127			600,00	1.300,00		625,00	
2/820000+817000	Erträge aus der Auflösung von sonstigen Rückstellungen		2117				3.800,00		3.824,92	
2/820000+827000	Personalkostenersätze - intern		2116	3116	18	198.800,00	209.800,00	252.688,47	198.800,00	209.800,00
2/820000+827100	Personalkostenersätze - extern		2116	3116	18	20.000,00	20.000,00	3.682,92	20.000,00	20.000,00
2/820000+828000	Rückersätze von Ausgaben		2116	3116	18	500,00	500,00	93,78	500,00	500,00
2/820000+829000	Sonstige Einnahmen		2116	3116	18	200,00	200,00	157,50	200,00	200,00
2/820000+861000	Transfers von Ländern (Zinsenzuschuss)		2121	3121	15	900,00	6.700,00	7.525,00	900,00	6.700,00
SU 21 / 31	Summe Erträge / Einzahlungen operative Gebarung					221.000,00	247.100,00	268.597,59	220.400,00	237.200,00
1/820000-400000	Geringwertige Wirtschaftsgüter (GWG)		2221	3221	23	2.000,00	1.500,00	1.328,64	2.000,00	1.500,00

		MVAG		VC QU	Ergebnisvoranschlag			Finanzierungsvoranschlag		
		EH	FH		VA 2026	VA 2025	RA 2024	VA 2026	VA 2025	RA 2024
1/820000-400010	Dienstbekleidung	2221	3221	23	1.500,00	1.500,00	1.966,95	1.500,00	1.500,00	2.040,47
1/820000-402000	Ankauf von Werkzeugen	2221	3221	23	300,00	200,00	75,76	300,00	200,00	75,76
1/820000-452000	Treibstoffe	2221	3221	23	7.900,00	7.800,00	7.641,63	7.900,00	7.800,00	7.699,15
1/820000-453000	Schmier- und Schleifmittel	2221	3221	23	200,00	200,00	648,82	200,00	200,00	648,82
1/820000-454000	Reinigungsmittel	2221	3221	23	200,00	200,00	49,83	200,00	200,00	49,83
1/820000-511000	Bezüge für VB in handwerkli. Verwendung	2211	3211	20	215.000,00	212.300,00	199.865,74	215.000,00	212.300,00	199.865,74
1/820000-523000	Geldbezüge der nicht ganzjährig beschäftigten Arbeiter	2211	3211	20	5.600,00	26.000,00	4.538,47	5.600,00	26.000,00	4.538,47
1/820000-565000	Mehrleistungsvergütung	2211	3211	20	15.000,00	14.400,00	15.594,87	15.000,00	14.400,00	15.594,87
1/820000-569000	Sonstige Nebengebühren	2211	3211	20	25.000,00	24.300,00	23.138,84	25.000,00	24.300,00	23.138,84
1/820000-580000	DGB zur Familienbeihilfe	2212	3212	20	8.400,00	8.400,00	7.700,00	8.400,00	8.400,00	7.700,00
1/820000-582000	Sonst. DG zur sozialen Sicherheit	2212	3212	20	52.200,00	52.300,00	48.297,81	52.200,00	52.300,00	48.297,81
1/820000-582100	Dienstgeberbeiträge BVA	2212	3212	20	5.000,00	16.700,00	2.899,07	5.000,00	16.700,00	2.899,07
1/820000-582110	Abfertigungsversicherung	2212	3212	20	2.400,00	2.400,00	2.275,68	2.400,00	2.400,00	2.275,68
1/820000-591000	Dotierung von Rückstellungen für Abfertigungen	2214			500,00	900,00				
1/820000-592000	Dotierung von Rückstellungen für Jubiläumszuwendungen	2214			2.800,00	2.000,00	65,17			
1/820000-600000	Strom	2222	3222	24	3.200,00	2.700,00	2.594,38	3.200,00	2.700,00	2.594,38
1/820000-614000	Instandhaltung von Gebäuden und Bauten	2224	3224	24	1.000,00	1.000,00	2.043,45	1.000,00	1.000,00	2.092,31
1/820000-616000	Instandhaltung von Maschinen	2224	3224	24	5.000,00	5.000,00	5.041,97	5.000,00	5.000,00	4.911,41
1/820000-617000	Instandhaltung von Fahrzeugen	2224	3224	24	10.000,00	12.000,00	21.046,34	10.000,00	12.000,00	18.819,33
1/820000-618000	Instandhaltung von sonstigen Anlagen (Werkzeuge und ABGA)	2224	3224	24	1.500,00	500,00	2.069,76	1.500,00	500,00	1.974,04
1/820000-631000	Telekommunikationsdienste	2222	3222	24	1.200,00	800,00	696,40	1.200,00	800,00	693,13
1/820000-650000	Kreditzinsen	2241	3241	25	5.100,00	8.600,00	10.957,45	5.100,00	8.600,00	10.957,45
1/820000-670000	Versicherungen	2222	3222	24	1.200,00	600,00	574,72	1.200,00	600,00	574,72
1/820000-670100	KFZ-Versicherung	2222	3222	24	3.000,00	2.800,00	3.132,91	3.000,00	2.800,00	3.132,91
1/820000-680000	Planmäßige Abschreibung	2226			47.000,00	44.600,00	41.560,35			
1/820000-705000	Operating Leasing	2223	3223	24			5.625,47			5.625,47
1/820000-720000	Personalkosten	2225	3225	24	2.000,00	2.000,00	2.675,48	2.000,00	2.000,00	2.675,48
1/820000-724000	Reisegebühren	2225	3225	24	100,00	100,00		100,00	100,00	
1/820000-728000	Entgelte für sonstige Leistungen	2225	3225	24	8.000,00	8.000,00	6.224,72	8.000,00	8.000,00	6.153,35
SU 22 / 32	Summe Aufwendungen / Auszahlungen operative Gebarung				432.300,00	459.800,00	420.330,68	382.000,00	412.300,00	376.357,13
SA 0 / SA 1	(0) Nettoergebnis (21 - 22) / (1) Geldfluss operative Gebarung (31 - 32)				-211.300,00	-212.700,00	-151.733,09	-161.600,00	-175.100,00	-110.549,29
SA01	Saldo (01) Haushaltsrücklagen (230 - 240)				0,00	0,00	0,00	0,00	0,00	0,00
SA00	Saldo (00) Nettoergebnis nach Haushaltsrücklagen (Saldo 0 + Saldo 01)				-211.300,00	-212.700,00	-151.733,09			

		MVAG		VC QU	Ergebnisvoranschlag			Finanzierungsvoranschlag		
		EH	FH		VA 2026	VA 2025	RA 2024	VA 2026	VA 2025	RA 2024
Investive Gebarung										
2/820000+803100	Veräußerungen von technischen Anlagen, Fahrzeugen und Maschinen		3314	31					4.800,00	
SU 33	Summe Einzahlungen investive Gebarung							0,00	4.800,00	0,00
1/820000-002000	Straßenbauten		3412	2					22.000,00	
1/820000-020000	Ankauf von Maschinen		3414	2 41				5.000,00	10.000,00	3.179,77
1/820000-040000	Fahrzeuge		3414	2 41				2.000,00		95.297,29
1/820000-042000	Betriebsausstattung		3415	2 41				2.500,00	2.500,00	928,31
1/820000-070000	Aktivierungsfähige Rechte (immaterielle Vermögenswerte)		3411	2						6.399,92
SU 34	Summe Auszahlungen investive Gebarung							9.500,00	34.500,00	105.805,29
SA2	Saldo (2) Geldfluss aus der Investiven Gebarung (33 – 34)							-9.500,00	-29.700,00	-105.805,29
SA3	Saldo (3) Nettofinanzierungssaldo (Saldo 1 + Saldo 2)							-171.100,00	-204.800,00	-216.354,58
Finanzierungstätigkeit										
SU 35	Summe Einzahlungen aus der Finanzierungstätigkeit							0,00	0,00	0,00
1/820000-346000	Tilgung von Bankdarlehen		3614	65				23.300,00	23.400,00	23.333,34
SU 36	Summe Auszahlungen aus der Finanzierungstätigkeit							23.300,00	23.400,00	23.333,34
SA4	Saldo (4) Geldfluss aus der Finanzierungstätigkeit (35 – 36)							-23.300,00	-23.400,00	-23.333,34
SA5	Saldo (5) Geldfluss aus der voranschlagswirksamen Gebarung (Saldo 3 + Saldo 4)							-194.400,00	-228.200,00	-239.687,92
820179 Bau- und Wirtschaftshof Katastrophenfälle										
Operative Gebarung										
6/820179+871000	Kapitaltransfers aus Gemeinde-Bedarfszuweisungsmitteln	2121	3121	1		80.000,00			80.000,00	
SU 21 / 31	Summe Erträge / Einzahlungen operative Gebarung				0,00	80.000,00	0,00	0,00	80.000,00	0,00
1/820179-619179	Instandhaltung von Sonderanlagen	2224	3224			500,00	11.914,30		500,00	11.914,30
1/820179-680000	Planmäßige Abschreibung	2226			6.200,00	5.000,00				
SU 22 / 32	Summe Aufwendungen / Auszahlungen operative Gebarung				6.200,00	5.500,00	11.914,30	0,00	500,00	11.914,30
SA 0 / SA 1	(0) Nettoergebnis (21 - 22) / (1) Geldfluss operative Gebarung (31 – 32)				-6.200,00	74.500,00	-11.914,30	0,00	79.500,00	-11.914,30
SA01	Saldo (01) Haushaltsrücklagen (230 - 240)				0,00	0,00	0,00	0,00	0,00	0,00
SA00	Saldo (00) Nettoergebnis nach Haushaltsrücklagen (Saldo 0 + Saldo 01)				-6.200,00	74.500,00	-11.914,30			
Investive Gebarung										
6/820179+301000	Kapitaltransfers von Ländern, Landesfonds und Landeskammern		3331	1				17.000,00	28.000,00	
6/820179+305000	Kapitaltransfers von Unternehmen (ohne Finanzunternehmen)		3333	1						100.000,00
SU 33	Summe Einzahlungen investive Gebarung							17.000,00	28.000,00	100.000,00
5/820179-010000	Gebäude und Bauten		3413	1					90.000,00	51.788,62

		MVAG		VC QU	Ergebnisvoranschlag			Finanzierungsvoranschlag		
		EH	FH		VA 2026	VA 2025	RA 2024	VA 2026	VA 2025	RA 2024
5/820179-042000	Amts-, Betriebs- und Geschäftsausstattung			3415 1				30.000,00		142,53
SU 34	Summe Auszahlungen investive Gebarung							0,00	120.000,00	51.931,15
SA2	Saldo (2) Geldfluss aus der Investiven Gebarung (33 – 34)							17.000,00	-92.000,00	48.068,85
SA3	Saldo (3) Nettofinanzierungssaldo (Saldo 1 + Saldo 2)							17.000,00	-12.500,00	36.154,55
Finanzierungstätigkeit										
SU 35	Summe Einzahlungen aus der Finanzierungstätigkeit							0,00	0,00	0,00
SU 36	Summe Auszahlungen aus der Finanzierungstätigkeit							0,00	0,00	0,00
SA4	Saldo (4) Geldfluss aus der Finanzierungstätigkeit (35 – 36)							0,00	0,00	0,00
SA5	Saldo (5) Geldfluss aus der voranschlagswirksamen Gebarung (Saldo 3 + Saldo 4)							17.000,00	-12.500,00	36.154,55
827	Öffentliche Waagen									
827000	Öffentliche Waagen									
Operative Gebarung										
2/827000+810000	Wägegebühren	2114	3114	13	2.000,00	1.200,00		2.000,00	1.200,00	
SU 21 / 31	Summe Erträge / Einzahlungen operative Gebarung				2.000,00	1.200,00	0,00	2.000,00	1.200,00	0,00
1/827000-600000	Energiebezüge	2222	3222		-500,00	500,00	550,00	-500,00	500,00	550,00
1/827000-619000	Instandhaltung der Brückenwaage	2224	3224	24	20.500,00	500,00		20.500,00	500,00	
1/827000-680000	Planmäßige Abschreibung	2226			7.400,00	3.500,00	3.698,38			
1/827000-720000	Personalkosten	2225	3225		200,00	200,00		200,00	200,00	
SU 22 / 32	Summe Aufwendungen / Auszahlungen operative Gebarung				27.600,00	4.700,00	4.248,38	20.200,00	1.200,00	550,00
SA 0 / SA 1	(0) Nettoergebnis (21 - 22) / (1) Geldfluss operative Gebarung (31 – 32)				-25.600,00	-3.500,00	-4.248,38	-18.200,00	0,00	-550,00
SA01	Saldo (01) Haushaltsrücklagen (230 - 240)				0,00	0,00	0,00	0,00	0,00	0,00
SA00	Saldo (00) Nettoergebnis nach Haushaltsrücklagen (Saldo 0 + Saldo 01)				-25.600,00	-3.500,00	-4.248,38			
Investive Gebarung										
SU 33	Summe Einzahlungen investive Gebarung							0,00	0,00	0,00
1/827000-050000	Brückenwaage			3412 2				200,00	200,00	73.967,63
SU 34	Summe Auszahlungen investive Gebarung							200,00	200,00	73.967,63
SA2	Saldo (2) Geldfluss aus der Investiven Gebarung (33 – 34)							-200,00	-200,00	-73.967,63
SA3	Saldo (3) Nettofinanzierungssaldo (Saldo 1 + Saldo 2)							-18.400,00	-200,00	-74.517,63
Finanzierungstätigkeit										
SU 35	Summe Einzahlungen aus der Finanzierungstätigkeit							0,00	0,00	0,00
SU 36	Summe Auszahlungen aus der Finanzierungstätigkeit							0,00	0,00	0,00
SA4	Saldo (4) Geldfluss aus der Finanzierungstätigkeit (35 – 36)							0,00	0,00	0,00
SA5	Saldo (5) Geldfluss aus der voranschlagswirksamen Gebarung (Saldo 3 + Saldo 4)							-18.400,00	-200,00	-74.517,63

		MVAG VC QU			Ergebnisvoranschlag			Finanzierungsvoranschlag		
		EH	FH		VA 2026	VA 2025	RA 2024	VA 2026	VA 2025	RA 2024
828	Sonstige Märkte									
828000	Sonstige Märkte									
Operative Gebarung										
SU 21 / 31	Summe Erträge / Einzahlungen operative Gebarung				0,00	0,00	0,00	0,00	0,00	0,00
1/828000-720000	Personalkosten	2225	3225	24	200,00	200,00		200,00	200,00	
1/828000-728000	Entgelte für sonstige Leistungen	2225	3225	24	2.000,00	2.000,00		2.000,00	2.000,00	
SU 22 / 32	Summe Aufwendungen / Auszahlungen operative Gebarung				2.200,00	2.200,00	0,00	2.200,00	2.200,00	0,00
SA 0 / SA 1	(0) Nettoergebnis (21 - 22) / (1) Geldfluss operative Gebarung (31 - 32)				-2.200,00	-2.200,00	0,00	-2.200,00	-2.200,00	0,00
SA01	Saldo (01) Haushaltsrücklagen (230 - 240)				0,00	0,00	0,00	0,00	0,00	0,00
SA00	Saldo (00) Nettoergebnis nach Haushaltsrücklagen (Saldo 0 + Saldo 01)				-2.200,00	-2.200,00	0,00			
Investive Gebarung										
SU 33	Summe Einzahlungen investive Gebarung							0,00	0,00	0,00
SU 34	Summe Auszahlungen investive Gebarung							0,00	0,00	0,00
SA2	Saldo (2) Geldfluss aus der Investiven Gebarung (33 - 34)							0,00	0,00	0,00
SA3	Saldo (3) Nettofinanzierungssaldo (Saldo 1 + Saldo 2)							-2.200,00	-2.200,00	0,00
Finanzierungstätigkeit										
SU 35	Summe Einzahlungen aus der Finanzierungstätigkeit							0,00	0,00	0,00
SU 36	Summe Auszahlungen aus der Finanzierungstätigkeit							0,00	0,00	0,00
SA4	Saldo (4) Geldfluss aus der Finanzierungstätigkeit (35 - 36)							0,00	0,00	0,00
SA5	Saldo (5) Geldfluss aus der voranschlagswirksamen Gebarung (Saldo 3 + Saldo 4)							-2.200,00	-2.200,00	0,00
84	Liegenschaften, Wohn- und Geschäftsgebäude									
840	Grundbesitz									
840000	Grundbesitz									
Operative Gebarung										
2/840000+801000	Veräußerungen von Grundstücken und Grundstückseinrichtungen	2116		30	500,00	500,00				
2/840000+811000	Einnahmen aus Verpachtungen (Jagdpacht)	2115	3115	14	600,00	600,00	406,39	600,00	600,00	406,39
2/840000+811100	Grundstückspachte	2115	3115	14	26.000,00	25.700,00	22.330,33	26.000,00	25.700,00	18.440,69
2/840000+811200	Baurechtszins	2115	3115	14	27.000,00	26.500,00	26.873,72	27.000,00	26.500,00	26.873,72
2/840000+829000	Sonstige Einnahmen	2116	3116	18	100,00	100,00		100,00	100,00	
SU 21 / 31	Summe Erträge / Einzahlungen operative Gebarung				54.200,00	53.400,00	49.610,44	53.700,00	52.900,00	45.720,80
1/840000-610000	Instandhaltung von Grund und Boden	2224	3224	24	200,00	200,00		200,00	200,00	
1/840000-670000	Versicherungen Sonst. Gebäude	2222	3222	24	100,00	100,00		100,00	100,00	
1/840000-700000	Miet- und Pachtaufwand	2223	3223	24	100,00	100,00	17,44	100,00	100,00	17,44
1/840000-710000	Öffentliche Abgaben	2225	3225	24	3.800,00	3.800,00	2.926,63	3.800,00	3.800,00	2.926,63

		MVAG VC QU			Ergebnisvoranschlag			Finanzierungsvoranschlag		
		EH	FH		VA 2026	VA 2025	RA 2024	VA 2026	VA 2025	RA 2024
1/840000-720000	Personalkosten	2225	3225	24	200,00	200,00		200,00	200,00	
1/840000-728000	Rechts- und Vermessungskosten	2225	3225	24	1.000,00	1.000,00	1.617,04	1.000,00	1.000,00	1.617,04
1/840000-728001	Entgelte für sonstige Leistungen	2225	3225	24	200,00	200,00		200,00	200,00	
SU 22 / 32	Summe Aufwendungen / Auszahlungen operative Gebarung				5.600,00	5.600,00	4.561,11	5.600,00	5.600,00	4.561,11
SA 0 / SA 1	(0) Nettoergebnis (21 - 22) / (1) Geldfluss operative Gebarung (31 – 32)				48.600,00	47.800,00	45.049,33	48.100,00	47.300,00	41.159,69
SA01	Saldo (01) Haushaltsrücklagen (230 - 240)				0,00	0,00	0,00	0,00	0,00	0,00
SA00	Saldo (00) Nettoergebnis nach Haushaltsrücklagen (Saldo 0 + Saldo 01)				48.600,00	47.800,00	45.049,33			
Investive Gebarung										
2/840000+801000	Veräußerungen von Grundstücken und Grundstückseinrichtungen		3312	30				500,00	500,00	
SU 33	Summe Einzahlungen investive Gebarung							500,00	500,00	0,00
1/840000-001000	Unbebaute Grundstücke		3412	2 40						4.350,00
SU 34	Summe Auszahlungen investive Gebarung							0,00	0,00	4.350,00
SA2	Saldo (2) Geldfluss aus der Investiven Gebarung (33 – 34)							500,00	500,00	-4.350,00
SA3	Saldo (3) Nettofinanzierungssaldo (Saldo 1 + Saldo 2)							48.600,00	47.800,00	36.809,69
Finanzierungstätigkeit										
SU 35	Summe Einzahlungen aus der Finanzierungstätigkeit							0,00	0,00	0,00
SU 36	Summe Auszahlungen aus der Finanzierungstätigkeit							0,00	0,00	0,00
SA4	Saldo (4) Geldfluss aus der Finanzierungstätigkeit (35 – 36)							0,00	0,00	0,00
SA5	Saldo (5) Geldfluss aus der voranschlagswirksamen Gebarung (Saldo 3 + Saldo 4)							48.600,00	47.800,00	36.809,69
85 Betriebe mit marktbestimmter Tätigkeit										
850 Betriebe der Wasserversorgung										
850000 Betriebe der Wasserversorgung										
Operative Gebarung										
2/850000+813000	Erträge aus der Auflösung von Investitionszuschüssen (Kapitaltransfers)	2127			115.900,00	113.300,00	113.307,85			
2/850000+828000	Rückersatzte von Aufwendungen	2116	3116	18	300,00	300,00		300,00	300,00	
2/850000+829000	Sonstige Einnahmen	2116	3116	18	200,00	200,00	204,20	200,00	200,00	204,20
2/850000+852100	Bereitstellungsgebühr	2113	3113	12	160.000,00	150.000,00	131.000,00	160.000,00	150.000,00	124.006,89
2/850000+852200	Wasserbezugsgebühr	2113	3113	12	364.000,00	350.000,00	339.647,48	364.000,00	350.000,00	319.810,36
2/850000+860000	Transfers von Bund, Bundesfonds und Bundeskammern (Zinsen)	2121	3121	15	11.000,00	12.000,00	10.298,80	11.000,00	12.000,00	10.298,80
2/850000+861000	Transfers von Ländern, Landesfonds und Landeskammern	2121	3121		2.100,00			2.100,00		
2/850000+861010	Landestransfer Gebührenbremse 2024	2121	3121				53.233,00			53.233,00
SU 21 / 31	Summe Erträge / Einzahlungen operative Gebarung				653.500,00	625.800,00	647.691,33	537.600,00	512.500,00	507.553,25
1/850000-400000	Geringwertige Wirtschaftsgüter (GWG)	2221	3221	23	500,00	500,00		500,00	500,00	

		MVAG VC QU			Ergebnisvoranschlag			Finanzierungsvoranschlag		
		EH	FH		VA 2026	VA 2025	RA 2024	VA 2026	VA 2025	RA 2024
1/850000-413000	Wasserbezug EVN-Wasser	2221	3221	23	219.000,00	218.000,00	215.609,10	219.000,00	218.000,00	215.609,10
1/850000-612000	Instandhaltung der Wasserversorgungsanlage	2224	3224	24	15.000,00	15.000,00	11.077,87	15.000,00	15.000,00	11.077,87
1/850000-617000	Instandhaltung von Fahrzeugen	2224	3224	24	500,00	500,00		500,00	500,00	74,03
1/850000-630000	Postdienste	2222	3222	24	100,00	100,00	872,93	100,00	100,00	872,93
1/850000-631000	Telekommunikationsdienste	2222	3222	24	200,00	200,00	134,52	200,00	200,00	133,56
1/850000-650000	Kreditzinsen	2241	3241	25	2.300,00	5.200,00	6.347,41	2.300,00	5.200,00	6.347,41
1/850000-670100	KFZ Versicherung	2222	3222	24	300,00	300,00	1.289,80	300,00	300,00	1.289,80
1/850000-680000	Planmäßige Abschreibung	2226			125.800,00	128.500,00	128.464,61			
1/850000-700000	Miet- und Pachtaufwand (ÖBB)	2223	3223	24	200,00	200,00	133,78	200,00	200,00	133,78
1/850000-710200	Gebrauchsabgabe	2225	3225	24	7.200,00	7.200,00	6.831,00	7.200,00	7.200,00	6.831,00
1/850000-720000	Personalkosten	2225	3225	24	8.000,00	8.000,00	2.650,75	8.000,00	8.000,00	2.650,75
1/850000-722010	Auszahlung Gebührenbremse 2024	2225	3225				53.240,96		1.100,00	51.942,40
1/850000-728000	Entgelte für sonstige Leistungen	2225	3225	24	13.000,00	13.000,00	4.844,89	13.000,00	13.000,00	4.844,89
SU 22 / 32	Summe Aufwendungen / Auszahlungen operative Gebarung				392.100,00	396.700,00	431.497,62	266.300,00	269.300,00	301.807,52
SA 0 / SA 1	(0) Nettoergebnis (21 - 22) / (1) Geldfluss operative Gebarung (31 - 32)				261.400,00	229.100,00	216.193,71	271.300,00	243.200,00	205.745,73
SA01	Saldo (01) Haushaltsrücklagen (230 - 240)				0,00	0,00	0,00	0,00	0,00	0,00
SA00	Saldo (00) Nettoergebnis nach Haushaltsrücklagen (Saldo 0 + Saldo 01)				261.400,00	229.100,00	216.193,71			
Investive Gebarung										
2/850000+300000	Kapitaltransfers von Bund, Bundesfonds und Bundeskammern (KPC)		3331	2 33				6.000,00	6.000,00	27.388,87
2/850000+307000	Kapitaltransfers von privaten Haushalten (Wasseranschluss)		3334	1 34				51.000,00	100.000,00	43.017,63
SU 33	Summe Einzahlungen investive Gebarung							57.000,00	106.000,00	70.406,50
1/850000-040000	Fahrzeuge		3414	2 41				500,00		
SU 34	Summe Auszahlungen investive Gebarung							500,00	0,00	0,00
SA2	Saldo (2) Geldfluss aus der Investiven Gebarung (33 - 34)							56.500,00	106.000,00	70.406,50
SA3	Saldo (3) Nettofinanzierungssaldo (Saldo 1 + Saldo 2)							327.800,00	349.200,00	276.152,23
Finanzierungstätigkeit										
SU 35	Summe Einzahlungen aus der Finanzierungstätigkeit							0,00	0,00	0,00
1/850000-346000	TILGUNG VON BANKDARLEHEN		3614	65				11.500,00	10.800,00	17.531,63
1/850000-346100	Tilgung von Bankdarlehen (ÖKO-Fonds)		3614	65				16.600,00	15.800,00	15.134,99
SU 36	Summe Auszahlungen aus der Finanzierungstätigkeit							28.100,00	26.600,00	32.666,62
SA4	Saldo (4) Geldfluss aus der Finanzierungstätigkeit (35 - 36)							-28.100,00	-26.600,00	-32.666,62
SA5	Saldo (5) Geldfluss aus der voranschlagswirksamen Gebarung (Saldo 3 + Saldo 4)							299.700,00	322.600,00	243.485,61
850800	Wasserversorgung Erweiterungen									
Operative Gebarung										
SU 21 / 31	Summe Erträge / Einzahlungen operative Gebarung				0,00	0,00	0,00	0,00	0,00	0,00

		MVAG		VC QU	Ergebnisvoranschlag			Finanzierungsvoranschlag		
		EH	FH		VA 2026	VA 2025	RA 2024	VA 2026	VA 2025	RA 2024
1/850800-680000	Planmäßige Abschreibung	2226			22.100,00	21.900,00	21.625,89			
5/850800-799000	Zuweisungen an Verrechnungsrücklagen zwischen operativer Gebarung und Projekten	2225		1	174.300,00					
SU 22 / 32	Summe Aufwendungen / Auszahlungen operative Gebarung				196.400,00	21.900,00	21.625,89	0,00	0,00	0,00
SA 0 / SA 1	(0) Nettoergebnis (21 - 22) / (1) Geldfluss operative Gebarung (31 - 32)				-196.400,00	-21.900,00	-21.625,89	0,00	0,00	0,00
SA01	Saldo (01) Haushaltsrücklagen (230 - 240)				0,00	0,00	0,00	0,00	0,00	0,00
SA00	Saldo (00) Nettoergebnis nach Haushaltsrücklagen (Saldo 0 + Saldo 01)				-196.400,00	-21.900,00	-21.625,89			
Investive Gebarung										
SU 33	Summe Einzahlungen investive Gebarung							0,00	0,00	0,00
5/850800-004000	Wasserleitungsbau		3412	1 40				50.000,00	10.000,00	21.943,74
5/850800-004010	Planungskosten		3412	1 40				1.000,00	1.000,00	5.229,76
SU 34	Summe Auszahlungen investive Gebarung							51.000,00	11.000,00	27.173,50
SA2	Saldo (2) Geldfluss aus der Investiven Gebarung (33 - 34)							-51.000,00	-11.000,00	-27.173,50
SA3	Saldo (3) Nettofinanzierungssaldo (Saldo 1 + Saldo 2)							-51.000,00	-11.000,00	-27.173,50
Finanzierungstätigkeit										
SU 35	Summe Einzahlungen aus der Finanzierungstätigkeit							0,00	0,00	0,00
SU 36	Summe Auszahlungen aus der Finanzierungstätigkeit							0,00	0,00	0,00
SA4	Saldo (4) Geldfluss aus der Finanzierungstätigkeit (35 - 36)							0,00	0,00	0,00
SA5	Saldo (5) Geldfluss aus der voranschlagswirksamen Gebarung (Saldo 3 + Saldo 4)							-51.000,00	-11.000,00	-27.173,50
851	Betriebe der Abwasserbeseitigung									
851000	Betriebe der Abwasserbeseitigung									
Operative Gebarung										
2/851000+813000	Erträge aus der Auflösung von Investitionszuschüssen (Kapitaltransfers)	2127			87.200,00	84.400,00	84.953,84			
2/851000+817000	Erträge aus der Auflösung von sonstigen Rückstellungen	2117					488,30			
2/851000+827000	Personalkostenersatz - intern	2116	3116		20.000,00	20.000,00	2.106,23	20.000,00	20.000,00	2.106,23
2/851000+829000	Sonstige Einnahmen	2116	3116	18	500,00	500,00		500,00	500,00	
2/851000+829100	Erträge aus PV-Anlagen	2116	3116		2.000,00	2.000,00	3.449,20	2.000,00	2.000,00	3.449,20
2/851000+852100	Kanalbenützungsgebühren	2113	3113	12	800.000,00	930.000,00	900.985,83	800.000,00	930.000,00	851.236,37
2/851000+860000	Transfers von Bund, Bundesfonds und Bundeskammern (Zinsen)	2121	3121	15	20.000,00	22.000,00	22.085,80	20.000,00	22.000,00	22.085,80
2/851000+862000	Transfers von Gemeinden (MG Zwentendorf)	2121	3121	15	18.000,00			18.000,00		
SU 21 / 31	Summe Erträge / Einzahlungen operative Gebarung				947.700,00	1.058.900,00	1.014.069,20	860.500,00	974.500,00	878.877,60
1/851000-400000	Geringwertige Wirtschaftsgüter (GWG)	2221	3221	23	500,00	500,00		500,00	500,00	
1/851000-400010	Dienstbekleidung	2221	3221	23	400,00	400,00	236,20	400,00	400,00	236,20
1/851000-452000	Treibstoffe	2221	3221	23	1.500,00	1.500,00	823,39	1.500,00	1.500,00	822,13

		MVAG		VC QU	Ergebnisvoranschlag			Finanzierungsvoranschlag		
		EH	FH		VA 2026	VA 2025	RA 2024	VA 2026	VA 2025	RA 2024
1/851000-459000	Sonstige Verbrauchsgüter	2221	3221	23	100,00	100,00		100,00	100,00	
1/851000-511000	Geldbezüge der Vertragsbediensteten in handwerklicher Verwendung	2211	3211	20	39.600,00	39.400,00	36.835,00	39.600,00	39.400,00	36.835,00
1/851000-565000	Bereitschaftsgebühren	2211	3211	20	10.000,00	9.600,00	11.755,70	10.000,00	9.600,00	11.755,70
1/851000-569000	Sonstige Nebengebühren	2211	3211	20	3.500,00	3.500,00	3.280,32	3.500,00	3.500,00	3.280,32
1/851000-580000	Dienstgeberbeiträge zum Ausgleichsfonds für Familienbeihilfen	2212	3212	20	2.100,00	2.100,00	1.910,86	2.100,00	2.100,00	1.910,86
1/851000-582000	Sonstige Dienstgeberbeiträge zur sozialen Sicherheit	2212	3212	20	11.500,00	11.400,00	10.764,29	11.500,00	11.400,00	10.764,29
1/851000-592000	Dotierung von Rückstellungen für Jubiläumszuwendungen	2214			2.000,00	1.800,00	195,52			
1/851000-600000	Strom (Beleuchtung, Pumpwerke)	2222	3222	24	55.000,00	55.000,00	54.853,05	55.000,00	55.000,00	54.853,05
1/851000-610000	Wartung der Abwasserbeseitigungsanlage/Pumpwerk	2224	3224	24	23.000,00	8.000,00	21.069,62	23.000,00	8.000,00	21.069,62
1/851000-612000	Instandhaltung der Abwasserbeseitigungsanlage	2224	3224	24	50.000,00	55.000,00	104.119,82	50.000,00	55.000,00	106.946,10
1/851000-612010	Instandhaltung/Betriebskosten	2224	3224	24	50.000,00	29.100,00	81.886,12	50.000,00	90.000,00	14.545,45
1/851000-612179	Instandhaltung von Wasser- und Abwasserbauten und -anlagen	2224	3224			500,00	308,60		500,00	308,60
1/851000-617000	Instandhaltung von Fahrzeugen	2224	3224	24	500,00	500,00	897,67	500,00	500,00	897,67
1/851000-630000	Postdienste	2222	3222	24	100,00	200,00	881,21	100,00	200,00	881,21
1/851000-631000	Telefongebühr Betriebsgebäude, Pumpwerke	2222	3222	24	3.000,00	2.500,00	4.227,13	3.000,00	2.500,00	4.228,21
1/851000-650000	Kreditzinsen	2241	3241	25	72.800,00	125.800,00	138.193,95	72.800,00	125.800,00	138.193,95
1/851000-670000	Versicherungen	2222	3222	24	1.700,00	1.700,00	1.641,24	1.700,00	1.700,00	1.641,24
1/851000-670100	KFZ-Versicherung	2222	3222	24	1.700,00	1.700,00	1.680,88	1.700,00	1.700,00	1.680,88
1/851000-680000	Planmäßige Abschreibung	2226			209.700,00	209.700,00	215.439,47			
1/851000-700000	Miet- und Pachtaufwand (ÖBB)	2223	3223	24	300,00	300,00	226,87	300,00	300,00	226,87
1/851000-710000	Öffentliche Abgaben, ohne Gebühren gemäß FAG	2225	3225	24	2.200,00	1.900,00	1.213,76	2.200,00	1.900,00	1.213,76
1/851000-710200	Gebrauchsabgabe	2225	3225	24	8.500,00	8.100,00	8.073,00	8.500,00	8.100,00	8.073,00
1/851000-720000	Personalkosten	2225	3225	24	10.000,00	10.000,00	11.566,14	10.000,00	10.000,00	11.566,14
1/851000-726000	Mitgliedsbeiträge an Institutionen	2225	3225	24	81.600,00	80.000,00	98.046,65	81.600,00	80.000,00	78.106,51
1/851000-728000	Entgelte für sonstige Leistungen	2225	3225	24	1.000,00	1.000,00		1.000,00	1.000,00	
1/851000-768000	Rückerstattung Kanalbenützungsgebühr aufgrund Hochwasser 09/2024	2234	3234			12.000,00			12.000,00	
SU 22 / 32	Summe Aufwendungen / Auszahlungen operative Gebarung				642.300,00	673.300,00	810.126,46	430.600,00	522.700,00	510.036,76
SA 0 / SA 1	(0) Nettoergebnis (21 - 22) / (1) Geldfluss operative Gebarung (31 - 32)				305.400,00	385.600,00	203.942,74	429.900,00	451.800,00	368.840,84
SA01	Saldo (01) Haushaltsrücklagen (230 - 240)				0,00	0,00	0,00	0,00	0,00	0,00
SA00	Saldo (00) Nettoergebnis nach Haushaltsrücklagen (Saldo 0 + Saldo 01)				305.400,00	385.600,00	203.942,74			

				Ergebnisvoranschlag			Finanzierungsvoranschlag		
		MVAG	VC QU	VA 2026	VA 2025	RA 2024	VA 2026	VA 2025	RA 2024
		EH	FH						
Investive Gebarung									
2/851000+300000	Kapitaltransfers von Bund, Bundesfonds und Bundeskammern (KPC)	3331	33				20.000,00	20.000,00	51.513,19
2/851000+307000	Kapitaltransfers von privaten Haushalten (Kanaleinmündung)	3334	1 34				200.000,00	150.000,00	76.319,92
SU 33	Summe Einzahlungen investive Gebarung						220.000,00	170.000,00	127.833,11
1/851000-042000	Betriebsausstattung Pumpwerk	3415	2 41				2.000,00	2.000,00	10.311,39
SU 34	Summe Auszahlungen investive Gebarung						2.000,00	2.000,00	10.311,39
SA2	Saldo (2) Geldfluss aus der Investiven Gebarung (33 – 34)						218.000,00	168.000,00	117.521,72
SA3	Saldo (3) Nettofinanzierungssaldo (Saldo 1 + Saldo 2)						647.900,00	619.800,00	486.362,56
Finanzierungstätigkeit									
SU 35	Summe Einzahlungen aus der Finanzierungstätigkeit						0,00	0,00	0,00
1/851000-341000	Tilgung von Bundesdarlehen (WWF)	3611	64				29.100,00	28.500,00	27.908,42
1/851000-346000	Tilgung von Bankdarlehen	3614	65				211.700,00	206.500,00	204.079,71
SU 36	Summe Auszahlungen aus der Finanzierungstätigkeit						240.800,00	235.000,00	231.988,13
SA4	Saldo (4) Geldfluss aus der Finanzierungstätigkeit (35 – 36)						-240.800,00	-235.000,00	-231.988,13
SA5	Saldo (5) Geldfluss aus der voranschlagswirksamen Gebarung (Saldo 3 + Saldo 4)						407.100,00	384.800,00	254.374,43
851179	Betriebe der Abwasserbeseitigung Katastrophenfälle								
Operative Gebarung									
SU 21 / 31	Summe Erträge / Einzahlungen operative Gebarung			0,00	0,00	0,00	0,00	0,00	0,00
1/851179-619179	Instandhaltung von Sonderanlagen	2224	3224		26.000,00	10.459,89		26.000,00	10.459,89
SU 22 / 32	Summe Aufwendungen / Auszahlungen operative Gebarung			0,00	26.000,00	10.459,89	0,00	26.000,00	10.459,89
SA 0 / SA 1	(0) Nettoergebnis (21 - 22) / (1) Geldfluss operative Gebarung (31 – 32)			0,00	-26.000,00	-10.459,89	0,00	-26.000,00	-10.459,89
SA01	Saldo (01) Haushaltsrücklagen (230 - 240)			0,00	0,00	0,00	0,00	0,00	0,00
SA00	Saldo (00) Nettoergebnis nach Haushaltsrücklagen (Saldo 0 + Saldo 01)			0,00	-26.000,00	-10.459,89			
Investive Gebarung									
6/851179+300000	Kapitaltransfers von Bund - KPC	3331	1				520.000,00		
6/851179+301000	Kapitaltransfers von Ländern, Landesfonds und Landesammern	3331	1				62.500,00	587.500,00	
6/851179+301010	Kapitaltransfers von NÖ WWF	3331	1					130.000,00	
SU 33	Summe Einzahlungen investive Gebarung						582.500,00	717.500,00	0,00
5/851179-004000	Wasser- und Abwasserbauten und -anlagen	3412	1				550.000,00	750.000,00	21.374,25
5/851179-010000	Gebäude und Bauten	3413	1						38.699,46
SU 34	Summe Auszahlungen investive Gebarung						550.000,00	750.000,00	60.073,71
SA2	Saldo (2) Geldfluss aus der Investiven Gebarung (33 – 34)						32.500,00	-32.500,00	-60.073,71
SA3	Saldo (3) Nettofinanzierungssaldo (Saldo 1 + Saldo 2)						32.500,00	-58.500,00	-70.533,60

		MVAG	VC QU	Ergebnisvoranschlag			Finanzierungsvoranschlag		
		EH	FH	VA 2026	VA 2025	RA 2024	VA 2026	VA 2025	RA 2024
Finanzierungstätigkeit									
SU 35	Summe Einzahlungen aus der Finanzierungstätigkeit						0,00	0,00	0,00
SU 36	Summe Auszahlungen aus der Finanzierungstätigkeit						0,00	0,00	0,00
SA4	Saldo (4) Geldfluss aus der Finanzierungstätigkeit (35 – 36)						0,00	0,00	0,00
SA5	Saldo (5) Geldfluss aus der voranschlagswirksamen Gebarung (Saldo 3 + Saldo 4)						32.500,00	-58.500,00	-70.533,60
851700 Abwasserbeseitigung Erweiterungen									
Operative Gebarung									
SU 21 / 31	Summe Erträge / Einzahlungen operative Gebarung			0,00	0,00	0,00	0,00	0,00	0,00
1/851700-680000	Planmäßige Abschreibung	2226		34.500,00	34.500,00	34.523,21			
SU 22 / 32	Summe Aufwendungen / Auszahlungen operative Gebarung			34.500,00	34.500,00	34.523,21	0,00	0,00	0,00
SA 0 / SA 1	(0) Nettoergebnis (21 - 22) / (1) Geldfluss operative Gebarung (31 – 32)			-34.500,00	-34.500,00	-34.523,21	0,00	0,00	0,00
SA01	Saldo (01) Haushaltsrücklagen (230 - 240)			0,00	0,00	0,00	0,00	0,00	0,00
SA00	Saldo (00) Nettoergebnis nach Haushaltsrücklagen (Saldo 0 + Saldo 01)			-34.500,00	-34.500,00	-34.523,21			
Investive Gebarung									
6/851700+300000	Kapitaltransfer des Bundes - KPC für Kanalnetzsanierung	3331	1 33				33.000,00		
6/851700+301000	Kapitaltransfers NÖ WWF - Regenwasserplan	3331	1				30.000,00		
SU 33	Summe Einzahlungen investive Gebarung						63.000,00	0,00	0,00
5/851700-004005	Abwasserbau Hebelanlage Atzenbrugg-Perschling	3412	1				500.000,00		
5/851700-004030	Kanalbautenerweiterung	3412	1 40				380.000,00	20.000,00	14.002,27
5/851700-004050	Planungskosten	3412	1 40				1.000,00	2.500,00	3.874,68
5/851700-070000	Regenwasserplan	3411	1				70.000,00		
SU 34	Summe Auszahlungen investive Gebarung						951.000,00	22.500,00	17.876,95
SA2	Saldo (2) Geldfluss aus der Investiven Gebarung (33 – 34)						-888.000,00	-22.500,00	-17.876,95
SA3	Saldo (3) Nettofinanzierungssaldo (Saldo 1 + Saldo 2)						-888.000,00	-22.500,00	-17.876,95
Finanzierungstätigkeit									
SU 35	Summe Einzahlungen aus der Finanzierungstätigkeit						0,00	0,00	0,00
SU 36	Summe Auszahlungen aus der Finanzierungstätigkeit						0,00	0,00	0,00
SA4	Saldo (4) Geldfluss aus der Finanzierungstätigkeit (35 – 36)						0,00	0,00	0,00
SA5	Saldo (5) Geldfluss aus der voranschlagswirksamen Gebarung (Saldo 3 + Saldo 4)						-888.000,00	-22.500,00	-17.876,95
852 Betriebe der Müllbeseitigung									
852000 Betriebe der Müllbeseitigung									
Operative Gebarung									
2/852000+813000	Erträge aus der Auflösung von Investitionszuschüssen (Kapitaltransfers)	2127		600,00	1.200,00	583,20			

		MVAG		VC QU	Ergebnisvoranschlag			Finanzierungsvoranschlag		
		EH	FH		VA 2026	VA 2025	RA 2024	VA 2026	VA 2025	RA 2024
2/852000+829000	Einnahmen Schuttmulde Trasdorf	2116	3116	18	100,00	100,00		100,00	100,00	
2/852000+829100	Kostenersatz für Gemeindeaufwand	2116	3116	18	76.000,00	75.000,00	125.808,75	76.000,00	75.000,00	125.808,75
2/852000+852900	Verkauf Restmüllsäcke	2113	3113	12	700,00	700,00	607,07	700,00	700,00	607,07
2/852000+852910	Verkauf Windelsäcke	2113	3113	12	300,00	300,00	250,91	300,00	300,00	250,91
2/852000+852920	Sonstige Einnahmen - Container für Feste	2113	3113	12	100,00	100,00		100,00	100,00	
2/852000+852930	Einnahmen GSZ Verband	2113	3113	12	3.500,00	3.500,00	2.298,25	3.500,00	3.500,00	2.707,08
2/852000+852940	Verkauf Biosäcke und Sonstiges	2113	3113	12	1.000,00	1.000,00	916,58	1.000,00	1.000,00	896,72
2/852000+852950	Erlöste Autowrackentsorgung	2113	3113	12	200,00	200,00		200,00	200,00	
2/852000+852960	Abfallwirtschaftsabgabe Verband	2113	3113	12	1.000,00	1.500,00	590,24	1.000,00	1.500,00	
2/852000+852970	Abfallwirtschaftsgebühr Verband	2113	3113	12	25.000,00	25.000,00	23.268,00			
SU 21 / 31	Summe Erträge / Einzahlungen operative Gebarung				108.500,00	108.600,00	154.323,00	82.900,00	82.400,00	130.270,53
1/852000-400000	Geringwertige Wirtschaftsgüter (GWG)	2221	3221	23	500,00	500,00	1.321,64	500,00	500,00	1.321,64
1/852000-452000	Treibstoffe	2221	3221	23	600,00	400,00	411,70	600,00	400,00	411,07
1/852000-600000	Energiebezüge	2222	3222	24		1.200,00	20,00		1.200,00	20,00
1/852000-610000	Instandhaltung von Grund und Boden	2224	3224	24	500,00	500,00		500,00	500,00	
1/852000-613000	Instandhaltung von sonstigen Grundstückseinrichtungen	2224	3224	24	500,00	500,00	418,00	500,00	500,00	1.141,17
1/852000-617000	Instandhaltung von Fahrzeugen	2224	3224	24	300,00	300,00	96,42	300,00	300,00	96,42
1/852000-619000	Instandhaltung von Sonderanlagen	2224	3224	24	300,00	300,00	620,08	300,00	300,00	620,08
1/852000-619100	Ausbau Kleinsammelzentren	2224	3224	24	200,00	200,00		200,00	200,00	
1/852000-630000	Postdienste	2222	3222	24	100,00	100,00	881,21	100,00	100,00	881,21
1/852000-650000	Zinsen für Finanzschulden - Inland	2241	3241	25			65,63			65,63
1/852000-670000	Versicherungen	2222	3222	24	700,00	700,00	655,51	700,00	700,00	655,51
1/852000-670100	KFZ-Versicherung	2222	3222	24	700,00	700,00		700,00	700,00	
1/852000-680000	Planmäßige Abschreibung	2226			12.200,00	12.200,00	12.163,98			
1/852000-720000	Personalkosten	2225	3225	24	30.000,00	30.000,00	30.081,13	30.000,00	30.000,00	30.081,13
1/852000-726000	Mitgliedsbeiträge an Institutionen	2225	3225	24	200,00	200,00	195,00	200,00	200,00	195,00
1/852000-728100	Leistungsentgelte an Firmen	2225	3225	24	15.000,00	10.000,00	17.904,40	15.000,00	10.000,00	17.904,40
1/852000-729100	Autowrackentsorgung	2225	3225	24	100,00	100,00	19,42	100,00	100,00	19,42
1/852000-755000	Transfers an Unternehmen (Verbandsumlage GVA)	2233	3233	27		87.000,00	87.013,46			
SU 22 / 32	Summe Aufwendungen / Auszahlungen operative Gebarung				61.900,00	144.900,00	151.867,58	49.700,00	45.700,00	53.412,68
SA 0 / SA 1	(0) Nettoergebnis (21 - 22) / (1) Geldfluss operative Gebarung (31 - 32)				46.600,00	-36.300,00	2.455,42	33.200,00	36.700,00	76.857,85
SA01	Saldo (01) Haushaltsrücklagen (230 - 240)				0,00	0,00	0,00	0,00	0,00	0,00
SA00	Saldo (00) Nettoergebnis nach Haushaltsrücklagen (Saldo 0 + Saldo 01)				46.600,00	-36.300,00	2.455,42			
Investive Gebarung										
SU 33	Summe Einzahlungen investive Gebarung							0,00	0,00	0,00
SU 34	Summe Auszahlungen investive Gebarung							0,00	0,00	0,00

		MVAG VC QU			Ergebnisvoranschlag			Finanzierungsvoranschlag		
		EH	FH		VA 2026	VA 2025	RA 2024	VA 2026	VA 2025	RA 2024
SA2	Saldo (2) Geldfluss aus der Investiven Gebarung (33 – 34)							0,00	0,00	0,00
SA3	Saldo (3) Nettofinanzierungssaldo (Saldo 1 + Saldo 2)							33.200,00	36.700,00	76.857,85
Finanzierungstätigkeit										
SU 35	Summe Einzahlungen aus der Finanzierungstätigkeit							0,00	0,00	0,00
1/852000-346000	Tilgung Kreditinstituten		3614	65						1.802,66
SU 36	Summe Auszahlungen aus der Finanzierungstätigkeit							0,00	0,00	1.802,66
SA4	Saldo (4) Geldfluss aus der Finanzierungstätigkeit (35 – 36)							0,00	0,00	-1.802,66
SA5	Saldo (5) Geldfluss aus der voranschlagswirksamen Gebarung (Saldo 3 + Saldo 4)							33.200,00	36.700,00	75.055,19
853 Betriebe für die Errichtung und Verwaltung von Wohn- und Gesundheitszentrum										
853000										
Operative Gebarung										
2/853000+811200	Mieten und Betriebskosten Ärztezentrum	2115	3115	14	45.000,00	45.000,00	60.261,88	45.000,00	45.000,00	26.988,88
SU 21 / 31	Summe Erträge / Einzahlungen operative Gebarung				45.000,00	45.000,00	60.261,88	45.000,00	45.000,00	26.988,88
1/853000-600000	Strom	2222	3222	24	200,00	200,00	64,07	200,00	200,00	64,07
1/853000-614000	Instandhaltung von Gebäuden	2224	3224	24	100.200,00	200,00	520,62	100.200,00	200,00	519,04
1/853000-618000	Instandhaltung von sonstigen Anlage	2224	3224	24	500,00	500,00		500,00	500,00	
1/853000-650000	Kreditzinsen	2241	3241	25	100,00	100,00	73,12	100,00	100,00	73,12
1/853000-670000	Versicherungen	2222	3222	24	6.200,00	6.200,00	2.822,39	6.200,00	6.200,00	2.822,39
1/853000-680000	Planmäßige Abschreibung	2226			59.100,00	59.100,00	59.087,07			
1/853000-700000	Miet- und Pachtaufwand	2223	3223	24	15.000,00	15.000,00	966,59	15.000,00	15.000,00	966,59
1/853000-710000	Öffentliche Abgaben	2225	3225	24	1.500,00	1.500,00	1.585,79	1.500,00	1.500,00	1.585,79
1/853000-720000	Personalkosten	2225	3225	24	3.000,00	3.000,00	2.240,02	3.000,00	3.000,00	2.240,02
1/853000-728000	Entgelte für sonstige Leistungen	2225	3225	24	200,00	200,00		200,00	200,00	
SU 22 / 32	Summe Aufwendungen / Auszahlungen operative Gebarung				186.000,00	86.000,00	67.359,67	126.900,00	26.900,00	8.271,02
SA 0 / SA 1	(0) Nettoergebnis (21 - 22) / (1) Geldfluss operative Gebarung (31 – 32)				-141.000,00	-41.000,00	-7.097,79	-81.900,00	18.100,00	18.717,86
SA01	Saldo (01) Haushaltsrücklagen (230 - 240)				0,00	0,00	0,00	0,00	0,00	0,00
SA00	Saldo (00) Nettoergebnis nach Haushaltsrücklagen (Saldo 0 + Saldo 01)				-141.000,00	-41.000,00	-7.097,79			
Investive Gebarung										
SU 33	Summe Einzahlungen investive Gebarung							0,00	0,00	0,00
SU 34	Summe Auszahlungen investive Gebarung							0,00	0,00	0,00
SA2	Saldo (2) Geldfluss aus der Investiven Gebarung (33 – 34)							0,00	0,00	0,00
SA3	Saldo (3) Nettofinanzierungssaldo (Saldo 1 + Saldo 2)							-81.900,00	18.100,00	18.717,86
Finanzierungstätigkeit										
SU 35	Summe Einzahlungen aus der Finanzierungstätigkeit							0,00	0,00	0,00
1/853000-341000	Tilgung von Landesdarlehen (WBF)		3611	64				4.800,00	4.800,00	4.759,62
SU 36	Summe Auszahlungen aus der Finanzierungstätigkeit							4.800,00	4.800,00	4.759,62
SA4	Saldo (4) Geldfluss aus der Finanzierungstätigkeit (35 – 36)							-4.800,00	-4.800,00	-4.759,62

		MVAG VC QU			Ergebnisvoranschlag			Finanzierungsvoranschlag		
		EH	FH		VA 2026	VA 2025	RA 2024	VA 2026	VA 2025	RA 2024
SA5	Saldo (5) Geldfluss aus der voranschlagswirksamen Gebarung (Saldo 3 + Saldo 4)							-86.700,00	13.300,00	13.958,24
853100	Wohnhaus-St.Pöltnerstr. 12									
Operative Gebarung										
SU 21 / 31	Summe Erträge / Einzahlungen operative Gebarung				0,00	0,00	0,00	0,00	0,00	0,00
1/853100-710000	Öffentliche Abgaben (Ausgaben), ohne Gebühren gemäß FAG	2225	3225	24	800,00	800,00	808,85	800,00	800,00	808,85
SU 22 / 32	Summe Aufwendungen / Auszahlungen operative Gebarung				800,00	800,00	808,85	800,00	800,00	808,85
SA 0 / SA 1	(0) Nettoergebnis (21 - 22) / (1) Geldfluss operative Gebarung (31 – 32)				-800,00	-800,00	-808,85	-800,00	-800,00	-808,85
SA01	Saldo (01) Haushaltsrücklagen (230 - 240)				0,00	0,00	0,00	0,00	0,00	0,00
SA00	Saldo (00) Nettoergebnis nach Haushaltsrücklagen (Saldo 0 + Saldo 01)				-800,00	-800,00	-808,85			
Investive Gebarung										
SU 33	Summe Einzahlungen investive Gebarung							0,00	0,00	0,00
SU 34	Summe Auszahlungen investive Gebarung							0,00	0,00	0,00
SA2	Saldo (2) Geldfluss aus der Investiven Gebarung (33 – 34)							0,00	0,00	0,00
SA3	Saldo (3) Nettofinanzierungssaldo (Saldo 1 + Saldo 2)							-800,00	-800,00	-808,85
Finanzierungstätigkeit										
SU 35	Summe Einzahlungen aus der Finanzierungstätigkeit							0,00	0,00	0,00
SU 36	Summe Auszahlungen aus der Finanzierungstätigkeit							0,00	0,00	0,00
SA4	Saldo (4) Geldfluss aus der Finanzierungstätigkeit (35 – 36)							0,00	0,00	0,00
SA5	Saldo (5) Geldfluss aus der voranschlagswirksamen Gebarung (Saldo 3 + Saldo 4)							-800,00	-800,00	-808,85
87	Wirtschaftliche Unternehmungen									
870	Elektrizitätsversorgung									
870000	Elektrizitätsversorgung									
Operative Gebarung										
6/870000+899000	Entnahmen aus Verrechnungsrücklagen zwischen operativer Gebarung und Projekten	2116		1		147.400,00				
SU 21 / 31	Summe Erträge / Einzahlungen operative Gebarung				0,00	147.400,00	0,00	0,00	0,00	0,00
SU 22 / 32	Summe Aufwendungen / Auszahlungen operative Gebarung				0,00	0,00	0,00	0,00	0,00	0,00
SA 0 / SA 1	(0) Nettoergebnis (21 - 22) / (1) Geldfluss operative Gebarung (31 – 32)				0,00	147.400,00	0,00	0,00	0,00	0,00
SA01	Saldo (01) Haushaltsrücklagen (230 - 240)				0,00	0,00	0,00	0,00	0,00	0,00
SA00	Saldo (00) Nettoergebnis nach Haushaltsrücklagen (Saldo 0 + Saldo 01)				0,00	147.400,00	0,00			
Investive Gebarung										
6/870000+300002	Kapitaltransfers von Bund, Bundesfonds und Bundeskammern (ÖMAG)	3331	1	33						864,00

		MVAG		VC	QU	Ergebnisvoranschlag			Finanzierungsvoranschlag		
		EH	FH			VA 2026	VA 2025	RA 2024	VA 2026	VA 2025	RA 2024
6/870000+301000	Kapitaltransfers von Ländern, Landesfonds und Landeskammern		3331	1							5.040,00
SU 33	Summe Einzahlungen investive Gebarung								0,00	0,00	5.904,00
5/870000-050000	Photovoltaikanlagen		3412	1	40						7.296,00
SU 34	Summe Auszahlungen investive Gebarung								0,00	0,00	7.296,00
SA2	Saldo (2) Geldfluss aus der Investiven Gebarung (33 – 34)								0,00	0,00	-1.392,00
SA3	Saldo (3) Nettofinanzierungssaldo (Saldo 1 + Saldo 2)								0,00	0,00	-1.392,00
Finanzierungstätigkeit											
SU 35	Summe Einzahlungen aus der Finanzierungstätigkeit								0,00	0,00	0,00
SU 36	Summe Auszahlungen aus der Finanzierungstätigkeit								0,00	0,00	0,00
SA4	Saldo (4) Geldfluss aus der Finanzierungstätigkeit (35 – 36)								0,00	0,00	0,00
SA5	Saldo (5) Geldfluss aus der voranschlagswirksamen Gebarung (Saldo 3 + Saldo 4)								0,00	0,00	-1.392,00

		MVAG VC QU			Ergebnisvoranschlag			Finanzierungsvoranschlag		
		EH	FH		VA 2026	VA 2025	RA 2024	VA 2026	VA 2025	RA 2024
9 Finanzwirtschaft										
90	Gesonderte Verwaltung									
900	Gesonderte Verwaltung									
900000	Finanzwirtschaft									
Operative Gebarung										
2/900000+816200	Einhebungsvergütung Fremdenverkehrsabgabe u.Seuchenabg.	2114	3114	13	1.600,00	1.600,00	1.350,45	1.600,00	1.600,00	1.350,45
2/900000+817000	Erträge aus der Auflösung von sonstigen Rückstellungen	2117				4.300,00	4.227,25			
2/900000+829000	Sonstige Einnahmen	2116	3116	18	2.500,00	2.500,00	15.693,41	2.500,00	2.500,00	15.693,41
SU 21 / 31	Summe Erträge / Einzahlungen operative Gebarung				4.100,00	8.400,00	21.271,11	4.100,00	4.100,00	17.043,86
1/900000-510000	Geldbezüge der Vertragsbediensteten der Verwaltung	2211	3211	20	80.100,00	83.300,00	84.407,67	80.100,00	83.300,00	84.407,67
1/900000-565000	Mehrleistungsvergütung	2211	3211	20	30.000,00	42.700,00	37.772,96	30.000,00	42.700,00	37.772,96
1/900000-569000	Sonstige Nebengebühren	2211	3211	20	5.300,00	5.300,00	5.745,74	5.300,00	5.300,00	5.745,74
1/900000-580000	Dienstgeberbeiträge zum Ausgleichs- fonds für Familienbeihilfen	2212	3212	20	4.500,00	4.500,00	4.717,77	4.500,00	4.500,00	4.717,77
1/900000-582000	Sonstige Dienstgeberbeiträge zur sozialen Sicherheit	2212	3212	20	20.800,00	20.700,00	21.578,20	20.800,00	20.700,00	21.578,20
1/900000-582100	Dienstgeberbeiträge BVA	2212	3212	20	1.500,00	1.400,00	1.422,76	1.500,00	1.400,00	1.422,76
1/900000-592000	Dotierung von Rückstellungen für Jubiläumszuwendungen	2214			1.600,00	1.700,00				
1/900000-724000	Reisegebühren	2225	3225	24	200,00	200,00	240,87	200,00	200,00	240,87
1/900000-729000	Sonstige Aufwendungen	2225	3225	24	5.000,00	6.000,00	11.987,10	5.000,00	6.000,00	11.987,10
SU 22 / 32	Summe Aufwendungen / Auszahlungen operative Gebarung				149.000,00	165.800,00	167.873,07	147.400,00	164.100,00	167.873,07
SA 0 / SA 1	(0) Nettoergebnis (21 - 22) / (1) Geldfluss operative Gebarung (31 – 32)				-144.900,00	-157.400,00	-146.601,96	-143.300,00	-160.000,00	-150.829,21
SA01	Saldo (01) Haushaltsrücklagen (230 - 240)				0,00	0,00	0,00	0,00	0,00	0,00
SA00	Saldo (00) Nettoergebnis nach Haushaltsrücklagen (Saldo 0 + Saldo 01)				-144.900,00	-157.400,00	-146.601,96			
Investive Gebarung										
SU 33	Summe Einzahlungen investive Gebarung							0,00	0,00	0,00
SU 34	Summe Auszahlungen investive Gebarung							0,00	0,00	0,00
SA2	Saldo (2) Geldfluss aus der Investiven Gebarung (33 – 34)							0,00	0,00	0,00
SA3	Saldo (3) Nettofinanzierungssaldo (Saldo 1 + Saldo 2)							-143.300,00	-160.000,00	-150.829,21
Finanzierungstätigkeit										
SU 35	Summe Einzahlungen aus der Finanzierungstätigkeit							0,00	0,00	0,00
SU 36	Summe Auszahlungen aus der Finanzierungstätigkeit							0,00	0,00	0,00
SA4	Saldo (4) Geldfluss aus der Finanzierungstätigkeit (35 – 36)							0,00	0,00	0,00

		MVAG VC QU			Ergebnisvoranschlag			Finanzierungsvoranschlag		
		EH	FH		VA 2026	VA 2025	RA 2024	VA 2026	VA 2025	RA 2024
SA5	Saldo (5) Geldfluss aus der voranschlagswirksamen Gebarung (Saldo 3 + Saldo 4)							-143.300,00	-160.000,00	-150.829,21
91	Kapitalvermögen und Stiftungen ohne eigene Rechtspersönlichkeit									
910	Geldverkehr									
910000	Geldverkehr									
Operative Gebarung										
2/910000+823000	Zinsen der Giro- und Spargirokonten	2131	3131	14	100,00	100,00	46,04	100,00	100,00	46,04
SU 21 / 31	Summe Erträge / Einzahlungen operative Gebarung				100,00	100,00	46,04	100,00	100,00	46,04
1/910000-650000	Zinsen für Kassenkredite	2241	3241	25	1.500,00	1.500,00	3.209,30	1.500,00	1.500,00	3.209,30
1/910000-657000	Centdifferenz	2244	3244		100,00			100,00		
1/910000-659000	Geldverkehrs- und Bankspesen	2244	3244	24	3.200,00	3.200,00	4.386,16	3.200,00	3.200,00	4.386,16
1/910000-710000	Kapitalertragssteuer	2225	3225	24	100,00	100,00	11,51	100,00	100,00	11,51
SU 22 / 32	Summe Aufwendungen / Auszahlungen operative Gebarung				4.900,00	4.800,00	7.606,97	4.900,00	4.800,00	7.606,97
SA 0 / SA 1	(0) Nettoergebnis (21 - 22) / (1) Geldfluss operative Gebarung (31 - 32)				-4.800,00	-4.700,00	-7.560,93	-4.800,00	-4.700,00	-7.560,93
SA01	Saldo (01) Haushaltsrücklagen (230 - 240)				0,00	0,00	0,00	0,00	0,00	0,00
SA00	Saldo (00) Nettoergebnis nach Haushaltsrücklagen (Saldo 0 + Saldo 01)				-4.800,00	-4.700,00	-7.560,93			
Investive Gebarung										
SU 33	Summe Einzahlungen investive Gebarung							0,00	0,00	0,00
SU 34	Summe Auszahlungen investive Gebarung							0,00	0,00	0,00
SA2	Saldo (2) Geldfluss aus der Investiven Gebarung (33 - 34)							0,00	0,00	0,00
SA3	Saldo (3) Nettofinanzierungssaldo (Saldo 1 + Saldo 2)							-4.800,00	-4.700,00	-7.560,93
Finanzierungstätigkeit										
SU 35	Summe Einzahlungen aus der Finanzierungstätigkeit							0,00	0,00	0,00
SU 36	Summe Auszahlungen aus der Finanzierungstätigkeit							0,00	0,00	0,00
SA4	Saldo (4) Geldfluss aus der Finanzierungstätigkeit (35 - 36)							0,00	0,00	0,00
SA5	Saldo (5) Geldfluss aus der voranschlagswirksamen Gebarung (Saldo 3 + Saldo 4)							-4.800,00	-4.700,00	-7.560,93
912	Rücklagen (soweit nicht aufteilbar)									
912000	Rücklagen (nicht aufteilbare)									
Operative Gebarung										
2/912000+823000	Zinsen	2131	3131	14	100,00	100,00	26,16	100,00	100,00	26,16
SU 21 / 31	Summe Erträge / Einzahlungen operative Gebarung				100,00	100,00	26,16	100,00	100,00	26,16
1/912000-710000	Öffentliche Abgaben (Ausgaben), ohne Gebühren gemäß FAG	2225	3225	24	100,00	100,00	6,54	100,00	100,00	6,54
SU 22 / 32	Summe Aufwendungen / Auszahlungen operative Gebarung				100,00	100,00	6,54	100,00	100,00	6,54
SA 0 / SA 1	(0) Nettoergebnis (21 - 22) / (1) Geldfluss operative Gebarung (31 - 32)				0,00	0,00	19,62	0,00	0,00	19,62

		MVAG VC QU			Ergebnisvoranschlag			Finanzierungsvoranschlag		
		EH	FH		VA 2026	VA 2025	RA 2024	VA 2026	VA 2025	RA 2024
2/912000+895009	Entnahmen von Eröffnungsbilanzrücklage 2301				700.500,00					
SA01	Saldo (01) Haushaltsrücklagen (230 - 240)				700.500,00	0,00	0,00	0,00	0,00	0,00
SA00	Saldo (00) Nettoergebnis nach Haushaltsrücklagen (Saldo 0 + Saldo 01)				700.500,00	0,00	19,62			
Investive Gebarung										
SU 33	Summe Einzahlungen investive Gebarung							0,00	0,00	0,00
SU 34	Summe Auszahlungen investive Gebarung							0,00	0,00	0,00
SA2	Saldo (2) Geldfluss aus der Investiven Gebarung (33 – 34)							0,00	0,00	0,00
SA3	Saldo (3) Nettofinanzierungssaldo (Saldo 1 + Saldo 2)							0,00	0,00	19,62
Finanzierungstätigkeit										
SU 35	Summe Einzahlungen aus der Finanzierungstätigkeit							0,00	0,00	0,00
SU 36	Summe Auszahlungen aus der Finanzierungstätigkeit							0,00	0,00	0,00
SA4	Saldo (4) Geldfluss aus der Finanzierungstätigkeit (35 – 36)							0,00	0,00	0,00
SA5	Saldo (5) Geldfluss aus der voranschlagswirksamen Gebarung (Saldo 3 + Saldo 4)							0,00	0,00	19,62
92 Öffentliche Abgaben										
920	Ausschließliche Gemeindeabgaben									
920000	Ausschließliche Gemeindeabgaben									
Operative Gebarung										
2/920000+830000	Grundsteuer A	2111	3111	10	25.500,00	25.000,00	20.287,62	25.500,00	25.000,00	19.228,61
2/920000+831000	Grundsteuer B	2111	3111	10	285.000,00	280.000,00	281.991,42	285.000,00	280.000,00	248.641,46
2/920000+833000	Kommunalsteuer	2111	3111	10	815.000,00	810.000,00	806.598,45	815.000,00	810.000,00	802.169,33
2/920000+837000	Lustbarkeitsabgabe	2111	3111	10	300,00	300,00	121,26	300,00	300,00	
2/920000+838000	Hundeabgabe	2111	3111	10	19.000,00	18.800,00	17.665,58	19.000,00	18.800,00	16.628,70
2/920000+841000	Abgaben für den Gebrauch von öffentlichen Grund und Luftraum	2111	3111	10	1.500,00	1.000,00	1.008,68	1.500,00	1.000,00	1.008,68
2/920000+841200	Gebrauchsabgabe Einbautenträger	2111	3111	10	48.000,00	90.000,00	45.301,95	48.000,00	90.000,00	42.259,05
2/920000+849000	Nebenansprüche (Mahngebühren etc.)	2111	3111	10	5.000,00	21.800,00	905,06	5.000,00	21.800,00	3.083,33
2/920000+850000	Aufschließungsbeiträge (gem. § 14)	2111	3111	10	200.000,00	180.000,00	141.963,64	200.000,00	180.000,00	136.312,55
2/920000+856000	Verwaltungsabgaben	2111	3111	10	10.000,00	13.000,00	11.530,21	10.000,00	13.000,00	8.323,00
SU 21 / 31	Summe Erträge / Einzahlungen operative Gebarung				1.409.300,00	1.439.900,00	1.327.373,87	1.409.300,00	1.439.900,00	1.277.654,71
1/920000-691000	Uneinbringliche Forderungen	2225	3225	24	2.000,00	10.000,00	4.338,88	2.000,00	10.000,00	4.338,88
1/920000-752000	Kosten der Abgabeneinhebung	2231	3231	26	52.000,00	51.000,00	11.275,22	52.000,00	51.000,00	10.046,95
SU 22 / 32	Summe Aufwendungen / Auszahlungen operative Gebarung				54.000,00	61.000,00	15.614,10	54.000,00	61.000,00	14.385,83
SA 0 / SA 1	(0) Nettoergebnis (21 - 22) / (1) Geldfluss operative Gebarung (31 – 32)				1.355.300,00	1.378.900,00	1.311.759,77	1.355.300,00	1.378.900,00	1.263.268,88
SA01	Saldo (01) Haushaltsrücklagen (230 - 240)				0,00	0,00	0,00	0,00	0,00	0,00
SA00	Saldo (00) Nettoergebnis nach Haushaltsrücklagen (Saldo 0 + Saldo 01)				1.355.300,00	1.378.900,00	1.311.759,77			

MVAG					Ergebnisvoranschlag			Finanzierungsvoranschlag		
EH					VA 2026	VA 2025	RA 2024	VA 2026	VA 2025	RA 2024
FH										
VC QU										
Investive Gebarung										
SU 33	Summe Einzahlungen investive Gebarung							0,00	0,00	0,00
SU 34	Summe Auszahlungen investive Gebarung							0,00	0,00	0,00
SA2	Saldo (2) Geldfluss aus der Investiven Gebarung (33 – 34)							0,00	0,00	0,00
SA3	Saldo (3) Nettofinanzierungssaldo (Saldo 1 + Saldo 2)							1.355.300,00	1.378.900,00	1.263.268,88
Finanzierungstätigkeit										
SU 35	Summe Einzahlungen aus der Finanzierungstätigkeit							0,00	0,00	0,00
SU 36	Summe Auszahlungen aus der Finanzierungstätigkeit							0,00	0,00	0,00
SA4	Saldo (4) Geldfluss aus der Finanzierungstätigkeit (35 – 36)							0,00	0,00	0,00
SA5	Saldo (5) Geldfluss aus der voranschlagswirksamen Gebarung (Saldo 3 + Saldo 4)							1.355.300,00	1.378.900,00	1.263.268,88
921	Zwischen Ländern und Gemeinden geteilte Abgaben									
921000	Zwischen Ländern und Gemeinden geteilte Abgaben									
Operative Gebarung										
2/921000+834000	Fremdenverkehrsabgabe-Nächtigungstaxe	2111	3111	10	12.000,00	12.000,00	3.978,90	12.000,00	12.000,00	3.978,90
2/921000+861000	Interessentenbeitrag/Rückerstattung Land	2121	3121	15	15.000,00	15.000,00	15.589,26	15.000,00	15.000,00	15.589,26
2/921000+861001	Zusschlag Bundesautomaten u. Vlt-Abg.	2121	3121	15	15.000,00	15.900,00		15.000,00	15.900,00	
2/921000+861002	Gemeindeanteil Wettterminalabg. 21/22	2121	3121	15	1.000,00	1.600,00	1.937,57	1.000,00	1.600,00	1.937,57
SU 21 / 31	Summe Erträge / Einzahlungen operative Gebarung				43.000,00	44.500,00	21.505,73	43.000,00	44.500,00	21.505,73
SU 22 / 32	Summe Aufwendungen / Auszahlungen operative Gebarung				0,00	0,00	0,00	0,00	0,00	0,00
SA 0 / SA 1	(0) Nettoergebnis (21 - 22) / (1) Geldfluss operative Gebarung (31 – 32)				43.000,00	44.500,00	21.505,73	43.000,00	44.500,00	21.505,73
SA01	Saldo (01) Haushaltsrücklagen (230 - 240)				0,00	0,00	0,00	0,00	0,00	0,00
SA00	Saldo (00) Nettoergebnis nach Haushaltsrücklagen (Saldo 0 + Saldo 01)				43.000,00	44.500,00	21.505,73			
Investive Gebarung										
SU 33	Summe Einzahlungen investive Gebarung							0,00	0,00	0,00
SU 34	Summe Auszahlungen investive Gebarung							0,00	0,00	0,00
SA2	Saldo (2) Geldfluss aus der Investiven Gebarung (33 – 34)							0,00	0,00	0,00
SA3	Saldo (3) Nettofinanzierungssaldo (Saldo 1 + Saldo 2)							43.000,00	44.500,00	21.505,73
Finanzierungstätigkeit										
SU 35	Summe Einzahlungen aus der Finanzierungstätigkeit							0,00	0,00	0,00
SU 36	Summe Auszahlungen aus der Finanzierungstätigkeit							0,00	0,00	0,00
SA4	Saldo (4) Geldfluss aus der Finanzierungstätigkeit (35 – 36)							0,00	0,00	0,00
SA5	Saldo (5) Geldfluss aus der voranschlagswirksamen Gebarung (Saldo 3 + Saldo 4)							43.000,00	44.500,00	21.505,73

		MVAG VC QU			Ergebnisvoranschlag			Finanzierungsvoranschlag		
		EH	FH		VA 2026	VA 2025	RA 2024	VA 2026	VA 2025	RA 2024
925	Ertragsanteile an gemeinschaftlichen Bundesabgaben									
925000	Ertragsanteile an Gem. Bundesabgaben									
Operative Gebarung										
2/925000+859400	Ertragsanteile nach Abgestuften Bevölkerungsschlüssel	2112	3112	11	3.715.000,00	3.494.000,00	3.415.212,19	3.715.000,00	3.494.000,00	3.415.212,19
SU 21 / 31	Summe Erträge / Einzahlungen operative Gebarung				3.715.000,00	3.494.000,00	3.415.212,19	3.715.000,00	3.494.000,00	3.415.212,19
SU 22 / 32	Summe Aufwendungen / Auszahlungen operative Gebarung				0,00	0,00	0,00	0,00	0,00	0,00
SA 0 / SA 1	(0) Nettoergebnis (21 - 22) / (1) Geldfluss operative Gebarung (31 – 32)				3.715.000,00	3.494.000,00	3.415.212,19	3.715.000,00	3.494.000,00	3.415.212,19
SA01	Saldo (01) Haushaltsrücklagen (230 - 240)				0,00	0,00	0,00	0,00	0,00	0,00
SA00	Saldo (00) Nettoergebnis nach Haushaltsrücklagen (Saldo 0 + Saldo 01)				3.715.000,00	3.494.000,00	3.415.212,19			
Investive Gebarung										
SU 33	Summe Einzahlungen investive Gebarung							0,00	0,00	0,00
SU 34	Summe Auszahlungen investive Gebarung							0,00	0,00	0,00
SA2	Saldo (2) Geldfluss aus der Investiven Gebarung (33 – 34)							0,00	0,00	0,00
SA3	Saldo (3) Nettofinanzierungssaldo (Saldo 1 + Saldo 2)							3.715.000,00	3.494.000,00	3.415.212,19
Finanzierungstätigkeit										
SU 35	Summe Einzahlungen aus der Finanzierungstätigkeit							0,00	0,00	0,00
SU 36	Summe Auszahlungen aus der Finanzierungstätigkeit							0,00	0,00	0,00
SA4	Saldo (4) Geldfluss aus der Finanzierungstätigkeit (35 – 36)							0,00	0,00	0,00
SA5	Saldo (5) Geldfluss aus der voranschlagswirksamen Gebarung (Saldo 3 + Saldo 4)							3.715.000,00	3.494.000,00	3.415.212,19
94	Finanzzuweisungen und Zuschüsse									
940	Bedarfszuweisungen									
940000	Bedarfszuweisungen									
Operative Gebarung										
2/940000+861000	Bedarfszuweisung von Länder u. Landesfonds § 21 FAG	2121	3121	15	182.500,00	250.000,00	218.953,45	182.500,00	250.000,00	218.953,45
2/940000+871100	Kapitaltransfers aus Gemeinde-Bedarfszuweisungsmittel	2121	3121	33		20.000,00			20.000,00	
SU 21 / 31	Summe Erträge / Einzahlungen operative Gebarung				182.500,00	270.000,00	218.953,45	182.500,00	270.000,00	218.953,45
SU 22 / 32	Summe Aufwendungen / Auszahlungen operative Gebarung				0,00	0,00	0,00	0,00	0,00	0,00
SA 0 / SA 1	(0) Nettoergebnis (21 - 22) / (1) Geldfluss operative Gebarung (31 – 32)				182.500,00	270.000,00	218.953,45	182.500,00	270.000,00	218.953,45
SA01	Saldo (01) Haushaltsrücklagen (230 - 240)				0,00	0,00	0,00	0,00	0,00	0,00
SA00	Saldo (00) Nettoergebnis nach Haushaltsrücklagen (Saldo 0 + Saldo 01)				182.500,00	270.000,00	218.953,45			
Investive Gebarung										
SU 33	Summe Einzahlungen investive Gebarung							0,00	0,00	0,00
SU 34	Summe Auszahlungen investive Gebarung							0,00	0,00	0,00

		MVAG VC QU			Ergebnisvoranschlag			Finanzierungsvoranschlag		
		EH	FH		VA 2026	VA 2025	RA 2024	VA 2026	VA 2025	RA 2024
SA2	Saldo (2) Geldfluss aus der Investiven Gebarung (33 – 34)							0,00	0,00	0,00
SA3	Saldo (3) Nettofinanzierungssaldo (Saldo 1 + Saldo 2)							182.500,00	270.000,00	218.953,45
Finanzierungstätigkeit										
SU 35	Summe Einzahlungen aus der Finanzierungstätigkeit							0,00	0,00	0,00
SU 36	Summe Auszahlungen aus der Finanzierungstätigkeit							0,00	0,00	0,00
SA4	Saldo (4) Geldfluss aus der Finanzierungstätigkeit (35 – 36)							0,00	0,00	0,00
SA5	Saldo (5) Geldfluss aus der voranschlagswirksamen Gebarung (Saldo 3 + Saldo 4)							182.500,00	270.000,00	218.953,45
941	Sonstige Finanzzuweisungen nach dem FAG									
941000	Sonstige Finanzzuweisungen nach dem FAG									
Operative Gebarung										
2/941000+860000	Laufende Transferzahlungen von Bund und Bundesfonds gem. FAG	2121	3121	15	31.500,00	35.000,00	30.475,00	31.500,00	35.000,00	30.475,00
2/941000+860100	Transfers von Bund, Bundesfonds und Bundeskammern	2121	3121			91.500,00			91.500,00	
SU 21 / 31	Summe Erträge / Einzahlungen operative Gebarung				31.500,00	126.500,00	30.475,00	31.500,00	126.500,00	30.475,00
SU 22 / 32	Summe Aufwendungen / Auszahlungen operative Gebarung				0,00	0,00	0,00	0,00	0,00	0,00
SA 0 / SA 1	(0) Nettoergebnis (21 - 22) / (1) Geldfluss operative Gebarung (31 – 32)				31.500,00	126.500,00	30.475,00	31.500,00	126.500,00	30.475,00
SA01	Saldo (01) Haushaltsrücklagen (230 - 240)				0,00	0,00	0,00	0,00	0,00	0,00
SA00	Saldo (00) Nettoergebnis nach Haushaltsrücklagen (Saldo 0 + Saldo 01)				31.500,00	126.500,00	30.475,00			
Investive Gebarung										
SU 33	Summe Einzahlungen investive Gebarung							0,00	0,00	0,00
SU 34	Summe Auszahlungen investive Gebarung							0,00	0,00	0,00
SA2	Saldo (2) Geldfluss aus der Investiven Gebarung (33 – 34)							0,00	0,00	0,00
SA3	Saldo (3) Nettofinanzierungssaldo (Saldo 1 + Saldo 2)							31.500,00	126.500,00	30.475,00
Finanzierungstätigkeit										
SU 35	Summe Einzahlungen aus der Finanzierungstätigkeit							0,00	0,00	0,00
SU 36	Summe Auszahlungen aus der Finanzierungstätigkeit							0,00	0,00	0,00
SA4	Saldo (4) Geldfluss aus der Finanzierungstätigkeit (35 – 36)							0,00	0,00	0,00
SA5	Saldo (5) Geldfluss aus der voranschlagswirksamen Gebarung (Saldo 3 + Saldo 4)							31.500,00	126.500,00	30.475,00
945	Sonstige Zuschüsse des Bundes									
945000	Sonstige Zuschüsse des Bundes									
Operative Gebarung										
2/945000+860000	Transfers von Bund, Bundesfonds und Bundeskammern - Digital	2121	3121			16.800,00			16.800,00	
SU 21 / 31	Summe Erträge / Einzahlungen operative Gebarung				0,00	16.800,00	0,00	0,00	16.800,00	0,00
SU 22 / 32	Summe Aufwendungen / Auszahlungen operative Gebarung				0,00	0,00	0,00	0,00	0,00	0,00

		MVAG	VC QU	Ergebnisvoranschlag			Finanzierungsvoranschlag		
		EH	FH	VA 2026	VA 2025	RA 2024	VA 2026	VA 2025	RA 2024
SA 0 / SA 1	(0) Nettoergebnis (21 - 22) / (1) Geldfluss operative Gebarung (31 – 32)			0,00	16.800,00	0,00	0,00	16.800,00	0,00
SA01	Saldo (01) Haushaltsrücklagen (230 - 240)			0,00	0,00	0,00	0,00	0,00	0,00
SA00	Saldo (00) Nettoergebnis nach Haushaltsrücklagen (Saldo 0 + Saldo 01)			0,00	16.800,00	0,00			
Investive Gebarung									
SU 33	Summe Einzahlungen investive Gebarung						0,00	0,00	0,00
SU 34	Summe Auszahlungen investive Gebarung						0,00	0,00	0,00
SA2	Saldo (2) Geldfluss aus der Investiven Gebarung (33 – 34)						0,00	0,00	0,00
SA3	Saldo (3) Nettofinanzierungssaldo (Saldo 1 + Saldo 2)						0,00	16.800,00	0,00
Finanzierungstätigkeit									
SU 35	Summe Einzahlungen aus der Finanzierungstätigkeit						0,00	0,00	0,00
SU 36	Summe Auszahlungen aus der Finanzierungstätigkeit						0,00	0,00	0,00
SA4	Saldo (4) Geldfluss aus der Finanzierungstätigkeit (35 – 36)						0,00	0,00	0,00
SA5	Saldo (5) Geldfluss aus der voranschlagswirksamen Gebarung (Saldo 3 + Saldo 4)						0,00	16.800,00	0,00
946	Zuschüsse nach landesgesetzlichen Bestimmungen								
946000	Zuschüsse nach landesgesetzlichen Bestimmungen								
Operative Gebarung									
2/946000+861000	Transfers von Ländern, Landesfonds und Landeskammern	2121	3121		25.000,00	31.066,87		25.000,00	31.066,87
SU 21 / 31	Summe Erträge / Einzahlungen operative Gebarung			0,00	25.000,00	31.066,87	0,00	25.000,00	31.066,87
SU 22 / 32	Summe Aufwendungen / Auszahlungen operative Gebarung			0,00	0,00	0,00	0,00	0,00	0,00
SA 0 / SA 1	(0) Nettoergebnis (21 - 22) / (1) Geldfluss operative Gebarung (31 – 32)			0,00	25.000,00	31.066,87	0,00	25.000,00	31.066,87
SA01	Saldo (01) Haushaltsrücklagen (230 - 240)			0,00	0,00	0,00	0,00	0,00	0,00
SA00	Saldo (00) Nettoergebnis nach Haushaltsrücklagen (Saldo 0 + Saldo 01)			0,00	25.000,00	31.066,87			
Investive Gebarung									
SU 33	Summe Einzahlungen investive Gebarung						0,00	0,00	0,00
SU 34	Summe Auszahlungen investive Gebarung						0,00	0,00	0,00
SA2	Saldo (2) Geldfluss aus der Investiven Gebarung (33 – 34)						0,00	0,00	0,00
SA3	Saldo (3) Nettofinanzierungssaldo (Saldo 1 + Saldo 2)						0,00	25.000,00	31.066,87
Finanzierungstätigkeit									
SU 35	Summe Einzahlungen aus der Finanzierungstätigkeit						0,00	0,00	0,00
SU 36	Summe Auszahlungen aus der Finanzierungstätigkeit						0,00	0,00	0,00
SA4	Saldo (4) Geldfluss aus der Finanzierungstätigkeit (35 – 36)						0,00	0,00	0,00
SA5	Saldo (5) Geldfluss aus der voranschlagswirksamen Gebarung (Saldo 3 + Saldo 4)						0,00	25.000,00	31.066,87

		MVAG	VC QU	Ergebnisvoranschlag			Finanzierungsvoranschlag		
		EH	FH	VA 2026	VA 2025	RA 2024	VA 2026	VA 2025	RA 2024
98	Haushaltsausgleich								
980	Verrechnung zwischen operativer Gebarung und Projekten								
980000	Verrechnung zwischen operativer Gebarung und Projekten								
Operative Gebarung									
2/980000+899000	Entnahmen aus Verrechnungsrücklagen zwischen operativer Gebarung und Projekten 2116			174.300,00	1.100,00				
SU 21 / 31	Summe Erträge / Einzahlungen operative Gebarung			174.300,00	1.100,00	0,00	0,00	0,00	0,00
1/980000-799000	Zuweisungen an Verrechnungsrücklagen zwischen operativer Gebarung und Projekten 2225			108.900,00	311.400,00	800.711,77			
SU 22 / 32	Summe Aufwendungen / Auszahlungen operative Gebarung			108.900,00	311.400,00	800.711,77	0,00	0,00	0,00
SA 0 / SA 1	(0) Nettoergebnis (21 - 22) / (1) Geldfluss operative Gebarung (31 – 32)			65.400,00	-310.300,00	-800.711,77	0,00	0,00	0,00
SA01	Saldo (01) Haushaltsrücklagen (230 - 240)			0,00	0,00	0,00	0,00	0,00	0,00
SA00	Saldo (00) Nettoergebnis nach Haushaltsrücklagen (Saldo 0 + Saldo 01)			65.400,00	-310.300,00	-800.711,77			
Investive Gebarung									
SU 33	Summe Einzahlungen investive Gebarung						0,00	0,00	0,00
SU 34	Summe Auszahlungen investive Gebarung						0,00	0,00	0,00
SA2	Saldo (2) Geldfluss aus der Investiven Gebarung (33 – 34)						0,00	0,00	0,00
SA3	Saldo (3) Nettofinanzierungssaldo (Saldo 1 + Saldo 2)						0,00	0,00	0,00
Finanzierungstätigkeit									
SU 35	Summe Einzahlungen aus der Finanzierungstätigkeit						0,00	0,00	0,00
SU 36	Summe Auszahlungen aus der Finanzierungstätigkeit						0,00	0,00	0,00
SA4	Saldo (4) Geldfluss aus der Finanzierungstätigkeit (35 – 36)						0,00	0,00	0,00
SA5	Saldo (5) Geldfluss aus der voranschlagswirksamen Gebarung (Saldo 3 + Saldo 4)						0,00	0,00	0,00
99	Jahresergebnis, Übergabe und Übernahme des Jahresergebnisses, Abwicklung der Vorjahre								
990	Überschüsse und Abgänge (soweit nicht zugeordnet)								
990000	Überschüsse und Abgänge (soweit nicht zugeordnet)								
Operative Gebarung									
SU 21 / 31	Summe Erträge / Einzahlungen operative Gebarung			0,00	0,00	0,00	0,00	0,00	0,00
SU 22 / 32	Summe Aufwendungen / Auszahlungen operative Gebarung			0,00	0,00	0,00	0,00	0,00	0,00
SA 0 / SA 1	(0) Nettoergebnis (21 - 22) / (1) Geldfluss operative Gebarung (31 – 32)			0,00	0,00	0,00	0,00	0,00	0,00
2/990000+895077	Entnahmen von allgemeinen Haushaltsrücklagen 2301			167.100,00		432.875,11			

		MVAG VC QU		Ergebnisvoranschlag			Finanzierungsvoranschlag		
		EH	FH	VA 2026	VA 2025	RA 2024	VA 2026	VA 2025	RA 2024
1/990000-795077	Zuweisung an allgemeine Haushaltsrücklagen	2401				2.146,58			
SA01	Saldo (01) Haushaltsrücklagen (230 - 240)			167.100,00	0,00	430.728,53	0,00	0,00	0,00
SA00	Saldo (00) Nettoergebnis nach Haushaltsrücklagen (Saldo 0 + Saldo 01)			167.100,00	0,00	430.728,53			
Investive Gebarung									
SU 33	Summe Einzahlungen investive Gebarung						0,00	0,00	0,00
SU 34	Summe Auszahlungen investive Gebarung						0,00	0,00	0,00
SA2	Saldo (2) Geldfluss aus der Investiven Gebarung (33 – 34)						0,00	0,00	0,00
SA3	Saldo (3) Nettofinanzierungssaldo (Saldo 1 + Saldo 2)						0,00	0,00	0,00
Finanzierungstätigkeit									
SU 35	Summe Einzahlungen aus der Finanzierungstätigkeit						0,00	0,00	0,00
SU 36	Summe Auszahlungen aus der Finanzierungstätigkeit						0,00	0,00	0,00
SA4	Saldo (4) Geldfluss aus der Finanzierungstätigkeit (35 – 36)						0,00	0,00	0,00
SA5	Saldo (5) Geldfluss aus der voranschlagswirksamen Gebarung (Saldo 3 + Saldo 4)						0,00	0,00	0,00

Haushaltspotential (aufbauend auf der Ergebnisrechnung)

MVAG	Mittelverwendungs- und -aufbringungsgruppen	Mittelaufbringung	Mittelverwendung	Saldo
211	Erträge aus der operativen Verwaltungstätigkeit	7.684.000,00		
212	Erträge aus Transfers	1.267.000,00		
213	Finanzerträge	200,00		
Summe Erträge (SU 21)		8.951.200,00		
2117	Nicht finanzierungswirksame operative Erträge (Auflösung von Rückstellungen und Aktivierte Eigenleistungen)	-1.000,00		
2127	Nicht finanzierungswirksamer Transferertrag (Auflösung von Investitionszuschüssen)	-299.800,00		
2136	Sonstige nicht finanzierungswirksame Finanzerträge (Auflösung von RS Bewertung von Beteiligungen und aktiven Finanzinstrumenten)			
Nicht finanzwirksame Erträge		-300.800,00		
Finanzwirksame Erträge		8.650.400,00		
221	Personalaufwand		2.005.200,00	
222	Sachaufwand		4.440.000,00	
223	Transferaufwand		3.038.900,00	
224	Finanzaufwand		167.600,00	
Summe Aufwendungen (SU 22)			9.651.700,00	
2214	Nicht finanzierungswirksamer Personalaufwand (Dotierung RS für Abfertigungen, Jubiläum u. nicht konsumierte Urlaube)		-16.900,00	
2226	Nicht finanzierungswirksamer Sachaufwand (inkl. Abschreibungen, Dotierung von RS Prozess, ausstehende Rechnungen)		-1.512.600,00	
2237	Nicht finanzierungswirksamer Transferaufwand (Dotierungen von RS f. Pensionen)			
2245	Nicht finanzierungswirksamer Finanzaufwand (Wertberichtigungen zu Finanzinstrumenten, Aufwendungen aus der Bewertung von Beteiligungen)			
Nicht finanzwirksame Aufwendungen			-1.529.500,00	
Finanzwirksame Aufwendungen			8.122.200,00	
Finanzwirksames Ergebnis		8.650.400,00	8.122.200,00	528.200,00

MVAG	Mittelverwendungs- und -aufbringungsgruppen	Mittelaufbringung	Mittelverwendung	Saldo
332	Einzahlungen aus der Rückzahlung von Darlehen sowie gewährten Vorschüssen (ohne 332x mit Projektcode - Anzahlungen)			
1141	Vorräte (- Veränderung)			
1142	Gegebene Anzahlungen auf Vorräte (- Veränderung)			
1540	Passive Rechnungsabgrenzung			
	Einzahlungen der Kontengruppe 000-089, die keinem Projekt mit Projektcode 1 zugeordnet sind			
	Einzahlungen der Kontengruppe 30, die keinem Projekt mit Projektcode 1 zugeordnet sind	26.000,00		
	- Erträge der Kontogruppe 80 mit Projektcode 1			
2301	Entnahmen von Rücklagen endfälliger Darlehen (Kontengruppe 893)			
Jährliche wiederkehrende Einzahlungen		26.000,00		
36	Auszahlungen aus der Finanzierungstätigkeit (ohne Projektcode 1)		469.200,00	
2401	Zuweisung an Rücklagen endfälliger Darlehen (Kontengruppe 793)			
342	Auszahlungen aus der Gewährung von Darlehen sowie gewährten Vorschüssen (ohne 342x mit Projektcode - Anzahlungen)			
1141	Vorräte (+ Veränderung)			
1142	Gegebene Anzahlungen auf Vorräte (+ Veränderung)			
1170	Aktive Rechnungsabgrenzung			
	Auszahlungen (Investitionen) der Kontengruppe 000-083, die keinem Projekt mit Projektcode 1 zugeordnet sind		93.900,00	
Jährliche wiederkehrende Auszahlungen			563.100,00	
	Kontengruppe 871, KT der Ergebnisrechnung, mit Projektcode (BZ)	-223.600,00		
Summe Kapitaltransfers der Ergebnisrechnung		-223.600,00		
H1 Jährliches Haushaltspotential (Eigenmittel)		8.452.800,00	8.685.300,00	-232.500,00
H4VJ Haushaltspotential Vorjahr (Endbestand HP-RL Vorjahr, Konto 935077 = AB)				1.006.700,00
H2 verfügbares Haushaltspotential (Eigenmittel)				774.200,00

MVAG	Mittelverwendungs- und -aufbringungsgruppen	Mittelaufbringung	Mittelverwendung	Saldo
Information 1 - Berechnung der tatsächlichen Liquidität				
im verfügbaren Haushaltspotential enthaltene Bedarfszuweisungen zur Liquiditätssteigerung aus Kontogruppe 871, KT der Ergebnisrechnung ohne Projektcode				
tatsächlicher Liquiditätsbedarf ohne Rücklagenauflösung (Abgang)		774.200,00		
2401	Zuweisungen an Haushaltsrücklagen (Kontengruppe 794)			
2401	Zuweisungen an Haushaltsrücklagen (Kontengruppe 795)			
Jährliche Aufwände für Rücklagen			0,00	
2301	Entnahmen von Haushaltsrücklagen (Kontengruppe 894)			
2301	Entnahmen von Haushaltsrücklagen (Kontengruppe 895)			
Jährliche RL-Erträge f. Investitionen (finanzw.)		0,00		
H3 verfügbares Haushaltspotential (Eigenmittel) nach finanzwirksamen Rücklagen		774.200,00	0,00	774.200,00
- Zuweisungen und Umbuchungen an investive Vorhaben			108.900,00	-108.900,00
+ Rückführungen und Umbuchungen von investiven Vorhaben		174.300,00		174.300,00
H4 kumuliertes Haushaltspotential (Eigenmittel) Endbestand		948.500,00	108.900,00	839.600,00

Nachweis der Investitionstätigkeit

Vorhaben	Vorhabensbezeichnung	RA Vorjahre	VA 2025	VA 2026	Plan 2027	Plan 2028	Plan 2029	Plan 2030	Plan Gesamt (gerundet)
Konto	Bezeichnung								
1711025	Regenrückhaltemaßnahmen KG Watzendorf (Scheibenweg) (2025 bis 2027)								
	Auszahlungen - Investitionen - Mittelverwendung	0,00	18.000,00	200.000,00	200.000,00	0,00	0,00	0,00	418.000,00
	Anschaffungs- oder Herstellungskosten	0,00	18.000,00	200.000,00	200.000,00	0,00	0,00	0,00	418.000,00
5/711025-004000	Rückhaltebecken Watzendorf		18.000,00	200.000,00	200.000,00				418.000,00
	Einzahlungen - Finanzierung - Mittelaufbringung	0,00	0,00	0,00	418.000,00	0,00	0,00	0,00	418.000,00
	Mittel aus Geldfluss aus der operativen Gebarung	0,00	0,00	0,00	82.000,00	0,00	0,00	0,00	82.000,00
6/711025+899000	Entnahmen aus Verrechnungsrücklagen zwischen operativer Gebarung und Projekten				82.000,00				82.000,00
	Bedarfszuweisungen/KTZ	0,00	0,00	0,00	0,00	0,00	0,00	0,00	0,00
	Haushaltsrücklagen/Zahlungsmittelreserven	0,00	0,00	0,00	0,00	0,00	0,00	0,00	0,00
	Sonstige Kapitaltransfers und Subventionen	0,00	0,00	0,00	336.000,00	0,00	0,00	0,00	336.000,00
6/711025+309000	Kapitaltransfers von der Europäischen Union/LE-Förderung				336.000,00				336.000,00
	Darlehen/Innere Darlehen	0,00	0,00	0,00	0,00	0,00	0,00	0,00	0,00
	Finanzierungsleasing	0,00	0,00	0,00	0,00	0,00	0,00	0,00	0,00
	Veräußerung langfristiges Vermögen und Sonstiges	0,00	0,00	0,00	0,00	0,00	0,00	0,00	0,00
Finanzierungsergebnis 1711025		0,00	-18.000,00	-200.000,00	218.000,00	0,00	0,00	0,00	0,00
	<i>inklusive Vorjahre (gerundet)</i>		-18.000,00	-218.000,00	0,00	0,00	0,00	0,00	

Vorhaben	Vorhabensbezeichnung									Plan Gesamt
Konto	Bezeichnung	RA Vorjahre	VA 2025	VA 2026	Plan 2027	Plan 2028	Plan 2029	Plan 2030		(gerundet)
1179000	Sanierung Hochwasser (2024 bis 2027)									
Geplante Gesamtkosten: 1.800.000,00										
Erläuterungen zum Vorhaben:										
Sanierung Hochwasser Bauhof, Kindergärten/TBE, Kanal, Straße, Güterwege, Auffangbecken, Sammelvorhaben für verschiedene Ansätze										
Auszahlungen - Investitionen - Mittelverwendung		218.600,30	2.188.500,00	1.223.000,00	578.700,00	0,00	0,00	0,00		4.208.800,00
Anschaffungs- oder Herstellungskosten		218.600,30	2.188.500,00	1.223.000,00	578.700,00	0,00	0,00	0,00		4.208.800,00
5/240179-010000	Gebäude und Bauten	61.312,49	948.000,00	60.000,00						1.069.300,00
5/240179-042000	Amts-, Betriebs- und Geschäftsausstattung	3.580,00	50.000,00	5.000,00						58.600,00
5/390179-010000	Gebäude und Bauten		500,00	8.000,00						8.500,00
5/612179-002000	Straßenbauten	5.100,00	200.000,00							205.100,00
5/710179-002000	Güterwegebau	11.174,95	100.000,00	100.000,00						211.200,00
5/710179-004000	(Auffangbecken) Wasser- und Abwasserbauten und -anlagen	25.428,00	20.000,00							45.400,00
5/820179-010000	Gebäude und Bauten	51.788,62	90.000,00							141.800,00
5/820179-042000	Amts-, Betriebs- und Geschäftsausstattung	142,53	30.000,00							30.100,00
5/851179-004000	Wasser- und Abwasserbauten und -anlagen	21.374,25	750.000,00	550.000,00						1.321.400,00
5/851179-010000	Gebäude und Bauten	38.699,46								38.700,00
5/851700-004005	Abwasserbau Hebelanlage Atzenbrugg-Perschling			500.000,00	578.700,00					1.078.700,00
Einzahlungen - Finanzierung - Mittelaufbringung		100.000,00	2.926.300,00	1.057.500,00	125.000,00	0,00	0,00	0,00		4.208.800,00
Mittel aus Geldfluss aus der operativen Gebarung		0,00	0,00	0,00	0,00	0,00	0,00	0,00		0,00

Vorhaben	Vorhabensbezeichnung		RA Vorjahre	VA 2025	VA 2026	Plan 2027	Plan 2028	Plan 2029	Plan 2030	Plan Gesamt (gerundet)
Konto	Bezeichnung									
Bedarfszuweisungen/KTZ			0,00	1.526.300,00	487.500,00	0,00	0,00	0,00	0,00	2.013.800,00
6/240179+301000	Kapitaltransfers von Ländern, Landesfonds und Landeskammern			653.300,00	360.500,00					1.013.800,00
6/390179+301000	Kapitaltransfers von Ländern, Landesfonds und Landeskammern			1.600,00	1.600,00					3.200,00
6/710179+301000	Kapitaltransfers von Ländern, Landesfonds und Landeskammern			45.900,00	45.900,00					91.800,00
6/820179+301000	Kapitaltransfers von Ländern, Landesfonds und Landeskammern			28.000,00	17.000,00					45.000,00
6/820179+871000	Kapitaltransfers aus Gemeinde-Bedarfszuweisungsmitteln			80.000,00						80.000,00
6/851179+301000	Kapitaltransfers von Ländern, Landesfonds und Landeskammern			587.500,00	62.500,00					650.000,00
6/851179+301010	Kapitaltransfers von NÖ WWF			130.000,00						130.000,00
Haushaltsrücklagen/Zahlungsmittelreserven			0,00	0,00	0,00	0,00	0,00	0,00	0,00	0,00
Sonstige Kapitaltransfers und Subventionen			100.000,00	0,00	570.000,00	125.000,00	0,00	0,00	0,00	795.000,00
6/179000+300000	Kapitaltransfers von Bund, Bundesfonds und Bundeskammern				50.000,00	45.000,00				95.000,00
6/820179+305000	Kapitaltransfers von Unternehmen (ohne Finanzunternehmen)	100.000,00								100.000,00
6/851179+300000	Kapitaltransfers von Bund - KPC				520.000,00					520.000,00
6/851700+300040	Kapitaltransfer des Bundes - KPC für Hebelanlage Atzenbrugg-Perschling					80.000,00				80.000,00
Darlehen/Innere Darlehen			0,00	1.400.000,00	0,00	0,00	0,00	0,00	0,00	1.400.000,00
1674/34	Sanierung Hochwasser 2024-2026			1.400.000,00						1.400.000,00
Finanzierungsleasing			0,00	0,00	0,00	0,00	0,00	0,00	0,00	0,00
Veräußerung langfristiges Vermögen und Sonstiges			0,00	0,00	0,00	0,00	0,00	0,00	0,00	0,00
Finanzierungsergebnis 1179000			-118.600,30	737.800,00	-165.500,00	-453.700,00	0,00	0,00	0,00	0,00
	<i>inklusive Vorjahre (gerundet)</i>			619.200,00	453.700,00	0,00	0,00	0,00	0,00	

Vorhaben	Vorhabensbezeichnung	RA Vorjahre	VA 2025	VA 2026	Plan 2027	Plan 2028	Plan 2029	Plan 2030	Plan Gesamt (gerundet)
Konto	Bezeichnung								
1211024	Volksschule Um- und Zubau (2023 bis 2028)								
Erläuterungen zum Vorhaben:									
Baubeginn 2026									
Darlehensaufnahme auf 2 Drangen - Gesamt ca. 6 Mio).									
(1. Teil mit 2026 und 2. Teil mit 2027)									
Auszahlungen - Investitionen - Mittelverwendung		1.528,00	100.000,00	2.500.000,00	3.500.000,00	0,00	0,00	0,00	6.101.500,00
Anschaffungs- oder Herstellungskosten		1.528,00	100.000,00	2.500.000,00	3.500.000,00	0,00	0,00	0,00	6.101.500,00
5/211024-010100	Gebäude und Bauten	1.528,00	100.000,00	2.500.000,00	3.500.000,00				6.101.500,00
Einzahlungen - Finanzierung - Mittelaufbringung		0,00	0,00	2.500.000,00	3.553.000,00	48.500,00	0,00	0,00	6.101.500,00
Mittel aus Geldfluss aus der operativen Gebarung		0,00	0,00	0,00	3.000,00	0,00	0,00	0,00	3.000,00
6/211024+899000	Entnahmen aus Verrechnungsrücklagen zwischen operativer Gebarung und Projekten				3.000,00				3.000,00
Bedarfszuweisungen/KTZ		0,00	0,00	0,00	50.000,00	48.500,00	0,00	0,00	98.500,00
6/211024+301000	Kapitaltransfers von Ländern, Landesfonds und Landeskammern (VS-Fonds)				50.000,00	48.500,00			98.500,00
Haushaltsrücklagen/Zahlungsmittelreserven		0,00	0,00	0,00	0,00	0,00	0,00	0,00	0,00
Sonstige Kapitaltransfers und Subventionen		0,00	0,00	0,00	0,00	0,00	0,00	0,00	0,00
Darlehen/Innere Darlehen		0,00	0,00	2.500.000,00	3.500.000,00	0,00	0,00	0,00	6.000.000,00
1901/50	Volksschule Um- und Zubau (2026)			2.500.000,00	3.500.000,00				6.000.000,00
Finanzierungsleasing		0,00	0,00	0,00	0,00	0,00	0,00	0,00	0,00
Veräußerung langfristiges Vermögen und Sonstiges		0,00	0,00	0,00	0,00	0,00	0,00	0,00	0,00
Finanzierungsergebnis 1211024		-1.528,00	-100.000,00	0,00	53.000,00	48.500,00	0,00	0,00	0,00
	<i>inklusive Vorjahre (gerundet)</i>		-101.500,00	-101.500,00	-48.500,00	0,00	0,00	0,00	

Vorhaben	Vorhabensbezeichnung	RA Vorjahre	VA 2025	VA 2026	Plan 2027	Plan 2028	Plan 2029	Plan 2030	Plan Gesamt (gerundet)
Konto	Bezeichnung								
1240024	KIGA + TBE Atzenbrugg - Erweiterung 2024 (2023 bis 2027)								
	Auszahlungen - Investitionen - Mittelverwendung	1.789.918,30	326.800,00	50.000,00	0,00	0,00	0,00	0,00	2.166.700,00
	Anschaffungs- oder Herstellungskosten	1.789.918,30	326.800,00	50.000,00	0,00	0,00	0,00	0,00	2.166.700,00
5/240024-010000	Gebäude und Bauten	1.739.475,49	306.800,00	50.000,00					2.096.300,00
5/240024-050000	Sonderanlagen PV-Anlagen	50.442,81	20.000,00						70.400,00
	Einzahlungen - Finanzierung - Mittelaufbringung	1.662.473,00	0,00	288.300,00	215.900,00	0,00	0,00	0,00	2.166.700,00
	Mittel aus Geldfluss aus der operativen Gebarung	0,00	0,00	58.900,00	0,00	0,00	0,00	0,00	58.900,00
6/240024+899000	Entnahmen aus Verrechnungsrücklagen zwischen operativer Gebarung und Projekten			58.900,00					58.900,00
	Bedarfszuweisungen/KTZ	0,00	0,00	70.000,00	65.000,00	0,00	0,00	0,00	135.000,00
6/240024+301000	Kapitaltransfers von Ländern, Landesfonds und Landeskammern (Kiga-Fonds)			70.000,00	65.000,00				135.000,00
	Haushaltsrücklagen/Zahlungsmittelreserven	0,00	0,00	0,00	0,00	0,00	0,00	0,00	0,00
	Sonstige Kapitaltransfers und Subventionen	162.473,00	0,00	159.400,00	150.900,00	0,00	0,00	0,00	472.800,00
6/240024+300001	Kapitaltransfers von Bund, Bundesfonds und Bundeskammern (KIP 2023)	162.473,00							162.500,00
6/240024+300742	KT vom Bund - KIG 2023 und KIG 2025			159.400,00	150.900,00				310.300,00
	Darlehen/Innere Darlehen	1.500.000,00	0,00	0,00	0,00	0,00	0,00	0,00	1.500.000,00
1674/33	Kindergarten/TBE Atzenbrugg - Erweiterung 2024	1.500.000,00							1.500.000,00
	Finanzierungsleasing	0,00	0,00	0,00	0,00	0,00	0,00	0,00	0,00
	Veräußerung langfristiges Vermögen und Sonstiges	0,00	0,00	0,00	0,00	0,00	0,00	0,00	0,00
Finanzierungsergebnis 1240024		-127.445,30	-326.800,00	238.300,00	215.900,00	0,00	0,00	0,00	0,00
	<i>inklusive Vorjahre (gerundet)</i>		-454.200,00	-215.900,00	0,00	0,00	0,00	0,00	

Vorhaben	Vorhabensbezeichnung		RA Vorjahre	VA 2025	VA 2026	Plan 2027	Plan 2028	Plan 2029	Plan 2030	Plan Gesamt (gerundet)
Konto	Bezeichnung									
1262024	FunCourt (2024 bis 2026)									
	Auszahlungen - Investitionen - Mittelverwendung		1.885,00	150.000,00	0,00	0,00	0,00	0,00	0,00	151.900,00
	Anschaffungs- oder Herstellungskosten		1.885,00	150.000,00	0,00	0,00	0,00	0,00	0,00	151.900,00
	5/262024-050000 Sonderanlagen		1.885,00	150.000,00						151.900,00
	Einzahlungen - Finanzierung - Mittelaufbringung		50.000,00	101.900,00	0,00	0,00	0,00	0,00	0,00	151.900,00
	Mittel aus Geldfluss aus der operativen Gebarung		0,00	44.600,00	0,00	0,00	0,00	0,00	0,00	44.600,00
	6/262024+899000 Entnahmen aus Verrechnungsrücklagen zwischen operativer Gebarung und Projekten			44.600,00						44.600,00
	Bedarfszuweisungen/KTZ		50.000,00	0,00	0,00	0,00	0,00	0,00	0,00	50.000,00
	6/262024+871000 Kapitaltransfers aus Gemeinde-Bedarfszuweisungsmitteln		50.000,00							50.000,00
	Haushaltsrücklagen/Zahlungsmittelreserven		0,00	0,00	0,00	0,00	0,00	0,00	0,00	0,00
	Sonstige Kapitaltransfers und Subventionen		0,00	57.300,00	0,00	0,00	0,00	0,00	0,00	57.300,00
	6/262024+300742 KT vom Bund - KIG 2023 und KIG 2025			57.300,00						57.300,00
	Darlehen/Innere Darlehen		0,00	0,00	0,00	0,00	0,00	0,00	0,00	0,00
	Finanzierungsleasing		0,00	0,00	0,00	0,00	0,00	0,00	0,00	0,00
	Veräußerung langfristiges Vermögen und Sonstiges		0,00	0,00	0,00	0,00	0,00	0,00	0,00	0,00
Finanzierungsergebnis 1262024			48.115,00	-48.100,00	0,00	0,00	0,00	0,00	0,00	0,00
	<i>inklusive Vorjahre (gerundet)</i>			0,00	0,00	0,00	0,00	0,00	0,00	

Vorhaben	Vorhabensbezeichnung		RA Vorjahre	VA 2025	VA 2026	Plan 2027	Plan 2028	Plan 2029	Plan 2030	Plan Gesamt (gerundet)
Konto	Bezeichnung									
1000008	Straßenbau (1999 bis 2999)									
	Auszahlungen - Investitionen - Mittelverwendung		2.342.494,21	300.000,00	200.000,00	50.000,00	50.000,00	50.000,00	50.000,00	3.042.500,00
	Anschaffungs- oder Herstellungskosten		2.342.494,21	300.000,00	200.000,00	50.000,00	50.000,00	50.000,00	50.000,00	3.042.500,00
5/612000-002000	Baukosten Gemeindestraßen		2.342.494,21	300.000,00	200.000,00	50.000,00	50.000,00	50.000,00	50.000,00	3.042.500,00
	Einzahlungen - Finanzierung - Mittelaufbringung		2.414.153,13	185.000,00	200.000,00	25.000,00	34.100,00	34.200,00	150.000,00	3.042.500,00
	Mittel aus Geldfluss aus der operativen Gebarung		971.153,13	0,00	0,00	0,00	0,00	0,00	100.000,00	1.071.200,00
6/612000+829910	Sonstige Erträge - Zuführung aus der operativen Gebarung		941.328,28							941.300,00
6/612000+829911	Sonstige Erträge der aus operativen Gebarung		29.694,66							29.700,00
6/612000+829960	Istüberschuss/Istfehlbetrag 2019		130,19							100,00
6/612000+899000	Entnahmen aus Verrechnungsrücklagen zwischen operativer Gebarung und Projekten								100.000,00	100.000,00
	Bedarfszuweisungen/KTZ		1.443.000,00	185.000,00	200.000,00	25.000,00	34.100,00	34.200,00	50.000,00	1.971.300,00
6/612000+301000	Kapitaltransfers von Ländern, Landesfonds und Landeskammern		13.000,00							13.000,00
6/612000+871000	Kapitaltransfers aus Gemeinde-Bedarfszuweisungsmittel		1.430.000,00	185.000,00	200.000,00	25.000,00	34.100,00	34.200,00	50.000,00	1.958.300,00
	Haushaltsrücklagen/Zahlungsmittelreserven		0,00	0,00	0,00	0,00	0,00	0,00	0,00	0,00
	Sonstige Kapitaltransfers und Subventionen		0,00	0,00	0,00	0,00	0,00	0,00	0,00	0,00
	Darlehen/Innere Darlehen		0,00	0,00	0,00	0,00	0,00	0,00	0,00	0,00
	Finanzierungsleasing		0,00	0,00	0,00	0,00	0,00	0,00	0,00	0,00
	Veräußerung langfristiges Vermögen und Sonstiges		0,00	0,00	0,00	0,00	0,00	0,00	0,00	0,00
Finanzierungsergebnis 1000008			71.658,92	-115.000,00	0,00	-25.000,00	-15.900,00	-15.800,00	100.000,00	0,00
<i>inklusive Vorjahre (gerundet)</i>				-43.300,00	-43.300,00	-68.300,00	-84.200,00	-100.000,00	0,00	

Vorhaben	Vorhabensbezeichnung		RA Vorjahre	VA 2025	VA 2026	Plan 2027	Plan 2028	Plan 2029	Plan 2030	Plan Gesamt (gerundet)
Konto	Bezeichnung									
1000012	Güterwegebau (1999 bis 2999)									
	Auszahlungen - Investitionen - Mittelverwendung		112.370,87	50.000,00	40.500,00	20.000,00	30.000,00	20.000,00	30.000,00	302.900,00
	Anschaffungs- oder Herstellungskosten		112.370,87	50.000,00	40.500,00	20.000,00	30.000,00	20.000,00	30.000,00	302.900,00
	5/710000-002000 Baukosten Güterwegebau		112.370,87	50.000,00	40.500,00	20.000,00	30.000,00	20.000,00	30.000,00	302.900,00
	Einzahlungen - Finanzierung - Mittelaufbringung		150.527,19	9.000,00	53.300,00	48.000,00	19.000,00	20.000,00	3.000,00	302.800,00
	Mittel aus Geldfluss aus der operativen Gebarung		52.223,31	0,00	46.100,00	44.000,00	16.000,00	16.000,00	0,00	174.300,00
	5/710000-729960 Istüberschuss/Istfehlbetrag 2019		-275.885,64							-275.900,00
	6/710000+829910 Sonstige Erträge - Zuführung aus der operativen Gebarung		237.908,15							237.900,00
	6/710000+899000 Entnahmen aus Verrechnungsrücklagen zwischen operativer Gebarung und Projekten		90.200,80		46.100,00	44.000,00	16.000,00	16.000,00		212.300,00
	Bedarfszuweisungen/KTZ		36.300,00	9.000,00	7.200,00	4.000,00	3.000,00	4.000,00	3.000,00	66.500,00
	6/710000+301000 Kapitaltransfers von NÖ ABB		18.150,00	4.500,00	3.600,00	2.000,00	1.500,00	2.000,00	1.500,00	33.300,00
	6/710000+871000 Kapitaltransfers aus Gemeinde-Bedarfszuweisungsmittel		18.150,00	4.500,00	3.600,00	2.000,00	1.500,00	2.000,00	1.500,00	33.300,00
	Haushaltsrücklagen/Zahlungsmittelreserven		0,00	0,00	0,00	0,00	0,00	0,00	0,00	0,00
	Sonstige Kapitaltransfers und Subventionen		62.003,88	0,00	0,00	0,00	0,00	0,00	0,00	62.000,00
	6/710000+300000 Kapitaltransfers von Bund, Bundesfonds und Bundeskammern		62.003,88							62.000,00
	Darlehen/Innere Darlehen		0,00	0,00	0,00	0,00	0,00	0,00	0,00	0,00
	Finanzierungsleasing		0,00	0,00	0,00	0,00	0,00	0,00	0,00	0,00
	Veräußerung langfristiges Vermögen und Sonstiges		0,00	0,00	0,00	0,00	0,00	0,00	0,00	0,00
Finanzierungsergebnis 1000012			38.156,32	-41.000,00	12.800,00	28.000,00	-11.000,00	0,00	-27.000,00	0,00
	<i>inklusive Vorjahre (gerundet)</i>			-2.800,00	10.000,00	38.000,00	27.000,00	27.000,00	0,00	

Vorhaben	Vorhabensbezeichnung		RA Vorjahre	VA 2025	VA 2026	Plan 2027	Plan 2028	Plan 2029	Plan 2030	Plan Gesamt (gerundet)
Konto	Bezeichnung									
1000060	Straßenbeleuchtung - öffentl. (2012 bis 2099)									
	Auszahlungen - Investitionen - Mittelverwendung		557.374,28	100.000,00	23.900,00	20.000,00	20.000,00	20.000,00	20.000,00	761.300,00
	Anschaffungs- oder Herstellungskosten		557.374,28	100.000,00	23.900,00	20.000,00	20.000,00	20.000,00	20.000,00	761.300,00
5/816000-050000	Baukosten		557.374,28	100.000,00	23.900,00	20.000,00	20.000,00	20.000,00	20.000,00	761.300,00
	Einzahlungen - Finanzierung - Mittelaufbringung		561.261,22	96.100,00	23.900,00	23.900,00	20.000,00	20.000,00	16.100,00	761.300,00
	Mittel aus Geldfluss aus der operativen Gebarung		254.764,72	76.100,00	3.900,00	3.900,00	0,00	0,00	0,00	338.700,00
6/816000+829910	Sonstige Erträge - Zuführung aus der operativen Gebarung		164.232,32							164.200,00
6/816000+829960	Istüberschuss/Istfehlbetrag 2019		17.461,26							17.500,00
6/816000+899000	Entnahmen aus Verrechnungsrücklagen zwischen operativer Gebarung und Projekten		73.071,14	76.100,00	3.900,00	3.900,00				157.000,00
	Bedarfszuweisungen/KTZ		237.154,00	20.000,00	20.000,00	20.000,00	20.000,00	20.000,00	16.100,00	353.300,00
6/816000+301000	Kapitaltransfers NÖ LR - RU3		6.480,00							6.500,00
6/816000+871000	Kapitaltransfers aus Gemeinde-Bedarfszuweisungsmittel		170.000,00	20.000,00	20.000,00	20.000,00	20.000,00	20.000,00	16.100,00	286.100,00
6/816000+871001	Kapitaltransfers aus Energiespar-Gemeinde-Bedarfszuweisungsmittel		51.774,00							51.800,00
6/816000+871100	Kapitaltransfers aus Gemeinde-Bedarfszuweisungsmittel		8.900,00							8.900,00
	Haushaltsrücklagen/Zahlungsmittelreserven		0,00	0,00	0,00	0,00	0,00	0,00	0,00	0,00
	Sonstige Kapitaltransfers und Subventionen		69.342,50	0,00	0,00	0,00	0,00	0,00	0,00	69.300,00
6/816000+300000	Kapitaltransfers von Bund, Bundesfonds und Bundeskammern - KPC		8.460,00							8.500,00
6/816000+300001	Förderung KIP 2020		60.882,50							60.900,00
	Darlehen/Innere Darlehen		0,00	0,00	0,00	0,00	0,00	0,00	0,00	0,00
	Finanzierungsleasing		0,00	0,00	0,00	0,00	0,00	0,00	0,00	0,00
	Veräußerung langfristiges Vermögen und Sonstiges		0,00	0,00	0,00	0,00	0,00	0,00	0,00	0,00
Finanzierungsergebnis 1000060			3.886,94	-3.900,00	0,00	3.900,00	0,00	0,00	-3.900,00	0,00
<i>inklusive Vorjahre (gerundet)</i>				0,00	0,00	3.900,00	3.900,00	3.900,00	0,00	

Vorhaben	Vorhabensbezeichnung		RA Vorjahre	VA 2025	VA 2026	Plan 2027	Plan 2028	Plan 2029	Plan 2030	Plan Gesamt (gerundet)
Konto	Bezeichnung									
1000045	Wasserversorgung Erweiterungen (2003 bis 2999)									
	Auszahlungen - Investitionen - Mittelverwendung		627.737,17	11.000,00	51.000,00	51.000,00	51.000,00	51.000,00	51.000,00	893.700,00
	Anschaffungs- oder Herstellungskosten		627.737,17	11.000,00	51.000,00	51.000,00	51.000,00	51.000,00	51.000,00	893.700,00
	5/850800-004000 Wasserleitungsbau		551.843,47	10.000,00	50.000,00	50.000,00	50.000,00	50.000,00	50.000,00	811.800,00
	5/850800-004010 Planungskosten		19.129,76	1.000,00	1.000,00	1.000,00	1.000,00	1.000,00	1.000,00	25.100,00
	5/850800-050100 Planungskosten		56.763,94							56.800,00
	Einzahlungen - Finanzierung - Mittelaufbringung		713.036,60	100.000,00	-123.300,00	51.000,00	51.000,00	51.000,00	51.000,00	893.700,00
	Mittel aus Geldfluss aus der operativen Gebarung		409.791,62	0,00	-174.300,00	0,00	0,00	0,00	0,00	235.500,00
	5/850800-729960 Istüberschuss/Istfehlbetrag 2019		-2.004,39							-2.000,00
	5/850800-799000 Zuweisungen an Verrechnungsrücklagen zwischen operativer Gebarung und Projekten				-174.300,00					-174.300,00
	6/850800+829910 Sonstige Erträge - Zuführung aus der operativen Gebarung		411.796,01							411.800,00
	Bedarfszuweisungen/KTZ		0,00	0,00	0,00	0,00	0,00	0,00	0,00	0,00
	Haushaltsrücklagen/Zahlungsmittelreserven		0,00	0,00	0,00	0,00	0,00	0,00	0,00	0,00
	Sonstige Kapitaltransfers und Subventionen		303.244,98	100.000,00	51.000,00	51.000,00	51.000,00	51.000,00	51.000,00	658.200,00
	2/850000+307000 Kapitaltransfers von privaten Haushalten (Wasseranschluss)		224.280,76	100.000,00	51.000,00	51.000,00	51.000,00	51.000,00	51.000,00	579.300,00
	6/850800+300001 Förderung KIP 2020		78.964,22							79.000,00
	Darlehen/Innere Darlehen		0,00	0,00	0,00	0,00	0,00	0,00	0,00	0,00
	Finanzierungsleasing		0,00	0,00	0,00	0,00	0,00	0,00	0,00	0,00
	Veräußerung langfristiges Vermögen und Sonstiges		0,00	0,00	0,00	0,00	0,00	0,00	0,00	0,00
Finanzierungsergebnis 1000045			85.299,43	89.000,00	-174.300,00	0,00	0,00	0,00	0,00	0,00
	<i>inklusive Vorjahre (gerundet)</i>			174.300,00	0,00	0,00	0,00	0,00	0,00	

Vorhaben	Vorhabensbezeichnung	RA Vorjahre	VA 2025	VA 2026	Plan 2027	Plan 2028	Plan 2029	Plan 2030	Plan Gesamt (gerundet)
Konto	Bezeichnung								
1000046	Abwasserbeseitigung Erweiterungen (2003 bis 2999)								
	Auszahlungen - Investitionen - Mittelverwendung	1.682.052,49	22.500,00	451.000,00	51.000,00	51.000,00	51.000,00	51.000,00	2.359.600,00
	Anschaffungs- oder Herstellungskosten	1.682.052,49	22.500,00	451.000,00	51.000,00	51.000,00	51.000,00	51.000,00	2.359.600,00
5/851700-004030	Kanalbautenerweiterung	1.285.494,82	20.000,00	380.000,00	50.000,00	50.000,00	50.000,00	50.000,00	1.885.500,00
5/851700-004040	Fernwirkanlage	229.949,66							229.900,00
5/851700-004050	Planungskosten	40.774,68	2.500,00	1.000,00	1.000,00	1.000,00	1.000,00	1.000,00	48.300,00
5/851700-050100	Planungskosten	125.833,33							125.800,00
5/851700-070000	Regenwasserplan			70.000,00					70.000,00
	Einzahlungen - Finanzierung - Mittelaufbringung	1.740.495,46	150.000,00	263.000,00	100.000,00	50.000,00	40.000,00	16.100,00	2.359.600,00
	Mittel aus Geldfluss aus der operativen Gebarung	1.183.173,30	0,00	0,00	0,00	0,00	-40.000,00	-83.900,00	1.059.300,00
5/851700-799000	Zuweisungen an Verrechnungsrücklagen zwischen operativer Gebarung und Projekten						-40.000,00	-83.900,00	-123.900,00
6/851700+829910	Sonstige Erträge - Zuführung aus der operativen Gebarung	1.162.546,56							1.162.500,00
6/851700+829960	Istüberschuss/Istfehlbetrag 2019	20.626,74							20.600,00
	Bedarfszuweisungen/KTZ	0,00	0,00	30.000,00	0,00	0,00	0,00	0,00	30.000,00
6/851700+301000	Kapitaltransfers NÖ WWF - Regenwasserplan			30.000,00					30.000,00
	Haushaltsrücklagen/Zahlungsmittelreserven	0,00	0,00	0,00	0,00	0,00	0,00	0,00	0,00
	Sonstige Kapitaltransfers und Subventionen	557.322,16	150.000,00	233.000,00	100.000,00	50.000,00	80.000,00	100.000,00	1.270.300,00
2/851000+307000	Kapitaltransfers von privaten Haushalten (Kanaleinmündung)	379.939,93	150.000,00	200.000,00	100.000,00	50.000,00	80.000,00	100.000,00	1.059.900,00
6/851700+300000	Kapitaltransfer des Bundes - KPC für Kanalnetzsanierung			33.000,00					33.000,00
6/851700+300001	Förderung KIP 2020	177.382,23							177.400,00
	Darlehen/Innere Darlehen	0,00	0,00	0,00	0,00	0,00	0,00	0,00	0,00
	Finanzierungsleasing	0,00	0,00	0,00	0,00	0,00	0,00	0,00	0,00
	Veräußerung langfristiges Vermögen und Sonstiges	0,00	0,00	0,00	0,00	0,00	0,00	0,00	0,00
Finanzierungsergebnis 1000046		58.442,97	127.500,00	-188.000,00	49.000,00	-1.000,00	-11.000,00	-34.900,00	0,00
<i>inklusive Vorjahre (gerundet)</i>			185.900,00	-2.100,00	46.900,00	45.900,00	34.900,00	0,00	

Vorhaben	Vorhabensbezeichnung		RA Vorjahre	VA 2025	VA 2026	Plan 2027	Plan 2028	Plan 2029	Plan 2030	Plan Gesamt (gerundet)
Konto	Bezeichnung									
1870000	Photovoltaikanlagen (2023 bis 2026)									
	Auszahlungen - Investitionen - Mittelverwendung		21.327,87	132.000,00	0,00	0,00	0,00	0,00	0,00	153.300,00
	Anschaffungs- oder Herstellungskosten		21.327,87	132.000,00	0,00	0,00	0,00	0,00	0,00	153.300,00
5/010024-050000	Sonderanlagen PV-Anlagen		1.559,12	15.500,00						17.100,00
5/163010-050000	Sonderanlagen PV-Anlagen		2.347,40	25.900,00						28.200,00
5/163020-050000	Sonderanlagen PV-Anlagen		2.052,99	23.000,00						25.100,00
5/163030-050000	Sonderanlagen PV-Anlagen		3.038,54	30.000,00						33.000,00
5/240000-050000	Sonderanlagen PV-Anlagen		3.110,11	27.600,00						30.700,00
5/269100-050000	Sonderanlagen PV-Anlagen		1.059,71	10.000,00						11.100,00
5/870000-050000	Photovoltaikanlagen		8.160,00							8.200,00
	Einzahlungen - Finanzierung - Mittelaufbringung		5.904,00	147.400,00	0,00	0,00	0,00	0,00	0,00	153.300,00
	Mittel aus Geldfluss aus der operativen Gebarung		0,00	147.400,00	0,00	0,00	0,00	0,00	0,00	147.400,00
6/870000+899000	Entnahmen aus Verrechnungsrücklagen zwischen operativer Gebarung und Projekten			147.400,00						147.400,00
	Bedarfszuweisungen/KTZ		5.040,00	0,00	0,00	0,00	0,00	0,00	0,00	5.000,00
6/870000+301000	Kapitaltransfers von Ländern, Landesfonds und Landeskammern		5.040,00							5.000,00
	Haushaltsrücklagen/Zahlungsmittelreserven		0,00	0,00	0,00	0,00	0,00	0,00	0,00	0,00
	Sonstige Kapitaltransfers und Subventionen		864,00	0,00	0,00	0,00	0,00	0,00	0,00	900,00
6/870000+300002	Kapitaltransfers von Bund, Bundesfonds und Bundeskammern (ÖMAG)		864,00							900,00
	Darlehen/Innere Darlehen		0,00	0,00	0,00	0,00	0,00	0,00	0,00	0,00
	Finanzierungsleasing		0,00	0,00	0,00	0,00	0,00	0,00	0,00	0,00
	Veräußerung langfristiges Vermögen und Sonstiges		0,00	0,00	0,00	0,00	0,00	0,00	0,00	0,00
Finanzierungsergebnis 1870000			-15.423,87	15.400,00	0,00	0,00	0,00	0,00	0,00	0,00
	<i>inklusive Vorjahre (gerundet)</i>			0,00	0,00	0,00	0,00	0,00	0,00	

Salden Finanzierungsergebnisse		RA Vorjahre	VA 2025	VA 2026	Plan 2027	Plan 2028	Plan 2029	Plan 2030	Plan Gesamt (gerundet)
1711025	Regenrückhaltemaßnahmen KG Watzendorf (Scheiber								
	Auszahlungen - Investitionen - Mittelverwendung	0,00	18.000,00	200.000,00	200.000,00	0,00	0,00	0,00	418.000,00
	Einzahlungen - Finanzierung - Mittelherkunft	0,00	0,00	0,00	418.000,00	0,00	0,00	0,00	418.000,00
		0,00	-18.000,00	-200.000,00	218.000,00	0,00	0,00	0,00	0,00
	<i>inklusive Vorjahre (gerundet)</i>		-18.000,00	-218.000,00	0,00	0,00	0,00	0,00	
1179000	Sanierung Hochwasser (2024 bis 2027)								
	Auszahlungen - Investitionen - Mittelverwendung	218.600,30	2.188.500,00	1.223.000,00	578.700,00	0,00	0,00	0,00	4.208.800,00
	Einzahlungen - Finanzierung - Mittelherkunft	100.000,00	2.926.300,00	1.057.500,00	125.000,00	0,00	0,00	0,00	4.208.800,00
		-118.600,30	737.800,00	-165.500,00	-453.700,00	0,00	0,00	0,00	0,00
	<i>inklusive Vorjahre (gerundet)</i>		619.200,00	453.700,00	0,00	0,00	0,00	0,00	
1211024	Volksschule Um- und Zubau (2023 bis 2028)								
	Auszahlungen - Investitionen - Mittelverwendung	1.528,00	100.000,00	2.500.000,00	3.500.000,00	0,00	0,00	0,00	6.101.500,00
	Einzahlungen - Finanzierung - Mittelherkunft	0,00	0,00	2.500.000,00	3.553.000,00	48.500,00	0,00	0,00	6.101.500,00
		-1.528,00	-100.000,00	0,00	53.000,00	48.500,00	0,00	0,00	0,00
	<i>inklusive Vorjahre (gerundet)</i>		-101.500,00	-101.500,00	-48.500,00	0,00	0,00	0,00	
1240024	KIGA + TBE Atzenbrugg - Erweiterung 2024 (2023 bis :)								
	Auszahlungen - Investitionen - Mittelverwendung	1.789.918,30	326.800,00	50.000,00	0,00	0,00	0,00	0,00	2.166.700,00
	Einzahlungen - Finanzierung - Mittelherkunft	1.662.473,00	0,00	288.300,00	215.900,00	0,00	0,00	0,00	2.166.700,00
		-127.445,30	-326.800,00	238.300,00	215.900,00	0,00	0,00	0,00	0,00
	<i>inklusive Vorjahre (gerundet)</i>		-454.200,00	-215.900,00	0,00	0,00	0,00	0,00	
1262024	FunCourt (2024 bis 2026)								
	Auszahlungen - Investitionen - Mittelverwendung	1.885,00	150.000,00	0,00	0,00	0,00	0,00	0,00	151.900,00
	Einzahlungen - Finanzierung - Mittelherkunft	50.000,00	101.900,00	0,00	0,00	0,00	0,00	0,00	151.900,00
		48.115,00	-48.100,00	0,00	0,00	0,00	0,00	0,00	0,00
	<i>inklusive Vorjahre (gerundet)</i>		0,00	0,00	0,00	0,00	0,00	0,00	
1000008	Straßenbau (1999 bis 2999)								
	Auszahlungen - Investitionen - Mittelverwendung	2.342.494,21	300.000,00	200.000,00	50.000,00	50.000,00	50.000,00	50.000,00	3.042.500,00
	Einzahlungen - Finanzierung - Mittelherkunft	2.414.153,13	185.000,00	200.000,00	25.000,00	34.100,00	34.200,00	150.000,00	3.042.500,00
		71.658,92	-115.000,00	0,00	-25.000,00	-15.900,00	-15.800,00	100.000,00	0,00
	<i>inklusive Vorjahre (gerundet)</i>		-43.300,00	-43.300,00	-68.300,00	-84.200,00	-100.000,00	0,00	
1000012	Güterwegebau (1999 bis 2999)								
	Auszahlungen - Investitionen - Mittelverwendung	112.370,87	50.000,00	40.500,00	20.000,00	30.000,00	20.000,00	30.000,00	302.900,00
	Einzahlungen - Finanzierung - Mittelherkunft	150.527,19	9.000,00	53.300,00	48.000,00	19.000,00	20.000,00	3.000,00	302.800,00
		38.156,32	-41.000,00	12.800,00	28.000,00	-11.000,00	0,00	-27.000,00	0,00
	<i>inklusive Vorjahre (gerundet)</i>		-2.800,00	10.000,00	38.000,00	27.000,00	27.000,00	0,00	

Salden Finanzierungsergebnisse		RA Vorjahre	VA 2025	VA 2026	Plan 2027	Plan 2028	Plan 2029	Plan 2030	Plan Gesamt (gerundet)
1000060	Straßenbeleuchtung - öffentl. (2012 bis 2099)								
	Auszahlungen - Investitionen - Mittelverwendung	557.374,28	100.000,00	23.900,00	20.000,00	20.000,00	20.000,00	20.000,00	761.300,00
	Einzahlungen - Finanzierung - Mittelherkunft	561.261,22	96.100,00	23.900,00	23.900,00	20.000,00	20.000,00	16.100,00	761.300,00
		3.886,94	-3.900,00	0,00	3.900,00	0,00	0,00	-3.900,00	0,00
	<i>inklusive Vorjahre (gerundet)</i>		0,00	0,00	3.900,00	3.900,00	3.900,00	0,00	
1000045	Wasserversorgung Erweiterungen (2003 bis 2999)								
	Auszahlungen - Investitionen - Mittelverwendung	627.737,17	11.000,00	51.000,00	51.000,00	51.000,00	51.000,00	51.000,00	893.700,00
	Einzahlungen - Finanzierung - Mittelherkunft	713.036,60	100.000,00	-123.300,00	51.000,00	51.000,00	51.000,00	51.000,00	893.700,00
		85.299,43	89.000,00	-174.300,00	0,00	0,00	0,00	0,00	0,00
	<i>inklusive Vorjahre (gerundet)</i>		174.300,00	0,00	0,00	0,00	0,00	0,00	
1000046	Abwasserbeseitigung Erweiterungen (2003 bis 2999)								
	Auszahlungen - Investitionen - Mittelverwendung	1.682.052,49	22.500,00	451.000,00	51.000,00	51.000,00	51.000,00	51.000,00	2.359.600,00
	Einzahlungen - Finanzierung - Mittelherkunft	1.740.495,46	150.000,00	263.000,00	100.000,00	50.000,00	40.000,00	16.100,00	2.359.600,00
		58.442,97	127.500,00	-188.000,00	49.000,00	-1.000,00	-11.000,00	-34.900,00	0,00
	<i>inklusive Vorjahre (gerundet)</i>		185.900,00	-2.100,00	46.900,00	45.900,00	34.900,00	0,00	
1870000	Photovoltaikanlagen (2023 bis 2026)								
	Auszahlungen - Investitionen - Mittelverwendung	21.327,87	132.000,00	0,00	0,00	0,00	0,00	0,00	153.300,00
	Einzahlungen - Finanzierung - Mittelherkunft	5.904,00	147.400,00	0,00	0,00	0,00	0,00	0,00	153.300,00
		-15.423,87	15.400,00	0,00	0,00	0,00	0,00	0,00	0,00
	<i>inklusive Vorjahre (gerundet)</i>		0,00	0,00	0,00	0,00	0,00	0,00	
Saldo Investive Einzelvorhaben		42.562,11	316.900,00	-476.700,00	89.100,00	20.600,00	-26.800,00	34.200,00	0,00
	<i>inklusive Vorjahre (gerundet)</i>		359.600,00	-117.100,00	-28.000,00	-7.400,00	-34.200,00	0,00	
Saldo der gesamten Investitionstätigkeit		42.562,11	316.900,00	-476.700,00	89.100,00	20.600,00	-26.800,00	34.200,00	0,00
	<i>inklusive Vorjahre (gerundet)</i>		359.600,00	-117.100,00	-28.000,00	-7.400,00	-34.200,00	0,00	

Nachweis der sonstigen Investitionen (nur VC 2)

Vorhaben	Vorhabensbezeichnung		VA 2025	VA 2026	Plan 2027	Plan 2028	Plan 2029	Plan 2030
Konto	Bezeichnung							
2777777	Sonstige Investitionen (2020 bis 2999)							
	Auszahlungen - Investitionen - Mittelverwendung		220.600,00	93.900,00	50.000,00	50.100,00	50.400,00	50.100,00
	Anschaffungs- oder Herstellungskosten		220.600,00	93.900,00	50.000,00	50.100,00	50.400,00	50.100,00
1/010000-020000	Ankauf von Maschinen	500,00						
1/010000-040000	Fahrzeuge							
1/010000-042000	Amtsausstattung	8.000,00	2.000,00	2.000,00	2.000,00	2.000,00	2.000,00	2.000,00
1/029000-010000	Gebäude und Bauten							
1/029000-042000	Amtsausstattung und EDV	1.000,00	2.000,00	1.000,00	2.000,00	1.000,00	2.000,00	2.000,00
1/031000-070000	Aktivierungsfähige Rechte (immaterielle Vermögenswerte) - Flächenwidmung	115.700,00	52.800,00	20.000,00	20.000,00	20.000,00	20.000,00	20.000,00
1/211000-042000	Amtsausstattung	28.000,00	2.000,00	2.000,00	2.000,00	2.000,00	2.000,00	2.000,00
1/211000-042100	Schulmöbel	9.000,00	500,00	500,00	500,00	500,00	500,00	500,00
1/240000-042000	Amts-, Betriebs- und Geschäftsausstattung	6.000,00	2.000,00	2.000,00	2.000,00	2.000,00	2.000,00	2.000,00
1/240010-042000	Amts-, Betriebs- und Geschäftsausstattung	500,00	2.000,00	2.000,00	2.000,00	2.000,00	2.000,00	2.000,00
1/240020-042000	Amts-, Betriebs- und Geschäftsausstattung	1.000,00	1.000,00	1.000,00	1.000,00	1.000,00	1.000,00	1.000,00
1/269100-010000	Gebäude und Bauten							
1/273000-042000	Amts-, Betriebs- und Geschäftsausstattung	10.000,00	1.000,00	1.000,00	1.000,00	1.000,00	1.000,00	1.000,00
1/273000-042010	Amts-, Betriebs- und Geschäftsausstattung	500,00						
1/320000-042000	Betriebsausstattung: Möbel, Instrumente	1.000,00	1.000,00	1.000,00	1.000,00	1.000,00	1.000,00	1.000,00
1/381000-042000	Amts-, Betriebs- und Geschäftsausstattung	500,00	500,00	500,00	500,00	500,00	500,00	500,00
1/381000-070000	Aktivierungsfähige Rechte (immaterielle Vermögenswerte)	200,00	200,00	200,00	200,00	200,00	200,00	200,00
1/640000-050000	Ankauf von Verkehrszeichen und Spiegeln	500,00	12.000,00	2.000,00	1.000,00	2.000,00	1.000,00	
1/710000-050000	Ankauf von Verkehrszeichen	500,00	200,00	100,00	200,00	500,00	200,00	
1/815000-050000	Sonderanlagen	500,00	2.000,00	2.000,00	2.000,00	2.000,00	2.000,00	2.000,00
1/817000-042000	Betriebsausstattung	500,00	500,00	500,00	500,00	500,00	500,00	500,00
1/820000-002000	Straßenbauten	22.000,00						
1/820000-020000	Ankauf von Maschinen	10.000,00	5.000,00	5.000,00	5.000,00	5.000,00	5.000,00	5.000,00
1/820000-040000	Fahrzeuge		2.000,00	2.000,00	2.000,00	2.000,00	2.000,00	2.000,00
1/820000-042000	Betriebsausstattung	2.500,00	2.500,00	2.500,00	2.500,00	2.500,00	2.500,00	2.500,00
1/820000-070000	Aktivierungsfähige Rechte (immaterielle Vermögenswerte)							
1/827000-050000	Brückenwaage	200,00	200,00	200,00	200,00	200,00	200,00	200,00

Vorhaben	Vorhabensbezeichnung							
	Konto	Bezeichnung	VA 2025	VA 2026	Plan 2027	Plan 2028	Plan 2029	Plan 2030
	1/840000-001000	Unbebaute Grundstücke						
	1/850000-040000	Fahrzeuge		500,00	500,00	500,00	500,00	500,00
	1/851000-040000	Fahrzeuge						
	1/851000-042000	Betriebsausstattung Pumpwerk	2.000,00	2.000,00	2.000,00	2.000,00	2.000,00	2.000,00
	1/852000-040000	Fahrzeuge						
Finanzierungsergebnis 2777777			-220.600,00	-93.900,00	-50.000,00	-50.100,00	-50.400,00	-50.100,00

VA 2026 Dienstpostenplan.pdf

Dienstpostenplan															
Verwendungs-zweig	Verwendung	Bezeichnung des Dienstzweiges	Dienst-zweig Nr. / Tätigkeits-profil		Zahl der Dienst-posten	Verwendungs-bzw. Entlohnungsgrupp e		Funktionsdienstposten					Hinweis		
								Zahl der Funk-tions-dienst-posten	Art des Funktions-dienstpostens	Bezeichnung	Funktionsgruppe			Personal-zulage	
(NÖ GBedG 2025)	(NÖ GBedG 2025)	(GBDO/GVBG)	(GBDO/GVBG)	(NÖ GBedG 2025)		(GBDO/GVBG)	(NÖ GBedG 2025)		(§ 2 Abs. 3 lit. a - d GBDO)	(§ 6 Abs. 3 Z 1 - 4 NÖ)		(GBDO/GVBG)	(NÖ GBedG 2025)		
Verwaltungsdienst	Gehobener Dienst	Gehobener Verwaltungsdienst	56	/ 4.2.	1	6	/ V2	1	a	/ 1	Amtsleiter	8	/	ja	
Verwaltungsdienst	Gehobener Dienst	Gehobener Verwaltungsdienst	56	/ 4.2.	4	6	/ V2	0,75	b	/ 2	Leiterin der Kassenverwaltung	8	/	nein	
Verwaltungsdienst	Fachdienst	Verwaltungsfachdienst	71	/ 4.1.	0	5	/ V1		/			/			
Elementar- und sozialpädagogischer Dienst	Gehobener Dienst	Gehobener Erzieherdienst	48	/ 7.3.	0,85	6	/ P2	0,85	c	/ 3	Leiterin der TBE	8	/		Entlohnungsgruppe 7
Elementar- und sozialpädagogischer Dienst	Fachdienst	Kindergartenhilfsdienst	12	/ 7.1.	18,613	3	/ P1		/			/			Entlohnungsgruppe 4
Assistenzdienst	Assistenzdienst	Angeleitmer Arbeiter	11	/ 2.1.	2,925	3	/ A2		/			/			
Technischer Dienst	Gehobener Dienst	Gehobener Facharbeiter (gemäß § 6 Abs. 1 lit.b Z 3)	1	/ 3.3.	5,75	6	/ T2		/			/			
			/			/			/			/			
			/			/			/			/			
			/			/			/			/			
			/			/			/			/			

Personaldaten iSd ÖStp (Anlage 4)

Gruppe 1 - gesamt	Dienstverhältnis zu Gemeinde, dienstleistend in einer Dienststelle, bezahlt aus dem Budget von Gemeinde		Personalaufwendungen				
			davon melden Gemeinden optional				gesamt
	Köpfe ³⁾	VBÄ ³⁾	Bezüge (Unterklasse 50-52)	Nebengebühren (Unterklasse 56)	Dienstgeber- beiträge (Unterklasse 58)	Weitere Aufwendungen	Kontenklasse 5 ²⁾
Beamteninnen und Beamte	k.A.	k.A.	0,00				
Vertragsbedienstete	43,00	32,09	1.410.800,00				
KV-Bedienstete (Kollektivvertrag)	k.A.	k.A.	47.100,00				
Nicht zuordenbar	k.A.	k.A.					
Summe	43,00	32,09	1.457.900,00	125.600,00	397.600,00	7.200,00	1.988.300,00
darunter (Teilmengen der Gruppe 1)							
			Länder und Gemeinden melden optional				
	Köpfe ³⁾	VBÄ ³⁾	Bezüge (Unterklasse 50-52)	Nebengebühren (Unterklasse 56)	Dienstgeber- beiträge (Unterklasse 58)	Weitere Aufwendungen	Kontenklasse 5 ²⁾
Musikschullehrerinnen und -lehrer	k.A.	k.A.					
Elementarpädagoginnen und -pädagogen	k.A.	k.A.					
Bedienstete nicht-ausgliederter Krankenanstalten	k.A.	k.A.					
Lehrlinge	k.A.	k.A.					
Summe	k.A.	k.A.					

Gruppe 2 - gesamt	Dienstverhältnis zu Gemeinde, nicht dienstleistend bei Gemeinde ¹⁴ , bezahlt aus dem Budget von Gemeinde		Personalaufwendungen				
			davon melden Gemeinden optional				gesamt
	Köpfe ³⁾	VBÄ ³⁾	Bezüge (Unterklasse 50-52)	Nebengebühren (Unterklasse 56)	Dienstgeber- beiträge (Unterklasse 58)	Weitere Aufwendungen	Kontenklasse 5 ²⁾
Beamtinnen und Beamte	k.A.	k.A.					
Vertragsbedienstete	k.A.	k.A.					
Nicht zuordenbar	k.A.	k.A.					
Summe	k.A.	k.A.					

Beamtinnen und Beamte - Pensionistinnen und Pensionisten zum 31.12.2026			
	Köpfe ³⁾	Ø-Pensions- höhe / Mt. ⁴⁾	
Ruhegenussbezieherinnen und -bezieher	k.A.		
Hinterbliebene ⁵⁾	k.A.		
Neue Ruhegenussbezieherinnen und -bezieher im Bezugsjahr 2026			
	Köpfe ³⁾	Ø-Pensions- antrittsalter	Ø-Pensions- höhe / Mt. ⁴⁾
Alterspension ⁶⁾	k.A.		
Dienstunfähigkeit ⁷⁾	k.A.		
vorzeitige Pensionierung mit Abschlag ⁸⁾	k.A.		
vorzeitige Pensionierung ohne Abschlag ⁹⁾	k.A.		
Pensionierungen gesamt	k.A.	0,0	0,0
Gesamter Pensionsaufwand für das Bezugsjahr 2026	20.600,00		
<div>1) gemäß den Vorgaben in Artikel 14 Abs. 2 lit. c ÖStP 2012</div> <div>2) Personalrückstellungen und Sachbezüge sind in diese Anlage nicht aufzunehmen</div> <div>3) Aus Datenschutzgründen wird dieses Feld erst ab 6 betroffenen Personen ausgewiesen</div> <div>4) Durchschnittspension im Dezember laut Personalstatistik-Festlegungen ohne Sonderzahlungen, ohne Pflegegeld und ohne sonstige Transferleistungen; brutto</div> <div>5) Witwen-, Witwer-, Waisenversorgungsbezüge und vergleichbare Leistungen</div> <div>6) Ruhebezüge aufgrund eines Übertritts in den Ruhestand oder einer vergleichbaren Regelung iSd § 13 BDG 1979</div> <div>7) Ruhebezüge aufgrund einer Ruhestandsversetzung wegen dauernder Dienstunfähigkeit iSd § 14 BDG 1979</div> <div>8) Ruhebezüge aufgrund einer vorzeitigen Ruhestandsversetzung mit Abschlag iSd §§ 15b, 15c oder 236d BDG 1979</div> <div>9) Ruhebezüge aufgrund einer vorzeitigen Ruhestandsversetzung ohne Abschlag</div> <div>10) Inkl. Musikschullehrerinnen und -lehrer sowie Elementarpädagoginnen und -pädagogen</div> <div>11) Darunter sind Personalgestellungen bei Beteiligungen iSd § 23 VRV 2015 sowie sonstige Personalgestellungen, zB bei anderen Gebietskörperschaften und Körperschaften öffentlichen Rechts zu verstehen.</div>			

Querschnitt (Anlage 5b)

VQS-Pos.	Zuordnung der MVAG	Bezeichnung	Anmerkungen	Gesamt-Haushalt	Haushalt ohne Quasi-KG	Quasi-KG ²
Mittelaufbringung (Erträge bzw. Einzahlungen und erhaltene Kapitaltransfers)						
10	3111	Einzahlungen aus eigenen Abgaben		1.421.300,00	1.421.300,00	
11	2112	Erträge aus Ertragsanteilen		3.715.000,00	3.715.000,00	
12	2113, 2114, 2115	Erträge aus Gebühren, Leistungen, Besitz und wirtschaftlicher Tätigkeit		1.772.100,00	371.300,00	1.400.800,00
13	2116	Erträge aus Veräußerungen, sonstige Erträge	ohne Gruppe (Konto) 806, 807, 899	491.400,00	392.300,00	99.100,00
14	2117	Nicht finanzierungswirksame operative Erträge	ohne Gruppe (Konto) 817, 819, 891			
15	212x	Erträge aus Transfers	ohne Gruppe (Konto) 813	967.200,00	916.100,00	51.100,00
16	213x	Finanzerträge	ohne Gruppe (Konto) 818, 821, 825, 826	200,00	200,00	
17	333x	Erhaltene Kapitaltransfers		1.630.500,00	708.000,00	922.500,00
19	Summe 1 (Mittelaufbringung bereinigt) ³			9.997.700,00	7.524.200,00	2.473.500,00
Mittelverwendung (Aufwendungen)						
20	2211, 2212, 2213	Finanzierungswirksamer Personalaufwand		1.988.300,00	1.921.600,00	66.700,00
21	2221 - 2225	Finanzierungswirksamer Sachaufwand	ohne Gruppe (Konto) 799	2.644.200,00	1.911.800,00	732.400,00
22	2226	Verluste aus dem Abgang von Anlagevermögen, Rückstellungen für ausstehende Rechnungen	nur Gruppe (Konto) 683, 688			
23	223x	Transferaufwand	ohne Gruppe (Konto) 696, 761	3.038.900,00	3.038.900,00	
24	224x	Finanzaufwand	ohne Gruppe (Konto) 652, 654, 682, 694, 697, 699	167.600,00	92.400,00	75.200,00
29	Summe 2 (Mittelverwendung bereinigt) ³			7.839.000,00	6.964.700,00	874.300,00
Vermögensbildung (Sachanlagevermögen), inkl. Vorräte						
30	341x	Immaterielle Vermögenswerte und Sachanlagen (Zugang/Auszahlungen)	ohne Gruppe (Konto) 080-083	4.833.300,00	3.278.800,00	1.554.500,00
31	331x	Immaterielle Vermögenswerte und Sachanlagen (Abgang/Einzahlungen)	ohne Gruppe (Konto) 080-083, 800-806 (Abgang mit Minus erfassen)			
32	3221	Vorräte (Saldo/Auszahlungen)	ohne Unterklasse 40-48			
39	Summe 3 (Vermögensbildung bereinigt) ³			4.833.300,00	3.278.800,00	1.554.500,00
49	Saldo = Summe 1 - Summe 2 - Summe 3			-2.674.600,00	-2.719.300,00	44.700,00

VQS- Pos.	Zuordnung der MVAG	Bezeichnung	Anmerkungen	Gesamt- Haushalt	Haushalt ohne Quasi-KG	Quasi-KG ²
Überrechnung Quasi-Kapitalgesellschaften (Quasi-KG) gemäß ESVG						
50	2301	Entnahmen von Haushaltsrücklagen		n.a.	n.a.	
51	2401	Zuweisungen an Haushaltsrücklagen		n.a.	n.a.	
52	332x	Einzahlungen aus der Rückzahlung von Darlehen sowie gewährten Vorschüssen	ohne Gruppe (Konto) 273, 280-282	n.a.	n.a.	
53	342x	Auszahlungen aus der Gewährung von Darlehen sowie gewährten Vorschüssen	ohne Gruppe (Konto) 273, 280-282	n.a.	n.a.	
54	351x	Einzahlungen aus der Aufnahme von Finanzschulden		n.a.	n.a.	
55	361x	Auszahlungen aus der Tilgung von Finanzschulden		n.a.	n.a.	-273.700,00
59	Überrechnung Quasi-KG Summe aus Position 49 (Quasi-KG) und Position 50 bis 55			n.a.	n.a.	-229.000,00
60	Finanzierungssaldo (Voranschlag) aus Position 49 (Haushalt ohne Quasi- KG) und Position 59 (Quasi-KG) ¹			n.a.	-2.948.300,00	n.a.
61	Erläuterungen der Gebietskörperschaft (optional)					

1) Entsprechend den Bestimmungen des Artikel 15 Abs. 1 Österreichischer Stabilitätspakt sind die Daten bzw. Grobplanungen der Gemeinden landesweise im Wege der Länder vorzulegen, das ausgewiesene Einzelergebnis der Gemeinde zum Finanzierungssaldo gemäß Pos. 60 hat nur bedingte Aussagekraft für das Gesamtergebnis der Haushaltskoordinierung.

2) Quasi-Kapitalgesellschaften außerhalb des Sektors Staat gemäß ESVG (Ansatz 85-86).

3) Mittelaufbringung und -verwendung sowie Vermögensbildung bereinigt näherungsweise im Sinne der Einnahmen und Ausgaben gemäß ESVG.

Nachweis über Transferzahlungen (Anlage 6a)

Haushaltskonto	Bezeichnung Ansatz	Bezeichnung Post	Summe Einzahlungen	Summe Auszahlungen
Transferzahlungen von/an Bund, Bundesfonds, Bundeskammern				
	Gesamtsumme Transferzahlungen von/an Bund, Bundesfonds, Bundeskammern		4.608.000,00	0,00
	Summe Kapitaltransfers		788.400,00	0,00
	Summe Transfers		3.819.600,00	0,00
2/021000+816000	Statistisches Amt	Ersatz für Statistische Erhebungen	100,00	
2/179000+860000	Sonstige Einrichtungen und Maßnahmen/Katastrophenfälle	Transfers von Bund, Bundesfonds und Bundeskammern	3.000,00	
2/273000+860000	Volksbüchereien	Transfers von Bund, Bundesfonds und Bundeskammern	2.500,00	
2/612010+860000	Schindelmühlbrücke	Transfers von Bund, Bundesfonds und Bundeskammern - AMA-Förderung	36.500,00	
2/850000+300000	Betriebe der Wasserversorgung	Kapitaltransfers von Bund, Bundesfonds und Bundeskammern (KPC)	6.000,00	
2/850000+860000	Betriebe der Wasserversorgung	Transfers von Bund, Bundesfonds und Bundeskammern (Zinsen)	11.000,00	
2/851000+300000	Betriebe der Abwasserbeseitigung	Kapitaltransfers von Bund, Bundesfonds und Bundeskammern (KPC)	20.000,00	
2/851000+860000	Betriebe der Abwasserbeseitigung	Transfers von Bund, Bundesfonds und Bundeskammern (Zinsen)	20.000,00	
2/925000+859400	Ertragsanteile an Gem. Bundesabgaben	Ertragsanteile nach Abgestuften Bevölkerungsschlüssel	3.715.000,00	
2/941000+860000	Sonstige Finanzzuweisungen nach dem FAG	Laufende Transferzahlungen von Bund und Bundesfonds gem. FAG	31.500,00	
6/179000+300000	Sonstige Einrichtungen und Maßnahmen/Katastrophenfälle	Kapitaltransfers von Bund, Bundesfonds und Bundeskammern	50.000,00	
6/240024+300742	Kindergärten/Kleinkindbetreuungen	KT vom Bund - KIG 2023 und KIG 2025	159.400,00	
6/851179+300000	Betriebe der Abwasserbeseitigung Katastrophenfälle	Kapitaltransfers von Bund - KPC	520.000,00	
6/851700+300000	Abwasserbeseitigung Erweiterungen	Kapitaltransfer des Bundes - KPC für Kanalnetzsanierung	33.000,00	
Transferzahlungen von/an Länder, Landesfonds, Landeskammern				
	Gesamtsumme Transferzahlungen von/an Länder, Landesfonds, Landeskammern		1.211.400,00	919.600,00
	Summe Kapitaltransfers		591.100,00	0,00
	Summe Transfers		620.300,00	919.600,00
2/163000+861000	Freiwillige Feuerwehren	Transfers von Ländern, Landesfonds und Landeskammern	12.000,00	
2/211000+861001	Volksschule	Transfers von Ländern, Landesfonds und Landeskammern (NM-Betreuung)	12.000,00	
2/240000+861000	Kindergarten Heiligeneich	Zinsenzuschuss des Landes	26.100,00	
2/240000+861001	Kindergarten Heiligeneich	Transfers von Ländern, Landesfonds und Landeskammern (Kindergartenfonds)	1.000,00	
2/240000+861002	Kindergarten Heiligeneich	Transfers von Ländern, Landesfonds und Landeskammern (Betreuung)	4.500,00	
2/240000+861003	Kindergarten Heiligeneich	Zukunftsfonds Kinderbetreuung - Transfer von Ländern	98.300,00	
2/240010+861000	Kindergarten Atzenbrugg	Zukunftsfonds Kinderbetreuung	8.200,00	
2/240010+861002	Kindergarten Atzenbrugg	Transfers von Ländern, Landesfonds und Landeskammern	3.000,00	
2/240010+861003	Kindergarten Atzenbrugg	Zukunftsfonds Kinderbetreuung - Transfer von Ländern	82.000,00	
2/240020+861001	TBE Atzenbrugg	Transfers von Ländern, Landesfonds und Landeskammern (Kindergartenfonds)	500,00	

Haushaltskonto	Bezeichnung Ansatz	Bezeichnung Post	Summe Einzahlungen	Summe Auszahlungen
Transferzahlungen von/an Länder, Landesfonds, Landeskammern				
	Gesamtsumme Transferzahlungen von/an Länder, Landesfonds, Landeskammern		1.211.400,00	919.600,00
	Summe Kapitaltransfers		591.100,00	0,00
	Summe Transfers		620.300,00	919.600,00
2/240020+861002	TBE Atzenbrugg	Transfers von Ländern (Förderung der Kleinkindbetreuung)	90.000,00	
2/240020+861003	TBE Atzenbrugg	Zukunftsfonds Kinderbetreuung - Transfer von Ländern	32.700,00	
2/259000+861000	Sonstige Einrichtungen und Maßnahmen	Transfers von Ländern, Landesfonds und Landeskammern	1.000,00	
2/273000+861000	Volksbüchereien	Transfer vom Land - Kunst und Kultur	2.000,00	
2/381000+861000	Schloss Atzenbrugg - Schubertmuseum	Transfer vom Land - Kunst und Kultur	25.000,00	
2/419000+861000	Sonstige Einrichtungen und Maßnahmen	Transfers von Ländern, Landesfonds und Landeskammern	200,00	
2/581000+861000	Maßnahmen der Veterinärmedizin	Transfers vom Land (RU5)	100,00	
2/820000+861000	Bau- und Wirtschaftshof	Transfers von Ländern (Zinsenzuschuss)	900,00	
2/850000+861000	Betriebe der Wasserversorgung	Transfers von Ländern, Landesfonds und Landeskammern	2.100,00	
2/900000+816200	Finanzwirtschaft	Einhebungsvergütung Fremdenverkehrsabgabe u.Seuchenabg.	1.600,00	
2/921000+861000	Zwischen Ländern und Gemeinden geteilte Abgaben	Interessentenbeitrag/Rückerstattung Land	15.000,00	
2/921000+861001	Zwischen Ländern und Gemeinden geteilte Abgaben	Zusschlag Bundesautomaten u. Vlt-Abg.	15.000,00	
2/921000+861002	Zwischen Ländern und Gemeinden geteilte Abgaben	Gemeindeanteil Wettterminalabg. 21/22	1.000,00	
2/940000+861000	Bedarfszuweisungen	Bedarfszuweisung von Länder u. Landesfonds § 21 FAG	182.500,00	
6/240024+301000	Kindergärten/Kleinkindbetreuungen	Kapitaltransfers von Ländern, Landesfonds und Landeskammern (Kiga-Fonds)	70.000,00	
6/240179+301000	Kindergarten und TBE Atzenbrugg Sanierung Katastrophenfälle	Kapitaltransfers von Ländern, Landesfonds und Landeskammern	360.500,00	
6/390179+301000	Kirchliche Angelegenheiten	Kapitaltransfers von Ländern, Landesfonds und Landeskammern	1.600,00	
6/710000+301000	Land- und Forstwirtschaft	Kapitaltransfers von NÖ ABB	3.600,00	
6/710000+871000	Land- und Forstwirtschaft	Kapitaltransfers aus Gemeinde-Bedarfszuweisungsmittel	3.600,00	
6/710179+301000	Land forstwirtschaftlicher Wegebau Güterwege Katastrophenfälle	Kapitaltransfers von Ländern, Landesfonds und Landeskammern	45.900,00	
6/820179+301000	Bau- und Wirtschaftshof Katastrophenfälle	Kapitaltransfers von Ländern, Landesfonds und Landeskammern	17.000,00	
6/851179+301000	Betriebe der Abwasserbeseitigung Katastrophenfälle	Kapitaltransfers von Ländern, Landesfonds und Landeskammern	62.500,00	
6/851700+301000	Abwasserbeseitigung Erweiterungen	Kapitaltransfers NÖ WWF - Regenwasserplan	30.000,00	
1/419000-751000	Sonstige Einrichtungen und Maßnahmen	Wohnsitzgemeindebeitrag - SHG		5.500,00
1/419000-751100	Sonstige Einrichtungen und Maßnahmen	Sozialhilfeumlage		759.000,00
1/439000-751000	Sonstige Einrichtungen und Maßnahmen	Jugendwohlfahrtsumlage		139.000,00
1/510000-751000	Medizinische Bereichsversorgung	Beitrag an Pensionsverband		16.000,00
1/562100-752000	Sprengelbeiträge	NÖKAS-Verwaltungsaufwand		100,00
Transferzahlungen von/an Gemeinden, Gemeindeverbände, Gemeindefonds				
	Gesamtsumme Transferzahlungen von/an Gemeinden, Gemeindeverbände, Gemeindefonds		18.000,00	1.948.500,00
	Summe Kapitaltransfers		0,00	0,00
	Summe Transfers		18.000,00	1.948.500,00
2/851000+862000	Betriebe der Abwasserbeseitigung	Transfers von Gemeinden (MG Zwentendorf)	18.000,00	

Haushaltskonto	Bezeichnung Ansatz	Bezeichnung Post	Summe Einzahlungen	Summe Auszahlungen
Transferzahlungen von/an Gemeinden, Gemeindeverbände, Gemeindefonds				
	Gesamtsumme Transferzahlungen von/an Gemeinden, Gemeindeverbände, Gemeindefonds		18.000,00	1.948.500,00
	Summe Kapitaltransfers		0,00	0,00
	Summe Transfers		18.000,00	1.948.500,00
1/022000-752000	Standesamt	Standesamtsbeitrag (Führungsgemeinde)		20.000,00
1/131000-752000	Bau- und Feuerpolizei	Verwaltungskosten Bauamt		99.700,00
1/211000-752000	Volksschule	Schulumlage - sprengelfremde		5.200,00
1/212000-752000	Neue Mittelschule	Schulumlage MS-Gemeinde Atzenbrugg		359.900,00
1/212000-752100	Neue Mittelschule	Schulumlagen NMS-Gemeinde Tulln		11.400,00
1/212000-752300	Neue Mittelschule	Schulumlagen MS-Gemeinde Sieghartskirchen		4.200,00
1/212000-752400	Neue Mittelschule	Schulumlagen Mittelschulgemeinde Purkersdorf		1.800,00
1/213000-752000	Sonderschulen	Schulumlagen Sonderschulen		27.600,00
1/213000-752100	Sonderschulen	Schulumlage MS-Gde Waidhofen/Ybbs		2.300,00
1/214000-752000	Polytechnische Schulen	Schulumlagen Polytechnische Schulen		18.000,00
1/215000-752000	Allgemeinbildende höhere Schulen	Investitionsbeitrag		1.000,00
1/320000-752000	Ausbildung in Musik und darstellender Kunst	Musikschule ungedeckter Schulaufwand		90.000,00
1/562000-752000	Sprengelbeiträge	Sprengelbeitrag NÖKAS (Zweckaufwand)		1.210.000,00
1/631000-752000	Konkurrenzgewässer	Beiträge an Wasserverbände		45.400,00
1/920000-752000	Ausschließliche Gemeindeabgaben	Kosten der Abgabeneinhebung		52.000,00
Transferzahlungen von/an Sozialversicherungsträger				
	Gesamtsumme Transferzahlungen von/an Sozialversicherungsträger		0,00	0,00
	Summe Kapitaltransfers		0,00	0,00
	Summe Transfers		0,00	0,00
Transferzahlungen von/an sonst. Träger des öffentlichen Rechts				
	Gesamtsumme Transferzahlungen von/an sonst. Träger des öffentlichen Rechts		0,00	29.400,00
	Summe Kapitaltransfers		0,00	12.000,00
	Summe Transfers		0,00	17.400,00
1/163000-754010	Freiwillige Feuerwehren	Transfers an sonstige Träger des öffentlichen Rechts		17.400,00
1/163000-774010	Freiwillige Feuerwehren	Kapitaltransfers an sonstige Träger des öffentlichen Rechts		12.000,00
Gesamtsumme			5.837.400,00	2.897.500,00

Nachweis über Haushaltsrücklagen und Zahlungsmittelreserven
(Anlage 6b)

Haushaltsrücklagen			Rücklagenstand			Rücklagenstand	Zahlungsmittelreserven		
Nr.	Verwendungszweck	Ansatz	31.12.2025	Zuweisungen	Entnahmen	31.12.2026	31.12.2025	31.12.2026	Konto-/Sparbuchnummer
8/9990934/00005	Ortskapelle Trasdorf "Zur Hl. Anna"	390000	10.500,00			10.500,00	10.481,71	10.481,71	ZW 71 294071 AT98 3228 6000 0020 1947
Zweckgebundene Haushaltsrücklagen			10.500,00	0,00	0,00	10.500,00	10.481,71	10.481,71	
8/9997935/00001	Haushaltspotential Rücklage	990000	1.006.700,00		167.100,00	839.600,00			
8/9997935/00002	Eröffnungsbilanzrücklage gem. § 7 Abs. 2 Z. 1 NÖ GHVO Allg. Haushaltsrücklage ohne Zahlungsmittelreserve	912000	10.140.700,00		700.500,00	9.440.200,00			
Allgemeine Rücklage ohne Zahlungsmittelres			11.147.400,00	0,00	867.600,00	10.279.800,00	0,00	0,00	
Gesamtsummen			11.157.900,00	0,00	867.600,00	10.290.300,00	10.481,71	10.481,71	

Einzelnachweis über Finanzschulden und Schuldendienst
(Anlage 6c)

Darlehen	Ansatz	Staat	Laufzeit	Darlehenshöhe	Buchwert	Zugang	Tilgung	Zinsen	Summe	Schuldendienst-	Buchwert	Netto
Darlehensgeber				Gesamt	31.12.2025				Schuldendienst	ersätze	31.12.2026	Schuldendienst
Verwendung			Währung/Zinssatz									
Aktenzahl			Zinsindikator									

1. Darlehen für Investitionszwecke (Dfl)**1.1. ... von Trägern des öffentlichen Rechts****1.1.1. ... von Bund, Bundesfonds, Bundeskammern**

1671/1	851000	AT	1992 - 2030	99.815,52	22.100,00		4.100,00	700,00	4.800,00		18.000,00	4.800,00
Bank Austria												
Kanalbau BA 04			EUR/3,000%									
410305494			nieder verzinst									
1672/1	851000	AT	1992 - 2032	716.687,47	185.800,00		25.000,00	3.600,00	28.600,00		160.800,00	28.600,00
Kommunalkredit Austria AG												
Kanalbau BA 05			EUR/2,000%									
102241			nieder verzinst									

1.1.2. ... von Ländern, Landesfonds, Landeskammern

1668/1	853000	AT	1978 - 2027	200.213,66	6.300,00		4.800,00	100,00	4.900,00		1.500,00	4.900,00
HYPO NOE Landesbank für Niederösterreich und												
Ärztzentrum			EUR/0,500%									
7-320210-008			nieder verzinst									
2336/1	851800	AT	2003 - 2033	68.600,00	89.600,00						89.600,00	
NÖ Landesregierung												
ABA BA08 Div.			EUR/1,000%									
Ortsnetzerweiterung												
NÖ LR (WWF) 60025136			normal verzinst									
2336/2	851800	AT	2011 - 2039	3.000,00	18.900,00						18.900,00	
NÖ Landesregierung												
ABA BA14 Ortsnetzerweiterung KG			EUR/1,000%									
Trasdorf-Heiligene												
NÖ LR (WWF) 60252156			normal verzinst									
2336/3	851800	AT	2015 - 2040	3.000,00	29.100,00						29.100,00	
NÖ Landesregierung												
ABA BA16, Erweiterung			EUR/1,000%									
Atzenbrugg - Florianiweg												
NÖ LR (WWF) 60252672												

1.1.3. ... von Gemeinden, Gemeindeverbänden, Gemeindefonds

Darlehen	Ansatz	Staat	Laufzeit	Darlehenshöhe	Buchwert	Zugang	Tilgung	Zinsen	Summe	Schuldendienst-	Buchwert	Netto
Darlehensgeber				Gesamt	31.12.2025					Schuldendienst	31.12.2026	Schuldendienst
Verwendung			Währung/Zinssatz									
Aktenzahl			Zinsindikator									
1.1.4. ... von Sozialversicherungsträgern												
1.1.5. ... von sonstigen Trägern des öffentlichen Rechts												
1.2. ... von Beteiligungen der Gebietskörperschaft (ohne Finanzunternehmungen)												
1.3. ... von Unternehmen (ohne Beteiligungen und ohne Finanzunternehmungen)												
1.4. ... von Finanzunternehmen												
1.4.1. ... von Finanzunternehmen im Inland												
1666/11	851000	AT	2001 - 2026	290.691,34	19.800,00		19.800,00	300,00	20.100,00			20.100,00
Raiffeisenkasse Heiligeneich eGen												
ABA BA 07												
15-20.004.354												
EUR/2,140%												
nieder verzinst												
1667/11	850000	AT	2010 - 2035	84.000,00	36.900,00		3.200,00	1.000,00	4.200,00		33.700,00	4.200,00
Die Erste Bank												
WVA-Erweiterungen												
AT35 2011 1223 1145 1€												
EUR/2,577%												
nieder verzinst												
1667/12	851000	AT	2010 - 2035	293.000,00	128.800,00		11.400,00	3.300,00	14.700,00		117.400,00	14.700,00
Die Erste Bank												
ABA-Erweiterungen												
AT62 2011 1223 1145 1€												
EUR/2,577%												
nieder verzinst												
1667/13	240000	AT	2017 - 2032	700.000,00	352.600,00		45.300,00	11.800,00	57.100,00	26.100,00	307.300,00	31.000,00
Die Erste Bank												
Kindergarten Heiligeneich												
Erweiterung												
AT78 2011 1223 1145 1€												
euribor6m												
1667/14	851000	AT	2017 - 2042	1.000.000,00	733.500,00		33.900,00	21.000,00	54.900,00		699.600,00	54.900,00
Die Erste Bank												
Transportleitung und												
Hauptpumpwerk, ABA												
Transportleitung - BA 18												
AT08201112231145191€												
euribor6m												

Voranschlag 2026

Marktgemeinde Atzenbrugg

Einzelnachweis über Finanzschulden und Schuldendienst (Anlage 6c)

Darlehen	Ansatz	Staat	Laufzeit	Darlehenshöhe	Buchwert	Zugang	Tilgung	Zinsen	Summe	Schuldendienst-	Buchwert	Netto
Darlehensgeber				Gesamt	31.12.2025				Schuldendienst	ersätze	31.12.2026	Schuldendienst
Verwendung			Währung/Zinssatz									
Aktenzahl			Zinsindikator									
1667/15	820000	AT	2019 - 2034	350.000,00	210.000,00		23.300,00	5.100,00	28.400,00	900,00	186.700,00	27.500,00
Die Erste Bank												
Bau- und Wirtschaftshof			EUR/2,494%									
AT51 2011 1223 1145 19			euribor6m									
1668/3	851000	AT	2017 - 2042	1.000.000,00	727.300,00		33.800,00	20.400,00	54.200,00		693.500,00	54.200,00
HYPO NOE Landesbank für Niederösterreich und												
Transportleitung und			EUR/4,815%									
Hauptpumpwerk, ABA												
Hauptpumpwerk BA 19												
AT82 5300 0004 6627 99												
1674/9	851000	AT	2003 - 2028	109.000,00	16.900,00		5.500,00	300,00	5.800,00		11.400,00	5.800,00
Raiffeisenkasse Heiligeneich												
ABA Atzenbrugg BA 08 Hütteld.			EUR/2,150%									
19-20.004.354			nieder verzinst									
1674/11	850000	AT	2003 - 2028	202.900,00	26.300,00		10.400,00	500,00	10.900,00		15.900,00	10.900,00
Raiffeisenkasse Heiligeneich												
WVA BA 05 Moosbierbaum			EUR/2,140%									
27-20.004.354			nieder verzinst									
1674/12	851000	AT	2002 - 2026	424.409,35	28.900,00		28.900,00	500,00	29.400,00			29.400,00
Raiffeisenkasse Heiligeneich												
ABA Atzenbrugg BA 07			EUR/2,150%									
18-20.004.354			nieder verzinst									
1674/13	851000	AT	2003 - 2028	560.000,00	90.800,00		29.500,00	2.100,00	31.600,00		61.300,00	31.600,00
Raiffeisenkasse Heiligeneich												
ABA BA 08 Hütteldorf, Watzendorf			EUR/2,450%									
29-20.004.354			normal verzinst									
1674/14	850000	AT	2003 - 2028	50.000,00	8.000,00		2.600,00	200,00	2.800,00		5.400,00	2.800,00
Raiffeisenkasse Heiligeneich												
Erweiterung WVA			EUR/2,450%									
28-20.004.354			nieder verzinst									

Voranschlag 2026

Marktgemeinde Atzenbrugg

Einzelnachweis über Finanzschulden und Schuldendienst (Anlage 6c)

Darlehen	Ansatz	Staat	Laufzeit	Darlehenshöhe	Buchwert	Zugang	Tilgung	Zinsen	Summe	Schuldendienst-	Buchwert	Netto
Darlehensgeber				Gesamt	31.12.2025				Schuldendienst	ersätze	31.12.2026	Schuldendienst
Verwendung			Währung/Zinssatz									
Aktenzahl			Zinsindikator									
1674/15	851000	AT	2004 - 2028	40.000,00	6.500,00		2.100,00	200,00	2.300,00		4.400,00	2.300,00
Raiffeisenkasse Heiligeneich												
Erweiterung Kanal			EUR/2,450%									
31-20.004.354			normal verzinst									
1674/16	851000	AT	2003 - 2028	70.000,00	11.400,00		3.700,00	300,00	4.000,00		7.700,00	4.000,00
Raiffeisenkasse Heiligeneich												
Adaptierung Kläranlage			EUR/2,450%									
30-20.004.354			nieder verzinst									
1674/17	850000	AT	2002 - 2027	130.811,10	16.800,00		8.300,00	300,00	8.600,00		8.500,00	8.600,00
Raiffeisenkasse Heiligeneich												
WVA Moosbierbaum BA 06			EUR/2,150%									
10-20.004.354			normal verzinst									
1674/18	851000	AT	2004 - 2029	210.000,00	43.300,00		10.400,00	900,00	11.300,00		32.900,00	11.300,00
Raiffeisenkasse Heiligeneich												
ABA Weinzierl BAO7			EUR/2,250%									
34-20.004.354			nieder verzinst									
1674/20	850000	AT	2004 - 2029	72.700,00	15.000,00		3.600,00	300,00	3.900,00		11.400,00	3.900,00
Raiffeisenkasse Heiligeneich												
WVA Hütteldorf, BA 05			EUR/2,250%									
33-20.004.354			normal verzinst									
1674/21	851000	AT	2004 - 2029	35.000,00	7.200,00		1.700,00	200,00	1.900,00		5.500,00	1.900,00
Raiffeisenkasse Heiligeneich												
ABA Erweiterung			EUR/2,250%									
35-20.004.354			normal verzinst									
1674/32	851000	AT	2016 - 2041	900.000,00	629.400,00		31.000,00	19.000,00	50.000,00		598.400,00	50.000,00
Raiffeisenkasse Heiligeneich												
Pumpwerk und Transportleitung			EUR/3,020%									
AT84 3228 6042 2000 4'			euribor6m									

Darlehen	Ansatz	Staat	Laufzeit	Darlehenshöhe	Buchwert	Zugang	Tilgung	Zinsen	Summe	Schuldendienst-	Buchwert	Netto
Darlehensgeber				Gesamt	31.12.2025				Schuldendienst	ersätze	31.12.2026	Schuldendienst
Verwendung			Währung/Zinssatz									
Aktenzahl			Zinsindikator									
1674/33	240024	AT	2024 - 2040	1.500.000,00	1.462.500,00		44.700,00	37.500,00	82.200,00	8.200,00	1.417.800,00	74.000,00
Raiffeisenkasse Heiligeneich												
Kindergarten/TBE Atzenbrugg -			EUR/2,550%									
Erweiterung 2024												
AT31 3228 6043 2000 4			euribor3m									
1674/34	179000	AT	2024 - 2047	1.800.000,00	1.303.700,00		82.200,00	33.200,00	115.400,00		1.221.500,00	115.400,00
Raiffeisenkasse Heiligeneich												
Sanierung Hochwasser 2024- 2026			EUR/2,550%									
AT75 3228 6044 2000 4			euribor3m									
1901/50	211024	AT	2026 - 2057	6.600.000,00		2.500.000,00					2.500.000,00	
Bank												
Volksschule Um- und Zubau (2026)			EUR/2,800%									
			euribor3m									

1.4.2. ... von Finanzunternehmen im Ausland

1.5. ... von Sonstigen

Zwischensumme					6.227.400,00	2.500.000,00	469.200,00	162.800,00	632.000,00	35.200,00	8.258.200,00	596.800,00
----------------------	--	--	--	--	--------------	--------------	------------	------------	------------	-----------	--------------	------------

2. Finanzschulden für den laufenden Aufwand

2.1. ... von Trägern des öffentlichen Rechts

2.1.1. ... von Bund, Bundesfonds, Bundeskammern

2.1.2. ... von Ländern, Landesfonds, Landeskammern

2.1.3. ... von Gemeinden, Gemeindeverbänden, Gemeindefonds

2.1.4. ... von Sozialversicherungsträgern

2.1.5. ... von sonstigen Trägern des öffentlichen Rechts

2.2. ... von Beteiligungen der Gebietskörperschaft (ohne Finanzunternehmungen)

2.3. ... von Unternehmen (ohne Beteiligungen und ohne Finanzunternehmungen)

2.4. ... von Finanzunternehmen

2.4.1. ... von Finanzunternehmen im Inland

Darlehen	Ansatz	Staat	Laufzeit	Darlehenshöhe	Buchwert	Zugang	Tilgung	Zinsen	Summe	Schuldendienst-	Buchwert	Netto
Darlehensgeber				Gesamt	31.12.2025				Schuldendienst	ersätze	31.12.2026	Schuldendienst
Verwendung		Währung/Zinssatz										
Aktenzahl		Zinsindikator										

2.4.2. ... von Finanzunternehmen im Ausland

2.5. ... von Sonstigen

Zwischensumme					0,00	0,00	0,00	0,00	0,00	0,00	0,00	0,00
SUMME (1 und 2)					6.227.400,00	2.500.000,00	469.200,00	162.800,00	632.000,00	35.200,00	8.258.200,00	596.800,00
Davon ohne Quasi-KG *)					3.328.800,00	2.500.000,00	195.500,00	87.600,00	283.100,00	35.200,00	5.633.300,00	247.900,00
Davon Quasi-KG *)					2.898.600,00	0,00	273.700,00	75.200,00	348.900,00	0,00	2.624.900,00	348.900,00

*) Quasi-Kapitalgesellschaften außerhalb des Sektors Staat gemäß ESVG (Ansatz 85-86).

Nachweis über haushaltsinterne Vergütungen (Anlage 6f)

Gruppenebene		Erträge	Aufwendungen
0	Vertretungskörper und allgemeine Verwaltung	22.000,00	17.700,00
1	Öffentliche Ordnung und Sicherheit	0,00	1.000,00
2	Unterricht, Erziehung, Sport und Wissenschaft	0,00	43.000,00
3	Kunst, Kultur und Kultus	0,00	61.000,00
4	Soziale Wohlfahrt und Wohnbauförderung	0,00	0,00
5	Gesundheit	0,00	11.000,00
6	Straßen- und Wasserbau, Verkehr	0,00	10.200,00
7	Wirtschaftsförderung	0,00	6.000,00
8	Dienstleistungen	218.800,00	90.900,00
9	Finanzwirtschaft	0,00	0,00
Summe		240.800,00	240.800,00

Leasingspiegel (Anlage 6i)

Finanzierungsleasing

Ansatz- oder Projektbezeichnung	Anschaffungskosten	Buchwert 31.12.2025	Buchwert 31.12.2026	Summe ausstehender Mindestleasing- zahlungen	Laufzeit	Restlaufzeit in Jahren	Kautionen für Finanzierungsleasing
Summe	0,00	0,00	0,00	0,00			

Wirtschaftliche Unternehmungen, Betriebe, betriebsähnliche Einrichtungen gem. § 1 Abs. 2

Summe	0,00	0,00	0,00	0,00			
-------	------	------	------	------	--	--	--

Operating Leasing

Ansatz- oder Projektbezeichnung	Laufzeit Grundmietzeit in Jahren	Gesamtkosten	Einmalkaution	Leasingentgelt (ohne laufender Kaution)	Laufende Kaution	Restlaufzeit in Jahren	Kumulierte Restzahlungen
Summe		0,00	0,00	0,00	0,00		0,00

Wirtschaftliche Unternehmungen, Betriebe, betriebsähnliche Einrichtungen gem. § 1 Abs. 2

Summe		0,00	0,00	0,00	0,00		0,00
-------	--	------	------	------	------	--	------

Rückstellungsspiegel (Anlage 6q)

Rückstellung	Stand 31.12.2025	Dotierungen (+)	Auflösung inkl. Verbrauch (-)	Stand 31.12.2026
Kurzfristig	0,00	0,00	0,00	0,00
Rückstellungen für Prozesskosten				
Rückstellungen für nicht konsumierte Urlaube				
Rückstellungen für ausstehende Rechnungen				
Sonstige kurzfristige Rückstellungen				
Langfristig	80.900,00	16.900,00	1.000,00	96.800,00
Rückstellungen für Abfertigungen	13.400,00	1.900,00		15.300,00
Rückstellungen für Jubiläumszuwendungen	67.500,00	15.000,00	1.000,00	81.500,00
Rückstellungen für Haftungen				
Rückstellungen für Sanierung von Altlasten				
Rückstellungen für Pensionen (Säule I)				
Sonstige langfristige Rückstellungen				
Gesamtsumme	80.900,00	16.900,00	1.000,00	96.800,00

Nachweis Vermögen mit abgeänderter Nutzungsdauer

Konto	Bezeichnung	Nutzungsdauer lt. VRV	Abweichende Nutzungsdauer	Begründung
2/0060001/00013	Schloss Atzenbrugg	50,0	99,0	Repräsentationsbau
2/0060001/01020	VS-Zubau	50,0	40,0	Annahme RND Zubau, Datengrundlage Gesamt-Investitionskosten Raiff. Leasing Check
2/0060001/01072	VS-Dachsanierung 2019	50,0	40,0	Annahme RND Zubau, Datengrundlage Gesamt-Investitionskosten Raiff. Leasing Check
2/0060001/01073	VS-Erweit.Stiegengeländer 2018	50,0	40,0	Annahme RND Zubau, Datengrundlage Gesamt-Investitionskosten Raiff. Leasing Check
2/0060004/00005	Weinzierl	0,0	50,0	Nutzungsdauer gleich Gebäude
2/0060004/00006	Trasdorf	0,0	50,0	Nutzungsdauer gleich Gebäude
2/0060004/00007	Watzendorf	0,0	50,0	Nutzungsdauer gleich Gebäude
2/0060004/00008	Moosbierbaum	0,0	50,0	Nutzungsdauer gleich Gebäude
2/0060004/00009	Hütteldorf	0,0	50,0	Nutzungsdauer gleich Gebäude
2/0060004/00011	Ebersdorf	0,0	50,0	Nutzungsdauer gleich Gebäude
2/0060004/00012	Kotoun/Büttner	0,0	30,0	Geschätzter Sanierungszeitraum
2/0440001/01478	k5 EB 2019	0,0	2,0	Programm wird nur zur Erstellung der Eröffnungsbilanz zum Reab 2020 benötigt.
3/0060001/01022	Ärztzentrum	50,0	30,0	Annahme RND Zubau
3/0450001/00883	BA 11 LK 2011	50,0	25,0	Lt. Empfehlung IVW 3
3/0450001/00884	BA 13 LK 2013	50,0	25,0	Lt. Empfehlung IVW 3
3/0450001/00887	BA 17 LK 2016 Erweiterung Hütteldorf, Watzendorf, Tautendorf,	50,0	25,0	Lt. Empfehlung IVW 3
3/0450001/01091	BA 19 Transportleitung und Umbau Kläranlage 2018	50,0	50,0	Lt. Empfehlung IVW 3
3/0450001/01501	KT BA 11 LK 2011	50,0	25,0	Lt. Empfehlung IVW 3
3/0450001/01502	KT BA 13 LK 2013	50,0	25,0	Lt. Empfehlung IVW 3
3/0450001/01505	KT BA 17 LK 2016 Erweiterung Hütteldorf, Watzendorf, Tautend	50,0	25,0	Lt. Empfehlung IVW 3
3/0450001/01540	KT BA 19 Transportleitung und Umbau Kläranlage 2018	50,0	50,0	Lt. Empfehlung IVW 3
3/0450001/01541	BA 20 Hochwasserschäden 05/2017	50,0	50,0	Lt. Empfehlung IVW 3
3/0450001/01545	FZ ABA BA 17 LIS	50,0	25,0	Lt. Empfehlung IVW 3
3/0450001/01548	FZ ABA BA 13 LIS	50,0	25,0	Lt. Empfehlung IVW 3
3/0450001/01549	FZ ABA BA 11 LIS Trasdorf	50,0	25,0	Lt. Empfehlung IVW 3

MFP - Ergebnishaushalt Gesamt 1. Ebene
- interne Vergütungen enthalten

MVAG	Mittelverwendungs- und -aufbringungsgruppen (1. Ebene)	VA 2026	Plan 2027	Plan 2028	Plan 2029	Plan 2030
211	Erträge aus der operativen Verwaltungstätigkeit	7.684.000,00	7.872.800,00	7.855.700,00	8.012.700,00	8.009.200,00
212	Erträge aus Transfers	1.267.000,00	1.228.100,00	1.239.500,00	1.194.600,00	1.162.300,00
213	Finanzerträge	200,00	200,00	200,00	200,00	200,00
21	Summe Erträge	8.951.200,00	9.101.100,00	9.095.400,00	9.207.500,00	9.171.700,00
221	Personalaufwand	2.005.200,00	2.013.000,00	1.937.400,00	1.950.600,00	1.945.500,00
222	Sachaufwand	4.440.000,00	3.836.100,00	3.651.700,00	3.618.400,00	3.739.700,00
223	Transferaufwand	3.038.900,00	3.307.000,00	3.399.200,00	3.500.300,00	3.582.000,00
224	Finanzaufwand	167.600,00	305.400,00	290.200,00	273.800,00	263.800,00
22	Summe Aufwendungen	9.651.700,00	9.461.500,00	9.278.500,00	9.343.100,00	9.531.000,00
SA0	Saldo (0) Nettoergebnis (21 - 22)	-700.500,00	-360.400,00	-183.100,00	-135.600,00	-359.300,00
230	Entnahmen von Haushaltsrücklagen	867.600,00				
240	Zuweisungen an Haushaltsrücklagen				100,00	
SA01	Saldo (01) Haushaltsrücklagen (230 - 240)	867.600,00	0,00	0,00	-100,00	0,00
SA00	Saldo (00) Nettoergebnis nach Haushaltsrücklagen (Saldo 0 + Saldo 01)	167.100,00	-360.400,00	-183.100,00	-135.700,00	-359.300,00

MFP - Finanzierungshaushalt Gesamt 1. Ebene
- interne Vergütungen enthalten

MVAG	Mittelverwendungs- und -aufbringungsgruppen (1. Ebene)	VA 2026	Plan 2027	Plan 2028	Plan 2029	Plan 2030
OPERATIVE GEBARUNG						
311	Einzahlungen aus operativer Verwaltungstätigkeit	7.374.300,00	7.714.400,00	7.802.200,00	7.912.800,00	7.773.400,00
312	Einzahlungen aus Transfers	967.200,00	930.400,00	955.800,00	923.400,00	909.300,00
313	Einzahlungen aus Finanzerträgen	200,00	200,00	200,00	200,00	200,00
31	Summe Einzahlungen operative Gebarung	8.341.700,00	8.645.000,00	8.758.200,00	8.836.400,00	8.682.900,00
321	Auszahlungen aus Personalaufwand	1.988.300,00	1.995.500,00	1.920.500,00	1.932.500,00	1.932.400,00
322	Auszahlungen aus Sachaufwand	2.644.200,00	2.205.500,00	2.172.700,00	2.134.200,00	2.177.700,00
323	Auszahlungen aus Transfers	3.015.600,00	3.295.700,00	3.397.900,00	3.499.000,00	3.580.700,00
324	Auszahlungen aus Finanzaufwand	167.600,00	305.400,00	290.200,00	273.800,00	263.800,00
32	Summe Auszahlungen operative Gebarung	7.815.700,00	7.802.100,00	7.781.300,00	7.839.500,00	7.954.600,00
SA1	Saldo (1) Geldfluss aus der operativen Gebarung (31 – 32)	526.000,00	842.900,00	976.900,00	996.900,00	728.300,00
INVESTIVE GEBARUNG						
331	Einzahlungen aus der Investitionstätigkeit	500,00	500,00	500,00	500,00	500,00
332	Einzahlungen aus der Rückzahlung von Darlehen sowie gewährten Vorschüssen					
333	Einzahlungen aus Kapitaltransfers	1.630.500,00	905.900,00	310.600,00	294.000,00	298.500,00
33	Summe Einzahlungen investive Gebarung	1.631.000,00	906.400,00	311.100,00	294.500,00	299.000,00
341	Auszahlungen aus der Investitionstätigkeit	4.833.300,00	4.520.700,00	252.100,00	242.400,00	252.100,00
342	Auszahlungen aus der Gewährung von Darlehen sowie gewährten Vorschüssen					
343	Auszahlungen aus Kapitaltransfers	23.300,00	11.300,00	1.300,00	1.300,00	1.300,00
34	Summe Auszahlungen investive Gebarung	4.856.600,00	4.532.000,00	253.400,00	243.700,00	253.400,00
SA2	Saldo (2) Geldfluss aus der investiven Gebarung (33 – 34)	-3.225.600,00	-3.625.600,00	57.700,00	50.800,00	45.600,00
SA3	Saldo (3) Nettofinanzierungssaldo (Saldo 1 + Saldo 2)	-2.699.600,00	-2.782.700,00	1.034.600,00	1.047.700,00	773.900,00

MVAG	Mittelverwendungs- und -aufbringungsgruppen (1. Ebene)	VA 2026	Plan 2027	Plan 2028	Plan 2029	Plan 2030
FINANZIERUNGSTÄTIGKEIT						
351	Einzahlungen aus der Aufnahme von Finanzschulden	2.500.000,00	3.500.000,00			
353	Einzahlungen infolge eines Kapitaltausches bei derivativen Finanzinstrumenten mit Grundgeschäft					
355	Einzahlungen aus dem Abgang von Finanzinstrumenten					
35	Summe Einzahlungen aus der Finanzierungstätigkeit	2.500.000,00	3.500.000,00	0,00	0,00	0,00
361	Auszahlungen aus der Tilgung von Finanzschulden	469.200,00	528.400,00	532.300,00	499.700,00	492.800,00
363	Auszahlungen infolge eines Kapitaltausches bei derivativen Finanzinstrumenten mit Grundgeschäft					
365	Auszahlungen für den Erwerb von Finanzinstrumenten					
36	Summe Auszahlungen aus der Finanzierungstätigkeit	469.200,00	528.400,00	532.300,00	499.700,00	492.800,00
SA4	Saldo (4) Geldfluss aus der Finanzierungstätigkeit (35 – 36)	2.030.800,00	2.971.600,00	-532.300,00	-499.700,00	-492.800,00
SA5	Saldo (5) Geldfluss aus der voranschlagswirksamen Gebarung (Saldo 3 + Saldo 4)	-668.800,00	188.900,00	502.300,00	548.000,00	281.100,00

MFP - Ergebnishaushalt Gesamt 1. und 2. Ebene
- interne Vergütungen enthalten

MVAG	Mittelverwendungs- und aufbringungsgruppen (1. und 2. Ebene)	VA 2026	Plan 2027	Plan 2028	Plan 2029	Plan 2030
211	Erträge aus der operativen Verwaltungstätigkeit	7.684.000,00	7.872.800,00	7.855.700,00	8.012.700,00	8.009.200,00
2111	Erträge aus eigenen Abgaben	1.421.300,00	1.382.300,00	1.343.800,00	1.356.300,00	1.354.300,00
2112	Erträge aus Ertragsanteilen	3.715.000,00	3.789.300,00	3.865.100,00	3.942.400,00	4.021.200,00
2113	Erträge aus Gebühren	1.405.800,00	1.479.300,00	1.513.600,00	1.543.900,00	1.574.900,00
2114	Erträge aus Leistungen	223.800,00	467.600,00	468.400,00	471.100,00	205.800,00
2115	Erträge aus Besitz und wirtschaftlicher Tätigkeit	142.500,00	144.800,00	147.400,00	148.500,00	150.000,00
2116	Erträge aus Veräußerung und sonstige Erträge	774.600,00	609.500,00	505.400,00	532.100,00	676.600,00
2117	Nicht finanzierungswirksame operative Erträge	1.000,00		12.000,00	18.400,00	26.400,00
212	Erträge aus Transfers	1.267.000,00	1.228.100,00	1.239.500,00	1.194.600,00	1.162.300,00
2121	Transferertrag von Trägern des öffentlichen Rechts	961.200,00	924.800,00	950.200,00	917.800,00	903.700,00
2122	Transferertrag von Beteiligungen					
2123	Transferertrag von Unternehmen (mit Finanzunternehmen)					
2124	Transferertrag von Haushalten und Organisationen ohne Erwerbscharakter	6.000,00	5.600,00	5.600,00	5.600,00	5.600,00
2125	Transferertrag vom Ausland					
2126	Investitions- und Tilgungszuschüsse zwischen Unternehmungen und Betrieben der Gebietskörperschaft und der Gebietskörperschaft					
2127	Nicht finanzierungswirksamer Transferertrag	299.800,00	297.700,00	283.700,00	271.200,00	253.000,00
213	Finanzerträge	200,00	200,00	200,00	200,00	200,00
2131	Erträge aus Zinsen	200,00	200,00	200,00	200,00	200,00
2132	Erträge aus Zinsen aus derivativen Finanzinstrumenten mit und ohne Grundgeschäft					
2133	Erträge aus Gewinnentnahmen von marktbestimmten Betrieben					
2134	Sonstige Finanzerträge					
2135	Erträge aus Dividenden/Gewinnausschüttungen					
2136	Sonstige nicht finanzierungswirksame Finanzerträge					
21	Summe Erträge	8.951.200,00	9.101.100,00	9.095.400,00	9.207.500,00	9.171.700,00
221	Personalaufwand	2.005.200,00	2.013.000,00	1.937.400,00	1.950.600,00	1.945.500,00
2211	Personalaufwand (Bezüge, Nebengebühren, Mehrleistungen)	1.583.500,00	1.498.200,00	1.511.100,00	1.520.000,00	1.519.300,00
2212	Gesetzlicher und freiwilliger Sozialaufwand	404.800,00	497.300,00	409.400,00	412.500,00	413.100,00
2213	Sonstiger Personalaufwand					
2214	Nicht finanzierungswirksamer Personalaufwand	16.900,00	17.500,00	16.900,00	18.100,00	13.100,00
222	Sachaufwand	4.440.000,00	3.836.100,00	3.651.700,00	3.618.400,00	3.739.700,00
2221	Gebrauchs- und Verbrauchsgüter, Handelswaren	447.100,00	448.900,00	462.800,00	456.400,00	459.400,00
2222	Verwaltungs- und Betriebsaufwand	248.500,00	249.900,00	252.600,00	255.200,00	244.500,00

MVAG	Mittelverwendungs- und aufbringungsgruppen (1. und 2. Ebene)	VA 2026	Plan 2027	Plan 2028	Plan 2029	Plan 2030
2223	Leasing- und Mietaufwand	408.100,00	152.800,00	48.500,00	48.600,00	48.600,00
2224	Instandhaltung	560.100,00	406.300,00	397.300,00	415.300,00	392.100,00
2225	Sonstiger Sachaufwand	1.263.600,00	1.080.500,00	1.027.500,00	1.014.700,00	1.217.000,00
2226	Nicht finanzierungswirksamer Sachaufwand	1.512.600,00	1.497.700,00	1.463.000,00	1.428.200,00	1.378.100,00
223	Transferaufwand	3.038.900,00	3.307.000,00	3.399.200,00	3.500.300,00	3.582.000,00
2231	Transferaufwand an Träger des öffentlichen Rechts	2.989.600,00	3.248.700,00	3.350.700,00	3.451.500,00	3.533.200,00
2232	Transferaufwand an Beteiligungen					
2233	Transferaufwand an Unternehmen (mit Finanzunternehmen)					
2234	Transferaufwand an Haushalte und Organisationen ohne Erwerbscharakter	49.300,00	58.300,00	48.500,00	48.800,00	48.800,00
2235	Transferaufwand an das Ausland					
2236	Investitions- und Tilgungszuschüsse zwischen Unternehmungen und Betrieben der Gebietskörperschaft und der Gebietskörperschaft					
2237	Nicht finanzierungswirksamer Transferaufwand					
224	Finanzaufwand	167.600,00	305.400,00	290.200,00	273.800,00	263.800,00
2241	Aufwendungen für Zinsen	164.300,00	302.100,00	286.600,00	270.200,00	260.200,00
2242	Zinsen und sonstige Aufwendungen aus derivativen Finanzinstrumenten mit und ohne Grundgeschäft					
2243	Gewinnentnahmen von Unternehmungen und marktbestimmten Betrieben der Gebietskörperschaft (innerhalb der Gebietskörperschaft)					
2244	Sonstiger Finanzaufwand	3.300,00	3.300,00	3.600,00	3.600,00	3.600,00
2245	Nicht finanzierungswirksamer Finanzaufwand					
22	Summe Aufwendungen	9.651.700,00	9.461.500,00	9.278.500,00	9.343.100,00	9.531.000,00
SA0	Saldo (0) Nettoergebnis (21 - 22)	-700.500,00	-360.400,00	-183.100,00	-135.600,00	-359.300,00
230	Entnahmen von Haushaltsrücklagen	867.600,00	0,00	0,00	0,00	0,00
2301	Entnahmen von Haushaltsrücklagen	867.600,00				
240	Zuweisungen an Haushaltsrücklagen	0,00	0,00	0,00	100,00	0,00
2401	Zuweisungen an Haushaltsrücklagen				100,00	
SA01	Saldo (01) Haushaltsrücklagen (230 - 240)	867.600,00	0,00	0,00	-100,00	0,00
SA00	Saldo (00) Nettoergebnis nach Haushaltsrücklagen (Saldo 0 + Saldo 01)	167.100,00	-360.400,00	-183.100,00	-135.700,00	-359.300,00

MFP - Finanzierungshaushalt Gesamt 1. und 2. Ebene
- interne Vergütungen enthalten

MVAG	Mittelverwendungs- und aufbringungsgruppen (1. und 2. Ebene)	VA 2026	Plan 2027	Plan 2028	Plan 2029	Plan 2030
311	Einzahlungen aus operativer Verwaltungstätigkeit	7.374.300,00	7.714.400,00	7.802.200,00	7.912.800,00	7.773.400,00
3111	Einzahlungen aus eigenen Abgaben	1.421.300,00	1.382.300,00	1.343.800,00	1.356.300,00	1.354.300,00
3112	Einzahlungen aus Ertragsanteilen	3.715.000,00	3.789.300,00	3.865.100,00	3.942.400,00	4.021.200,00
3113	Einzahlungen aus Gebühren	1.380.800,00	1.454.300,00	1.488.600,00	1.518.900,00	1.549.900,00
3114	Einzahlungen aus Leistungen	223.800,00	467.600,00	468.400,00	471.100,00	205.800,00
3115	Einzahlungen aus Besitz und wirtschaftlicher Tätigkeit	142.500,00	144.800,00	147.400,00	148.500,00	150.000,00
3116	Einzahlungen aus Veräußerung von geringwertigen Wirtschaftsgütern (GWG) und sonstige Einzahlungen	490.900,00	476.100,00	488.900,00	475.600,00	492.200,00
312	Einzahlungen aus Transfers	967.200,00	930.400,00	955.800,00	923.400,00	909.300,00
3121	Transferzahlungen von Trägern des öffentlichen Rechts	961.200,00	924.800,00	950.200,00	917.800,00	903.700,00
3122	Transferzahlungen von Beteiligungen					
3123	Transferzahlungen von Unternehmen (inkl. Finanzunternehmen)					
3124	Transferzahlungen von Haushalten und Organisationen ohne Erwerbscharakter	6.000,00	5.600,00	5.600,00	5.600,00	5.600,00
3125	Transferzahlungen vom Ausland					
3126	Investitions- und Tilgungszuschüsse zwischen Unternehmungen und Betrieben der Gebietskörperschaft und der Gebietskörperschaft					
313	Einzahlungen aus Finanzerträgen	200,00	200,00	200,00	200,00	200,00
3131	Einzahlungen aus Zinserträgen	200,00	200,00	200,00	200,00	200,00
3132	Einzahlungen aus Zinsen aus derivativen Finanzinstrumenten mit und ohne Grundgeschäft					
3133	Einzahlungen aus Gewinnentnahmen von marktbestimmten Betrieben					
3134	Sonstige Einzahlungen aus Finanzerträgen					
3135	Einzahlungen aus Dividenden/Gewinnausschüttungen					
31	Summe Einzahlungen operative Gebarung	8.341.700,00	8.645.000,00	8.758.200,00	8.836.400,00	8.682.900,00
321	Auszahlungen aus Personalaufwand	1.988.300,00	1.995.500,00	1.920.500,00	1.932.500,00	1.932.400,00
3211	Auszahlungen für Personalaufwand (Bezüge, Nebengebühren, und Mehrleistungsvergütungen)	1.583.500,00	1.498.200,00	1.511.100,00	1.520.000,00	1.519.300,00
3212	Auszahlungen für gesetzliche und freiwillige Sozialaufwendungen	404.800,00	497.300,00	409.400,00	412.500,00	413.100,00
3213	Auszahlungen aus sonstigem Personalaufwand					
322	Auszahlungen aus Sachaufwand	2.644.200,00	2.205.500,00	2.172.700,00	2.134.200,00	2.177.700,00
3221	Auszahlungen für Gebrauchs- und Verbrauchsgüter, Handelswaren	447.100,00	448.900,00	462.800,00	456.400,00	459.400,00
3222	Auszahlungen für Verwaltungs- und Betriebsaufwand	248.500,00	249.900,00	252.600,00	255.200,00	244.500,00
3223	Auszahlungen für Leasing- und Mietaufwand	408.100,00	152.800,00	48.500,00	48.600,00	48.600,00
3224	Auszahlungen für Instandhaltung	560.100,00	406.300,00	397.300,00	415.300,00	392.100,00
3225	Sonstige Auszahlungen aus Sachaufwand	980.400,00	947.600,00	1.011.500,00	958.700,00	1.033.100,00
3226	Auszahlungen aus der Inanspruchnahme von Haftungen					

MVAG	Mittelverwendungs- und aufbringungsgruppen (1. und 2. Ebene)	VA 2026	Plan 2027	Plan 2028	Plan 2029	Plan 2030
323	Auszahlungen aus Transfers	3.015.600,00	3.295.700,00	3.397.900,00	3.499.000,00	3.580.700,00
3231	Transferzahlungen an Träger des öffentlichen Rechts	2.977.600,00	3.248.700,00	3.350.700,00	3.451.500,00	3.533.200,00
3232	Transferzahlungen an Beteiligungen					
3233	Transferzahlungen an Unternehmen (inkl. Finanzunternehmen)					
3234	Transferzahlungen an Haushalte und Organisationen ohne Erwerbscharakter	38.000,00	47.000,00	47.200,00	47.500,00	47.500,00
3235	Transferzahlungen an das Ausland					
3236	Investitions- und Tilgungszuschüsse zwischen Unternehmungen und Betrieben der Gebietskörperschaft und der Gebietskörperschaft					
324	Auszahlungen aus Finanzaufwand	167.600,00	305.400,00	290.200,00	273.800,00	263.800,00
3241	Auszahlungen für Zinsen	164.300,00	302.100,00	286.600,00	270.200,00	260.200,00
3242	Auszahlungen für Zinsen aus derivativen Finanzinstrumenten mit und ohne Grundgeschäft					
3243	Auszahlungen aus Gewinnentnahmen von marktbestimmten Betrieben					
3244	Sonstige Auszahlungen aus Finanzaufwendungen	3.300,00	3.300,00	3.600,00	3.600,00	3.600,00
32	Summe Auszahlungen operative Gebarung	7.815.700,00	7.802.100,00	7.781.300,00	7.839.500,00	7.954.600,00
SA1	Saldo (1) Geldfluss aus der operativen Gebarung (31 – 32)	526.000,00	842.900,00	976.900,00	996.900,00	728.300,00
331	Einzahlungen aus der Investitionstätigkeit	500,00	500,00	500,00	500,00	500,00
3311	Einzahlungen aus der Veräußerung von immateriellem Vermögen					
3312	Einzahlungen aus der Veräußerung von Grundstücken und Grundstückeinrichtungen	500,00	500,00	500,00	500,00	500,00
3313	Einzahlungen aus der Veräußerung von Gebäuden und Bauten					
3314	Einzahlungen aus der Veräußerung von technischen Anlagen, Fahrzeugen und Maschinen					
3315	Einzahlungen aus der Veräußerung von Amts-, Betriebs- und Geschäftsausstattung					
3316	Einzahlungen aus der Veräußerung von Kulturgütern					
3317	Einzahlungen aus der Veräußerung von Beteiligungen					
3318	Einzahlungen aus der Veräußerung von kofinanzierten Schutzbauten					
332	Einzahlungen aus der Rückzahlung von Darlehen sowie gewährten Vorschüssen	0,00	0,00	0,00	0,00	0,00
3321	Einzahlungen aus Darlehen an Träger des öffentlichen Rechts					
3322	Einzahlungen aus Darlehen an Beteiligungen					
3323	Einzahlungen aus Darlehen an Unternehmen und Haushalte					
3325	Einzahlungen aus Vorschüssen und Anzahlungen					
333	Einzahlungen aus Kapitaltransfers	1.630.500,00	905.900,00	310.600,00	294.000,00	298.500,00
3331	Kapitaltransferzahlungen von Trägern des öffentlichen Rechts	1.379.500,00	418.900,00	209.600,00	163.000,00	147.500,00
3332	Kapitaltransferzahlungen von Beteiligungen					
3333	Kapitaltransferzahlungen von Unternehmen					
3334	Kapitaltransferzahlungen von Haushalten und Organisationen ohne Erwerbscharakter	251.000,00	151.000,00	101.000,00	131.000,00	151.000,00

MVAG	Mittelverwendungs- und aufbringungsgruppen (1. und 2. Ebene)	VA 2026	Plan 2027	Plan 2028	Plan 2029	Plan 2030
3335	Kapitaltransferzahlungen vom Ausland		336.000,00			
33	Summe Einzahlungen investive Gebarung	1.631.000,00	906.400,00	311.100,00	294.500,00	299.000,00
341	Auszahlungen aus der Investitionstätigkeit	4.833.300,00	4.520.700,00	252.100,00	242.400,00	252.100,00
3411	Auszahlungen für den Erwerb von immateriellem Vermögen	123.000,00	20.200,00	20.200,00	20.200,00	20.200,00
3412	Auszahlungen für den Erwerb von Grundstücken und Grundstückseinrichtungen	2.060.800,00	975.000,00	205.400,00	196.700,00	205.400,00
3413	Auszahlungen für den Erwerb von Gebäuden und Bauten	2.618.000,00	3.500.000,00			
3414	Auszahlungen für den Erwerb von technischen Anlagen, Fahrzeugen und Maschinen	7.500,00	7.500,00	7.500,00	7.500,00	7.500,00
3415	Auszahlungen für den Erwerb von Amts-, Betriebs- und Geschäftsausstattung	24.000,00	18.000,00	19.000,00	18.000,00	19.000,00
3416	Auszahlungen für den Erwerb von Kulturgütern					
3417	Auszahlungen für den Erwerb von Beteiligungen					
3418	Auszahlungen für den Erwerb von kofinanzierten Schutzbauten					
342	Auszahlungen aus der Gewährung von Darlehen sowie gewährten Vorschüssen	0,00	0,00	0,00	0,00	0,00
3421	Auszahlungen von Darlehen an Träger des öffentlichen Rechts					
3422	Auszahlungen von Darlehen an Beteiligungen					
3423	Auszahlungen von Darlehen an Unternehmen und Haushalte					
3425	Auszahlungen von Vorschüssen und Anzahlungen					
343	Auszahlungen aus Kapitaltransfers	23.300,00	11.300,00	1.300,00	1.300,00	1.300,00
3431	Kapitaltransferzahlungen an Träger des öffentlichen Rechts	12.000,00				
3432	Kapitaltransferzahlungen an Beteiligungen					
3433	Kapitaltransferzahlungen an Unternehmen (Finanzunternehmen)					
3434	Kapitaltransferzahlungen an Haushalte und Organisationen ohne Erwerbscharakter	11.300,00	11.300,00	1.300,00	1.300,00	1.300,00
3435	Kapitaltransferzahlungen an das Ausland					
34	Summe Auszahlungen investive Gebarung	4.856.600,00	4.532.000,00	253.400,00	243.700,00	253.400,00
SA2	Saldo (2) Geldfluss aus der investiven Gebarung (33 – 34)	-3.225.600,00	-3.625.600,00	57.700,00	50.800,00	45.600,00
SA3	Saldo (3) Nettofinanzierungssaldo (Saldo 1 + Saldo 2)	-2.699.600,00	-2.782.700,00	1.034.600,00	1.047.700,00	773.900,00
351	Einzahlungen aus der Aufnahme von Finanzschulden	2.500.000,00	3.500.000,00	0,00	0,00	0,00
3511	Einzahlungen aus empfangenen Darlehen von öffentlichen Körperschaften und Rechtsträgern					
3512	Einzahlungen aus empfangenen Darlehen von Beteiligungen					
3513	Einzahlungen aus empfangenen Darlehen von Unternehmen und privaten Haushalten					
3514	Einzahlungen aus Finanzschulden (Finanzunternehmen)	2.500.000,00	3.500.000,00			
3515	Einzahlungen aus Aufnahmen von Leasingverbindlichkeiten					
353	Einzahlungen infolge eines Kapitaltausches bei derivativen Finanzinstrumenten mit Grundgeschäft	0,00	0,00	0,00	0,00	0,00

MVAG	Mittelverwendungs- und aufbringungsgruppen (1. und 2. Ebene)	VA 2026	Plan 2027	Plan 2028	Plan 2029	Plan 2030
3530	Einzahlungen infolge eines Kapitaltausches bei derivativen Finanzinstrumenten mit Grundgeschäft					
355	Einzahlungen aus dem Abgang von Finanzinstrumenten	0,00	0,00	0,00	0,00	0,00
3550	Einzahlungen aus dem Abgang von Finanzinstrumenten					
35	Summe Einzahlungen aus der Finanzierungstätigkeit	2.500.000,00	3.500.000,00	0,00	0,00	0,00
361	Auszahlungen aus der Tilgung von Finanzschulden	469.200,00	528.400,00	532.300,00	499.700,00	492.800,00
3611	Auszahlungen aus empfangenen Darlehen von öffentlichen Körperschaften und Rechtsträgern	33.900,00	31.300,00	30.500,00	31.000,00	31.700,00
3612	Auszahlungen aus empfangenen Darlehen von Beteiligungen					
3613	Auszahlungen aus empfangenen Darlehen von Unternehmen und privaten Haushalten					
3614	Auszahlungen aus Finanzschulden	435.300,00	497.100,00	501.800,00	468.700,00	461.100,00
3615	Auszahlungen aus Rückzahlungen von Leasingverbindlichkeiten					
363	Auszahlungen infolge eines Kapitaltausches bei derivativen Finanzinstrumenten mit Grundgeschäft	0,00	0,00	0,00	0,00	0,00
3630	Auszahlungen infolge eines Kapitaltausches bei derivativen Finanzinstrumenten mit Grundgeschäft					
365	Auszahlungen für den Erwerb von Finanzinstrumenten	0,00	0,00	0,00	0,00	0,00
3650	Auszahlungen für den Erwerb von Finanzinstrumenten					
36	Summe Auszahlungen aus der Finanzierungstätigkeit	469.200,00	528.400,00	532.300,00	499.700,00	492.800,00
SA4	Saldo (4) Geldfluss aus der Finanzierungstätigkeit (35 – 36)	2.030.800,00	2.971.600,00	-532.300,00	-499.700,00	-492.800,00
SA5	Saldo (5) Geldfluss aus der voranschlagswirksamen Gebarung (Saldo 3 + Saldo 4)	-668.800,00	188.900,00	502.300,00	548.000,00	281.100,00

MFP - Haushaltspotential (aufbauend auf der Ergebnisrechnung)

MVAG	Mittelverwendungs- und -aufbringungsgruppen	Mittelaufbringung	Mittelverwendung	Saldo
211	Erträge aus der operativen Verwaltungstätigkeit	7.684.000,00		
212	Erträge aus Transfers	1.267.000,00		
213	Finanzerträge	200,00		
Summe Erträge (SU 21)		8.951.200,00		
2117	Nicht finanzierungswirksame operative Erträge (Auflösung von Rückstellungen und Aktivierte Eigenleistungen)	-1.000,00		
2127	Nicht finanzierungswirksamer Transferertrag (Auflösung von Investitionszuschüssen)	-299.800,00		
2136	Sonstige nicht finanzierungswirksame Finanzerträge (Auflösung von RS Bewertung von Beteiligungen und aktiven Finanzinstrumenten)			
Nicht finanzwirksame Erträge		-300.800,00		
Finanzwirksame Erträge		8.650.400,00		
221	Personalaufwand		2.005.200,00	
222	Sachaufwand		4.440.000,00	
223	Transferaufwand		3.038.900,00	
224	Finanzaufwand		167.600,00	
Summe Aufwendungen (SU 22)			9.651.700,00	
2214	Nicht finanzierungswirksamer Personalaufwand (Dotierung RS für Abfertigungen, Jubiläum u. nicht konsumierte Urlaube)		-16.900,00	
2226	Nicht finanzierungswirksamer Sachaufwand (inkl. Abschreibungen, Dotierung von RS Prozess, ausstehende Rechnungen)		-1.512.600,00	
2237	Nicht finanzierungswirksamer Transferaufwand (Dotierungen von RS f. Pensionen)			
2245	Nicht finanzierungswirksamer Finanzaufwand (Wertberichtigungen zu Finanzinstrumenten, Aufwendungen aus der Bewertung von Beteiligungen)			
Nicht finanzwirksame Aufwendungen			-1.529.500,00	
Finanzwirksame Aufwendungen			8.122.200,00	
Finanzwirksames Ergebnis		8.650.400,00	8.122.200,00	528.200,00

MVAG	Mittelverwendungs- und -aufbringungsgruppen	Mittelaufbringung	Mittelverwendung	Saldo
332	Einzahlungen aus der Rückzahlung von Darlehen sowie gewährten Vorschüssen (ohne 332x mit Projektcode - Anzahlungen)			
1141	Vorräte (- Veränderung)			
1142	Gegebene Anzahlungen auf Vorräte (- Veränderung)			
1540	Passive Rechnungsabgrenzung			
	Einzahlungen der Kontengruppe 000-089, die keinem Projekt mit Projektcode 1 zugeordnet sind			
	Einzahlungen der Kontengruppe 30, die keinem Projekt mit Projektcode 1 zugeordnet sind	26.000,00		
	- Erträge der Kontogruppe 80 mit Projektcode 1			
2301	Entnahmen von Rücklagen endfälliger Darlehen (Kontengruppe 893)			
Jährliche wiederkehrende Einzahlungen		26.000,00		
36	Auszahlungen aus der Finanzierungstätigkeit (ohne Projektcode 1)		469.200,00	
2401	Zuweisung an Rücklagen endfälliger Darlehen (Kontengruppe 793)			
342	Auszahlungen aus der Gewährung von Darlehen sowie gewährten Vorschüssen (ohne 342x mit Projektcode - Anzahlungen)			
1141	Vorräte (+ Veränderung)			
1142	Gegebene Anzahlungen auf Vorräte (+ Veränderung)			
1170	Aktive Rechnungsabgrenzung			
	Auszahlungen (Investitionen) der Kontengruppe 000-083, die keinem Projekt mit Projektcode 1 zugeordnet sind		93.900,00	
Jährliche wiederkehrende Auszahlungen			563.100,00	
	Kontengruppe 871, KT der Ergebnisrechnung, mit Projektcode (BZ)	-223.600,00		
Summe Kapitaltransfers der Ergebnisrechnung		-223.600,00		
H1 Jährliches Haushaltspotential (Eigenmittel)		8.452.800,00	8.685.300,00	-232.500,00
H4VJ Haushaltspotential Vorjahr (Endbestand HP-RL Vorjahr, Konto 935077 = AB)				1.006.700,00
H2 verfügbares Haushaltspotential (Eigenmittel)				774.200,00

MVAG	Mittelverwendungs- und -aufbringungsgruppen	Mittelaufbringung	Mittelverwendung	Saldo
Information 1 - Berechnung der tatsächlichen Liquidität				
im verfügbaren Haushaltspotential enthaltene Bedarfszuweisungen zur Liquiditätssteigerung aus Kontogruppe 871, KT der Ergebnisrechnung ohne Projektcode				
tatsächlicher Liquiditätsbedarf ohne Rücklagenauflösung (Abgang)		774.200,00		
2401	Zuweisungen an Haushaltsrücklagen (Kontengruppe 794)			
2401	Zuweisungen an Haushaltsrücklagen (Kontengruppe 795)			
Jährliche Aufwände für Rücklagen			0,00	
2301	Entnahmen von Haushaltsrücklagen (Kontengruppe 894)			
2301	Entnahmen von Haushaltsrücklagen (Kontengruppe 895)			
Jährliche RL-Erträge f. Investitionen (finanzw.)		0,00		
H3 verfügbares Haushaltspotential (Eigenmittel) nach finanzwirksamen Rücklagen		774.200,00	0,00	774.200,00
- Zuweisungen und Umbuchungen an investive Vorhaben			108.900,00	-108.900,00
+ Rückführungen und Umbuchungen von investiven Vorhaben		174.300,00		174.300,00
H4 kumuliertes Haushaltspotential (Eigenmittel) Endbestand		948.500,00	108.900,00	839.600,00

MVAG	Mittelverwendungs- und -aufbringungsgruppen	Mittelaufbringung	Mittelverwendung	Saldo
211	Erträge aus der operativen Verwaltungstätigkeit	7.872.800,00		
212	Erträge aus Transfers	1.228.100,00		
213	Finanzerträge	200,00		
Summe Erträge (SU 21)		9.101.100,00		
2117	Nicht finanzierungswirksame operative Erträge (Auflösung von Rückstellungen und Aktivierte Eigenleistungen)			
2127	Nicht finanzierungswirksamer Transferertrag (Auflösung von Investitionszuschüssen)	-297.700,00		
2136	Sonstige nicht finanzierungswirksame Finanzerträge (Auflösung von RS Bewertung von Beteiligungen und aktiven Finanzinstrumenten)			
Nicht finanzwirksame Erträge		-297.700,00		
Finanzwirksame Erträge		8.803.400,00		
221	Personalaufwand		2.013.000,00	
222	Sachaufwand		3.836.100,00	
223	Transferaufwand		3.307.000,00	
224	Finanzaufwand		305.400,00	
Summe Aufwendungen (SU 22)			9.461.500,00	
2214	Nicht finanzierungswirksamer Personalaufwand (Dotierung RS für Abfertigungen, Jubiläum u. nicht konsumierte Urlaube)		-17.500,00	
2226	Nicht finanzierungswirksamer Sachaufwand (inkl. Abschreibungen, Dotierung von RS Prozess, ausstehende Rechnungen)		-1.497.700,00	
2237	Nicht finanzierungswirksamer Transferaufwand (Dotierungen von RS f. Pensionen)			
2245	Nicht finanzierungswirksamer Finanzaufwand (Wertberichtigungen zu Finanzinstrumenten, Aufwendungen aus der Bewertung von Beteiligungen)			
Nicht finanzwirksame Aufwendungen			-1.515.200,00	
Finanzwirksame Aufwendungen			7.946.300,00	
Finanzwirksames Ergebnis		8.803.400,00	7.946.300,00	857.100,00

MVAG	Mittelverwendungs- und -aufbringungsgruppen	Mittelaufbringung	Mittelverwendung	Saldo
332	Einzahlungen aus der Rückzahlung von Darlehen sowie gewährten Vorschüssen (ohne 332x mit Projektcode - Anzahlungen)			
1141	Vorräte (- Veränderung)			
1142	Gegebene Anzahlungen auf Vorräte (- Veränderung)			
1540	Passive Rechnungsabgrenzung			
	Einzahlungen der Kontengruppe 000-089, die keinem Projekt mit Projektcode 1 zugeordnet sind			
	Einzahlungen der Kontengruppe 30, die keinem Projekt mit Projektcode 1 zugeordnet sind	26.000,00		
	- Erträge der Kontogruppe 80 mit Projektcode 1			
2301	Entnahmen von Rücklagen endfälliger Darlehen (Kontengruppe 893)			
Jährliche wiederkehrende Einzahlungen		26.000,00		
36	Auszahlungen aus der Finanzierungstätigkeit (ohne Projektcode 1)		528.400,00	
2401	Zuweisung an Rücklagen endfälliger Darlehen (Kontengruppe 793)			
342	Auszahlungen aus der Gewährung von Darlehen sowie gewährten Vorschüssen (ohne 342x mit Projektcode - Anzahlungen)			
1141	Vorräte (+ Veränderung)			
1142	Gegebene Anzahlungen auf Vorräte (+ Veränderung)			
1170	Aktive Rechnungsabgrenzung			
	Auszahlungen (Investitionen) der Kontengruppe 000-083, die keinem Projekt mit Projektcode 1 zugeordnet sind		50.000,00	
Jährliche wiederkehrende Auszahlungen			578.400,00	
	Kontengruppe 871, KT der Ergebnisrechnung, mit Projektcode (BZ)	-47.000,00		
Summe Kapitaltransfers der Ergebnisrechnung		-47.000,00		
H1 Jährliches Haushaltspotential (Eigenmittel)		8.782.400,00	8.524.700,00	257.700,00
H4VJ Haushaltspotential Vorjahr (Endbestand HP-RL Vorjahr, Konto 935077 = AB)				839.600,00
H2 verfügbares Haushaltspotential (Eigenmittel)				1.097.300,00

MVAG	Mittelverwendungs- und -aufbringungsgruppen	Mittelaufbringung	Mittelverwendung	Saldo
Information 1 - Berechnung der tatsächlichen Liquidität				
im verfügbaren Haushaltspotential enthaltene Bedarfszuweisungen zur Liquiditätssteigerung aus Kontogruppe 871, KT der Ergebnisrechnung ohne Projektcode				
tatsächlicher Liquiditätsbedarf ohne Rücklagenauflösung (Abgang)		1.097.300,00		
2401	Zuweisungen an Haushaltsrücklagen (Kontengruppe 794)			
2401	Zuweisungen an Haushaltsrücklagen (Kontengruppe 795)			
Jährliche Aufwände für Rücklagen			0,00	
2301	Entnahmen von Haushaltsrücklagen (Kontengruppe 894)			
2301	Entnahmen von Haushaltsrücklagen (Kontengruppe 895)			
Jährliche RL-Erträge f. Investitionen (finanzw.)		0,00		
H3 verfügbares Haushaltspotential (Eigenmittel) nach finanzwirksamen Rücklagen		1.097.300,00	0,00	1.097.300,00
- Zuweisungen und Umbuchungen an investive Vorhaben			132.900,00	-132.900,00
+ Rückführungen und Umbuchungen von investiven Vorhaben				0,00
H4 kumuliertes Haushaltspotential (Eigenmittel) Endbestand		1.097.300,00	132.900,00	964.400,00

MVAG	Mittelverwendungs- und -aufbringungsgruppen	Mittelaufbringung	Mittelverwendung	Saldo
211	Erträge aus der operativen Verwaltungstätigkeit	7.855.700,00		
212	Erträge aus Transfers	1.239.500,00		
213	Finanzerträge	200,00		
Summe Erträge (SU 21)		9.095.400,00		
2117	Nicht finanzierungswirksame operative Erträge (Auflösung von Rückstellungen und Aktivierte Eigenleistungen)	-12.000,00		
2127	Nicht finanzierungswirksamer Transferertrag (Auflösung von Investitionszuschüssen)	-283.700,00		
2136	Sonstige nicht finanzierungswirksame Finanzerträge (Auflösung von RS Bewertung von Beteiligungen und aktiven Finanzinstrumenten)			
Nicht finanzwirksame Erträge		-295.700,00		
Finanzwirksame Erträge		8.799.700,00		
221	Personalaufwand		1.937.400,00	
222	Sachaufwand		3.651.700,00	
223	Transferaufwand		3.399.200,00	
224	Finanzaufwand		290.200,00	
Summe Aufwendungen (SU 22)			9.278.500,00	
2214	Nicht finanzierungswirksamer Personalaufwand (Dotierung RS für Abfertigungen, Jubiläum u. nicht konsumierte Urlaube)		-16.900,00	
2226	Nicht finanzierungswirksamer Sachaufwand (inkl. Abschreibungen, Dotierung von RS Prozess, ausstehende Rechnungen)		-1.463.000,00	
2237	Nicht finanzierungswirksamer Transferaufwand (Dotierungen von RS f. Pensionen)			
2245	Nicht finanzierungswirksamer Finanzaufwand (Wertberichtigungen zu Finanzinstrumenten, Aufwendungen aus der Bewertung von Beteiligungen)			
Nicht finanzwirksame Aufwendungen			-1.479.900,00	
Finanzwirksame Aufwendungen			7.798.600,00	
Finanzwirksames Ergebnis		8.799.700,00	7.798.600,00	1.001.100,00

MVAG	Mittelverwendungs- und -aufbringungsgruppen	Mittelaufbringung	Mittelverwendung	Saldo
332	Einzahlungen aus der Rückzahlung von Darlehen sowie gewährten Vorschüssen (ohne 332x mit Projektcode - Anzahlungen)			
1141	Vorräte (- Veränderung)			
1142	Gegebene Anzahlungen auf Vorräte (- Veränderung)			
1540	Passive Rechnungsabgrenzung			
	Einzahlungen der Kontengruppe 000-089, die keinem Projekt mit Projektcode 1 zugeordnet sind			
	Einzahlungen der Kontengruppe 30, die keinem Projekt mit Projektcode 1 zugeordnet sind	26.000,00		
	- Erträge der Kontogruppe 80 mit Projektcode 1			
2301	Entnahmen von Rücklagen endfälliger Darlehen (Kontengruppe 893)			
Jährliche wiederkehrende Einzahlungen		26.000,00		
36	Auszahlungen aus der Finanzierungstätigkeit (ohne Projektcode 1)		532.300,00	
2401	Zuweisung an Rücklagen endfälliger Darlehen (Kontengruppe 793)			
342	Auszahlungen aus der Gewährung von Darlehen sowie gewährten Vorschüssen (ohne 342x mit Projektcode - Anzahlungen)			
1141	Vorräte (+ Veränderung)			
1142	Gegebene Anzahlungen auf Vorräte (+ Veränderung)			
1170	Aktive Rechnungsabgrenzung			
	Auszahlungen (Investitionen) der Kontengruppe 000-083, die keinem Projekt mit Projektcode 1 zugeordnet sind		50.100,00	
Jährliche wiederkehrende Auszahlungen			582.400,00	
	Kontengruppe 871, KT der Ergebnisrechnung, mit Projektcode (BZ)	-55.600,00		
Summe Kapitaltransfers der Ergebnisrechnung		-55.600,00		
H1 Jährliches Haushaltspotential (Eigenmittel)		8.770.100,00	8.381.000,00	389.100,00
H4VJ Haushaltspotential Vorjahr (Endbestand HP-RL Vorjahr, Konto 935077 = AB)				964.400,00
H2 verfügbares Haushaltspotential (Eigenmittel)				1.353.500,00

MVAG	Mittelverwendungs- und -aufbringungsgruppen	Mittelaufbringung	Mittelverwendung	Saldo
Information 1 - Berechnung der tatsächlichen Liquidität				
im verfügbaren Haushaltspotential enthaltene Bedarfszuweisungen zur Liquiditätssteigerung aus Kontogruppe 871, KT der Ergebnisrechnung ohne Projektcode				
tatsächlicher Liquiditätsbedarf ohne Rücklagenauflösung (Abgang)		1.353.500,00		
2401	Zuweisungen an Haushaltsrücklagen (Kontengruppe 794)			
2401	Zuweisungen an Haushaltsrücklagen (Kontengruppe 795)			
Jährliche Aufwände für Rücklagen			0,00	
2301	Entnahmen von Haushaltsrücklagen (Kontengruppe 894)			
2301	Entnahmen von Haushaltsrücklagen (Kontengruppe 895)			
Jährliche RL-Erträge f. Investitionen (finanzw.)		0,00		
H3 verfügbares Haushaltspotential (Eigenmittel) nach finanzwirksamen Rücklagen		1.353.500,00	0,00	1.353.500,00
- Zuweisungen und Umbuchungen an investive Vorhaben			16.000,00	-16.000,00
+ Rückführungen und Umbuchungen von investiven Vorhaben				0,00
H4 kumuliertes Haushaltspotential (Eigenmittel) Endbestand		1.353.500,00	16.000,00	1.337.500,00

MVAG	Mittelverwendungs- und -aufbringungsgruppen	Mittelaufbringung	Mittelverwendung	Saldo
211	Erträge aus der operativen Verwaltungstätigkeit	8.012.700,00		
212	Erträge aus Transfers	1.194.600,00		
213	Finanzerträge	200,00		
Summe Erträge (SU 21)		9.207.500,00		
2117	Nicht finanzierungswirksame operative Erträge (Auflösung von Rückstellungen und Aktivierte Eigenleistungen)	-18.400,00		
2127	Nicht finanzierungswirksamer Transferertrag (Auflösung von Investitionszuschüssen)	-271.200,00		
2136	Sonstige nicht finanzierungswirksame Finanzerträge (Auflösung von RS Bewertung von Beteiligungen und aktiven Finanzinstrumenten)			
Nicht finanzwirksame Erträge		-289.600,00		
Finanzwirksame Erträge		8.917.900,00		
221	Personalaufwand		1.950.600,00	
222	Sachaufwand		3.618.400,00	
223	Transferaufwand		3.500.300,00	
224	Finanzaufwand		273.800,00	
Summe Aufwendungen (SU 22)			9.343.100,00	
2214	Nicht finanzierungswirksamer Personalaufwand (Dotierung RS für Abfertigungen, Jubiläum u. nicht konsumierte Urlaube)		-18.100,00	
2226	Nicht finanzierungswirksamer Sachaufwand (inkl. Abschreibungen, Dotierung von RS Prozess, ausstehende Rechnungen)		-1.428.200,00	
2237	Nicht finanzierungswirksamer Transferaufwand (Dotierungen von RS f. Pensionen)			
2245	Nicht finanzierungswirksamer Finanzaufwand (Wertberichtigungen zu Finanzinstrumenten, Aufwendungen aus der Bewertung von Beteiligungen)			
Nicht finanzwirksame Aufwendungen			-1.446.300,00	
Finanzwirksame Aufwendungen			7.896.800,00	
Finanzwirksames Ergebnis		8.917.900,00	7.896.800,00	1.021.100,00

MVAG	Mittelverwendungs- und -aufbringungsgruppen	Mittelaufbringung	Mittelverwendung	Saldo
332	Einzahlungen aus der Rückzahlung von Darlehen sowie gewährten Vorschüssen (ohne 332x mit Projektcode - Anzahlungen)			
1141	Vorräte (- Veränderung)			
1142	Gegebene Anzahlungen auf Vorräte (- Veränderung)			
1540	Passive Rechnungsabgrenzung			
	Einzahlungen der Kontengruppe 000-089, die keinem Projekt mit Projektcode 1 zugeordnet sind			
	Einzahlungen der Kontengruppe 30, die keinem Projekt mit Projektcode 1 zugeordnet sind	26.000,00		
	- Erträge der Kontogruppe 80 mit Projektcode 1			
2301	Entnahmen von Rücklagen endfälliger Darlehen (Kontengruppe 893)			
Jährliche wiederkehrende Einzahlungen		26.000,00		
36	Auszahlungen aus der Finanzierungstätigkeit (ohne Projektcode 1)		499.700,00	
2401	Zuweisung an Rücklagen endfälliger Darlehen (Kontengruppe 793)			
342	Auszahlungen aus der Gewährung von Darlehen sowie gewährten Vorschüssen (ohne 342x mit Projektcode - Anzahlungen)			
1141	Vorräte (+ Veränderung)			
1142	Gegebene Anzahlungen auf Vorräte (+ Veränderung)			
1170	Aktive Rechnungsabgrenzung			
	Auszahlungen (Investitionen) der Kontengruppe 000-083, die keinem Projekt mit Projektcode 1 zugeordnet sind		50.400,00	
Jährliche wiederkehrende Auszahlungen			550.100,00	
	Kontengruppe 871, KT der Ergebnisrechnung, mit Projektcode (BZ)	-56.200,00		
Summe Kapitaltransfers der Ergebnisrechnung		-56.200,00		
H1 Jährliches Haushaltspotential (Eigenmittel)		8.887.700,00	8.446.900,00	440.800,00
H4VJ Haushaltspotential Vorjahr (Endbestand HP-RL Vorjahr, Konto 935077 = AB)				1.337.500,00
H2 verfügbares Haushaltspotential (Eigenmittel)				1.778.300,00

MVAG	Mittelverwendungs- und -aufbringungsgruppen	Mittelaufbringung	Mittelverwendung	Saldo
Information 1 - Berechnung der tatsächlichen Liquidität				
im verfügbaren Haushaltspotential enthaltene Bedarfszuweisungen zur Liquiditätssteigerung aus Kontogruppe 871, KT der Ergebnisrechnung ohne Projektcode				
tatsächlicher Liquiditätsbedarf ohne Rücklagenauflösung (Abgang)		1.778.300,00		
2401	Zuweisungen an Haushaltsrücklagen (Kontengruppe 794)		100,00	
2401	Zuweisungen an Haushaltsrücklagen (Kontengruppe 795)			
Jährliche Aufwände für Rücklagen			100,00	
2301	Entnahmen von Haushaltsrücklagen (Kontengruppe 894)			
2301	Entnahmen von Haushaltsrücklagen (Kontengruppe 895)			
Jährliche RL-Erträge f. Investitionen (finanzw.)		0,00		
H3 verfügbares Haushaltspotential (Eigenmittel) nach finanzwirksamen Rücklagen		1.778.300,00	100,00	1.778.200,00
- Zuweisungen und Umbuchungen an investive Vorhaben			16.000,00	-16.000,00
+ Rückführungen und Umbuchungen von investiven Vorhaben		40.000,00		40.000,00
H4 kumuliertes Haushaltspotential (Eigenmittel) Endbestand		1.818.300,00	16.100,00	1.802.200,00

MVAG	Mittelverwendungs- und -aufbringungsgruppen	Mittelaufbringung	Mittelverwendung	Saldo
211	Erträge aus der operativen Verwaltungstätigkeit	8.009.200,00		
212	Erträge aus Transfers	1.162.300,00		
213	Finanzerträge	200,00		
Summe Erträge (SU 21)		9.171.700,00		
2117	Nicht finanzierungswirksame operative Erträge (Auflösung von Rückstellungen und Aktivierte Eigenleistungen)	-26.400,00		
2127	Nicht finanzierungswirksamer Transferertrag (Auflösung von Investitionszuschüssen)	-253.000,00		
2136	Sonstige nicht finanzierungswirksame Finanzerträge (Auflösung von RS Bewertung von Beteiligungen und aktiven Finanzinstrumenten)			
Nicht finanzwirksame Erträge		-279.400,00		
Finanzwirksame Erträge		8.892.300,00		
221	Personalaufwand		1.945.500,00	
222	Sachaufwand		3.739.700,00	
223	Transferaufwand		3.582.000,00	
224	Finanzaufwand		263.800,00	
Summe Aufwendungen (SU 22)			9.531.000,00	
2214	Nicht finanzierungswirksamer Personalaufwand (Dotierung RS für Abfertigungen, Jubiläum u. nicht konsumierte Urlaube)		-13.100,00	
2226	Nicht finanzierungswirksamer Sachaufwand (inkl. Abschreibungen, Dotierung von RS Prozess, ausstehende Rechnungen)		-1.378.100,00	
2237	Nicht finanzierungswirksamer Transferaufwand (Dotierungen von RS f. Pensionen)			
2245	Nicht finanzierungswirksamer Finanzaufwand (Wertberichtigungen zu Finanzinstrumenten, Aufwendungen aus der Bewertung von Beteiligungen)			
Nicht finanzwirksame Aufwendungen			-1.391.200,00	
Finanzwirksame Aufwendungen			8.139.800,00	
Finanzwirksames Ergebnis		8.892.300,00	8.139.800,00	752.500,00

MVAG	Mittelverwendungs- und -aufbringungsgruppen	Mittelaufbringung	Mittelverwendung	Saldo
332	Einzahlungen aus der Rückzahlung von Darlehen sowie gewährten Vorschüssen (ohne 332x mit Projektcode - Anzahlungen)			
1141	Vorräte (- Veränderung)			
1142	Gegebene Anzahlungen auf Vorräte (- Veränderung)			
1540	Passive Rechnungsabgrenzung			
	Einzahlungen der Kontengruppe 000-089, die keinem Projekt mit Projektcode 1 zugeordnet sind			
	Einzahlungen der Kontengruppe 30, die keinem Projekt mit Projektcode 1 zugeordnet sind	26.000,00		
	- Erträge der Kontogruppe 80 mit Projektcode 1			
2301	Entnahmen von Rücklagen endfälliger Darlehen (Kontengruppe 893)			
Jährliche wiederkehrende Einzahlungen		26.000,00		
36	Auszahlungen aus der Finanzierungstätigkeit (ohne Projektcode 1)		492.800,00	
2401	Zuweisung an Rücklagen endfälliger Darlehen (Kontengruppe 793)			
342	Auszahlungen aus der Gewährung von Darlehen sowie gewährten Vorschüssen (ohne 342x mit Projektcode - Anzahlungen)			
1141	Vorräte (+ Veränderung)			
1142	Gegebene Anzahlungen auf Vorräte (+ Veränderung)			
1170	Aktive Rechnungsabgrenzung			
	Auszahlungen (Investitionen) der Kontengruppe 000-083, die keinem Projekt mit Projektcode 1 zugeordnet sind		50.100,00	
Jährliche wiederkehrende Auszahlungen			542.900,00	
	Kontengruppe 871, KT der Ergebnisrechnung, mit Projektcode (BZ)	-67.600,00		
Summe Kapitaltransfers der Ergebnisrechnung		-67.600,00		
H1 Jährliches Haushaltspotential (Eigenmittel)		8.850.700,00	8.682.700,00	168.000,00
H4VJ Haushaltspotential Vorjahr (Endbestand HP-RL Vorjahr, Konto 935077 = AB)				1.802.200,00
H2 verfügbares Haushaltspotential (Eigenmittel)				1.970.200,00

MVAG	Mittelverwendungs- und -aufbringungsgruppen	Mittelaufbringung	Mittelverwendung	Saldo
Information 1 - Berechnung der tatsächlichen Liquidität				
im verfügbaren Haushaltspotential enthaltene Bedarfszuweisungen zur Liquiditätssteigerung aus Kontogruppe 871, KT der Ergebnisrechnung ohne Projektcode				
	tatsächlicher Liquiditätsbedarf ohne Rücklagenauflösung (Abgang)	1.970.200,00		
2401	Zuweisungen an Haushaltsrücklagen (Kontengruppe 794)			
2401	Zuweisungen an Haushaltsrücklagen (Kontengruppe 795)			
Jährliche Aufwände für Rücklagen			0,00	
2301	Entnahmen von Haushaltsrücklagen (Kontengruppe 894)			
2301	Entnahmen von Haushaltsrücklagen (Kontengruppe 895)			
Jährliche RL-Erträge f. Investitionen (finanzw.)		0,00		
H3 verfügbares Haushaltspotential (Eigenmittel) nach finanzwirksamen Rücklagen		1.970.200,00	0,00	1.970.200,00
- Zuweisungen und Umbuchungen an investive Vorhaben			100.000,00	-100.000,00
+ Rückführungen und Umbuchungen von investiven Vorhaben		83.900,00		83.900,00
H4 kumuliertes Haushaltspotential (Eigenmittel) Endbestand		2.054.100,00	100.000,00	1.954.100,00

MFP - Schuldenentwicklung

Bezeichnung	VA 2026	Plan 2027	Plan 2028	Plan 2029	Plan 2030
Gesamte Schulden					
Buchwert 01.01.	6.227.400	8.258.200	11.229.800	10.697.500	10.197.800
Zugang	2.500.000	3.500.000			
Tilgung	469.200	528.400	532.300	499.700	492.800
Buchwert 31.12.	8.258.200	11.229.800	10.697.500	10.197.800	9.705.000
Zinsen	162.800	300.600	285.100	268.700	258.700
Ersätze	35.200	229.800	212.600	195.100	162.900
Gesamt-Schuldendienst	632.000	829.000	817.400	768.400	751.500
nicht Maastricht-relevante Schulden					
Buchwert 01.01.	2.898.600	2.624.900	2.397.000	2.170.000	1.980.900
Zugang					
Tilgung	273.700	227.900	227.000	189.100	176.800
Buchwert 31.12.	2.624.900	2.397.000	2.170.000	1.980.900	1.804.100
Zinsen	75.200	68.500	63.500	58.100	53.300
Ersätze					
Gesamt-Schuldendienst	348.900	296.400	290.500	247.200	230.100
Maastricht-relevante Schulden					
Buchwert 01.01.	3.328.800	5.633.300	8.832.800	8.527.500	8.216.900
Zugang	2.500.000	3.500.000			
Tilgung	195.500	300.500	305.300	310.600	316.000
Buchwert 31.12.	5.633.300	8.832.800	8.527.500	8.216.900	7.900.900
Zinsen	87.600	232.100	221.600	210.600	205.400
Ersätze	35.200	229.800	212.600	195.100	162.900
Gesamt-Schuldendienst	283.100	532.600	526.900	521.200	521.400

Seite	Inhalt
3	Vorbericht VA 2026.pdf
17	Ergebnishaushalt Gesamt 1. Ebene (Anlage 1a) - interne Vergütungen enthalten
21	Finanzierungshaushalt Gesamt 1. Ebene (Anlage 1b) - interne Vergütungen enthalten
25	Ergebnishaushalt Gesamt 1. und 2. Ebene (Anlage 1a) - interne Vergütungen enthalten
29	Finanzierungshaushalt Gesamt 1. und 2. Ebene (Anlage 1b) - interne Vergütungen enthalten
35	Ergebnishaushalt Bereichsbudget 1. und 2. Ebene (Anlage 1a)
57	Finanzierungshaushalt Bereichsbudget 1. und 2. Ebene (Anlage 1b)
99	Ergebnis- und Finanzierungsvoranschlag Detailnachweis
205	Haushaltspotential (aufbauend auf der Ergebnisrechnung)
211	Nachweis der Investitionstätigkeit
227	Nachweis der sonstigen Investitionen (nur VC 2)
231	VA 2026 Dienstpostenplan.pdf
235	Personaldaten iSd ÖStp (Anlage 4)
241	Querschnitt (Anlage 5b)
245	Nachweis über Transferzahlungen (Anlage 6a)
251	Nachweis über Haushaltsrücklagen und Zahlungsmittelreserven (Anlage 6b)
255	Einzelnachweis über Finanzschulden und Schuldendienst (Anlage 6c)
263	Nachweis über haushaltsinterne Vergütungen (Anlage 6f)
267	Leasingspiegel (Anlage 6i)
271	Rückstellungsspiegel (Anlage 6q)
275	Nachweis Vermögen mit abgeänderter Nutzungsdauer
279	MFP - Ergebnishaushalt Gesamt 1. Ebene - interne Vergütungen enthalten
283	MFP - Finanzierungshaushalt Gesamt 1. Ebene - interne Vergütungen enthalten
287	MFP - Ergebnishaushalt Gesamt 1. und 2. Ebene - interne Vergütungen enthalten
291	MFP - Finanzierungshaushalt Gesamt 1. und 2. Ebene - interne Vergütungen enthalten
297	MFP - Haushaltspotential (aufbauend auf der Ergebnisrechnung)
315	MFP - Schuldenentwicklung