



Marktgemeinde Atzenbrugg

# Rechnungsabschluss 2020



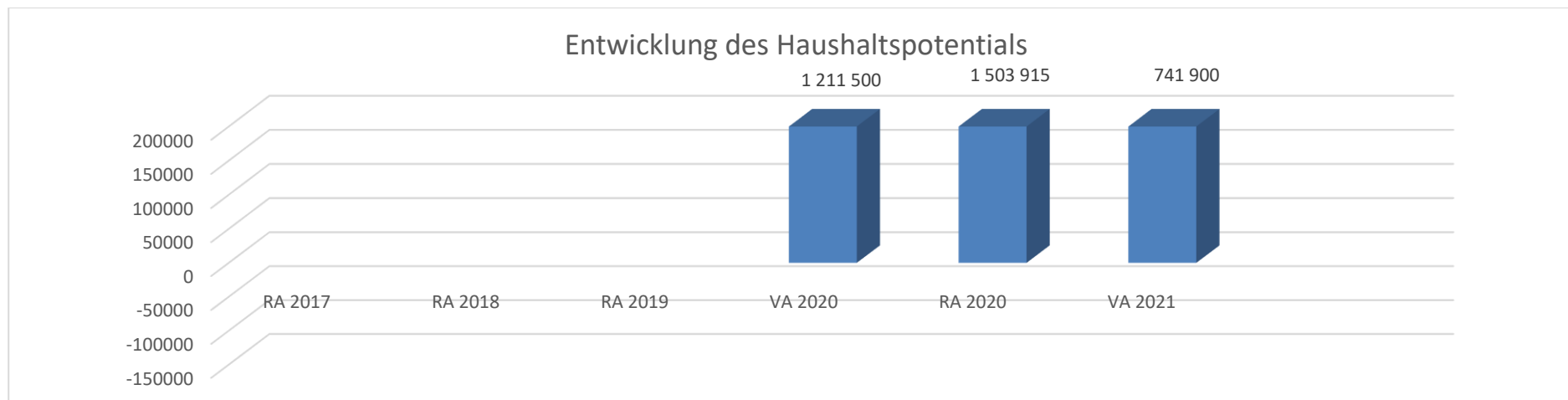
Vorbericht Reab 2020-quer.pdf





# Vorbericht zum Rechnungsabschluss gemäß § 3 der NÖ Gemeindehaushaltsverordnung (NÖ GHVO)

## Entwicklung des Haushaltspotentials



### Erläuterung:

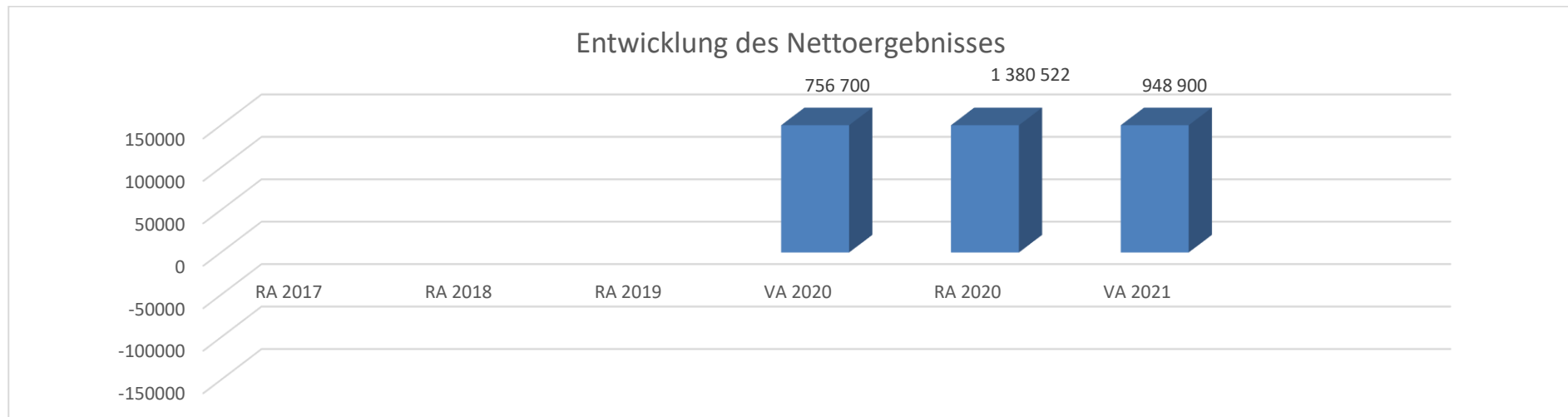
Das Haushaltspotential hat seine Grundlage in § 67 Z. 11 der NÖ Gemeindeordnung 1973 (NÖ GO 1973) und war erstmals im Voranschlag 2020 auszuweisen. Die Angaben zu den Vorjahren entfallen daher.

Haushaltspotential: Differenz der wiederkehrenden Mittelaufbringungen abzüglich der wiederkehrenden Mittelverwendungen unter Berücksichtigung der entsprechenden Forderungen und Verbindlichkeiten. Das Haushaltspotential ist eine wichtige Kenngröße und gibt die aktuelle Leistungsfähigkeit der Gemeinde wieder. Das schafft Vergleichbarkeit mit der bisherigen Rechtslage, aus der Überschüsse und Abgänge abzuleiten waren und dient der Transparenz.

Wenn das Haushaltspotenzial innerhalb des Zeitraumes des mittelfristigen Finanzplanes laufend negativ ist, ist ein Haushaltskonsolidierungskonzept zu erstellen (§ 72b Abs. 1 Z. 2 NÖ GO 1973).

Für den Rechnungsabschluss ergibt sich ein positives verfügbares Haushaltspotential von 1.503.914,80 €, eine Erhöhung gegenüber den Voranschlag 2020 von nicht ganz 293.000 €.

## Entwicklung des Nettoergebnisses



### Erläuterung:

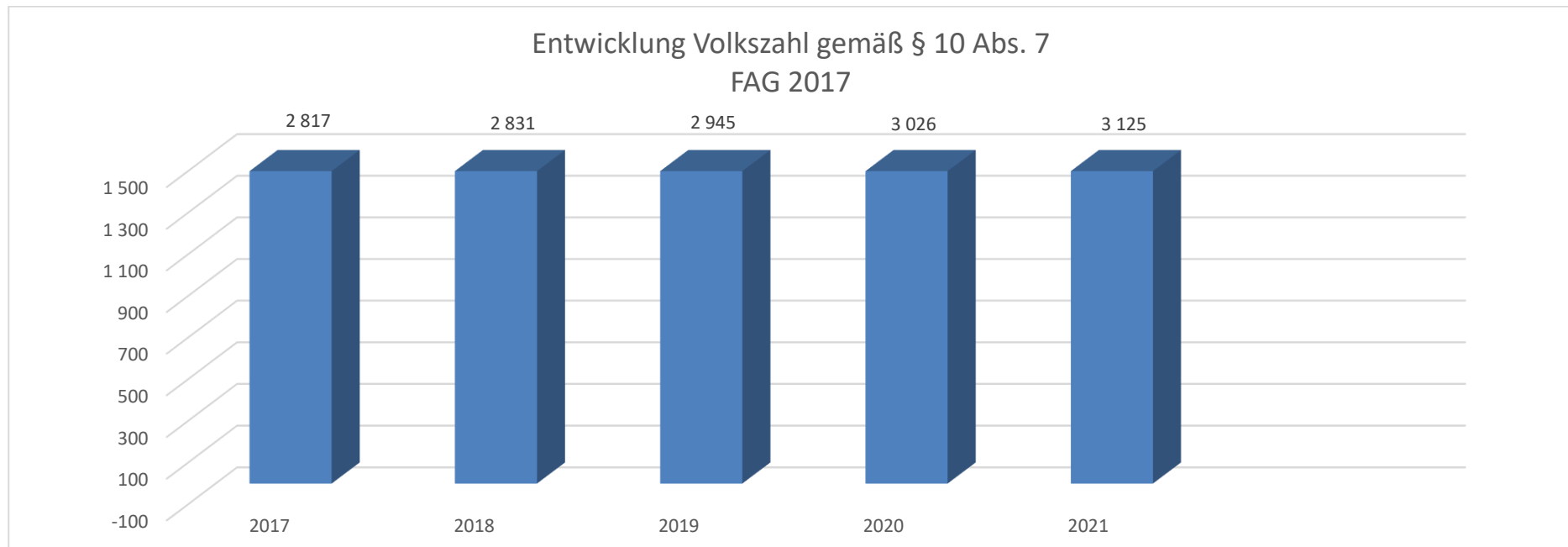
Beim Nettoergebnis handelt es sich um das Ergebnis des Ergebnisvoranschlags und war erstmals für das Haushaltsjahr 2020 auszuweisen. Die Angaben zu den Vorjahren entfallen daher.

Ein positives Nettoergebnis bedeutet, dass die Erträge voraussichtlich ausreichend sein werden, die Aufwendungen für die kommunalen Leistungen (inklusive des Werteverzehrs des Anlagevermögens in Form der Abschreibungen) abzudecken.

Ein negatives Nettoergebnis heißt, dass dies nicht zur Gänze (in der Höhe des negativen Wertes) möglich ist.

Für den Rechnungsabschluss 2020 konnte ein positives Nettoergebnis von € 1,38 Mio erzielt werden.

## Entwicklung der Volkszahl gemäß § 10 Abs. 7 FAG 2017, BGBl. I Nr. 116/2016 in der Fassung BGBl. I Nr. 106/2018



### Erläuterung:

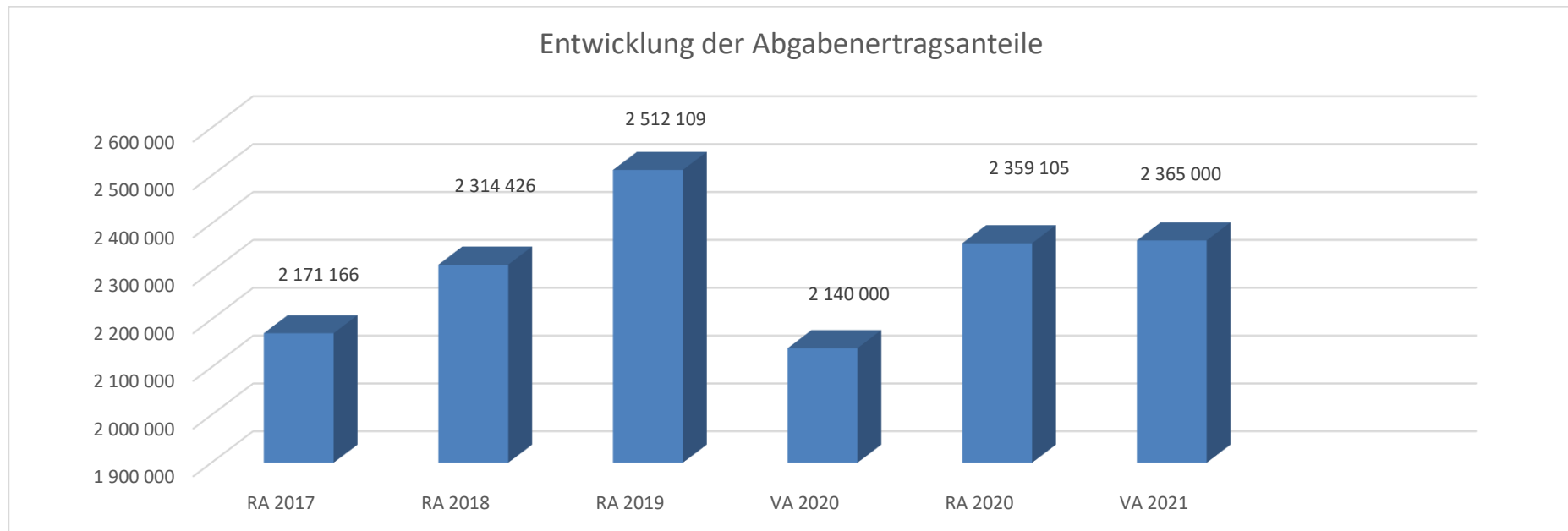
Die Volkszahl gemäß § 10 Abs. 7 FAG 2017 wird jährlich von der Bundesanstalt Statistik Austria zum Stichtag 31. Oktober festgestellt und wirkt mit dem Beginn des übernächsten Kalenderjahres. Sie dient für die Berechnung der Abgabenertragsanteile und darf nicht automatisch mit der Volkszahl für die Berechnung der Gemeinderatsmandate verwechselt werden.

Eine Erhöhung bzw. Verminderung der Volkszahl (jährlich) ist ein wesentlicher Indikator für die Berechnung der Abgabenertragsanteile.

### Begründung durch die Gemeinde:

Die Gemeinde verzeichnet seit Jahren einen beständigen Zuzug von Bürgern. Dies ist insbesondere auf die Aufschließung von Bauplätzen sowie den großvolumigen Wohnbau zurückzuführen.

## Entwicklung der Abgabenertragsanteile



### Erläuterung:

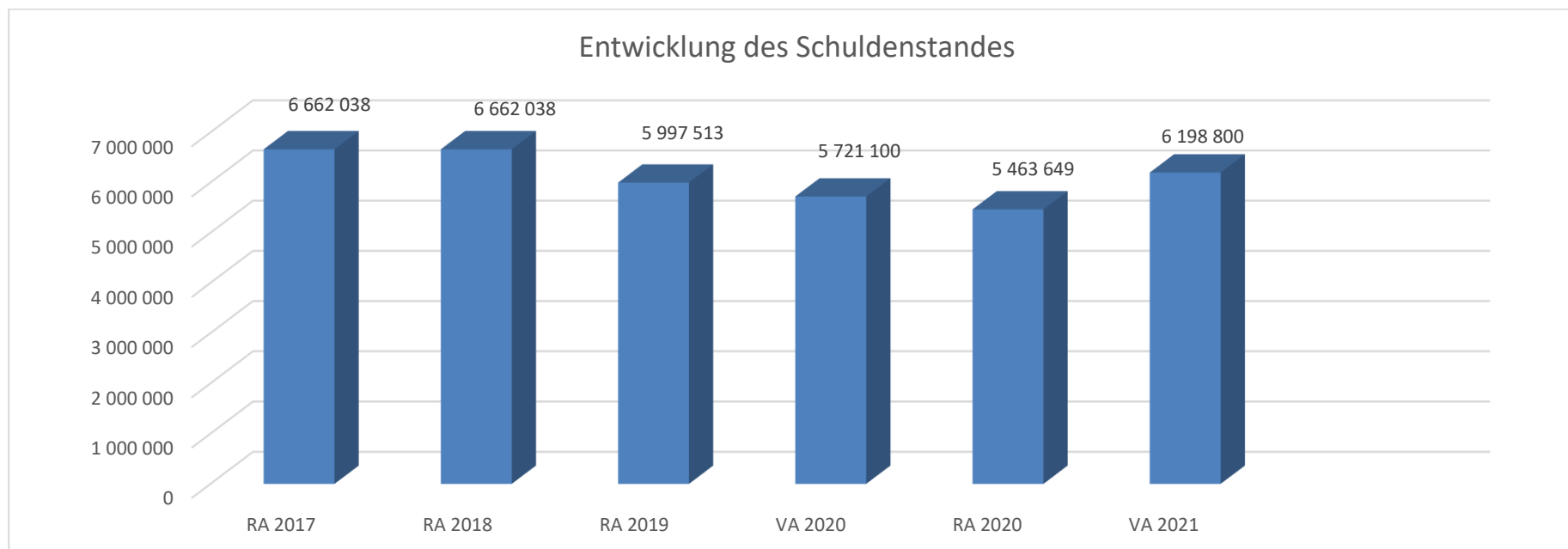
Die Gebietskörperschaften (Bund, Länder und Gemeinden) erhalten auf Basis des aktuellen Finanzausgleichs aus den gemeinschaftlichen Bundesabgaben (z.B. Umsatzsteuer, Körperschaftssteuer, Lohnsteuer, Versicherungssteuer, Mineralölsteuer, Normverbrauchsabgabe, Tabaksteuer udgl.) entsprechende Anteile. Im Bereich der Gemeinden spielen dabei die Volkszahl und der abgestufte Bevölkerungsschlüssel eine besondere Rolle. Die sogenannten „Abgabenertragsanteile“ bilden in den meisten Gemeinden die wichtigste Einnahmequelle.

Ein Steigen der Abgabenertragsanteile weist auch auf eine Erhöhung der Volkszahl hin.

### Begründung durch die Gemeinde:

Die Gemeinde verzeichnet seit Jahren einen beständigen Zuzug von Bürgern. Jedoch aufgrund der COVID-19 Pandemie ist bundesweit 2020 zu einem Rückgang der gemeinschaftlichen Bundesabgaben gekommen. Ob die Höhe der von der NÖ Landesregierung prognostizierten Ertragsanteile für 2021 wirklich halten können, wird frühestens nach dem Halbjahr 2021 feststehen.

## Entwicklung des Schuldenstandes



### Erläuterung:

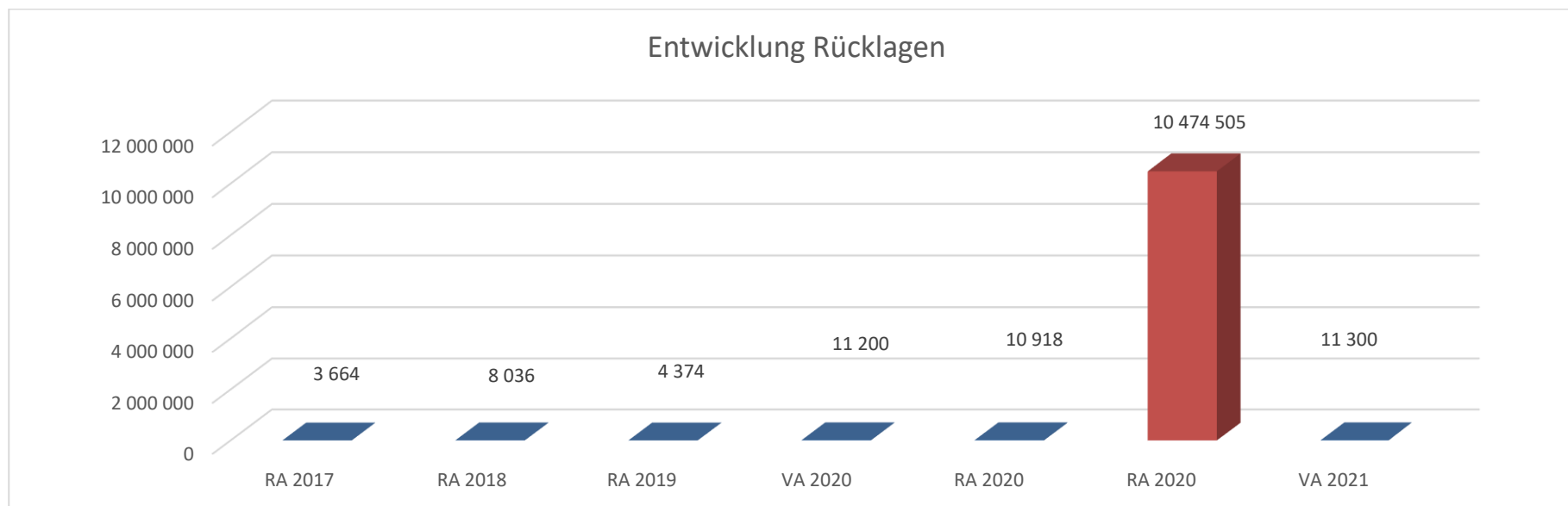
Die Entwicklung des Schuldenstandes zeigt auf, inwieweit der Schuldenstand über die Jahre erhöht oder reduziert wird.

### Begründung durch die Gemeinde:

Die Erhöhung des Schuldenstandes im Rechnungsabschluss 2017 ist durch die Aufnahme von insgesamt vier großvolumigen Darlehen zurückzuführen: für den Zu- und Umbau des Kindergartens in Heiligeneich – ein Darlehen und für die Schaffung des Haupttransportleitung, den Anschluss an den Abwasserverband „An der Traisen“ sowie den Abbruch der Kläranlage sowie die Errichtung eines großen Pumpwerkes wurden in der Summe drei großvolumige Darlehen mit insgesamt € 2,9 Mio. aufgenommen. Im Jahr 2019 wurde ein Darlehen für die Schaffung eines neuen Bau- und Wirtschaftshofes in Atzenbrugg in der Höhe von € 350.000,-- aufgenommen.

Das im Nachtragsvoranschlag 2020 veranschlagte Darlehen für das Vorhaben Gemeindestraßen wurde, aufgrund der positiven Entwicklung Ende des Jahres 2020, nicht benötigt.

## Entwicklung der Rücklagen mit und ohne Zahlungsmittelreserve



### Erläuterung:

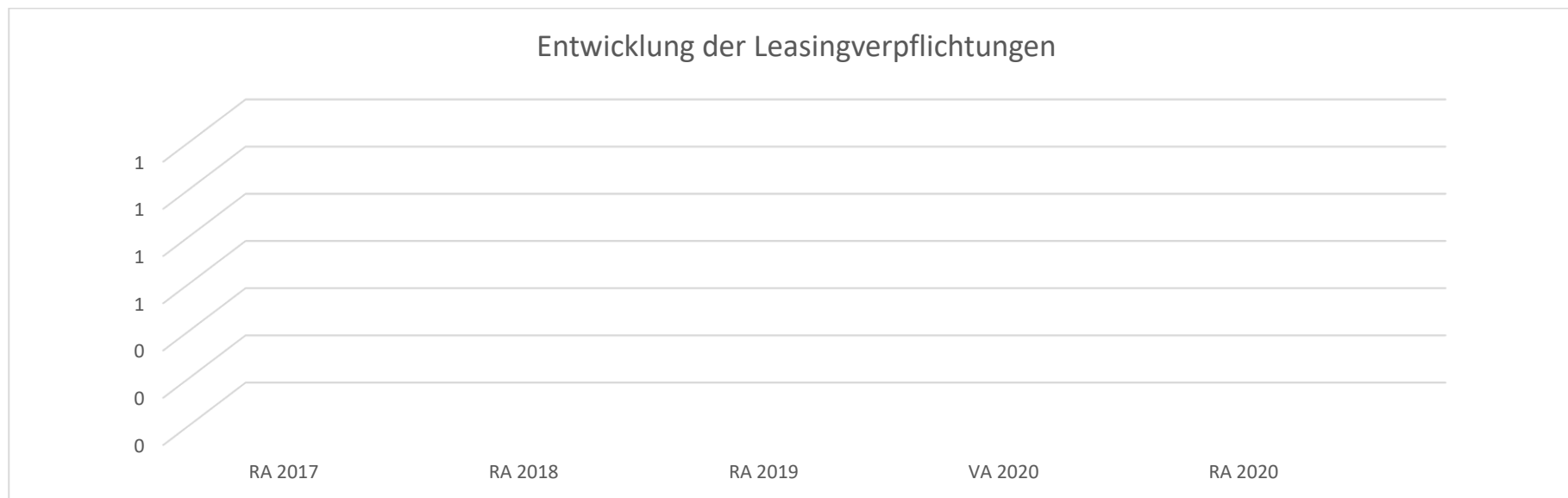
Die Entwicklung der Rücklagen zeigt an, inwieweit Rücklagen vorhanden sind und ob Rücklagen aufgebaut bzw. aufgebraucht werden.

Blauer Balken Rücklagen mit Zahlungsmittelreserve.

Roter Balken Rücklagen ohne Zahlungsmittelreserve.

Die massive Erhöhung des Rücklagenstandes ohne Zahlungsmittelreserve ergibt sich aus der einmaligen Bildung der Rücklage der Eröffnungsbilanz – und zwar 50 % aus dem Eröffnungsbilanzsaldo in der Höhe von € 10.474.505,31 (§ 7 Abs. 2 Z. 1 GHVO).

## Entwicklung der Leasingverpflichtungen



### Erläuterung:

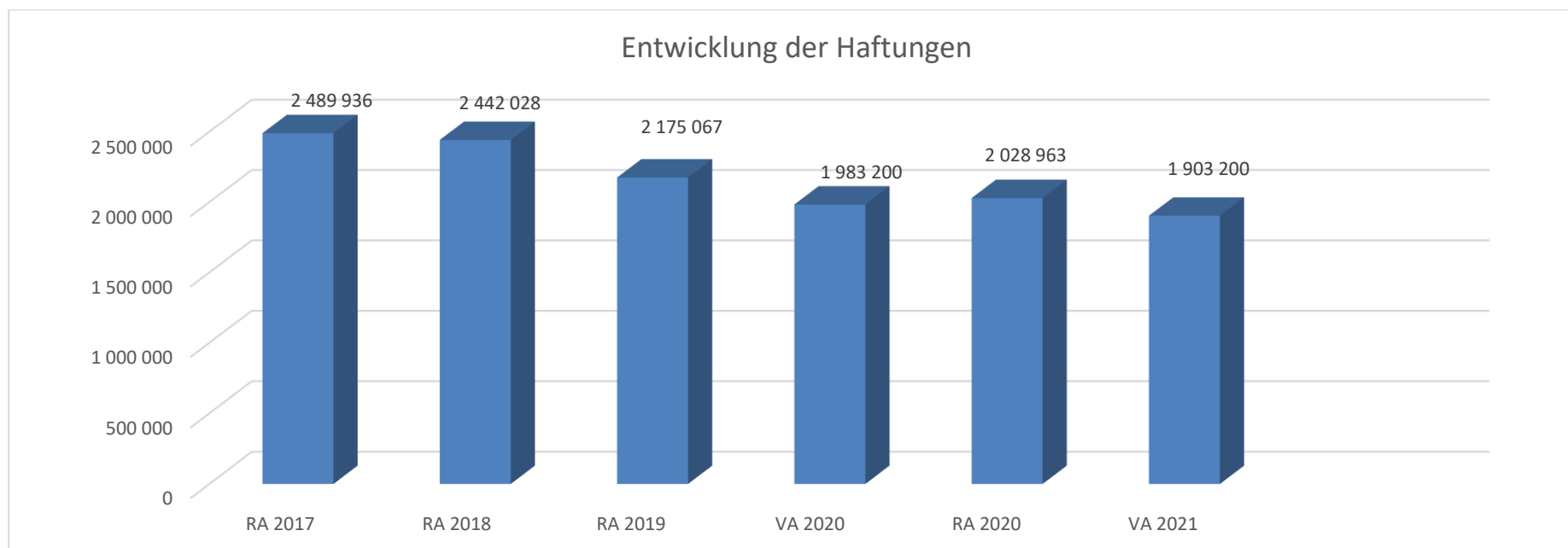
Bei den Leasingverpflichtungen handelt es sich nicht um Finanzschulden (z.B. Darlehen), sondern um Verwaltungsschulden. Unabhängig davon stellen Leasingverbindlichkeiten Leistungsverpflichtungen für die Gemeinden dar und sind daher bei einer allfälligen Finanzlagenberechnung entsprechend zu berücksichtigen.

Die Leasingverpflichtungen sind mit Beginn des Jahres 2020 in einer eigenen Anlage gemäß VRV 2015 festzuhalten.

### Begründung durch die Gemeinde:

Die Marktgemeinde Atzenbrugg hat zum 31.12.2020 keine Leasingverpflichtung.

## Entwicklung der Haftungen



### Erläuterung:

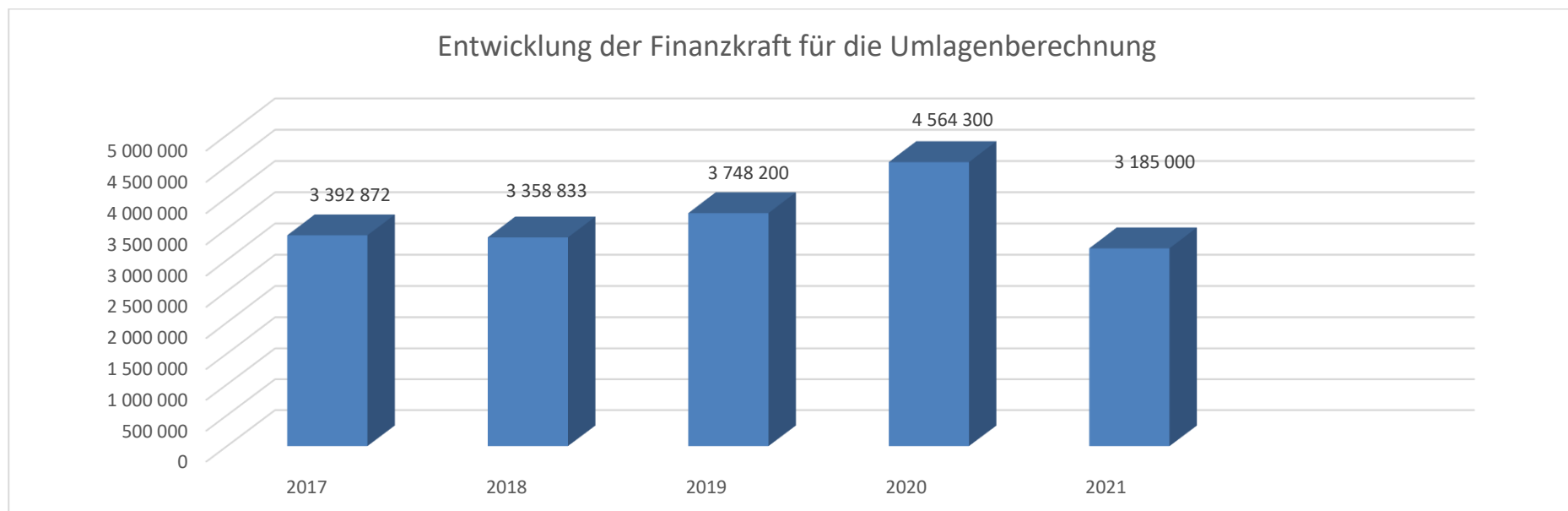
Eine Gemeinde darf Bürgschaften und sonstige Haftungen nur übernehmen, wenn hierfür ein besonderes Interesse der Gemeinde gegeben ist, der Schuldner nachweist, dass eine ordnungsgemäße Verzinsung und Tilgung gesichert ist, die Haftungen befristet sind, der Betrag, für den haftet wird, ziffernmäßig bestimmt ist und die Gemeinde den daraus folgenden Zahlungsverpflichtungen nachkommen kann (vgl. § 78 Abs. 1 NÖ Gemeindeordnung 1973).

### Begründung durch die Gemeinde:

Die Gemeinde hat insgesamt drei Haftungen: beim Abfallwirtschaftsverband „An der Traisen“, bei der Mittelschulgemeinde Atzenbrugg und der KommReal Atzenbrugg GmbH übernommen. Die Haftung für die Mittelschulgemeinde Atzenbrugg läuft im Jahr 2026 aus.



## Entwicklung der Finanzkraft für die Umlagenberechnung



### Erläuterung:

Die Finanzkraft einer Gemeinde wird aus den

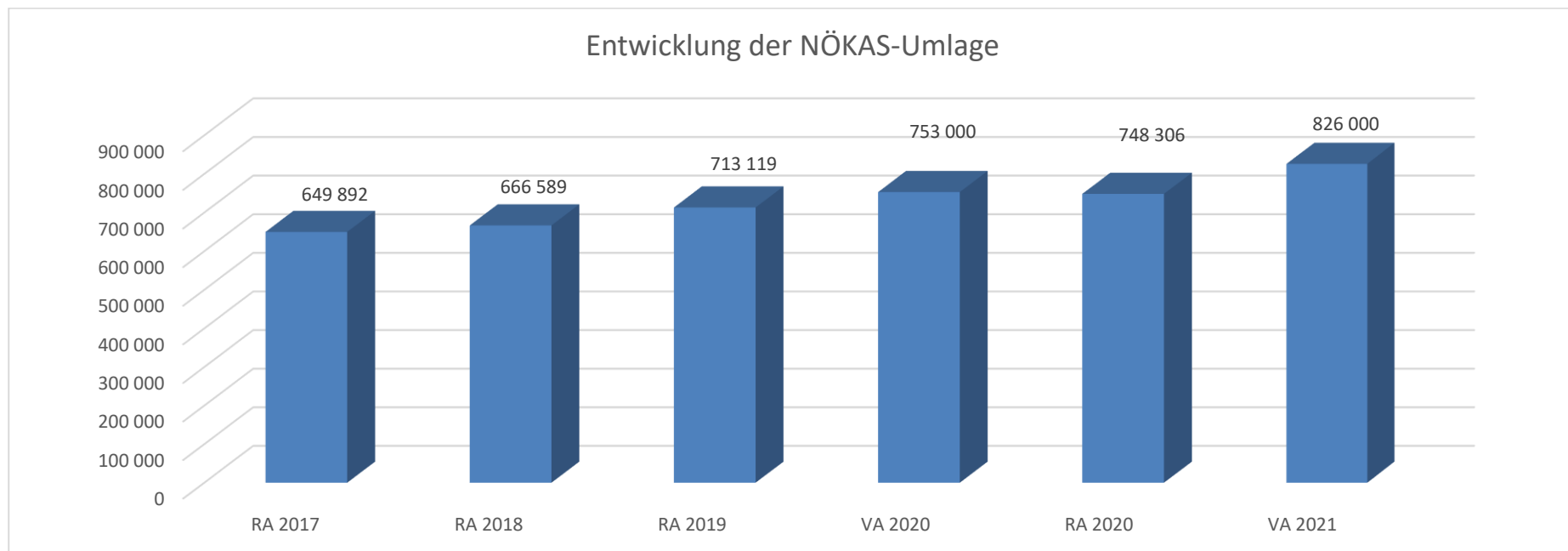
- Erträgen der ausschließlichen Gemeindeabgaben ohne die Gebühren für die Benützung von Gemeindeeinrichtungen und -anlagen und ohne die Interessentenbeiträge von Grundstückseigentümern und Anrainern und
- Ertragsanteilen an den gemeinschaftlichen Bundesabgaben ohne Spielbankenabgabe

ermittelt.

Basis für die Ermittlung der Finanzkraft sind die tatsächlichen Beträge aufgrund der Rechnungsabschlüsse.

Die Darstellung der Entwicklung der Finanzkraft für die Umlagenberechnung hat insbesondere auf die Beitragsleistung der Gemeinden zum NÖ Krankenanstaltensprengel (NÖKAS) und zur Sozialumlage Auswirkungen. Eine Erhöhung oder Reduktion/Verminderung der Finanzkraft wirkt sich unmittelbar auf die Beitragsleistung aus.

## Entwicklung der NÖKAS-Umlage



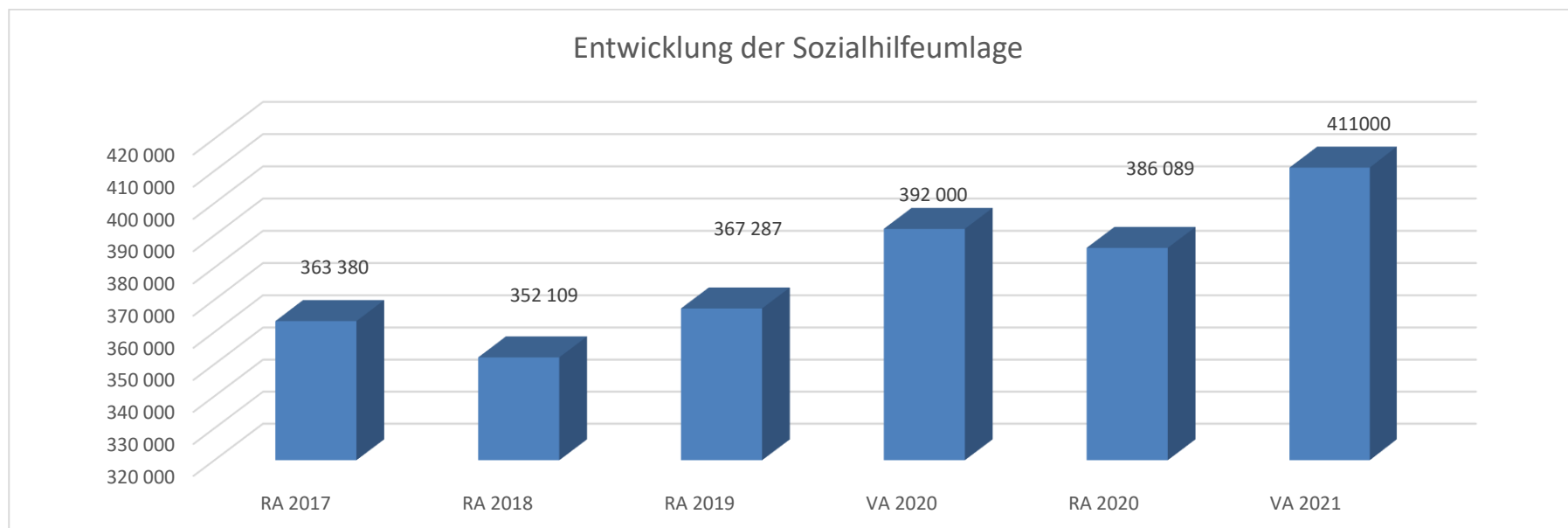
### Erläuterung:

Das Landesgebiet ist Beitragsbezirk und Krankenanstaltensprengel für alle öffentlichen Krankenanstalten in Niederösterreich. Beitragsbezirk und Krankenanstaltensprengel sind ein Gemeindeverband. Dem Gemeindeverband gehören alle Gemeinden Niederösterreichs an. Der Gemeindeverband ist juristische Person, er hat seinen Sitz am Sitz der Landesregierung und trägt die Bezeichnung "NÖ Krankenanstaltensprengel" (§ 61 Abs. 1 NÖ Krankenanstaltengesetz - NÖ KAG).

Die Gemeinden haben an den NÖ Krankenanstaltensprengel monatliche Beiträge zu leisten. Berechnungsgrundlage bilden dabei die Volkszahl und die Finanzkraft der Gemeinden. Steigerungen bei der Volkszahl und bei der Finanzkraft führen daher zu höheren Beitragsleistungen bei den Gemeinden.

Diese monatlichen Beiträge werden von den der Gemeinde gebührenden monatlichen Vorschüsse auf die Ertragsanteile an den gemeinschaftlichen Bundesabgaben einbehalten.

## Entwicklung der Sozialhilfeumlage



### Erläuterung:

Die Gemeinden haben jährlich einen Beitrag zu den vom Land zu tragenden Kosten der Sozialhilfe, die nicht durch Kostenbeitrags- und Ersatzleistungen oder durch sonstige für Zwecke der Sozialhilfe bestimmte Zuschüsse gedeckt sind, in der Höhe von 50 % an das Land zu entrichten (§ 44 NÖ Sozialhilfe-Ausführungsgesetz – NÖ SAG).

Die Leistungen für die Sozialhilfe-Umlage werden von der Landesregierung auf die einzelnen Gemeinden nach ihrer Finanzkraft (Finanzkraft für die Umlagenberechnung) aufgeteilt.

Diese monatlichen Beiträge werden von den der Gemeinde gebührenden monatlichen Vorschüsse auf die Ertragsanteile an den gemeinschaftlichen Bundesabgaben einbehalten.



Stichtag Reab 2020.pdf



**Beschluss des Gemeinderates**  
**Stichtag zur Erstellung des Rechnungsabschlusses**  
**Gem. § 83 Abs. 1 NÖ Gemeindeordnung 1973**

Der Stichtag für die Erstellung des Rechnungsabschlusses 2020  
der Marktgemeinde Atzenbrugg  
wird mit 15. Februar 2021 festgelegt.

Stichtag für die Erstellung des Rechnungsabschlusses: Zeitpunkt, bis zu dem alle bekannten Tatbestände, bezogen auf den Rechnungsabschlussstichtag (31.12.), in das Rechnungswesen aufgenommen werden müssen (§ 67 Z. 5 NÖ GO 1973).





Nachweis der liquiden Mittel (Kassenbestand)



**Rechnungsabschluss 2020**

Marktgemeinde Atzenbrugg

**Nachweis der liquiden Mittel (Kassenbestand)**

ZW	MVAG	Konto	Bezeichnung	IBAN	Stand 31.12.2019	Einzahlungen 2020	Auszahlungen 2020	Stand 31.12.2020	Auszug Nr.	Datum
3	1151	200003	Bar		754,58	21.076,73	21.316,04	515,27		31.12.2020
			<b>Bar</b>		<b>754,58</b>	<b>21.076,73</b>	<b>21.316,04</b>	<b>515,27</b>		
4	1151	210005	Erste Bank Tulln	AT73 2011 1223 1145 1910	52.737,73	462.980,08	457.119,33	58.598,48	191	31.12.2020
5	1151	210006	Raiffeisenkasse Heiligeneich	AT55 3228 6000 0000 5520	59.516,90	6.023.374,68	5.783.730,78	299.160,80	250	31.12.2020
			<b>Bankkonto</b>		<b>112.254,63</b>	<b>6.486.354,76</b>	<b>6.240.850,11</b>	<b>357.759,28</b>		
80	1151	210080	Ärztzentrum Mietkaution	AT47 2011 1823 4315 7601	2.800,25	0,42	0,00	2.800,67		31.12.2020
81	1151	210081	Kautionen Badeseen	AT81 3228 6000 3000 8122	0,00	5.000,16	0,00	5.000,16		31.12.2020
			<b>Sparbuch</b>		<b>2.800,25</b>	<b>5.000,58</b>	<b>0,00</b>	<b>7.800,83</b>		
2	1151	906000	Verrechnung		0,00	5.252.895,78	5.252.895,78	0,00		31.12.2020
			<b>Verrechnung</b>		<b>0,00</b>	<b>5.252.895,78</b>	<b>5.252.895,78</b>	<b>0,00</b>		
70	1152	294070	Sparbuch Ortskapelle Hütteldorf	AT11 3228 6000 4004 4323	4.374,58	0,32	4.374,90	0,00		22.09.2020
71	1152	294071	Ortskapelle Trasdorf "Zur Hl. Anna"	AT98 3228 6000 0020 1947	0,00	10.918,07	0,00	10.918,07	001	31.12.2020
			<b>Zahlungsmittelreserve</b>		<b>4.374,58</b>	<b>10.918,39</b>	<b>4.374,90</b>	<b>10.918,07</b>		
			<b>Gesamtsumme</b>		<b>120.184,04</b>	<b>11.776.246,24</b>	<b>11.519.436,83</b>	<b>376.993,45</b>		

		Stand 31.12.2019	Stand 31.12.2020	Veränderung
<b>1151</b>	<b>Kassa, Bankguthaben, Schecks</b>	<b>115.809,46</b>	<b>366.075,38</b>	<b>250.265,92</b>
<b>1152</b>	<b>Zahlungsmittelreserven</b>	<b>4.374,58</b>	<b>10.918,07</b>	<b>6.543,49</b>
	Zahlungsmittelreserven für zweckgebundene Haushaltsrücklagen	4.374,58	0,00	-4.374,58
	Zahlungsmittelreserven für zweckgebundene Haushaltsrücklagen	0,00	10.918,07	10.918,07
<b>B.III</b>	<b>Gesamtsumme liquide Mittel</b>	<b>120.184,04</b>	<b>376.993,45</b>	<b>256.809,41</b>

ZW	MVAG	Konto	Bezeichnung	IBAN	Stand 31.12.2019	Einzahlungen 2020	Auszahlungen 2020	Stand 31.12.2020	Auszug Nr.	Datum
----	------	-------	-------------	------	---------------------	----------------------	----------------------	---------------------	------------	-------

Der vorliegende Rechnungsabschluss enthält alle im Rechnungszeitraum erfolgten Gebarungen. Er stimmt mit den Belegen und Aufzeichnungen in den Rechnungsbüchern überein. Die ausgewiesenen buchmäßigen Bestände stimmen mit den tatsächlich vorhandenen Bargeldbeständen und Bankbeständen überein.

Bürgermeisterin

Kassenverwalterin

---

 Beate Jilch

---

 Angelika Buchberger

Der vorliegende Rechnungsabschluss wurde vom Prüfungsausschuss überprüft. Er ist sachlich und rechnerisch richtig.

Obfrau Prüfungsausschuss

Mitglieder Prüfungsausschuss

---

 Angela Biberle

---

 .

Ergebnishaushalt Gesamt 1. Ebene (Anlage 1a)  
- interne Vergütungen enthalten



MVAG	Mittelverwendungs- und aufbringungsgruppen (1. Ebene)	RA 2020	VA 2020	RA - VA
211	Erträge aus der operativen Verwaltungstätigkeit	7.933.034,82	7.573.200,00	359.834,82
212	Erträge aus Transfers	1.040.392,87	861.100,00	179.292,87
213	Finanzerträge	24,43	300,00	-275,57
<b>21</b>	<b>Summe Erträge</b>	<b>8.973.452,12</b>	<b>8.434.600,00</b>	<b>538.852,12</b>
221	Personalaufwand	834.047,28	819.500,00	14.547,28
222	Sachaufwand (ohne Transferaufwand)	4.954.482,43	5.050.100,00	-95.617,57
223	Transferaufwand (laufende Transfers und Kapitaltransfers)	1.671.697,99	1.734.600,00	-62.902,01
224	Finanzaufwand	126.159,22	66.900,00	59.259,22
<b>22</b>	<b>Summe Aufwendungen</b>	<b>7.586.386,92</b>	<b>7.671.100,00</b>	<b>-84.713,08</b>
<b>SA0</b>	<b>Saldo (0) Nettoergebnis (21 - 22)</b>	<b>1.387.065,20</b>	<b>763.500,00</b>	<b>623.565,20</b>
		0,00	0,00	0,00
230	Entnahmen von Haushaltsrücklagen	4.374,82	4.500,00	-125,18
240	Zuweisung an Haushaltsrücklagen	10.918,31	11.300,00	-381,69
<b>23</b>	<b>Summe Haushaltsrücklagen</b>	<b>-6.543,49</b>	<b>-6.800,00</b>	<b>256,51</b>
<b>SA00</b>	<b>Nettoergebnis nach Zuweisung und Entnahmen von Haushaltsrücklagen (Saldo 0 +/- SU23)</b>	<b>1.380.521,71</b>	<b>756.700,00</b>	<b>623.821,71</b>





Ergebnishaushalt Gesamt 1. und 2. Ebene (Anlage 1a)  
- interne Vergütungen enthalten



MVAG	Mittelverwendungs- und aufbringungsgruppen (1. und 2. Ebene)	RA 2020	VA 2020	RA - VA
<b>211</b>	<b>Erträge aus der operativen Verwaltungstätigkeit</b>	<b>7.933.034,82</b>	<b>7.573.200,00</b>	<b>359.834,82</b>
2111	Erträge aus eigenen Abgaben	1.652.095,57	1.656.800,00	-4.704,43
2112	Erträge aus Ertragsanteilen	2.359.104,76	2.140.000,00	219.104,76
2113	Erträge aus Gebühren	1.145.973,86	1.134.900,00	11.073,86
2114	Erträge aus Leistungen	49.312,51	53.400,00	-4.087,49
2115	Erträge aus Besitz und wirtschaftlicher Tätigkeit	104.493,89	135.800,00	-31.306,11
2116	Erträge aus Veräußerung und sonstige Erträge	2.596.817,01	2.451.700,00	145.117,01
2117	Nicht finanzierungswirksame operative Erträge	25.237,22	600,00	24.637,22
<b>212</b>	<b>Erträge aus Transfers</b>	<b>1.040.392,87</b>	<b>861.100,00</b>	<b>179.292,87</b>
2121	Transferertrag von Trägern des öffentlichen Rechts	824.820,19	656.300,00	168.520,19
2122	Transferertrag von Beteiligungen	0,00	0,00	0,00
2123	Transferertrag von Unternehmen (mit Finanzunternehmen)	0,00	0,00	0,00
2124	Transferertrag von Haushalten und Organisationen ohne Erwerbscharakter	10.315,40	8.000,00	2.315,40
2125	Transferertrag vom Ausland	0,00	0,00	0,00
2126	Investitions- und Tilgungszuschüsse zwischen Unternehmungen und Betrieben der Gebietskörperschaft und der Gebietskörperschaft	0,00	0,00	0,00
2127	Nicht finanzierungswirksamer Transferertrag	205.257,28	196.800,00	8.457,28
<b>213</b>	<b>Finanzerträge</b>	<b>24,43</b>	<b>300,00</b>	<b>-275,57</b>
2131	Erträge aus Zinsen	24,43	300,00	-275,57
2132	Erträge aus Zinsen aus derivativen Finanzinstrumenten ohne Grundgeschäft	0,00	0,00	0,00
2133	Erträge aus Gewinnentnahmen von marktbestimmten Betrieben	0,00	0,00	0,00
2134	Sonstige Finanzerträge	0,00	0,00	0,00
2135	Erträge aus Dividenden/Gewinnausschüttungen	0,00	0,00	0,00
2136	Sonstige nicht finanzierungswirksame Finanzerträge	0,00	0,00	0,00
<b>21</b>	<b>Summe Erträge</b>	<b>8.973.452,12</b>	<b>8.434.600,00</b>	<b>538.852,12</b>
<b>221</b>	<b>Personalaufwand</b>	<b>834.047,28</b>	<b>819.500,00</b>	<b>14.547,28</b>
2211	Personalaufwand (Bezüge, Nebengeb., Mehrleistungen)	640.846,73	636.200,00	4.646,73
2212	Gesetzlicher und freiwilliger Sozialaufwand	176.260,37	170.800,00	5.460,37
2213	Sonstiger Personalaufwand	0,00	0,00	0,00
2214	Nicht finanzierungswirksamer Personalaufwand	16.940,18	12.500,00	4.440,18
<b>222</b>	<b>Sachaufwand (ohne Transferaufwand)</b>	<b>4.954.482,43</b>	<b>5.050.100,00</b>	<b>-95.617,57</b>
2221	Gebrauchs- und Verbrauchsgüter, Handelswaren	183.210,60	224.700,00	-41.489,40
2222	Verwaltungs- und Betriebsaufwand	131.648,39	141.900,00	-10.251,61
2223	Leasing- und Mietaufwand	32.250,75	17.800,00	14.450,75
2224	Instandhaltung	306.662,16	292.100,00	14.562,16
2225	Sonstiger Sachaufwand	2.983.136,90	2.877.600,00	105.536,90

MVAG	Mittelverwendungs- und aufbringungsgruppen (1. und 2. Ebene)	RA 2020	VA 2020	RA - VA
2226	Nicht finanzierungswirksamer Sachaufwand	1.317.573,63	1.496.000,00	-178.426,37
<b>223</b>	<b>Transferaufwand (laufende Transfers und Kapitaltransfers)</b>	<b>1.671.697,99</b>	<b>1.734.600,00</b>	<b>-62.902,01</b>
2231	Transferaufwand an Träger des öffentlichen Rechts	1.588.283,55	1.620.600,00	-32.316,45
2232	Transferaufwand an Beteiligungen	0,00	25.000,00	-25.000,00
2233	Transferaufwand an Unternehmen (mit Finanzunternehmen)	4.374,82	4.500,00	-125,18
2234	Transferaufwand an Haushalte und Organisationen ohne Erwerbscharakter	79.039,62	84.500,00	-5.460,38
2235	Transferaufwand an das Ausland	0,00	0,00	0,00
2236	Investitions- und Tilgungszuschüsse zwischen Unternehmungen und Betrieben der Gebietskörperschaft und der Gebietskörperschaft	0,00	0,00	0,00
2237	Nicht finanzierungswirksamer Transferaufwand	0,00	0,00	0,00
<b>224</b>	<b>Finanzaufwand</b>	<b>126.159,22</b>	<b>66.900,00</b>	<b>59.259,22</b>
2241	Zinsen aus Finanzschulden, Finanzierungsleasing, Forderungskauf und derivativen Finanzinstrumenten mit Grundgeschäft	57.787,96	64.400,00	-6.612,04
2242	Zinsen und sonstige Aufwendungen aus derivativen Finanzinstrumenten ohne Grundgeschäft	0,00	0,00	0,00
2243	Gewinnentnahmen von Unternehmungen und marktbestimmten Betrieben der Gebietskörperschaft (innerhalb der Gebietskörperschaft)	0,00	0,00	0,00
2244	Sonstiger Finanzaufwand	2.847,08	2.500,00	347,08
2245	Nicht finanzierungswirksamer Finanzaufwand	65.524,18	0,00	65.524,18
<b>22</b>	<b>Summe Aufwendungen</b>	<b>7.586.386,92</b>	<b>7.671.100,00</b>	<b>-84.713,08</b>
<b>SA0</b>	<b>Saldo (0) Nettoergebnis (21 - 22)</b>	<b>1.387.065,20</b>	<b>763.500,00</b>	<b>623.565,20</b>
<b>230</b>	<b>Entnahmen von Haushaltsrücklagen</b>	<b>4.374,82</b>	<b>4.500,00</b>	<b>-125,18</b>
2301	Entnahmen von Haushaltsrücklagen	4.374,82	4.500,00	-125,18
<b>240</b>	<b>Zuweisung an Haushaltsrücklagen</b>	<b>10.918,31</b>	<b>11.300,00</b>	<b>-381,69</b>
2401	Zuweisung an Haushaltsrücklagen	10.918,31	11.300,00	-381,69
<b>23</b>	<b>Summe Haushaltsrücklagen</b>	<b>-6.543,49</b>	<b>-6.800,00</b>	<b>256,51</b>
<b>SA00</b>	<b>Nettoergebnis nach Zuweisung und Entnahmen von Haushaltsrücklagen (Saldo 0 +/- SU23)</b>	<b>1.380.521,71</b>	<b>756.700,00</b>	<b>623.821,71</b>

Ergebnishaushalt Bereichsbudget 1. und 2. Ebene (Anlage 1a)



## Vertretungskörper und allgemeine Verwaltung (Gruppe 0)

MVAG	Mittelverwendungs- und aufbringungsgruppen (1. und 2. Ebene)	RA 2020	VA 2020	RA - VA
<b>211</b>	<b>Erträge aus der operativen Verwaltungstätigkeit</b>	<b>108.478,71</b>	<b>110.700,00</b>	<b>-2.221,29</b>
2111	Erträge aus eigenen Abgaben	0,00	0,00	0,00
2112	Erträge aus Ertragsanteilen	0,00	0,00	0,00
2113	Erträge aus Gebühren	0,00	0,00	0,00
2114	Erträge aus Leistungen	3.486,33	3.400,00	86,33
2115	Erträge aus Besitz und wirtschaftlicher Tätigkeit	22.138,63	26.000,00	-3.861,37
2116	Erträge aus Veräußerung und sonstige Erträge	79.193,05	81.300,00	-2.106,95
2117	Nicht finanzierungswirksame operative Erträge	3.660,70	0,00	3.660,70
<b>212</b>	<b>Erträge aus Transfers</b>	<b>3.522,53</b>	<b>3.500,00</b>	<b>22,53</b>
2121	Transferertrag von Trägern des öffentlichen Rechts	669,33	600,00	69,33
2122	Transferertrag von Beteiligungen	0,00	0,00	0,00
2123	Transferertrag von Unternehmen (mit Finanzunternehmen)	0,00	0,00	0,00
2124	Transferertrag von Haushalten und Organisationen ohne Erwerbscharakter	0,00	0,00	0,00
2125	Transferertrag vom Ausland	0,00	0,00	0,00
2126	Investitions- und Tilgungszuschüsse zwischen Unternehmungen und Betrieben der Gebietskörperschaft und der Gebietskörperschaft	0,00	0,00	0,00
2127	Nicht finanzierungswirksamer Transferertrag	2.853,20	2.900,00	-46,80
<b>213</b>	<b>Finanzerträge</b>	<b>0,00</b>	<b>0,00</b>	<b>0,00</b>
2131	Erträge aus Zinsen	0,00	0,00	0,00
2132	Erträge aus Zinsen aus derivativen Finanzinstrumenten ohne Grundgeschäft	0,00	0,00	0,00
2133	Erträge aus Gewinnentnahmen von marktbestimmten Betrieben	0,00	0,00	0,00
2134	Sonstige Finanzerträge	0,00	0,00	0,00
2135	Erträge aus Dividenden/Gewinnausschüttungen	0,00	0,00	0,00
2136	Sonstige nicht finanzierungswirksame Finanzerträge	0,00	0,00	0,00
<b>21</b>	<b>Summe Erträge</b>	<b>112.001,24</b>	<b>114.200,00</b>	<b>-2.198,76</b>
<b>221</b>	<b>Personalaufwand</b>	<b>239.292,56</b>	<b>236.900,00</b>	<b>2.392,56</b>
2211	Personalaufwand (Bezüge, Nebengeb., Mehrleistungen)	171.999,87	175.000,00	-3.000,13
2212	Gesetzlicher und freiwilliger Sozialaufwand	58.986,05	57.100,00	1.886,05
2213	Sonstiger Personalaufwand	0,00	0,00	0,00
2214	Nicht finanzierungswirksamer Personalaufwand	8.306,64	4.800,00	3.506,64
<b>222</b>	<b>Sachaufwand (ohne Transferaufwand)</b>	<b>339.663,93</b>	<b>366.700,00</b>	<b>-27.036,07</b>
2221	Gebrauchs- und Verbrauchsgüter, Handelswaren	19.031,71	24.100,00	-5.068,29
2222	Verwaltungs- und Betriebsaufwand	25.116,57	29.500,00	-4.383,43
2223	Leasing- und Mietaufwand	8.852,26	8.000,00	852,26
2224	Instandhaltung	28.831,00	29.000,00	-169,00
2225	Sonstiger Sachaufwand	208.984,75	226.800,00	-17.815,25

## Vertretungskörper und allgemeine Verwaltung (Gruppe 0)

MVAG	Mittelverwendungs- und aufbringungsgruppen (1. und 2. Ebene)	RA 2020	VA 2020	RA - VA
2226	Nicht finanzierungswirksamer Sachaufwand	48.847,64	49.300,00	-452,36
<b>223</b>	<b>Transferaufwand (laufende Transfers und Kapitaltransfers)</b>	<b>22.511,70</b>	<b>22.500,00</b>	<b>11,70</b>
2231	Transferaufwand an Träger des öffentlichen Rechts	0,00	0,00	0,00
2232	Transferaufwand an Beteiligungen	0,00	0,00	0,00
2233	Transferaufwand an Unternehmen (mit Finanzunternehmen)	0,00	0,00	0,00
2234	Transferaufwand an Haushalte und Organisationen ohne Erwerbscharakter	22.511,70	22.500,00	11,70
2235	Transferaufwand an das Ausland	0,00	0,00	0,00
2236	Investitions- und Tilgungszuschüsse zwischen Unternehmungen und Betrieben der Gebietskörperschaft und der Gebietskörperschaft	0,00	0,00	0,00
2237	Nicht finanzierungswirksamer Transferaufwand	0,00	0,00	0,00
<b>224</b>	<b>Finanzaufwand</b>	<b>1.199,11</b>	<b>1.500,00</b>	<b>-300,89</b>
2241	Zinsen aus Finanzschulden, Finanzierungsleasing, Forderungskauf und derivativen Finanzinstrumenten mit Grundgeschäft	1.199,11	1.500,00	-300,89
2242	Zinsen und sonstige Aufwendungen aus derivativen Finanzinstrumenten ohne Grundgeschäft	0,00	0,00	0,00
2243	Gewinnentnahmen von Unternehmungen und marktbestimmten Betrieben der Gebietskörperschaft (innerhalb der Gebietskörperschaft)	0,00	0,00	0,00
2244	Sonstiger Finanzaufwand	0,00	0,00	0,00
2245	Nicht finanzierungswirksamer Finanzaufwand	0,00	0,00	0,00
<b>22</b>	<b>Summe Aufwendungen</b>	<b>602.667,30</b>	<b>627.600,00</b>	<b>-24.932,70</b>
<b>SA0</b>	<b>Saldo (0) Nettoergebnis (21 - 22)</b>	<b>-490.666,06</b>	<b>-513.400,00</b>	<b>22.733,94</b>
<b>230</b>	<b>Entnahmen von Haushaltsrücklagen</b>	<b>0,00</b>	<b>0,00</b>	<b>0,00</b>
2301	Entnahmen von Haushaltsrücklagen	0,00	0,00	0,00
<b>240</b>	<b>Zuweisung an Haushaltsrücklagen</b>	<b>0,00</b>	<b>0,00</b>	<b>0,00</b>
2401	Zuweisung an Haushaltsrücklagen	0,00	0,00	0,00
<b>23</b>	<b>Summe Haushaltsrücklagen</b>	<b>0,00</b>	<b>0,00</b>	<b>0,00</b>
<b>SA00</b>	<b>Nettoergebnis nach Zuweisung und Entnahmen von Haushaltsrücklagen (Saldo 0 +/- SU23)</b>	<b>-490.666,06</b>	<b>-513.400,00</b>	<b>22.733,94</b>



## Öffentliche Ordnung und Sicherheit (Gruppe 1)

MVAG	Mittelverwendungs- und aufbringungsgruppen (1. und 2. Ebene)	RA 2020	VA 2020	RA - VA
<b>211</b>	<b>Erträge aus der operativen Verwaltungstätigkeit</b>	<b>68.336,59</b>	<b>72.700,00</b>	<b>-4.363,41</b>
2111	Erträge aus eigenen Abgaben	0,00	0,00	0,00
2112	Erträge aus Ertragsanteilen	0,00	0,00	0,00
2113	Erträge aus Gebühren	0,00	0,00	0,00
2114	Erträge aus Leistungen	10.746,45	15.000,00	-4.253,55
2115	Erträge aus Besitz und wirtschaftlicher Tätigkeit	0,00	0,00	0,00
2116	Erträge aus Veräußerung und sonstige Erträge	57.590,14	57.700,00	-109,86
2117	Nicht finanzierungswirksame operative Erträge	0,00	0,00	0,00
<b>212</b>	<b>Erträge aus Transfers</b>	<b>31.948,88</b>	<b>35.000,00</b>	<b>-3.051,12</b>
2121	Transferertrag von Trägern des öffentlichen Rechts	31.948,88	35.000,00	-3.051,12
2122	Transferertrag von Beteiligungen	0,00	0,00	0,00
2123	Transferertrag von Unternehmen (mit Finanzunternehmen)	0,00	0,00	0,00
2124	Transferertrag von Haushalten und Organisationen ohne Erwerbscharakter	0,00	0,00	0,00
2125	Transferertrag vom Ausland	0,00	0,00	0,00
2126	Investitions- und Tilgungszuschüsse zwischen Unternehmungen und Betrieben der Gebietskörperschaft und der Gebietskörperschaft	0,00	0,00	0,00
2127	Nicht finanzierungswirksamer Transferertrag	0,00	0,00	0,00
<b>213</b>	<b>Finanzerträge</b>	<b>0,00</b>	<b>0,00</b>	<b>0,00</b>
2131	Erträge aus Zinsen	0,00	0,00	0,00
2132	Erträge aus Zinsen aus derivativen Finanzinstrumenten ohne Grundgeschäft	0,00	0,00	0,00
2133	Erträge aus Gewinnentnahmen von marktbestimmten Betrieben	0,00	0,00	0,00
2134	Sonstige Finanzerträge	0,00	0,00	0,00
2135	Erträge aus Dividenden/Gewinnausschüttungen	0,00	0,00	0,00
2136	Sonstige nicht finanzierungswirksame Finanzerträge	0,00	0,00	0,00
<b>21</b>	<b>Summe Erträge</b>	<b>100.285,47</b>	<b>107.700,00</b>	<b>-7.414,53</b>
<b>221</b>	<b>Personalaufwand</b>	<b>0,00</b>	<b>0,00</b>	<b>0,00</b>
2211	Personalaufwand (Bezüge, Nebengeb., Mehrleistungen)	0,00	0,00	0,00
2212	Gesetzlicher und freiwilliger Sozialaufwand	0,00	0,00	0,00
2213	Sonstiger Personalaufwand	0,00	0,00	0,00
2214	Nicht finanzierungswirksamer Personalaufwand	0,00	0,00	0,00
<b>222</b>	<b>Sachaufwand (ohne Transferaufwand)</b>	<b>48.578,13</b>	<b>49.000,00</b>	<b>-421,87</b>
2221	Gebrauchs- und Verbrauchsgüter, Handelswaren	0,00	0,00	0,00
2222	Verwaltungs- und Betriebsaufwand	556,00	1.000,00	-444,00
2223	Leasing- und Mietaufwand	0,00	0,00	0,00
2224	Instandhaltung	16.201,06	15.000,00	1.201,06
2225	Sonstiger Sachaufwand	29.741,07	30.900,00	-1.158,93

## Öffentliche Ordnung und Sicherheit (Gruppe 1)

MVAG	Mittelverwendungs- und aufbringungsgruppen (1. und 2. Ebene)	RA 2020	VA 2020	RA - VA
2226	Nicht finanzierungswirksamer Sachaufwand	2.080,00	2.100,00	-20,00
<b>223</b>	<b>Transferaufwand (laufende Transfers und Kapitaltransfers)</b>	<b>112.775,25</b>	<b>121.000,00</b>	<b>-8.224,75</b>
2231	Transferaufwand an Träger des öffentlichen Rechts	112.493,15	120.500,00	-8.006,85
2232	Transferaufwand an Beteiligungen	0,00	0,00	0,00
2233	Transferaufwand an Unternehmen (mit Finanzunternehmen)	0,00	0,00	0,00
2234	Transferaufwand an Haushalte und Organisationen ohne Erwerbscharakter	282,10	500,00	-217,90
2235	Transferaufwand an das Ausland	0,00	0,00	0,00
2236	Investitions- und Tilgungszuschüsse zwischen Unternehmungen und Betrieben der Gebietskörperschaft und der Gebietskörperschaft	0,00	0,00	0,00
2237	Nicht finanzierungswirksamer Transferaufwand	0,00	0,00	0,00
<b>224</b>	<b>Finanzaufwand</b>	<b>0,00</b>	<b>0,00</b>	<b>0,00</b>
2241	Zinsen aus Finanzschulden, Finanzierungsleasing, Forderungskauf und derivativen Finanzinstrumenten mit Grundgeschäft	0,00	0,00	0,00
2242	Zinsen und sonstige Aufwendungen aus derivativen Finanzinstrumenten ohne Grundgeschäft	0,00	0,00	0,00
2243	Gewinnentnahmen von Unternehmungen und marktbestimmten Betrieben der Gebietskörperschaft (innerhalb der Gebietskörperschaft)	0,00	0,00	0,00
2244	Sonstiger Finanzaufwand	0,00	0,00	0,00
2245	Nicht finanzierungswirksamer Finanzaufwand	0,00	0,00	0,00
<b>22</b>	<b>Summe Aufwendungen</b>	<b>161.353,38</b>	<b>170.000,00</b>	<b>-8.646,62</b>
<b>SA0</b>	<b>Saldo (0) Nettoergebnis (21 - 22)</b>	<b>-61.067,91</b>	<b>-62.300,00</b>	<b>1.232,09</b>
<b>230</b>	<b>Entnahmen von Haushaltsrücklagen</b>	<b>0,00</b>	<b>0,00</b>	<b>0,00</b>
2301	Entnahmen von Haushaltsrücklagen	0,00	0,00	0,00
<b>240</b>	<b>Zuweisung an Haushaltsrücklagen</b>	<b>0,00</b>	<b>0,00</b>	<b>0,00</b>
2401	Zuweisung an Haushaltsrücklagen	0,00	0,00	0,00
<b>23</b>	<b>Summe Haushaltsrücklagen</b>	<b>0,00</b>	<b>0,00</b>	<b>0,00</b>
<b>SA00</b>	<b>Nettoergebnis nach Zuweisung und Entnahmen von Haushaltsrücklagen (Saldo 0 +/- SU23)</b>	<b>-61.067,91</b>	<b>-62.300,00</b>	<b>1.232,09</b>

## Unterricht, Erziehung, Sport und Wissenschaft (Gruppe 2)

MVAG	Mittelverwendungs- und aufbringungsgruppen (1. und 2. Ebene)	RA 2020	VA 2020	RA - VA
<b>211</b>	<b>Erträge aus der operativen Verwaltungstätigkeit</b>	<b>95.229,48</b>	<b>74.000,00</b>	<b>21.229,48</b>
2111	Erträge aus eigenen Abgaben	0,00	0,00	0,00
2112	Erträge aus Ertragsanteilen	0,00	0,00	0,00
2113	Erträge aus Gebühren	0,00	0,00	0,00
2114	Erträge aus Leistungen	33.250,06	33.000,00	250,06
2115	Erträge aus Besitz und wirtschaftlicher Tätigkeit	1.429,25	2.500,00	-1.070,75
2116	Erträge aus Veräußerung und sonstige Erträge	40.759,42	38.500,00	2.259,42
2117	Nicht finanzierungswirksame operative Erträge	19.790,75	0,00	19.790,75
<b>212</b>	<b>Erträge aus Transfers</b>	<b>106.462,34</b>	<b>80.300,00</b>	<b>26.162,34</b>
2121	Transferertrag von Trägern des öffentlichen Rechts	102.467,99	76.300,00	26.167,99
2122	Transferertrag von Beteiligungen	0,00	0,00	0,00
2123	Transferertrag von Unternehmen (mit Finanzunternehmen)	0,00	0,00	0,00
2124	Transferertrag von Haushalten und Organisationen ohne Erwerbscharakter	0,00	0,00	0,00
2125	Transferertrag vom Ausland	0,00	0,00	0,00
2126	Investitions- und Tilgungszuschüsse zwischen Unternehmungen und Betrieben der Gebietskörperschaft und der Gebietskörperschaft	0,00	0,00	0,00
2127	Nicht finanzierungswirksamer Transferertrag	3.994,35	4.000,00	-5,65
<b>213</b>	<b>Finanzerträge</b>	<b>0,00</b>	<b>0,00</b>	<b>0,00</b>
2131	Erträge aus Zinsen	0,00	0,00	0,00
2132	Erträge aus Zinsen aus derivativen Finanzinstrumenten ohne Grundgeschäft	0,00	0,00	0,00
2133	Erträge aus Gewinnentnahmen von marktbestimmten Betrieben	0,00	0,00	0,00
2134	Sonstige Finanzerträge	0,00	0,00	0,00
2135	Erträge aus Dividenden/Gewinnausschüttungen	0,00	0,00	0,00
2136	Sonstige nicht finanzierungswirksame Finanzerträge	0,00	0,00	0,00
<b>21</b>	<b>Summe Erträge</b>	<b>201.691,82</b>	<b>154.300,00</b>	<b>47.391,82</b>
<b>221</b>	<b>Personalaufwand</b>	<b>282.379,48</b>	<b>268.200,00</b>	<b>14.179,48</b>
2211	Personalaufwand (Bezüge, Nebengeb., Mehrleistungen)	221.753,36	211.000,00	10.753,36
2212	Gesetzlicher und freiwilliger Sozialaufwand	56.084,07	52.300,00	3.784,07
2213	Sonstiger Personalaufwand	0,00	0,00	0,00
2214	Nicht finanzierungswirksamer Personalaufwand	4.542,05	4.900,00	-357,95
<b>222</b>	<b>Sachaufwand (ohne Transferaufwand)</b>	<b>389.629,44</b>	<b>402.500,00</b>	<b>-12.870,56</b>
2221	Gebrauchs- und Verbrauchsgüter, Handelswaren	37.065,46	40.500,00	-3.434,54
2222	Verwaltungs- und Betriebsaufwand	13.290,73	15.000,00	-1.709,27
2223	Leasing- und Mietaufwand	3.953,28	4.800,00	-846,72
2224	Instandhaltung	9.440,95	11.500,00	-2.059,05
2225	Sonstiger Sachaufwand	164.853,37	186.300,00	-21.446,63

## Unterricht, Erziehung, Sport und Wissenschaft (Gruppe 2)

MVAG	Mittelverwendungs- und aufbringungsgruppen (1. und 2. Ebene)	RA 2020	VA 2020	RA - VA
2226	Nicht finanzierungswirksamer Sachaufwand	161.025,65	144.400,00	16.625,65
<b>223</b>	<b>Transferaufwand (laufende Transfers und Kapitaltransfers)</b>	<b>214.387,33</b>	<b>216.200,00</b>	<b>-1.812,67</b>
2231	Transferaufwand an Träger des öffentlichen Rechts	199.839,33	197.200,00	2.639,33
2232	Transferaufwand an Beteiligungen	0,00	0,00	0,00
2233	Transferaufwand an Unternehmen (mit Finanzunternehmen)	0,00	0,00	0,00
2234	Transferaufwand an Haushalte und Organisationen ohne Erwerbscharakter	14.548,00	19.000,00	-4.452,00
2235	Transferaufwand an das Ausland	0,00	0,00	0,00
2236	Investitions- und Tilgungszuschüsse zwischen Unternehmungen und Betrieben der Gebietskörperschaft und der Gebietskörperschaft	0,00	0,00	0,00
2237	Nicht finanzierungswirksamer Transferaufwand	0,00	0,00	0,00
<b>224</b>	<b>Finanzaufwand</b>	<b>4.340,68</b>	<b>4.400,00</b>	<b>-59,32</b>
2241	Zinsen aus Finanzschulden, Finanzierungsleasing, Forderungskauf und derivativen Finanzinstrumenten mit Grundgeschäft	4.340,68	4.400,00	-59,32
2242	Zinsen und sonstige Aufwendungen aus derivativen Finanzinstrumenten ohne Grundgeschäft	0,00	0,00	0,00
2243	Gewinnentnahmen von Unternehmungen und marktbestimmten Betrieben der Gebietskörperschaft (innerhalb der Gebietskörperschaft)	0,00	0,00	0,00
2244	Sonstiger Finanzaufwand	0,00	0,00	0,00
2245	Nicht finanzierungswirksamer Finanzaufwand	0,00	0,00	0,00
<b>22</b>	<b>Summe Aufwendungen</b>	<b>890.736,93</b>	<b>891.300,00</b>	<b>-563,07</b>
<b>SA0</b>	<b>Saldo (0) Nettoergebnis (21 - 22)</b>	<b>-689.045,11</b>	<b>-737.000,00</b>	<b>47.954,89</b>
<b>230</b>	<b>Entnahmen von Haushaltsrücklagen</b>	<b>0,00</b>	<b>0,00</b>	<b>0,00</b>
2301	Entnahmen von Haushaltsrücklagen	0,00	0,00	0,00
<b>240</b>	<b>Zuweisung an Haushaltsrücklagen</b>	<b>0,00</b>	<b>0,00</b>	<b>0,00</b>
2401	Zuweisung an Haushaltsrücklagen	0,00	0,00	0,00
<b>23</b>	<b>Summe Haushaltsrücklagen</b>	<b>0,00</b>	<b>0,00</b>	<b>0,00</b>
<b>SA00</b>	<b>Nettoergebnis nach Zuweisung und Entnahmen von Haushaltsrücklagen (Saldo 0 +/- SU23)</b>	<b>-689.045,11</b>	<b>-737.000,00</b>	<b>47.954,89</b>

## Kunst, Kultur und Kultus (Gruppe 3)

MVAG	Mittelverwendungs- und aufbringungsgruppen (1. und 2. Ebene)	RA 2020	VA 2020	RA - VA
<b>211</b>	<b>Erträge aus der operativen Verwaltungstätigkeit</b>	<b>30.362,13</b>	<b>19.700,00</b>	<b>10.662,13</b>
2111	Erträge aus eigenen Abgaben	0,00	0,00	0,00
2112	Erträge aus Ertragsanteilen	0,00	0,00	0,00
2113	Erträge aus Gebühren	0,00	0,00	0,00
2114	Erträge aus Leistungen	0,00	0,00	0,00
2115	Erträge aus Besitz und wirtschaftlicher Tätigkeit	0,00	0,00	0,00
2116	Erträge aus Veräußerung und sonstige Erträge	30.362,13	19.700,00	10.662,13
2117	Nicht finanzierungswirksame operative Erträge	0,00	0,00	0,00
<b>212</b>	<b>Erträge aus Transfers</b>	<b>7.370,00</b>	<b>7.600,00</b>	<b>-230,00</b>
2121	Transferertrag von Trägern des öffentlichen Rechts	7.370,00	7.600,00	-230,00
2122	Transferertrag von Beteiligungen	0,00	0,00	0,00
2123	Transferertrag von Unternehmen (mit Finanzunternehmen)	0,00	0,00	0,00
2124	Transferertrag von Haushalten und Organisationen ohne Erwerbscharakter	0,00	0,00	0,00
2125	Transferertrag vom Ausland	0,00	0,00	0,00
2126	Investitions- und Tilgungszuschüsse zwischen Unternehmungen und Betrieben der Gebietskörperschaft und der Gebietskörperschaft	0,00	0,00	0,00
2127	Nicht finanzierungswirksamer Transferertrag	0,00	0,00	0,00
<b>213</b>	<b>Finanzerträge</b>	<b>0,00</b>	<b>0,00</b>	<b>0,00</b>
2131	Erträge aus Zinsen	0,00	0,00	0,00
2132	Erträge aus Zinsen aus derivativen Finanzinstrumenten ohne Grundgeschäft	0,00	0,00	0,00
2133	Erträge aus Gewinnentnahmen von marktbestimmten Betrieben	0,00	0,00	0,00
2134	Sonstige Finanzerträge	0,00	0,00	0,00
2135	Erträge aus Dividenden/Gewinnausschüttungen	0,00	0,00	0,00
2136	Sonstige nicht finanzierungswirksame Finanzerträge	0,00	0,00	0,00
<b>21</b>	<b>Summe Erträge</b>	<b>37.732,13</b>	<b>27.300,00</b>	<b>10.432,13</b>
<b>221</b>	<b>Personalaufwand</b>	<b>0,00</b>	<b>0,00</b>	<b>0,00</b>
2211	Personalaufwand (Bezüge, Nebengeb., Mehrleistungen)	0,00	0,00	0,00
2212	Gesetzlicher und freiwilliger Sozialaufwand	0,00	0,00	0,00
2213	Sonstiger Personalaufwand	0,00	0,00	0,00
2214	Nicht finanzierungswirksamer Personalaufwand	0,00	0,00	0,00
<b>222</b>	<b>Sachaufwand (ohne Transferaufwand)</b>	<b>119.541,60</b>	<b>119.000,00</b>	<b>541,60</b>
2221	Gebrauchs- und Verbrauchsgüter, Handelswaren	406,47	500,00	-93,53
2222	Verwaltungs- und Betriebsaufwand	2.271,04	2.400,00	-128,96
2223	Leasing- und Mietaufwand	0,00	0,00	0,00
2224	Instandhaltung	23.318,36	24.600,00	-1.281,64
2225	Sonstiger Sachaufwand	53.574,34	51.600,00	1.974,34

## Kunst, Kultur und Kultus (Gruppe 3)

MVAG	Mittelverwendungs- und aufbringungsgruppen (1. und 2. Ebene)	RA 2020	VA 2020	RA - VA
2226	Nicht finanzierungswirksamer Sachaufwand	39.971,39	39.900,00	71,39
<b>223</b>	<b>Transferaufwand (laufende Transfers und Kapitaltransfers)</b>	<b>31.634,98</b>	<b>73.100,00</b>	<b>-41.465,02</b>
2231	Transferaufwand an Träger des öffentlichen Rechts	23.186,16	40.000,00	-16.813,84
2232	Transferaufwand an Beteiligungen	0,00	25.000,00	-25.000,00
2233	Transferaufwand an Unternehmen (mit Finanzunternehmen)	4.374,82	4.500,00	-125,18
2234	Transferaufwand an Haushalte und Organisationen ohne Erwerbscharakter	4.074,00	3.600,00	474,00
2235	Transferaufwand an das Ausland	0,00	0,00	0,00
2236	Investitions- und Tilgungszuschüsse zwischen Unternehmungen und Betrieben der Gebietskörperschaft und der Gebietskörperschaft	0,00	0,00	0,00
2237	Nicht finanzierungswirksamer Transferaufwand	0,00	0,00	0,00
<b>224</b>	<b>Finanzaufwand</b>	<b>65.524,18</b>	<b>0,00</b>	<b>65.524,18</b>
2241	Zinsen aus Finanzschulden, Finanzierungsleasing, Forderungskauf und derivativen Finanzinstrumenten mit Grundgeschäft	0,00	0,00	0,00
2242	Zinsen und sonstige Aufwendungen aus derivativen Finanzinstrumenten ohne Grundgeschäft	0,00	0,00	0,00
2243	Gewinnentnahmen von Unternehmungen und marktbestimmten Betrieben der Gebietskörperschaft (innerhalb der Gebietskörperschaft)	0,00	0,00	0,00
2244	Sonstiger Finanzaufwand	0,00	0,00	0,00
2245	Nicht finanzierungswirksamer Finanzaufwand	65.524,18	0,00	65.524,18
<b>22</b>	<b>Summe Aufwendungen</b>	<b>216.700,76</b>	<b>192.100,00</b>	<b>24.600,76</b>
<b>SA0</b>	<b>Saldo (0) Nettoergebnis (21 - 22)</b>	<b>-178.968,63</b>	<b>-164.800,00</b>	<b>-14.168,63</b>
<b>230</b>	<b>Entnahmen von Haushaltsrücklagen</b>	<b>4.374,82</b>	<b>4.500,00</b>	<b>-125,18</b>
2301	Entnahmen von Haushaltsrücklagen	4.374,82	4.500,00	-125,18
<b>240</b>	<b>Zuweisung an Haushaltsrücklagen</b>	<b>10.918,31</b>	<b>11.300,00</b>	<b>-381,69</b>
2401	Zuweisung an Haushaltsrücklagen	10.918,31	11.300,00	-381,69
<b>23</b>	<b>Summe Haushaltsrücklagen</b>	<b>-6.543,49</b>	<b>-6.800,00</b>	<b>256,51</b>
<b>SA00</b>	<b>Nettoergebnis nach Zuweisung und Entnahmen von Haushaltsrücklagen (Saldo 0 +/- SU23)</b>	<b>-185.512,12</b>	<b>-171.600,00</b>	<b>-13.912,12</b>

## Soziale Wohlfahrt und Wohnbauförderung (Gruppe 4)

MVAG	Mittelverwendungs- und aufbringungsgruppen (1. und 2. Ebene)	RA 2020	VA 2020	RA - VA
<b>211</b>	<b>Erträge aus der operativen Verwaltungstätigkeit</b>	<b>0,00</b>	<b>0,00</b>	<b>0,00</b>
2111	Erträge aus eigenen Abgaben	0,00	0,00	0,00
2112	Erträge aus Ertragsanteilen	0,00	0,00	0,00
2113	Erträge aus Gebühren	0,00	0,00	0,00
2114	Erträge aus Leistungen	0,00	0,00	0,00
2115	Erträge aus Besitz und wirtschaftlicher Tätigkeit	0,00	0,00	0,00
2116	Erträge aus Veräußerung und sonstige Erträge	0,00	0,00	0,00
2117	Nicht finanzierungswirksame operative Erträge	0,00	0,00	0,00
<b>212</b>	<b>Erträge aus Transfers</b>	<b>31.166,04</b>	<b>31.200,00</b>	<b>-33,96</b>
2121	Transferertrag von Trägern des öffentlichen Rechts	31.166,04	31.200,00	-33,96
2122	Transferertrag von Beteiligungen	0,00	0,00	0,00
2123	Transferertrag von Unternehmen (mit Finanzunternehmen)	0,00	0,00	0,00
2124	Transferertrag von Haushalten und Organisationen ohne Erwerbscharakter	0,00	0,00	0,00
2125	Transferertrag vom Ausland	0,00	0,00	0,00
2126	Investitions- und Tilgungszuschüsse zwischen Unternehmungen und Betrieben der Gebietskörperschaft und der Gebietskörperschaft	0,00	0,00	0,00
2127	Nicht finanzierungswirksamer Transferertrag	0,00	0,00	0,00
<b>213</b>	<b>Finanzerträge</b>	<b>0,00</b>	<b>0,00</b>	<b>0,00</b>
2131	Erträge aus Zinsen	0,00	0,00	0,00
2132	Erträge aus Zinsen aus derivativen Finanzinstrumenten ohne Grundgeschäft	0,00	0,00	0,00
2133	Erträge aus Gewinnentnahmen von marktbestimmten Betrieben	0,00	0,00	0,00
2134	Sonstige Finanzerträge	0,00	0,00	0,00
2135	Erträge aus Dividenden/Gewinnausschüttungen	0,00	0,00	0,00
2136	Sonstige nicht finanzierungswirksame Finanzerträge	0,00	0,00	0,00
<b>21</b>	<b>Summe Erträge</b>	<b>31.166,04</b>	<b>31.200,00</b>	<b>-33,96</b>
<b>221</b>	<b>Personalaufwand</b>	<b>0,00</b>	<b>0,00</b>	<b>0,00</b>
2211	Personalaufwand (Bezüge, Nebengeb., Mehrleistungen)	0,00	0,00	0,00
2212	Gesetzlicher und freiwilliger Sozialaufwand	0,00	0,00	0,00
2213	Sonstiger Personalaufwand	0,00	0,00	0,00
2214	Nicht finanzierungswirksamer Personalaufwand	0,00	0,00	0,00
<b>222</b>	<b>Sachaufwand (ohne Transferaufwand)</b>	<b>54.383,07</b>	<b>51.300,00</b>	<b>3.083,07</b>
2221	Gebrauchs- und Verbrauchsgüter, Handelswaren	3.058,60	3.700,00	-641,40
2222	Verwaltungs- und Betriebsaufwand	0,00	0,00	0,00
2223	Leasing- und Mietaufwand	0,00	0,00	0,00
2224	Instandhaltung	0,00	0,00	0,00
2225	Sonstiger Sachaufwand	51.324,47	47.600,00	3.724,47

## Soziale Wohlfahrt und Wohnbauförderung (Gruppe 4)

MVAG	Mittelverwendungs- und aufbringungsgruppen (1. und 2. Ebene)	RA 2020	VA 2020	RA - VA
2226	Nicht finanzierungswirksamer Sachaufwand	0,00	0,00	0,00
<b>223</b>	<b>Transferaufwand (laufende Transfers und Kapitaltransfers)</b>	<b>449.465,53</b>	<b>455.500,00</b>	<b>-6.034,47</b>
2231	Transferaufwand an Träger des öffentlichen Rechts	448.153,71	453.000,00	-4.846,29
2232	Transferaufwand an Beteiligungen	0,00	0,00	0,00
2233	Transferaufwand an Unternehmen (mit Finanzunternehmen)	0,00	0,00	0,00
2234	Transferaufwand an Haushalte und Organisationen ohne Erwerbscharakter	1.311,82	2.500,00	-1.188,18
2235	Transferaufwand an das Ausland	0,00	0,00	0,00
2236	Investitions- und Tilgungszuschüsse zwischen Unternehmungen und Betrieben der Gebietskörperschaft und der Gebietskörperschaft	0,00	0,00	0,00
2237	Nicht finanzierungswirksamer Transferaufwand	0,00	0,00	0,00
<b>224</b>	<b>Finanzaufwand</b>	<b>0,00</b>	<b>0,00</b>	<b>0,00</b>
2241	Zinsen aus Finanzschulden, Finanzierungsleasing, Forderungskauf und derivativen Finanzinstrumenten mit Grundgeschäft	0,00	0,00	0,00
2242	Zinsen und sonstige Aufwendungen aus derivativen Finanzinstrumenten ohne Grundgeschäft	0,00	0,00	0,00
2243	Gewinnentnahmen von Unternehmungen und marktbestimmten Betrieben der Gebietskörperschaft (innerhalb der Gebietskörperschaft)	0,00	0,00	0,00
2244	Sonstiger Finanzaufwand	0,00	0,00	0,00
2245	Nicht finanzierungswirksamer Finanzaufwand	0,00	0,00	0,00
<b>22</b>	<b>Summe Aufwendungen</b>	<b>503.848,60</b>	<b>506.800,00</b>	<b>-2.951,40</b>
<b>SA0</b>	<b>Saldo (0) Nettoergebnis (21 - 22)</b>	<b>-472.682,56</b>	<b>-475.600,00</b>	<b>2.917,44</b>
<b>230</b>	<b>Entnahmen von Haushaltsrücklagen</b>	<b>0,00</b>	<b>0,00</b>	<b>0,00</b>
2301	Entnahmen von Haushaltsrücklagen	0,00	0,00	0,00
<b>240</b>	<b>Zuweisung an Haushaltsrücklagen</b>	<b>0,00</b>	<b>0,00</b>	<b>0,00</b>
2401	Zuweisung an Haushaltsrücklagen	0,00	0,00	0,00
<b>23</b>	<b>Summe Haushaltsrücklagen</b>	<b>0,00</b>	<b>0,00</b>	<b>0,00</b>
<b>SA00</b>	<b>Nettoergebnis nach Zuweisung und Entnahmen von Haushaltsrücklagen (Saldo 0 +/- SU23)</b>	<b>-472.682,56</b>	<b>-475.600,00</b>	<b>2.917,44</b>



## Gesundheit (Gruppe 5)

MVAG	Mittelverwendungs- und aufbringungsgruppen (1. und 2. Ebene)	RA 2020	VA 2020	RA - VA
<b>211</b>	<b>Erträge aus der operativen Verwaltungstätigkeit</b>	<b>9.491,28</b>	<b>9.000,00</b>	<b>491,28</b>
2111	Erträge aus eigenen Abgaben	0,00	0,00	0,00
2112	Erträge aus Ertragsanteilen	0,00	0,00	0,00
2113	Erträge aus Gebühren	0,00	0,00	0,00
2114	Erträge aus Leistungen	221,28	300,00	-78,72
2115	Erträge aus Besitz und wirtschaftlicher Tätigkeit	0,00	0,00	0,00
2116	Erträge aus Veräußerung und sonstige Erträge	9.270,00	8.700,00	570,00
2117	Nicht finanzierungswirksame operative Erträge	0,00	0,00	0,00
<b>212</b>	<b>Erträge aus Transfers</b>	<b>6.561,94</b>	<b>6.600,00</b>	<b>-38,06</b>
2121	Transferertrag von Trägern des öffentlichen Rechts	6.500,40	6.500,00	0,40
2122	Transferertrag von Beteiligungen	0,00	0,00	0,00
2123	Transferertrag von Unternehmen (mit Finanzunternehmen)	0,00	0,00	0,00
2124	Transferertrag von Haushalten und Organisationen ohne Erwerbscharakter	0,00	0,00	0,00
2125	Transferertrag vom Ausland	0,00	0,00	0,00
2126	Investitions- und Tilgungszuschüsse zwischen Unternehmungen und Betrieben der Gebietskörperschaft und der Gebietskörperschaft	0,00	0,00	0,00
2127	Nicht finanzierungswirksamer Transferertrag	61,54	100,00	-38,46
<b>213</b>	<b>Finanzerträge</b>	<b>0,00</b>	<b>0,00</b>	<b>0,00</b>
2131	Erträge aus Zinsen	0,00	0,00	0,00
2132	Erträge aus Zinsen aus derivativen Finanzinstrumenten ohne Grundgeschäft	0,00	0,00	0,00
2133	Erträge aus Gewinnentnahmen von marktbestimmten Betrieben	0,00	0,00	0,00
2134	Sonstige Finanzerträge	0,00	0,00	0,00
2135	Erträge aus Dividenden/Gewinnausschüttungen	0,00	0,00	0,00
2136	Sonstige nicht finanzierungswirksame Finanzerträge	0,00	0,00	0,00
<b>21</b>	<b>Summe Erträge</b>	<b>16.053,22</b>	<b>15.600,00</b>	<b>453,22</b>
<b>221</b>	<b>Personalaufwand</b>	<b>0,00</b>	<b>0,00</b>	<b>0,00</b>
2211	Personalaufwand (Bezüge, Nebengeb., Mehrleistungen)	0,00	0,00	0,00
2212	Gesetzlicher und freiwilliger Sozialaufwand	0,00	0,00	0,00
2213	Sonstiger Personalaufwand	0,00	0,00	0,00
2214	Nicht finanzierungswirksamer Personalaufwand	0,00	0,00	0,00
<b>222</b>	<b>Sachaufwand (ohne Transferaufwand)</b>	<b>31.281,84</b>	<b>25.800,00</b>	<b>5.481,84</b>
2221	Gebrauchs- und Verbrauchsgüter, Handelswaren	0,00	200,00	-200,00
2222	Verwaltungs- und Betriebsaufwand	729,41	800,00	-70,59
2223	Leasing- und Mietaufwand	0,00	0,00	0,00
2224	Instandhaltung	7.604,88	8.500,00	-895,12
2225	Sonstiger Sachaufwand	22.371,04	15.600,00	6.771,04

## Gesundheit (Gruppe 5)

MVAG	Mittelverwendungs- und aufbringungsgruppen (1. und 2. Ebene)	RA 2020	VA 2020	RA - VA
2226	Nicht finanzierungswirksamer Sachaufwand	576,51	700,00	-123,49
<b>223</b>	<b>Transferaufwand (laufende Transfers und Kapitaltransfers)</b>	<b>794.924,96</b>	<b>800.100,00</b>	<b>-5.175,04</b>
2231	Transferaufwand an Träger des öffentlichen Rechts	758.612,96	763.700,00	-5.087,04
2232	Transferaufwand an Beteiligungen	0,00	0,00	0,00
2233	Transferaufwand an Unternehmen (mit Finanzunternehmen)	0,00	0,00	0,00
2234	Transferaufwand an Haushalte und Organisationen ohne Erwerbscharakter	36.312,00	36.400,00	-88,00
2235	Transferaufwand an das Ausland	0,00	0,00	0,00
2236	Investitions- und Tilgungszuschüsse zwischen Unternehmungen und Betrieben der Gebietskörperschaft und der Gebietskörperschaft	0,00	0,00	0,00
2237	Nicht finanzierungswirksamer Transferaufwand	0,00	0,00	0,00
<b>224</b>	<b>Finanzaufwand</b>	<b>0,00</b>	<b>0,00</b>	<b>0,00</b>
2241	Zinsen aus Finanzschulden, Finanzierungsleasing, Forderungskauf und derivativen Finanzinstrumenten mit Grundgeschäft	0,00	0,00	0,00
2242	Zinsen und sonstige Aufwendungen aus derivativen Finanzinstrumenten ohne Grundgeschäft	0,00	0,00	0,00
2243	Gewinnentnahmen von Unternehmungen und marktbestimmten Betrieben der Gebietskörperschaft (innerhalb der Gebietskörperschaft)	0,00	0,00	0,00
2244	Sonstiger Finanzaufwand	0,00	0,00	0,00
2245	Nicht finanzierungswirksamer Finanzaufwand	0,00	0,00	0,00
<b>22</b>	<b>Summe Aufwendungen</b>	<b>826.206,80</b>	<b>825.900,00</b>	<b>306,80</b>
<b>SA0</b>	<b>Saldo (0) Nettoergebnis (21 - 22)</b>	<b>-810.153,58</b>	<b>-810.300,00</b>	<b>146,42</b>
<b>230</b>	<b>Entnahmen von Haushaltsrücklagen</b>	<b>0,00</b>	<b>0,00</b>	<b>0,00</b>
2301	Entnahmen von Haushaltsrücklagen	0,00	0,00	0,00
<b>240</b>	<b>Zuweisung an Haushaltsrücklagen</b>	<b>0,00</b>	<b>0,00</b>	<b>0,00</b>
2401	Zuweisung an Haushaltsrücklagen	0,00	0,00	0,00
<b>23</b>	<b>Summe Haushaltsrücklagen</b>	<b>0,00</b>	<b>0,00</b>	<b>0,00</b>
<b>SA00</b>	<b>Nettoergebnis nach Zuweisung und Entnahmen von Haushaltsrücklagen (Saldo 0 +/- SU23)</b>	<b>-810.153,58</b>	<b>-810.300,00</b>	<b>146,42</b>

## Straßen- und Wasserbau, Verkehr (Gruppe 6)

MVAG	Mittelverwendungs- und aufbringungsgruppen (1. und 2. Ebene)	RA 2020	VA 2020	RA - VA
<b>211</b>	<b>Erträge aus der operativen Verwaltungstätigkeit</b>	<b>200.747,78</b>	<b>111.200,00</b>	<b>89.547,78</b>
2111	Erträge aus eigenen Abgaben	0,00	0,00	0,00
2112	Erträge aus Ertragsanteilen	0,00	0,00	0,00
2113	Erträge aus Gebühren	0,00	0,00	0,00
2114	Erträge aus Leistungen	0,00	0,00	0,00
2115	Erträge aus Besitz und wirtschaftlicher Tätigkeit	0,00	0,00	0,00
2116	Erträge aus Veräußerung und sonstige Erträge	200.747,78	111.200,00	89.547,78
2117	Nicht finanzierungswirksame operative Erträge	0,00	0,00	0,00
<b>212</b>	<b>Erträge aus Transfers</b>	<b>100.473,29</b>	<b>68.100,00</b>	<b>32.373,29</b>
2121	Transferertrag von Trägern des öffentlichen Rechts	90.000,00	60.000,00	30.000,00
2122	Transferertrag von Beteiligungen	0,00	0,00	0,00
2123	Transferertrag von Unternehmen (mit Finanzunternehmen)	0,00	0,00	0,00
2124	Transferertrag von Haushalten und Organisationen ohne Erwerbscharakter	10.315,40	8.000,00	2.315,40
2125	Transferertrag vom Ausland	0,00	0,00	0,00
2126	Investitions- und Tilgungszuschüsse zwischen Unternehmungen und Betrieben der Gebietskörperschaft und der Gebietskörperschaft	0,00	0,00	0,00
2127	Nicht finanzierungswirksamer Transferertrag	157,89	100,00	57,89
<b>213</b>	<b>Finanzerträge</b>	<b>0,00</b>	<b>0,00</b>	<b>0,00</b>
2131	Erträge aus Zinsen	0,00	0,00	0,00
2132	Erträge aus Zinsen aus derivativen Finanzinstrumenten ohne Grundgeschäft	0,00	0,00	0,00
2133	Erträge aus Gewinnentnahmen von marktbestimmten Betrieben	0,00	0,00	0,00
2134	Sonstige Finanzerträge	0,00	0,00	0,00
2135	Erträge aus Dividenden/Gewinnausschüttungen	0,00	0,00	0,00
2136	Sonstige nicht finanzierungswirksame Finanzerträge	0,00	0,00	0,00
<b>21</b>	<b>Summe Erträge</b>	<b>301.221,07</b>	<b>179.300,00</b>	<b>121.921,07</b>
<b>221</b>	<b>Personalaufwand</b>	<b>0,00</b>	<b>0,00</b>	<b>0,00</b>
2211	Personalaufwand (Bezüge, Nebengeb., Mehrleistungen)	0,00	0,00	0,00
2212	Gesetzlicher und freiwilliger Sozialaufwand	0,00	0,00	0,00
2213	Sonstiger Personalaufwand	0,00	0,00	0,00
2214	Nicht finanzierungswirksamer Personalaufwand	0,00	0,00	0,00
<b>222</b>	<b>Sachaufwand (ohne Transferaufwand)</b>	<b>239.343,86</b>	<b>353.300,00</b>	<b>-113.956,14</b>
2221	Gebrauchs- und Verbrauchsgüter, Handelswaren	0,00	1.000,00	-1.000,00
2222	Verwaltungs- und Betriebsaufwand	186,59	200,00	-13,41
2223	Leasing- und Mietaufwand	0,00	0,00	0,00
2224	Instandhaltung	35.606,06	20.500,00	15.106,06
2225	Sonstiger Sachaufwand	19.344,61	22.900,00	-3.555,39

## Straßen- und Wasserbau, Verkehr (Gruppe 6)

MVAG	Mittelverwendungs- und aufbringungsgruppen (1. und 2. Ebene)	RA 2020	VA 2020	RA - VA
2226	Nicht finanzierungswirksamer Sachaufwand	184.206,60	308.700,00	-124.493,40
<b>223</b>	<b>Transferaufwand (laufende Transfers und Kapitaltransfers)</b>	<b>45.012,24</b>	<b>45.200,00</b>	<b>-187,76</b>
2231	Transferaufwand an Träger des öffentlichen Rechts	45.012,24	45.200,00	-187,76
2232	Transferaufwand an Beteiligungen	0,00	0,00	0,00
2233	Transferaufwand an Unternehmen (mit Finanzunternehmen)	0,00	0,00	0,00
2234	Transferaufwand an Haushalte und Organisationen ohne Erwerbscharakter	0,00	0,00	0,00
2235	Transferaufwand an das Ausland	0,00	0,00	0,00
2236	Investitions- und Tilgungszuschüsse zwischen Unternehmungen und Betrieben der Gebietskörperschaft und der Gebietskörperschaft	0,00	0,00	0,00
2237	Nicht finanzierungswirksamer Transferaufwand	0,00	0,00	0,00
<b>224</b>	<b>Finanzaufwand</b>	<b>89,22</b>	<b>200,00</b>	<b>-110,78</b>
2241	Zinsen aus Finanzschulden, Finanzierungsleasing, Forderungskauf und derivativen Finanzinstrumenten mit Grundgeschäft	89,22	200,00	-110,78
2242	Zinsen und sonstige Aufwendungen aus derivativen Finanzinstrumenten ohne Grundgeschäft	0,00	0,00	0,00
2243	Gewinnentnahmen von Unternehmungen und marktbestimmten Betrieben der Gebietskörperschaft (innerhalb der Gebietskörperschaft)	0,00	0,00	0,00
2244	Sonstiger Finanzaufwand	0,00	0,00	0,00
2245	Nicht finanzierungswirksamer Finanzaufwand	0,00	0,00	0,00
<b>22</b>	<b>Summe Aufwendungen</b>	<b>284.445,32</b>	<b>398.700,00</b>	<b>-114.254,68</b>
<b>SA0</b>	<b>Saldo (0) Nettoergebnis (21 - 22)</b>	<b>16.775,75</b>	<b>-219.400,00</b>	<b>236.175,75</b>
<b>230</b>	<b>Entnahmen von Haushaltsrücklagen</b>	<b>0,00</b>	<b>0,00</b>	<b>0,00</b>
2301	Entnahmen von Haushaltsrücklagen	0,00	0,00	0,00
<b>240</b>	<b>Zuweisung an Haushaltsrücklagen</b>	<b>0,00</b>	<b>0,00</b>	<b>0,00</b>
2401	Zuweisung an Haushaltsrücklagen	0,00	0,00	0,00
<b>23</b>	<b>Summe Haushaltsrücklagen</b>	<b>0,00</b>	<b>0,00</b>	<b>0,00</b>
<b>SA00</b>	<b>Nettoergebnis nach Zuweisung und Entnahmen von Haushaltsrücklagen (Saldo 0 +/- SU23)</b>	<b>16.775,75</b>	<b>-219.400,00</b>	<b>236.175,75</b>

## Wirtschaftsförderung (Gruppe 7)

MVAG	Mittelverwendungs- und aufbringungsgruppen (1. und 2. Ebene)	RA 2020	VA 2020	RA - VA
<b>211</b>	<b>Erträge aus der operativen Verwaltungstätigkeit</b>	<b>698.751,75</b>	<b>649.500,00</b>	<b>49.251,75</b>
2111	Erträge aus eigenen Abgaben	0,00	0,00	0,00
2112	Erträge aus Ertragsanteilen	0,00	0,00	0,00
2113	Erträge aus Gebühren	0,00	0,00	0,00
2114	Erträge aus Leistungen	0,00	0,00	0,00
2115	Erträge aus Besitz und wirtschaftlicher Tätigkeit	0,00	0,00	0,00
2116	Erträge aus Veräußerung und sonstige Erträge	698.751,75	649.500,00	49.251,75
2117	Nicht finanzierungswirksame operative Erträge	0,00	0,00	0,00
<b>212</b>	<b>Erträge aus Transfers</b>	<b>15.470,60</b>	<b>9.500,00</b>	<b>5.970,60</b>
2121	Transferertrag von Trägern des öffentlichen Rechts	6.400,00	6.400,00	0,00
2122	Transferertrag von Beteiligungen	0,00	0,00	0,00
2123	Transferertrag von Unternehmen (mit Finanzunternehmen)	0,00	0,00	0,00
2124	Transferertrag von Haushalten und Organisationen ohne Erwerbscharakter	0,00	0,00	0,00
2125	Transferertrag vom Ausland	0,00	0,00	0,00
2126	Investitions- und Tilgungszuschüsse zwischen Unternehmungen und Betrieben der Gebietskörperschaft und der Gebietskörperschaft	0,00	0,00	0,00
2127	Nicht finanzierungswirksamer Transferertrag	9.070,60	3.100,00	5.970,60
<b>213</b>	<b>Finanzerträge</b>	<b>0,00</b>	<b>0,00</b>	<b>0,00</b>
2131	Erträge aus Zinsen	0,00	0,00	0,00
2132	Erträge aus Zinsen aus derivativen Finanzinstrumenten ohne Grundgeschäft	0,00	0,00	0,00
2133	Erträge aus Gewinnentnahmen von marktbestimmten Betrieben	0,00	0,00	0,00
2134	Sonstige Finanzerträge	0,00	0,00	0,00
2135	Erträge aus Dividenden/Gewinnausschüttungen	0,00	0,00	0,00
2136	Sonstige nicht finanzierungswirksame Finanzerträge	0,00	0,00	0,00
<b>21</b>	<b>Summe Erträge</b>	<b>714.222,35</b>	<b>659.000,00</b>	<b>55.222,35</b>
<b>221</b>	<b>Personalaufwand</b>	<b>0,00</b>	<b>0,00</b>	<b>0,00</b>
2211	Personalaufwand (Bezüge, Nebengeb., Mehrleistungen)	0,00	0,00	0,00
2212	Gesetzlicher und freiwilliger Sozialaufwand	0,00	0,00	0,00
2213	Sonstiger Personalaufwand	0,00	0,00	0,00
2214	Nicht finanzierungswirksamer Personalaufwand	0,00	0,00	0,00
<b>222</b>	<b>Sachaufwand (ohne Transferaufwand)</b>	<b>773.668,59</b>	<b>845.300,00</b>	<b>-71.631,41</b>
2221	Gebrauchs- und Verbrauchsgüter, Handelswaren	126,00	500,00	-374,00
2222	Verwaltungs- und Betriebsaufwand	0,00	0,00	0,00
2223	Leasing- und Mietaufwand	0,00	0,00	0,00
2224	Instandhaltung	22.634,04	18.500,00	4.134,04
2225	Sonstiger Sachaufwand	418.640,09	419.300,00	-659,91

## Wirtschaftsförderung (Gruppe 7)

MVAG	Mittelverwendungs- und aufbringungsgruppen (1. und 2. Ebene)	RA 2020	VA 2020	RA - VA
2226	Nicht finanzierungswirksamer Sachaufwand	332.268,46	407.000,00	-74.731,54
<b>223</b>	<b>Transferaufwand (laufende Transfers und Kapitaltransfers)</b>	<b>0,00</b>	<b>0,00</b>	<b>0,00</b>
2231	Transferaufwand an Träger des öffentlichen Rechts	0,00	0,00	0,00
2232	Transferaufwand an Beteiligungen	0,00	0,00	0,00
2233	Transferaufwand an Unternehmen (mit Finanzunternehmen)	0,00	0,00	0,00
2234	Transferaufwand an Haushalte und Organisationen ohne Erwerbscharakter	0,00	0,00	0,00
2235	Transferaufwand an das Ausland	0,00	0,00	0,00
2236	Investitions- und Tilgungszuschüsse zwischen Unternehmungen und Betrieben der Gebietskörperschaft und der Gebietskörperschaft	0,00	0,00	0,00
2237	Nicht finanzierungswirksamer Transferaufwand	0,00	0,00	0,00
<b>224</b>	<b>Finanzaufwand</b>	<b>0,00</b>	<b>0,00</b>	<b>0,00</b>
2241	Zinsen aus Finanzschulden, Finanzierungsleasing, Forderungskauf und derivativen Finanzinstrumenten mit Grundgeschäft	0,00	0,00	0,00
2242	Zinsen und sonstige Aufwendungen aus derivativen Finanzinstrumenten ohne Grundgeschäft	0,00	0,00	0,00
2243	Gewinnentnahmen von Unternehmungen und marktbestimmten Betrieben der Gebietskörperschaft (innerhalb der Gebietskörperschaft)	0,00	0,00	0,00
2244	Sonstiger Finanzaufwand	0,00	0,00	0,00
2245	Nicht finanzierungswirksamer Finanzaufwand	0,00	0,00	0,00
<b>22</b>	<b>Summe Aufwendungen</b>	<b>773.668,59</b>	<b>845.300,00</b>	<b>-71.631,41</b>
<b>SA0</b>	<b>Saldo (0) Nettoergebnis (21 - 22)</b>	<b>-59.446,24</b>	<b>-186.300,00</b>	<b>126.853,76</b>
<b>230</b>	<b>Entnahmen von Haushaltsrücklagen</b>	<b>0,00</b>	<b>0,00</b>	<b>0,00</b>
2301	Entnahmen von Haushaltsrücklagen	0,00	0,00	0,00
<b>240</b>	<b>Zuweisung an Haushaltsrücklagen</b>	<b>0,00</b>	<b>0,00</b>	<b>0,00</b>
2401	Zuweisung an Haushaltsrücklagen	0,00	0,00	0,00
<b>23</b>	<b>Summe Haushaltsrücklagen</b>	<b>0,00</b>	<b>0,00</b>	<b>0,00</b>
<b>SA00</b>	<b>Nettoergebnis nach Zuweisung und Entnahmen von Haushaltsrücklagen (Saldo 0 +/- SU23)</b>	<b>-59.446,24</b>	<b>-186.300,00</b>	<b>126.853,76</b>

## Dienstleistungen (Gruppe 8)

MVAG	Mittelverwendungs- und aufbringungsgruppen (1. und 2. Ebene)	RA 2020	VA 2020	RA - VA
<b>211</b>	<b>Erträge aus der operativen Verwaltungstätigkeit</b>	<b>2.707.115,40</b>	<b>2.733.100,00</b>	<b>-25.984,60</b>
2111	Erträge aus eigenen Abgaben	968,19	6.800,00	-5.831,81
2112	Erträge aus Ertragsanteilen	0,00	0,00	0,00
2113	Erträge aus Gebühren	1.145.973,86	1.134.900,00	11.073,86
2114	Erträge aus Leistungen	479,60	500,00	-20,40
2115	Erträge aus Besitz und wirtschaftlicher Tätigkeit	80.926,01	107.300,00	-26.373,99
2116	Erträge aus Veräußerung und sonstige Erträge	1.478.767,74	1.483.600,00	-4.832,26
2117	Nicht finanzierungswirksame operative Erträge	0,00	0,00	0,00
<b>212</b>	<b>Erträge aus Transfers</b>	<b>513.719,43</b>	<b>400.200,00</b>	<b>113.519,43</b>
2121	Transferertrag von Trägern des öffentlichen Rechts	324.599,73	213.600,00	110.999,73
2122	Transferertrag von Beteiligungen	0,00	0,00	0,00
2123	Transferertrag von Unternehmen (mit Finanzunternehmen)	0,00	0,00	0,00
2124	Transferertrag von Haushalten und Organisationen ohne Erwerbscharakter	0,00	0,00	0,00
2125	Transferertrag vom Ausland	0,00	0,00	0,00
2126	Investitions- und Tilgungszuschüsse zwischen Unternehmungen und Betrieben der Gebietskörperschaft und der Gebietskörperschaft	0,00	0,00	0,00
2127	Nicht finanzierungswirksamer Transferertrag	189.119,70	186.600,00	2.519,70
<b>213</b>	<b>Finanzerträge</b>	<b>0,00</b>	<b>0,00</b>	<b>0,00</b>
2131	Erträge aus Zinsen	0,00	0,00	0,00
2132	Erträge aus Zinsen aus derivativen Finanzinstrumenten ohne Grundgeschäft	0,00	0,00	0,00
2133	Erträge aus Gewinnentnahmen von marktbestimmten Betrieben	0,00	0,00	0,00
2134	Sonstige Finanzerträge	0,00	0,00	0,00
2135	Erträge aus Dividenden/Gewinnausschüttungen	0,00	0,00	0,00
2136	Sonstige nicht finanzierungswirksame Finanzerträge	0,00	0,00	0,00
<b>21</b>	<b>Summe Erträge</b>	<b>3.220.834,83</b>	<b>3.133.300,00</b>	<b>87.534,83</b>
<b>221</b>	<b>Personalaufwand</b>	<b>219.790,87</b>	<b>220.600,00</b>	<b>-809,13</b>
2211	Personalaufwand (Bezüge, Nebengeb., Mehrleistungen)	174.085,73	175.200,00	-1.114,27
2212	Gesetzlicher und freiwilliger Sozialaufwand	42.941,06	42.600,00	341,06
2213	Sonstiger Personalaufwand	0,00	0,00	0,00
2214	Nicht finanzierungswirksamer Personalaufwand	2.764,08	2.800,00	-35,92
<b>222</b>	<b>Sachaufwand (ohne Transferaufwand)</b>	<b>1.989.511,22</b>	<b>2.143.000,00</b>	<b>-153.488,78</b>
2221	Gebrauchs- und Verbrauchsgüter, Handelswaren	123.522,36	154.200,00	-30.677,64
2222	Verwaltungs- und Betriebsaufwand	89.498,05	93.000,00	-3.501,95
2223	Leasing- und Mietaufwand	19.445,21	5.000,00	14.445,21
2224	Instandhaltung	163.025,81	164.500,00	-1.474,19
2225	Sonstiger Sachaufwand	1.045.422,41	1.182.400,00	-136.977,59

## Dienstleistungen (Gruppe 8)

MVAG	Mittelverwendungs- und aufbringungsgruppen (1. und 2. Ebene)	RA 2020	VA 2020	RA - VA
2226	Nicht finanzierungswirksamer Sachaufwand	548.597,38	543.900,00	4.697,38
<b>223</b>	<b>Transferaufwand (laufende Transfers und Kapitaltransfers)</b>	<b>0,00</b>	<b>0,00</b>	<b>0,00</b>
2231	Transferaufwand an Träger des öffentlichen Rechts	0,00	0,00	0,00
2232	Transferaufwand an Beteiligungen	0,00	0,00	0,00
2233	Transferaufwand an Unternehmen (mit Finanzunternehmen)	0,00	0,00	0,00
2234	Transferaufwand an Haushalte und Organisationen ohne Erwerbscharakter	0,00	0,00	0,00
2235	Transferaufwand an das Ausland	0,00	0,00	0,00
2236	Investitions- und Tilgungszuschüsse zwischen Unternehmungen und Betrieben der Gebietskörperschaft und der Gebietskörperschaft	0,00	0,00	0,00
2237	Nicht finanzierungswirksamer Transferaufwand	0,00	0,00	0,00
<b>224</b>	<b>Finanzaufwand</b>	<b>51.315,58</b>	<b>57.300,00</b>	<b>-5.984,42</b>
2241	Zinsen aus Finanzschulden, Finanzierungsleasing, Forderungskauf und derivativen Finanzinstrumenten mit Grundgeschäft	51.315,58	57.300,00	-5.984,42
2242	Zinsen und sonstige Aufwendungen aus derivativen Finanzinstrumenten ohne Grundgeschäft	0,00	0,00	0,00
2243	Gewinnentnahmen von Unternehmungen und marktbestimmten Betrieben der Gebietskörperschaft (innerhalb der Gebietskörperschaft)	0,00	0,00	0,00
2244	Sonstiger Finanzaufwand	0,00	0,00	0,00
2245	Nicht finanzierungswirksamer Finanzaufwand	0,00	0,00	0,00
<b>22</b>	<b>Summe Aufwendungen</b>	<b>2.260.617,67</b>	<b>2.420.900,00</b>	<b>-160.282,33</b>
<b>SA0</b>	<b>Saldo (0) Nettoergebnis (21 - 22)</b>	<b>960.217,16</b>	<b>712.400,00</b>	<b>247.817,16</b>
<b>230</b>	<b>Entnahmen von Haushaltsrücklagen</b>	<b>0,00</b>	<b>0,00</b>	<b>0,00</b>
2301	Entnahmen von Haushaltsrücklagen	0,00	0,00	0,00
<b>240</b>	<b>Zuweisung an Haushaltsrücklagen</b>	<b>0,00</b>	<b>0,00</b>	<b>0,00</b>
2401	Zuweisung an Haushaltsrücklagen	0,00	0,00	0,00
<b>23</b>	<b>Summe Haushaltsrücklagen</b>	<b>0,00</b>	<b>0,00</b>	<b>0,00</b>
<b>SA00</b>	<b>Nettoergebnis nach Zuweisung und Entnahmen von Haushaltsrücklagen (Saldo 0 +/- SU23)</b>	<b>960.217,16</b>	<b>712.400,00</b>	<b>247.817,16</b>



## Finanzwirtschaft (Gruppe 9)

MVAG	Mittelverwendungs- und aufbringungsgruppen (1. und 2. Ebene)	RA 2020	VA 2020	RA - VA
<b>211</b>	<b>Erträge aus der operativen Verwaltungstätigkeit</b>	<b>4.014.521,70</b>	<b>3.793.300,00</b>	<b>221.221,70</b>
2111	Erträge aus eigenen Abgaben	1.651.127,38	1.650.000,00	1.127,38
2112	Erträge aus Ertragsanteilen	2.359.104,76	2.140.000,00	219.104,76
2113	Erträge aus Gebühren	0,00	0,00	0,00
2114	Erträge aus Leistungen	1.128,79	1.200,00	-71,21
2115	Erträge aus Besitz und wirtschaftlicher Tätigkeit	0,00	0,00	0,00
2116	Erträge aus Veräußerung und sonstige Erträge	1.375,00	1.500,00	-125,00
2117	Nicht finanzierungswirksame operative Erträge	1.785,77	600,00	1.185,77
<b>212</b>	<b>Erträge aus Transfers</b>	<b>223.697,82</b>	<b>219.100,00</b>	<b>4.597,82</b>
2121	Transferertrag von Trägern des öffentlichen Rechts	223.697,82	219.100,00	4.597,82
2122	Transferertrag von Beteiligungen	0,00	0,00	0,00
2123	Transferertrag von Unternehmen (mit Finanzunternehmen)	0,00	0,00	0,00
2124	Transferertrag von Haushalten und Organisationen ohne Erwerbscharakter	0,00	0,00	0,00
2125	Transferertrag vom Ausland	0,00	0,00	0,00
2126	Investitions- und Tilgungszuschüsse zwischen Unternehmungen und Betrieben der Gebietskörperschaft und der Gebietskörperschaft	0,00	0,00	0,00
2127	Nicht finanzierungswirksamer Transferertrag	0,00	0,00	0,00
<b>213</b>	<b>Finanzerträge</b>	<b>24,43</b>	<b>300,00</b>	<b>-275,57</b>
2131	Erträge aus Zinsen	24,43	300,00	-275,57
2132	Erträge aus Zinsen aus derivativen Finanzinstrumenten ohne Grundgeschäft	0,00	0,00	0,00
2133	Erträge aus Gewinnentnahmen von marktbestimmten Betrieben	0,00	0,00	0,00
2134	Sonstige Finanzerträge	0,00	0,00	0,00
2135	Erträge aus Dividenden/Gewinnausschüttungen	0,00	0,00	0,00
2136	Sonstige nicht finanzierungswirksame Finanzerträge	0,00	0,00	0,00
<b>21</b>	<b>Summe Erträge</b>	<b>4.238.243,95</b>	<b>4.012.700,00</b>	<b>225.543,95</b>
<b>221</b>	<b>Personalaufwand</b>	<b>92.584,37</b>	<b>93.800,00</b>	<b>-1.215,63</b>
2211	Personalaufwand (Bezüge, Nebengeb., Mehrleistungen)	73.007,77	75.000,00	-1.992,23
2212	Gesetzlicher und freiwilliger Sozialaufwand	18.249,19	18.800,00	-550,81
2213	Sonstiger Personalaufwand	0,00	0,00	0,00
2214	Nicht finanzierungswirksamer Personalaufwand	1.327,41	0,00	1.327,41
<b>222</b>	<b>Sachaufwand (ohne Transferaufwand)</b>	<b>968.880,75</b>	<b>694.200,00</b>	<b>274.680,75</b>
2221	Gebrauchs- und Verbrauchsgüter, Handelswaren	0,00	0,00	0,00
2222	Verwaltungs- und Betriebsaufwand	0,00	0,00	0,00
2223	Leasing- und Mietaufwand	0,00	0,00	0,00
2224	Instandhaltung	0,00	0,00	0,00
2225	Sonstiger Sachaufwand	968.880,75	694.200,00	274.680,75

## Finanzwirtschaft (Gruppe 9)

MVAG	Mittelverwendungs- und aufbringungsgruppen (1. und 2. Ebene)	RA 2020	VA 2020	RA - VA
2226	Nicht finanzierungswirksamer Sachaufwand	0,00	0,00	0,00
<b>223</b>	<b>Transferaufwand (laufende Transfers und Kapitaltransfers)</b>	<b>986,00</b>	<b>1.000,00</b>	<b>-14,00</b>
2231	Transferaufwand an Träger des öffentlichen Rechts	986,00	1.000,00	-14,00
2232	Transferaufwand an Beteiligungen	0,00	0,00	0,00
2233	Transferaufwand an Unternehmen (mit Finanzunternehmen)	0,00	0,00	0,00
2234	Transferaufwand an Haushalte und Organisationen ohne Erwerbscharakter	0,00	0,00	0,00
2235	Transferaufwand an das Ausland	0,00	0,00	0,00
2236	Investitions- und Tilgungszuschüsse zwischen Unternehmungen und Betrieben der Gebietskörperschaft und der Gebietskörperschaft	0,00	0,00	0,00
2237	Nicht finanzierungswirksamer Transferaufwand	0,00	0,00	0,00
<b>224</b>	<b>Finanzaufwand</b>	<b>3.690,45</b>	<b>3.500,00</b>	<b>190,45</b>
2241	Zinsen aus Finanzschulden, Finanzierungsleasing, Forderungskauf und derivativen Finanzinstrumenten mit Grundgeschäft	843,37	1.000,00	-156,63
2242	Zinsen und sonstige Aufwendungen aus derivativen Finanzinstrumenten ohne Grundgeschäft	0,00	0,00	0,00
2243	Gewinnentnahmen von Unternehmungen und marktbestimmten Betrieben der Gebietskörperschaft (innerhalb der Gebietskörperschaft)	0,00	0,00	0,00
2244	Sonstiger Finanzaufwand	2.847,08	2.500,00	347,08
2245	Nicht finanzierungswirksamer Finanzaufwand	0,00	0,00	0,00
<b>22</b>	<b>Summe Aufwendungen</b>	<b>1.066.141,57</b>	<b>792.500,00</b>	<b>273.641,57</b>
<b>SA0</b>	<b>Saldo (0) Nettoergebnis (21 - 22)</b>	<b>3.172.102,38</b>	<b>3.220.200,00</b>	<b>-48.097,62</b>
<b>230</b>	<b>Entnahmen von Haushaltsrücklagen</b>	<b>0,00</b>	<b>0,00</b>	<b>0,00</b>
2301	Entnahmen von Haushaltsrücklagen	0,00	0,00	0,00
<b>240</b>	<b>Zuweisung an Haushaltsrücklagen</b>	<b>0,00</b>	<b>0,00</b>	<b>0,00</b>
2401	Zuweisung an Haushaltsrücklagen	0,00	0,00	0,00
<b>23</b>	<b>Summe Haushaltsrücklagen</b>	<b>0,00</b>	<b>0,00</b>	<b>0,00</b>
<b>SA00</b>	<b>Nettoergebnis nach Zuweisung und Entnahmen von Haushaltsrücklagen (Saldo 0 +/- SU23)</b>	<b>3.172.102,38</b>	<b>3.220.200,00</b>	<b>-48.097,62</b>

Finanzierungshaushalt Gesamt 1. Ebene (Anlage 1b)  
- interne Vergütungen enthalten



MVAG	Mittelverwendungs- und aufbringungsgruppen (1. Ebene)	RA 2020	VA 2020	RA - VA
<b>OPERATIVE GEBARUNG</b>				
311	Einzahlungen aus der operativen Verwaltungstätigkeit	8.033.845,71	7.570.600,00	463.245,71
312	Einzahlungen aus Transfers (ohne Kapitaltransfers)	828.655,59	664.300,00	164.355,59
313	Einzahlungen aus Finanzerträgen	24,43	300,00	-275,57
<b>31</b>	<b>Summe Einzahlungen operative Gebarung</b>	<b>8.862.525,73</b>	<b>8.235.200,00</b>	<b>627.325,73</b>
321	Auszahlungen aus Personalaufwand	817.107,10	807.000,00	10.107,10
322	Auszahlungen aus Sachaufwand (ohne Transferaufwand)	3.654.284,52	3.554.100,00	100.184,52
323	Auszahlungen aus Transfers (ohne Kapitaltransfers)	1.665.523,49	1.730.000,00	-64.476,51
324	Auszahlungen aus Finanzaufwand	60.635,04	66.900,00	-6.264,96
<b>32</b>	<b>Summe Auszahlungen operative Gebarung</b>	<b>6.197.550,15</b>	<b>6.158.000,00</b>	<b>39.550,15</b>
<b>SA1</b>	<b>Saldo (1) Geldfluss aus der Operativen Gebarung (31 – 32)</b>	<b>2.664.975,58</b>	<b>2.077.200,00</b>	<b>587.775,58</b>
<b>INVESTIVE GEBARUNG</b>				
331	Einzahlungen aus der Investitionstätigkeit	2.263,16	7.000,00	-4.736,84
332	Einzahlungen aus der Rückzahlung von Darlehen sowie gewährten Vorschüssen	0,00	0,00	0,00
333	Einzahlungen aus Kapitaltransfers	694.944,05	851.300,00	-156.355,95
<b>33</b>	<b>Summe Einzahlungen investive Gebarung</b>	<b>697.207,21</b>	<b>858.300,00</b>	<b>-161.092,79</b>
341	Auszahlungen aus der Investitionstätigkeit	2.434.804,09	2.468.300,00	-33.495,91
342	Auszahlungen von gewährten Darlehen sowie gewährten Vorschüssen	0,00	0,00	0,00
343	Auszahlungen aus Kapitaltransfers	4.403,82	4.600,00	-196,18
<b>34</b>	<b>Summe Auszahlungen investive Gebarung</b>	<b>2.439.207,91</b>	<b>2.472.900,00</b>	<b>-33.692,09</b>
<b>SA2</b>	<b>Saldo (2) Geldfluss aus der Investiven Gebarung (33 – 34)</b>	<b>-1.742.000,70</b>	<b>-1.614.600,00</b>	<b>-127.400,70</b>
<b>SA3</b>	<b>Saldo (3) Nettofinanzierungssaldo (Saldo 1 + Saldo 2)</b>	<b>922.974,88</b>	<b>462.600,00</b>	<b>460.374,88</b>

MVAG	Mittelverwendungs- und aufbringungsgruppen (1. Ebene)	RA 2020	VA 2020	RA - VA
<b>FINANZIERUNGSTÄTIGKEIT</b>				
351	Einzahlungen aus der Aufnahme von Finanzschulden	0,00	200.000,00	-200.000,00
353	Einzahlungen infolge eines Kapitaltausch bei derivativen Finanzinstrumenten mit Grundgeschäft	0,00	0,00	0,00
355	Einzahlungen aus dem Abgang von Finanzinstrumenten	0,00	0,00	0,00
<b>35</b>	<b>Summe Einzahlungen aus der Finanzierungstätigkeit</b>	<b>0,00</b>	<b>200.000,00</b>	<b>-200.000,00</b>
361	Auszahlungen aus der Tilgung von Finanzschulden	533.864,89	533.000,00	864,89
363	Auszahlungen infolge eines Kapitaltausch bei derivativen Finanzinstrumenten mit Grundgeschäft	0,00	0,00	0,00
365	Auszahlungen für den Erwerb von Finanzinstrumenten	0,00	0,00	0,00
<b>36</b>	<b>Summe Auszahlungen aus der Finanzierungstätigkeit</b>	<b>533.864,89</b>	<b>533.000,00</b>	<b>864,89</b>
<b>SA4</b>	<b>Saldo (4) Geldfluss aus der Finanzierungstätigkeit (35 – 36)</b>	<b>-533.864,89</b>	<b>-333.000,00</b>	<b>-200.864,89</b>
<b>SA5</b>	<b>Saldo (5) Geldfluss aus der voranschlagswirksamen Gebarung (Saldo 3 + Saldo 4)</b>	<b>389.109,99</b>	<b>129.600,00</b>	<b>259.509,99</b>
411	Einzahlungen aus nicht voranschlagswirksamen Forderungen	522.439,26		
412	Einzahlungen aus nicht voranschlagswirksamen Verbindlichkeiten	1.723.385,23		
413	Einzahlungen aus der Aufnahme von zur Kassenstärkung eingegangenen Geldverbindlichkeiten (Barvorlagen)	-29.311,19		
<b>41</b>	<b>Summe Einzahlungen aus der nicht voranschlagswirksamen Gebarung</b>	<b>2.216.513,30</b>		
421	Auszahlungen aus nicht voranschlagswirksamen Forderungen	531.196,71		
422	Auszahlungen aus nicht voranschlagswirksamen Verbindlichkeiten	1.817.617,17		
423	Auszahlungen zur Tilgung von zur Kassenstärkung eingegangenen Geldverbindlichkeiten (Barvorlagen)	0,00		
<b>42</b>	<b>Summe Auszahlungen aus der nicht voranschlagswirksamen Gebarung</b>	<b>2.348.813,88</b>		
<b>SA6</b>	<b>Geldfluss aus der nicht voranschlagswirksamen Gebarung</b>	<b>-132.300,58</b>		
<b>SA7</b>	<b>Veränderung an Liquiden Mitteln (Saldo 5 + Saldo 6)</b>	<b>256.809,41</b>		
	Anfangsbestand liquide Mittel (115 zum 31.12.2019)	120.184,04		
	Endbestand liquide Mittel (115 zum 31.12.2020)	376.993,45		
	davon Zahlungsmittelreserven (1152 zum 31.12.2020)	10.918,07		

Finanzierungshaushalt Gesamt 1. und 2. Ebene (Anlage 1b)  
- interne Vergütungen enthalten





MVAG	Mittelverwendungs- und aufbringungsgruppen (1. und 2. Ebene)	RA 2020	VA 2020	RA - VA
<b>311</b>	<b>Einzahlungen aus der operativen Verwaltungstätigkeit</b>	<b>8.033.845,71</b>	<b>7.570.600,00</b>	<b>463.245,71</b>
3111	Einzahlungen aus eigenen Abgaben	1.780.801,37	1.656.800,00	124.001,37
3112	Einzahlungen aus Ertragsanteilen	2.359.104,76	2.140.000,00	219.104,76
3113	Einzahlungen aus Gebühren	1.135.241,54	1.134.900,00	341,54
3114	Einzahlungen aus Leistungen	51.128,66	53.400,00	-2.271,34
3115	Einzahlungen aus Besitz und wirtschaftlicher Tätigkeit	106.378,85	135.800,00	-29.421,15
3116	Einzahlungen aus Veräußerung von geringwertigen Wirtschaftsgütern (GWG) und sonstige Einzahlungen	2.601.190,53	2.449.700,00	151.490,53
<b>312</b>	<b>Einzahlungen aus Transfers (ohne Kapitaltransfers)</b>	<b>828.655,59</b>	<b>664.300,00</b>	<b>164.355,59</b>
3121	Transferzahlungen von Trägern des öffentlichen Rechts	818.340,19	656.300,00	162.040,19
3122	Transferzahlungen von Beteiligungen	0,00	0,00	0,00
3123	Transferzahlungen von Unternehmen (inkl. Finanzunternehmen)	0,00	0,00	0,00
3124	Transferzahlungen von Haushalte und Organisationen ohne Erwerbscharakter	10.315,40	8.000,00	2.315,40
3125	Transferzahlungen vom Ausland	0,00	0,00	0,00
3126	Investitions- und Tilgungszuschüsse zwischen Unternehmungen und Betrieben der Gebietskörperschaft und der Gebietskörperschaft	0,00	0,00	0,00
<b>313</b>	<b>Einzahlungen aus Finanzerträgen</b>	<b>24,43</b>	<b>300,00</b>	<b>-275,57</b>
3131	Einzahlungen aus Zinserträgen	24,43	300,00	-275,57
3133	Einzahlungen aus Gewinnentnahmen von marktbestimmten Betrieben	0,00	0,00	0,00
3134	Sonstige Einzahlungen aus Finanzerträgen	0,00	0,00	0,00
3135	Einzahlungen aus Dividenden/Gewinnausschüttungen	0,00	0,00	0,00
<b>31</b>	<b>Summe Einzahlungen operative Gebarung</b>	<b>8.862.525,73</b>	<b>8.235.200,00</b>	<b>627.325,73</b>
<b>321</b>	<b>Auszahlungen aus Personalaufwand</b>	<b>817.107,10</b>	<b>807.000,00</b>	<b>10.107,10</b>
3211	Auszahlungen für Personalaufwand Bezüge, Nebengebühren, und Mehrleistungsvergütungen)	640.846,73	636.200,00	4.646,73
3212	Auszahlungen für gesetzliche und freiwillige Sozialaufwendungen	176.260,37	170.800,00	5.460,37
3213	Auszahlungen aus sonstigem Personalaufwand	0,00	0,00	0,00
<b>322</b>	<b>Auszahlungen aus Sachaufwand (ohne Transferaufwand)</b>	<b>3.654.284,52</b>	<b>3.554.100,00</b>	<b>100.184,52</b>
3221	Auszahlungen für Gebrauchs- und Verbrauchsgüter, Handelswaren	169.978,61	224.700,00	-54.721,39
3222	Auszahlungen für Verwaltungs- und Betriebsaufwand	133.143,64	141.900,00	-8.756,36
3223	Auszahlungen für Leasing- und Mietaufwand	31.376,71	17.800,00	13.576,71
3224	Auszahlungen für Instandhaltung	328.051,52	292.100,00	35.951,52
3225	Sonstige Auszahlungen aus Sachaufwand	2.991.734,04	2.877.600,00	114.134,04
<b>323</b>	<b>Auszahlungen aus Transfers (ohne Kapitaltransfers)</b>	<b>1.665.523,49</b>	<b>1.730.000,00</b>	<b>-64.476,51</b>
3231	Transferzahlungen an Träger des öffentlichen Rechts	1.584.790,95	1.620.600,00	-35.809,05
3232	Transferzahlungen an Beteiligungen	0,00	25.000,00	-25.000,00
3233	Transferzahlungen an Unternehmen (inkl. Finanzunternehmen)	0,00	0,00	0,00
3234	Transferzahlungen an Haushalte und Organisationen ohne Erwerbscharakter	80.732,54	84.400,00	-3.667,46

MVAG	Mittelverwendungs- und aufbringungsgruppen (1. und 2. Ebene)	RA 2020	VA 2020	RA - VA
3235	Transferzahlungen an das Ausland	0,00	0,00	0,00
3236	Investitions- und Tilgungszuschüsse zwischen Unternehmungen und Betrieben der Gebietskörperschaft und der Gebietskörperschaft	0,00	0,00	0,00
<b>324</b>	<b>Auszahlungen aus Finanzaufwand</b>	<b>60.635,04</b>	<b>66.900,00</b>	<b>-6.264,96</b>
3241	Auszahlungen für Zinsaufwand, für Finanzierungsleasing, für Forderungskauf, für Finanzschulden und derivative Finanzinstrumente m	57.787,96	64.400,00	-6.612,04
3242	Auszahlungen für Zinsen aus derivativen Finanzinstrumenten ohne Grundgeschäft	0,00	0,00	0,00
3243	Auszahlung aus Gewinnentnahmen von marktbestimmten Betrieben	0,00	0,00	0,00
3244	Sonstige Auszahlungen aus Finanzaufwendungen	2.847,08	2.500,00	347,08
<b>32</b>	<b>Summe Auszahlungen operative Gebarung</b>	<b>6.197.550,15</b>	<b>6.158.000,00</b>	<b>39.550,15</b>
<b>SA1</b>	<b>Saldo (1) Geldfluss aus der Operativen Gebarung (31 – 32)</b>	<b>2.664.975,58</b>	<b>2.077.200,00</b>	<b>587.775,58</b>
<b>331</b>	<b>Einzahlungen aus der Investitionstätigkeit</b>	<b>2.263,16</b>	<b>7.000,00</b>	<b>-4.736,84</b>
3311	Einzahlungen aus der Veräußerung von immateriellem Vermögen	0,00	0,00	0,00
3312	Einzahlungen aus der Veräußerung von Grundstücken und Grundstückseinrichtungen	0,00	0,00	0,00
3313	Einzahlungen aus der Veräußerung von Gebäuden und Bauten	0,00	5.000,00	-5.000,00
3314	Einzahlungen aus der Veräußerung von technischen Anlagen, Fahrzeuge und Maschinen	2.263,16	2.000,00	263,16
3315	Einzahlungen aus der Veräußerung von Amts-, Betriebs- und Geschäftsausstattung	0,00	0,00	0,00
3316	Einzahlungen aus der Veräußerung von Kulturgütern	0,00	0,00	0,00
3317	Einzahlungen aus der Veräußerung von Beteiligungen	0,00	0,00	0,00
<b>332</b>	<b>Einzahlungen aus der Rückzahlung von Darlehen sowie gewährten Vorschüssen</b>	<b>0,00</b>	<b>0,00</b>	<b>0,00</b>
3321	Einzahlungen aus Darlehen an Träger des öffentlichen Rechts	0,00	0,00	0,00
3322	Einzahlungen aus Darlehen an Beteiligungen	0,00	0,00	0,00
3323	Einzahlungen aus Darlehen an Unternehmen und Haushalte	0,00	0,00	0,00
3325	Einzahlungen aus Vorschüssen und Anzahlungen	0,00	0,00	0,00
<b>333</b>	<b>Einzahlungen aus Kapitaltransfers</b>	<b>694.944,05</b>	<b>851.300,00</b>	<b>-156.355,95</b>
3331	Kapitaltransferzahlungen von Trägern des öffentlichen Rechts	601.512,05	752.300,00	-150.787,95
3332	Kapitaltransferzahlungen von Beteiligungen	0,00	0,00	0,00
3333	Kapitaltransferzahlungen von Unternehmen	0,00	0,00	0,00
3334	Kapitaltransferzahlungen von Haushalten und Organisationen ohne Erwerbscharakter	93.432,00	99.000,00	-5.568,00
3335	Kapitaltransferzahlungen vom Ausland	0,00	0,00	0,00
<b>33</b>	<b>Summe Einzahlungen investive Gebarung</b>	<b>697.207,21</b>	<b>858.300,00</b>	<b>-161.092,79</b>
<b>341</b>	<b>Auszahlungen aus der Investitionstätigkeit</b>	<b>2.434.804,09</b>	<b>2.468.300,00</b>	<b>-33.495,91</b>
3411	Auszahlungen für den Erwerb von immateriellem Vermögen	5.543,27	0,00	5.543,27
3412	Auszahlungen für den Erwerb von Grundstücken und Grundstückseinrichtungen	1.396.984,93	1.466.200,00	-69.215,07
3413	Auszahlungen für den Erwerb von Gebäuden und Bauten	934.625,52	878.800,00	55.825,52
3414	Auszahlungen für den Erwerb von technischen Anlagen, Fahrzeuge und Maschinen	14.724,47	35.800,00	-21.075,53

MVAG	Mittelverwendungs- und aufbringungsgruppen (1. und 2. Ebene)	RA 2020	VA 2020	RA - VA
3415	Auszahlungen für den Erwerb von Amts-, Betriebs- und Geschäftsausstattung	82.925,90	87.500,00	-4.574,10
3416	Auszahlungen für den Erwerb von Kulturgütern	0,00	0,00	0,00
3417	Auszahlungen für den Erwerb von Beteiligungen	0,00	0,00	0,00
<b>342</b>	<b>Auszahlungen von gewährten Darlehen sowie gewährten Vorschüssen</b>	<b>0,00</b>	<b>0,00</b>	<b>0,00</b>
3421	Auszahlung von Darlehen an Träger des öffentlichen Rechts	0,00	0,00	0,00
3422	Auszahlung von Darlehen an Beteiligungen	0,00	0,00	0,00
3423	Auszahlung von Darlehen an Unternehmen und Haushalte	0,00	0,00	0,00
3425	Auszahlungen von Vorschüssen und Anzahlungen	0,00	0,00	0,00
<b>343</b>	<b>Auszahlungen aus Kapitaltransfers</b>	<b>4.403,82</b>	<b>4.600,00</b>	<b>-196,18</b>
3431	Kapitaltransferzahlungen an Träger des öffentlichen Rechts	0,00	0,00	0,00
3432	Kapitaltransferzahlungen an Beteiligungen	0,00	0,00	0,00
3433	Kapitaltransferzahlungen an Unternehmen (Finanzunternehmen)	4.374,82	4.500,00	-125,18
3434	Kapitaltransferzahlungen an Haushalte und Organisationen ohne Erwerbscharakter	29,00	100,00	-71,00
3435	Kapitaltransferzahlungen an das Ausland	0,00	0,00	0,00
<b>34</b>	<b>Summe Auszahlungen investive Gebarung</b>	<b>2.439.207,91</b>	<b>2.472.900,00</b>	<b>-33.692,09</b>
<b>SA2</b>	<b>Saldo (2) Geldfluss aus der Investiven Gebarung (33 – 34)</b>	<b>-1.742.000,70</b>	<b>-1.614.600,00</b>	<b>-127.400,70</b>
<b>SA3</b>	<b>Saldo (3) Nettofinanzierungssaldo (Saldo 1 + Saldo 2)</b>	<b>922.974,88</b>	<b>462.600,00</b>	<b>460.374,88</b>
<b>351</b>	<b>Einzahlungen aus der Aufnahme von Finanzschulden</b>	<b>0,00</b>	<b>200.000,00</b>	<b>-200.000,00</b>
3511	Einzahlungen aus empfangenen Darlehen von öffentlichen Körperschaften und Rechtsträgern	0,00	0,00	0,00
3512	Einzahlungen aus empfangenen Darlehen von Beteiligungen	0,00	0,00	0,00
3513	Einzahlungen aus empfangenen Darlehen von Unternehmen und privaten Haushalten	0,00	0,00	0,00
3514	Einzahlungen aus Finanzschulden (Finanzunternehmen)	0,00	200.000,00	-200.000,00
<b>353</b>	<b>Einzahlungen infolge eines Kapitaltausch bei derivativen Finanzinstrumenten mit Grundgeschäft</b>	<b>0,00</b>	<b>0,00</b>	<b>0,00</b>
3530	Einzahlungen infolge eines Kapitaltausch bei derivativen Finanzinstrumenten mit Grundgeschäft	0,00	0,00	0,00
<b>355</b>	<b>Einzahlungen aus dem Abgang von Finanzinstrumenten</b>	<b>0,00</b>	<b>0,00</b>	<b>0,00</b>
3550	Einzahlungen aus dem Abgang von Finanzinstrumenten	0,00	0,00	0,00
<b>35</b>	<b>Summe Einzahlungen aus der Finanzierungstätigkeit</b>	<b>0,00</b>	<b>200.000,00</b>	<b>-200.000,00</b>
<b>361</b>	<b>Auszahlungen aus der Tilgung von Finanzschulden</b>	<b>533.864,89</b>	<b>533.000,00</b>	<b>864,89</b>
3611	Auszahlungen aus empfangenen Darlehen von öffentlichen Körperschaften und Rechtsträgern	85.502,51	85.500,00	2,51
3612	Auszahlungen aus empfangenen Darlehen von Beteiligungen	0,00	0,00	0,00
3613	Auszahlungen aus empfangenen Darlehen von Unternehmen und privaten Haushalten	0,00	0,00	0,00
3614	Auszahlungen aus Finanzschulden	448.362,38	447.500,00	862,38

MVAG	Mittelverwendungs- und aufbringungsgruppen (1. und 2. Ebene)	RA 2020	VA 2020	RA - VA
3615	Auszahlung aus der Rückzahlung von Leasingverbindlichkeiten	0,00	0,00	0,00
<b>363</b>	<b>Auszahlungen infolge eines Kapitaltausch bei derivativen Finanzinstrumenten mit Grundgeschäft</b>	<b>0,00</b>	<b>0,00</b>	<b>0,00</b>
3630	Auszahlungen infolge eines Kapitaltausch bei derivativen Finanzinstrumenten mit Grundgeschäft	0,00	0,00	0,00
<b>365</b>	<b>Auszahlungen für den Erwerb von Finanzinstrumenten</b>	<b>0,00</b>	<b>0,00</b>	<b>0,00</b>
3650	Auszahlungen für den Erwerb von Finanzinstrumenten	0,00	0,00	0,00
<b>36</b>	<b>Summe Auszahlungen aus der Finanzierungstätigkeit</b>	<b>533.864,89</b>	<b>533.000,00</b>	<b>864,89</b>
<b>SA4</b>	<b>Saldo (4) Geldfluss aus der Finanzierungstätigkeit (35 – 36)</b>	<b>-533.864,89</b>	<b>-333.000,00</b>	<b>-200.864,89</b>
<b>SA5</b>	<b>Saldo (5) Geldfluss aus der voranschlagswirksamen Gebarung (Saldo 3 + Saldo 4)</b>	<b>389.109,99</b>	<b>129.600,00</b>	<b>259.509,99</b>
<b>411</b>	<b>Einzahlungen aus nicht voranschlagswirksamen Forderungen</b>	<b>522.439,26</b>		
4110	Einzahlungen aus nicht voranschlagswirksamen Forderungen	522.439,26		
<b>412</b>	<b>Einzahlungen aus nicht voranschlagswirksamen Verbindlichkeiten</b>	<b>1.723.385,23</b>		
4120	Einzahlungen aus nicht voranschlagswirksamen Verbindlichkeiten	1.723.385,23		
<b>413</b>	<b>Einzahlungen aus der Aufnahme von zur Kassenstärkung eingegangenen Geldverbindlichkeiten (Barvorlagen)</b>	<b>-29.311,19</b>		
4130	Einzahlungen aus der Aufnahme von zur Kassenstärkung eingegangenen Geldverbindlichkeiten (Barvorlagen)	-29.311,19		
<b>41</b>	<b>Summe Einzahlungen aus der nicht voranschlagswirksamen Gebarung</b>	<b>2.216.513,30</b>		
<b>421</b>	<b>Auszahlungen aus nicht voranschlagswirksamen Forderungen</b>	<b>531.196,71</b>		
4210	Auszahlungen aus nicht voranschlagswirksamen Forderungen	531.196,71		
<b>422</b>	<b>Auszahlungen aus nicht voranschlagswirksamen Verbindlichkeiten</b>	<b>1.817.617,17</b>		
4220	Auszahlungen aus nicht voranschlagswirksamen Verbindlichkeiten	1.817.617,17		
<b>423</b>	<b>Auszahlungen zur Tilgung von zur Kassenstärkung eingegangenen Geldverbindlichkeiten (Barvorlagen)</b>	<b>0,00</b>		
4230	Auszahlungen zur Tilgung von zur Kassenstärkung eingegangenen Geldverbindlichkeiten (Barvorlagen)	0,00		
<b>42</b>	<b>Summe Auszahlungen aus der nicht voranschlagswirksamen Gebarung</b>	<b>2.348.813,88</b>		
<b>SA6</b>	<b>Geldfluss aus der nicht voranschlagswirksamen Gebarung</b>	<b>-132.300,58</b>		
<b>SA7</b>	<b>Veränderung an Liquidem Mitteln (Saldo 5 + Saldo 6)</b>	<b>256.809,41</b>		
	Anfangsbestand liquide Mittel (115 zum 31.12.2019)	120.184,04		
	Endbestand liquide Mittel (115 zum 31.12.2020)	376.993,45		
	davon Zahlungsmittelreserven (1152 zum 31.12.2020)	10.918,07		

Finanzierungshaushalt Bereichsbudget 1. und 2. Ebene  
(Anlage 1b)



## Vertretungskörper und allgemeine Verwaltung (Gruppe 0)

MVAG	Mittelverwendungs- und aufbringungsgruppen (1. und 2. Ebene)	RA 2020	VA 2020	RA - VA
<b>311</b>	<b>Einzahlungen aus der operativen Verwaltungstätigkeit</b>	<b>111.475,47</b>	<b>110.700,00</b>	<b>775,47</b>
3111	Einzahlungen aus eigenen Abgaben	0,00	0,00	0,00
3112	Einzahlungen aus Ertragsanteilen	0,00	0,00	0,00
3113	Einzahlungen aus Gebühren	0,00	0,00	0,00
3114	Einzahlungen aus Leistungen	3.486,33	3.400,00	86,33
3115	Einzahlungen aus Besitz und wirtschaftlicher Tätigkeit	22.080,51	26.000,00	-3.919,49
3116	Einzahlungen aus Veräußerung von geringwertigen Wirtschaftsgütern (GWG) und sonstige Einzahlungen	85.908,63	81.300,00	4.608,63
<b>312</b>	<b>Einzahlungen aus Transfers (ohne Kapitaltransfers)</b>	<b>669,33</b>	<b>600,00</b>	<b>69,33</b>
3121	Transferzahlungen von Trägern des öffentlichen Rechts	669,33	600,00	69,33
3122	Transferzahlungen von Beteiligungen	0,00	0,00	0,00
3123	Transferzahlungen von Unternehmen (inkl. Finanzunternehmen)	0,00	0,00	0,00
3124	Transferzahlungen von Haushalte und Organisationen ohne Erwerbscharakter	0,00	0,00	0,00
3125	Transferzahlungen vom Ausland	0,00	0,00	0,00
3126	Investitions- und Tilgungszuschüsse zwischen Unternehmungen und Betrieben der Gebietskörperschaft und der Gebietskörperschaft	0,00	0,00	0,00
<b>313</b>	<b>Einzahlungen aus Finanzerträgen</b>	<b>0,00</b>	<b>0,00</b>	<b>0,00</b>
3131	Einzahlungen aus Zinserträgen	0,00	0,00	0,00
3133	Einzahlungen aus Gewinnentnahmen von marktbestimmten Betrieben	0,00	0,00	0,00
3134	Sonstige Einzahlungen aus Finanzerträgen	0,00	0,00	0,00
3135	Einzahlungen aus Dividenden/Gewinnausschüttungen	0,00	0,00	0,00
<b>31</b>	<b>Summe Einzahlungen operative Gebarung</b>	<b>112.144,80</b>	<b>111.300,00</b>	<b>844,80</b>
<b>321</b>	<b>Auszahlungen aus Personalaufwand</b>	<b>230.985,92</b>	<b>232.100,00</b>	<b>-1.114,08</b>
3211	Auszahlungen für Personalaufwand Bezüge, Nebengebühren, und Mehrleistungsvergütungen)	171.999,87	175.000,00	-3.000,13
3212	Auszahlungen für gesetzliche und freiwillige Sozialaufwendungen	58.986,05	57.100,00	1.886,05
3213	Auszahlungen aus sonstigem Personalaufwand	0,00	0,00	0,00
<b>322</b>	<b>Auszahlungen aus Sachaufwand (ohne Transferaufwand)</b>	<b>309.318,67</b>	<b>317.400,00</b>	<b>-8.081,33</b>
3221	Auszahlungen für Gebrauchs- und Verbrauchsgüter, Handelswaren	18.967,55	24.100,00	-5.132,45
3222	Auszahlungen für Verwaltungs- und Betriebsaufwand	26.583,85	29.500,00	-2.916,15
3223	Auszahlungen für Leasing- und Mietaufwand	7.978,22	8.000,00	-21,78
3224	Auszahlungen für Instandhaltung	27.217,72	29.000,00	-1.782,28
3225	Sonstige Auszahlungen aus Sachaufwand	228.571,33	226.800,00	1.771,33
<b>323</b>	<b>Auszahlungen aus Transfers (ohne Kapitaltransfers)</b>	<b>22.511,70</b>	<b>22.500,00</b>	<b>11,70</b>
3231	Transferzahlungen an Träger des öffentlichen Rechts	0,00	0,00	0,00
3232	Transferzahlungen an Beteiligungen	0,00	0,00	0,00
3233	Transferzahlungen an Unternehmen (inkl. Finanzunternehmen)	0,00	0,00	0,00

## Vertretungskörper und allgemeine Verwaltung (Gruppe 0)

MVAG	Mittelverwendungs- und aufbringungsgruppen (1. und 2. Ebene)	RA 2020	VA 2020	RA - VA
3234	Transferzahlungen an Haushalte und Organisationen ohne Erwerbscharakter	22.511,70	22.500,00	11,70
3235	Transferzahlungen an das Ausland	0,00	0,00	0,00
3236	Investitions- und Tilgungszuschüsse zwischen Unternehmungen und Betrieben der Gebietskörperschaft und der Gebietskörperschaft	0,00	0,00	0,00
<b>324</b>	<b>Auszahlungen aus Finanzaufwand</b>	<b>1.199,11</b>	<b>1.500,00</b>	<b>-300,89</b>
3241	Auszahlungen für Zinsaufwand, für Finanzierungsleasing, für Forderungskauf, für Finanzschulden und derivative Finanzinstrumente m	1.199,11	1.500,00	-300,89
3242	Auszahlungen für Zinsen aus derivativen Finanzinstrumenten ohne Grundgeschäft	0,00	0,00	0,00
3243	Auszahlung aus Gewinnentnahmen von marktbestimmten Betrieben	0,00	0,00	0,00
3244	Sonstige Auszahlungen aus Finanzaufwendungen	0,00	0,00	0,00
<b>32</b>	<b>Summe Auszahlungen operative Gebarung</b>	<b>564.015,40</b>	<b>573.500,00</b>	<b>-9.484,60</b>
<b>SA1</b>	<b>Saldo (1) Geldfluss aus der Operativen Gebarung (31 – 32)</b>	<b>-451.870,60</b>	<b>-462.200,00</b>	<b>10.329,40</b>
<b>331</b>	<b>Einzahlungen aus der Investitionstätigkeit</b>	<b>0,00</b>	<b>0,00</b>	<b>0,00</b>
3311	Einzahlungen aus der Veräußerung von immateriellem Vermögen	0,00	0,00	0,00
3312	Einzahlungen aus der Veräußerung von Grundstücken und Grundstückeinrichtungen	0,00	0,00	0,00
3313	Einzahlungen aus der Veräußerung von Gebäuden und Bauten	0,00	0,00	0,00
3314	Einzahlungen aus der Veräußerung von technischen Anlagen, Fahrzeuge und Maschinen	0,00	0,00	0,00
3315	Einzahlungen aus der Veräußerung von Amts-, Betriebs- und Geschäftsausstattung	0,00	0,00	0,00
3316	Einzahlungen aus der Veräußerung von Kulturgütern	0,00	0,00	0,00
3317	Einzahlungen aus der Veräußerung von Beteiligungen	0,00	0,00	0,00
<b>332</b>	<b>Einzahlungen aus der Rückzahlung von Darlehen sowie gewährten Vorschüssen</b>	<b>0,00</b>	<b>0,00</b>	<b>0,00</b>
3321	Einzahlungen aus Darlehen an Träger des öffentlichen Rechts	0,00	0,00	0,00
3322	Einzahlungen aus Darlehen an Beteiligungen	0,00	0,00	0,00
3323	Einzahlungen aus Darlehen an Unternehmen und Haushalte	0,00	0,00	0,00
3325	Einzahlungen aus Vorschüssen und Anzahlungen	0,00	0,00	0,00
<b>333</b>	<b>Einzahlungen aus Kapitaltransfers</b>	<b>0,00</b>	<b>0,00</b>	<b>0,00</b>
3331	Kapitaltransferzahlungen von Trägern des öffentlichen Rechts	0,00	0,00	0,00
3332	Kapitaltransferzahlungen von Beteiligungen	0,00	0,00	0,00
3333	Kapitaltransferzahlungen von Unternehmen	0,00	0,00	0,00
3334	Kapitaltransferzahlungen von Haushalten und Organisationen ohne Erwerbscharakter	0,00	0,00	0,00
3335	Kapitaltransferzahlungen vom Ausland	0,00	0,00	0,00
<b>33</b>	<b>Summe Einzahlungen investive Gebarung</b>	<b>0,00</b>	<b>0,00</b>	<b>0,00</b>
<b>341</b>	<b>Auszahlungen aus der Investitionstätigkeit</b>	<b>18.874,93</b>	<b>24.000,00</b>	<b>-5.125,07</b>
3411	Auszahlungen für den Erwerb von immateriellem Vermögen	5.543,27	0,00	5.543,27



## Vertretungskörper und allgemeine Verwaltung (Gruppe 0)

MVAG	Mittelverwendungs- und aufbringungsgruppen (1. und 2. Ebene)	RA 2020	VA 2020	RA - VA
3412	Auszahlungen für den Erwerb von Grundstücken und Grundstückseinrichtungen	0,00	0,00	0,00
3413	Auszahlungen für den Erwerb von Gebäuden und Bauten	0,00	0,00	0,00
3414	Auszahlungen für den Erwerb von technischen Anlagen, Fahrzeuge und Maschinen	0,00	7.000,00	-7.000,00
3415	Auszahlungen für den Erwerb von Amts-, Betriebs- und Geschäftsausstattung	13.331,66	17.000,00	-3.668,34
3416	Auszahlungen für den Erwerb von Kulturgütern	0,00	0,00	0,00
3417	Auszahlungen für den Erwerb von Beteiligungen	0,00	0,00	0,00
<b>342</b>	<b>Auszahlungen von gewährten Darlehen sowie gewährten Vorschüssen</b>	<b>0,00</b>	<b>0,00</b>	<b>0,00</b>
3421	Auszahlung von Darlehen an Träger des öffentlichen Rechts	0,00	0,00	0,00
3422	Auszahlung von Darlehen an Beteiligungen	0,00	0,00	0,00
3423	Auszahlung von Darlehen an Unternehmen und Haushalte	0,00	0,00	0,00
3425	Auszahlungen von Vorschüssen und Anzahlungen	0,00	0,00	0,00
<b>343</b>	<b>Auszahlungen aus Kapitaltransfers</b>	<b>0,00</b>	<b>0,00</b>	<b>0,00</b>
3431	Kapitaltransferzahlungen an Träger des öffentlichen Rechts	0,00	0,00	0,00
3432	Kapitaltransferzahlungen an Beteiligungen	0,00	0,00	0,00
3433	Kapitaltransferzahlungen an Unternehmen (Finanzunternehmen)	0,00	0,00	0,00
3434	Kapitaltransferzahlungen an Haushalte und Organisationen ohne Erwerbscharakter	0,00	0,00	0,00
3435	Kapitaltransferzahlungen an das Ausland	0,00	0,00	0,00
<b>34</b>	<b>Summe Auszahlungen investive Gebarung</b>	<b>18.874,93</b>	<b>24.000,00</b>	<b>-5.125,07</b>
<b>SA2</b>	<b>Saldo (2) Geldfluss aus der Investiven Gebarung (33 – 34)</b>	<b>-18.874,93</b>	<b>-24.000,00</b>	<b>5.125,07</b>
<b>SA3</b>	<b>Saldo (3) Nettofinanzierungssaldo (Saldo 1 + Saldo 2)</b>	<b>-470.745,53</b>	<b>-486.200,00</b>	<b>15.454,47</b>
<b>351</b>	<b>Einzahlungen aus der Aufnahme von Finanzschulden</b>	<b>0,00</b>	<b>0,00</b>	<b>0,00</b>
3511	Einzahlungen aus empfangenen Darlehen von öffentlichen Körperschaften und Rechtsträgern	0,00	0,00	0,00
3512	Einzahlungen aus empfangenen Darlehen von Beteiligungen	0,00	0,00	0,00
3513	Einzahlungen aus empfangenen Darlehen von Unternehmen und privaten Haushalten	0,00	0,00	0,00
3514	Einzahlungen aus Finanzschulden (Finanzunternehmen)	0,00	0,00	0,00
<b>353</b>	<b>Einzahlungen infolge eines Kapitaltausch bei derivativen Finanzinstrumenten mit Grundgeschäft</b>	<b>0,00</b>	<b>0,00</b>	<b>0,00</b>
3530	Einzahlungen infolge eines Kapitaltausch bei derivativen Finanzinstrumenten mit Grundgeschäft	0,00	0,00	0,00
<b>355</b>	<b>Einzahlungen aus dem Abgang von Finanzinstrumenten</b>	<b>0,00</b>	<b>0,00</b>	<b>0,00</b>
3550	Einzahlungen aus dem Abgang von Finanzinstrumenten	0,00	0,00	0,00
<b>35</b>	<b>Summe Einzahlungen aus der Finanzierungstätigkeit</b>	<b>0,00</b>	<b>0,00</b>	<b>0,00</b>
<b>361</b>	<b>Auszahlungen aus der Tilgung von Finanzschulden</b>	<b>34.939,72</b>	<b>35.000,00</b>	<b>-60,28</b>

## Vertretungskörper und allgemeine Verwaltung (Gruppe 0)

MVAG	Mittelverwendungs- und aufbringungsgruppen (1. und 2. Ebene)	RA 2020	VA 2020	RA - VA
3611	Auszahlungen aus empfangenen Darlehen von öffentlichen Körperschaften und Rechtsträgern	0,00	0,00	0,00
3612	Auszahlungen aus empfangenen Darlehen von Beteiligungen	0,00	0,00	0,00
3613	Auszahlungen aus empfangenen Darlehen von Unternehmen und privaten Haushalten	0,00	0,00	0,00
3614	Auszahlungen aus Finanzschulden	34.939,72	35.000,00	-60,28
3615	Auszahlung aus der Rückzahlung von Leasingverbindlichkeiten	0,00	0,00	0,00
<b>363</b>	<b>Auszahlungen infolge eines Kapitaltausch bei derivativen Finanzinstrumenten mit Grundgeschäft</b>	<b>0,00</b>	<b>0,00</b>	<b>0,00</b>
3630	Auszahlungen infolge eines Kapitaltausch bei derivativen Finanzinstrumenten mit Grundgeschäft	0,00	0,00	0,00
<b>365</b>	<b>Auszahlungen für den Erwerb von Finanzinstrumenten</b>	<b>0,00</b>	<b>0,00</b>	<b>0,00</b>
3650	Auszahlungen für den Erwerb von Finanzinstrumenten	0,00	0,00	0,00
<b>36</b>	<b>Summe Auszahlungen aus der Finanzierungstätigkeit</b>	<b>34.939,72</b>	<b>35.000,00</b>	<b>-60,28</b>
<b>SA4</b>	<b>Saldo (4) Geldfluss aus der Finanzierungstätigkeit (35 – 36)</b>	<b>-34.939,72</b>	<b>-35.000,00</b>	<b>60,28</b>
<b>SA5</b>	<b>Saldo (5) Geldfluss aus der voranschlagswirksamen Gebarung (Saldo 3 + Saldo 4)</b>	<b>-505.685,25</b>	<b>-521.200,00</b>	<b>15.514,75</b>

## Öffentliche Ordnung und Sicherheit (Gruppe 1)

MVAG	Mittelverwendungs- und aufbringungsgruppen (1. und 2. Ebene)	RA 2020	VA 2020	RA - VA
<b>311</b>	<b>Einzahlungen aus der operativen Verwaltungstätigkeit</b>	<b>70.794,12</b>	<b>72.700,00</b>	<b>-1.905,88</b>
3111	Einzahlungen aus eigenen Abgaben	0,00	0,00	0,00
3112	Einzahlungen aus Ertragsanteilen	0,00	0,00	0,00
3113	Einzahlungen aus Gebühren	0,00	0,00	0,00
3114	Einzahlungen aus Leistungen	13.203,98	15.000,00	-1.796,02
3115	Einzahlungen aus Besitz und wirtschaftlicher Tätigkeit	0,00	0,00	0,00
3116	Einzahlungen aus Veräußerung von geringwertigen Wirtschaftsgütern (GWG) und sonstige Einzahlungen	57.590,14	57.700,00	-109,86
<b>312</b>	<b>Einzahlungen aus Transfers (ohne Kapitaltransfers)</b>	<b>31.948,88</b>	<b>35.000,00</b>	<b>-3.051,12</b>
3121	Transferzahlungen von Trägern des öffentlichen Rechts	31.948,88	35.000,00	-3.051,12
3122	Transferzahlungen von Beteiligungen	0,00	0,00	0,00
3123	Transferzahlungen von Unternehmen (inkl. Finanzunternehmen)	0,00	0,00	0,00
3124	Transferzahlungen von Haushalte und Organisationen ohne Erwerbscharakter	0,00	0,00	0,00
3125	Transferzahlungen vom Ausland	0,00	0,00	0,00
3126	Investitions- und Tilgungszuschüsse zwischen Unternehmungen und Betrieben der Gebietskörperschaft und der Gebietskörperschaft	0,00	0,00	0,00
<b>313</b>	<b>Einzahlungen aus Finanzerträgen</b>	<b>0,00</b>	<b>0,00</b>	<b>0,00</b>
3131	Einzahlungen aus Zinserträgen	0,00	0,00	0,00
3133	Einzahlungen aus Gewinnentnahmen von marktbestimmten Betrieben	0,00	0,00	0,00
3134	Sonstige Einzahlungen aus Finanzerträgen	0,00	0,00	0,00
3135	Einzahlungen aus Dividenden/Gewinnausschüttungen	0,00	0,00	0,00
<b>31</b>	<b>Summe Einzahlungen operative Gebarung</b>	<b>102.743,00</b>	<b>107.700,00</b>	<b>-4.957,00</b>
<b>321</b>	<b>Auszahlungen aus Personalaufwand</b>	<b>0,00</b>	<b>0,00</b>	<b>0,00</b>
3211	Auszahlungen für Personalaufwand Bezüge, Nebengebühren, und Mehrleistungsvergütungen)	0,00	0,00	0,00
3212	Auszahlungen für gesetzliche und freiwillige Sozialaufwendungen	0,00	0,00	0,00
3213	Auszahlungen aus sonstigem Personalaufwand	0,00	0,00	0,00
<b>322</b>	<b>Auszahlungen aus Sachaufwand (ohne Transferaufwand)</b>	<b>62.038,89</b>	<b>46.900,00</b>	<b>15.138,89</b>
3221	Auszahlungen für Gebrauchs- und Verbrauchsgüter, Handelswaren	0,00	0,00	0,00
3222	Auszahlungen für Verwaltungs- und Betriebsaufwand	487,00	1.000,00	-513,00
3223	Auszahlungen für Leasing- und Mietaufwand	0,00	0,00	0,00
3224	Auszahlungen für Instandhaltung	31.810,82	15.000,00	16.810,82
3225	Sonstige Auszahlungen aus Sachaufwand	29.741,07	30.900,00	-1.158,93
<b>323</b>	<b>Auszahlungen aus Transfers (ohne Kapitaltransfers)</b>	<b>112.775,25</b>	<b>121.000,00</b>	<b>-8.224,75</b>
3231	Transferzahlungen an Träger des öffentlichen Rechts	112.493,15	120.500,00	-8.006,85
3232	Transferzahlungen an Beteiligungen	0,00	0,00	0,00
3233	Transferzahlungen an Unternehmen (inkl. Finanzunternehmen)	0,00	0,00	0,00

## Öffentliche Ordnung und Sicherheit (Gruppe 1)

MVAG	Mittelverwendungs- und aufbringungsgruppen (1. und 2. Ebene)	RA 2020	VA 2020	RA - VA
3234	Transferzahlungen an Haushalte und Organisationen ohne Erwerbscharakter	282,10	500,00	-217,90
3235	Transferzahlungen an das Ausland	0,00	0,00	0,00
3236	Investitions- und Tilgungszuschüsse zwischen Unternehmungen und Betrieben der Gebietskörperschaft und der Gebietskörperschaft	0,00	0,00	0,00
<b>324</b>	<b>Auszahlungen aus Finanzaufwand</b>	<b>0,00</b>	<b>0,00</b>	<b>0,00</b>
3241	Auszahlungen für Zinsaufwand, für Finanzierungsleasing, für Forderungskauf, für Finanzschulden und derivative Finanzinstrumente m	0,00	0,00	0,00
3242	Auszahlungen für Zinsen aus derivativen Finanzinstrumenten ohne Grundgeschäft	0,00	0,00	0,00
3243	Auszahlung aus Gewinnentnahmen von marktbestimmten Betrieben	0,00	0,00	0,00
3244	Sonstige Auszahlungen aus Finanzaufwendungen	0,00	0,00	0,00
<b>32</b>	<b>Summe Auszahlungen operative Gebarung</b>	<b>174.814,14</b>	<b>167.900,00</b>	<b>6.914,14</b>
<b>SA1</b>	<b>Saldo (1) Geldfluss aus der Operativen Gebarung (31 – 32)</b>	<b>-72.071,14</b>	<b>-60.200,00</b>	<b>-11.871,14</b>
<b>331</b>	<b>Einzahlungen aus der Investitionstätigkeit</b>	<b>0,00</b>	<b>0,00</b>	<b>0,00</b>
3311	Einzahlungen aus der Veräußerung von immateriellem Vermögen	0,00	0,00	0,00
3312	Einzahlungen aus der Veräußerung von Grundstücken und Grundstückeinrichtungen	0,00	0,00	0,00
3313	Einzahlungen aus der Veräußerung von Gebäuden und Bauten	0,00	0,00	0,00
3314	Einzahlungen aus der Veräußerung von technischen Anlagen, Fahrzeuge und Maschinen	0,00	0,00	0,00
3315	Einzahlungen aus der Veräußerung von Amts-, Betriebs- und Geschäftsausstattung	0,00	0,00	0,00
3316	Einzahlungen aus der Veräußerung von Kulturgütern	0,00	0,00	0,00
3317	Einzahlungen aus der Veräußerung von Beteiligungen	0,00	0,00	0,00
<b>332</b>	<b>Einzahlungen aus der Rückzahlung von Darlehen sowie gewährten Vorschüssen</b>	<b>0,00</b>	<b>0,00</b>	<b>0,00</b>
3321	Einzahlungen aus Darlehen an Träger des öffentlichen Rechts	0,00	0,00	0,00
3322	Einzahlungen aus Darlehen an Beteiligungen	0,00	0,00	0,00
3323	Einzahlungen aus Darlehen an Unternehmen und Haushalte	0,00	0,00	0,00
3325	Einzahlungen aus Vorschüssen und Anzahlungen	0,00	0,00	0,00
<b>333</b>	<b>Einzahlungen aus Kapitaltransfers</b>	<b>0,00</b>	<b>0,00</b>	<b>0,00</b>
3331	Kapitaltransferzahlungen von Trägern des öffentlichen Rechts	0,00	0,00	0,00
3332	Kapitaltransferzahlungen von Beteiligungen	0,00	0,00	0,00
3333	Kapitaltransferzahlungen von Unternehmen	0,00	0,00	0,00
3334	Kapitaltransferzahlungen von Haushalten und Organisationen ohne Erwerbscharakter	0,00	0,00	0,00
3335	Kapitaltransferzahlungen vom Ausland	0,00	0,00	0,00
<b>33</b>	<b>Summe Einzahlungen investive Gebarung</b>	<b>0,00</b>	<b>0,00</b>	<b>0,00</b>
<b>341</b>	<b>Auszahlungen aus der Investitionstätigkeit</b>	<b>0,00</b>	<b>0,00</b>	<b>0,00</b>
3411	Auszahlungen für den Erwerb von immateriellem Vermögen	0,00	0,00	0,00

## Öffentliche Ordnung und Sicherheit (Gruppe 1)

MVAG	Mittelverwendungs- und aufbringungsgruppen (1. und 2. Ebene)	RA 2020	VA 2020	RA - VA
3412	Auszahlungen für den Erwerb von Grundstücken und Grundstückseinrichtungen	0,00	0,00	0,00
3413	Auszahlungen für den Erwerb von Gebäuden und Bauten	0,00	0,00	0,00
3414	Auszahlungen für den Erwerb von technischen Anlagen, Fahrzeuge und Maschinen	0,00	0,00	0,00
3415	Auszahlungen für den Erwerb von Amts-, Betriebs- und Geschäftsausstattung	0,00	0,00	0,00
3416	Auszahlungen für den Erwerb von Kulturgütern	0,00	0,00	0,00
3417	Auszahlungen für den Erwerb von Beteiligungen	0,00	0,00	0,00
<b>342</b>	<b>Auszahlungen von gewährten Darlehen sowie gewährten Vorschüssen</b>	<b>0,00</b>	<b>0,00</b>	<b>0,00</b>
3421	Auszahlung von Darlehen an Träger des öffentlichen Rechts	0,00	0,00	0,00
3422	Auszahlung von Darlehen an Beteiligungen	0,00	0,00	0,00
3423	Auszahlung von Darlehen an Unternehmen und Haushalte	0,00	0,00	0,00
3425	Auszahlungen von Vorschüssen und Anzahlungen	0,00	0,00	0,00
<b>343</b>	<b>Auszahlungen aus Kapitaltransfers</b>	<b>0,00</b>	<b>0,00</b>	<b>0,00</b>
3431	Kapitaltransferzahlungen an Träger des öffentlichen Rechts	0,00	0,00	0,00
3432	Kapitaltransferzahlungen an Beteiligungen	0,00	0,00	0,00
3433	Kapitaltransferzahlungen an Unternehmen (Finanzunternehmen)	0,00	0,00	0,00
3434	Kapitaltransferzahlungen an Haushalte und Organisationen ohne Erwerbscharakter	0,00	0,00	0,00
3435	Kapitaltransferzahlungen an das Ausland	0,00	0,00	0,00
<b>34</b>	<b>Summe Auszahlungen investive Gebarung</b>	<b>0,00</b>	<b>0,00</b>	<b>0,00</b>
<b>SA2</b>	<b>Saldo (2) Geldfluss aus der Investiven Gebarung (33 – 34)</b>	<b>0,00</b>	<b>0,00</b>	<b>0,00</b>
<b>SA3</b>	<b>Saldo (3) Nettofinanzierungssaldo (Saldo 1 + Saldo 2)</b>	<b>-72.071,14</b>	<b>-60.200,00</b>	<b>-11.871,14</b>
<b>351</b>	<b>Einzahlungen aus der Aufnahme von Finanzschulden</b>	<b>0,00</b>	<b>0,00</b>	<b>0,00</b>
3511	Einzahlungen aus empfangenen Darlehen von öffentlichen Körperschaften und Rechtsträgern	0,00	0,00	0,00
3512	Einzahlungen aus empfangenen Darlehen von Beteiligungen	0,00	0,00	0,00
3513	Einzahlungen aus empfangenen Darlehen von Unternehmen und privaten Haushalten	0,00	0,00	0,00
3514	Einzahlungen aus Finanzschulden (Finanzunternehmen)	0,00	0,00	0,00
<b>353</b>	<b>Einzahlungen infolge eines Kapitaltausch bei derivativen Finanzinstrumenten mit Grundgeschäft</b>	<b>0,00</b>	<b>0,00</b>	<b>0,00</b>
3530	Einzahlungen infolge eines Kapitaltausch bei derivativen Finanzinstrumenten mit Grundgeschäft	0,00	0,00	0,00
<b>355</b>	<b>Einzahlungen aus dem Abgang von Finanzinstrumenten</b>	<b>0,00</b>	<b>0,00</b>	<b>0,00</b>
3550	Einzahlungen aus dem Abgang von Finanzinstrumenten	0,00	0,00	0,00
<b>35</b>	<b>Summe Einzahlungen aus der Finanzierungstätigkeit</b>	<b>0,00</b>	<b>0,00</b>	<b>0,00</b>
<b>361</b>	<b>Auszahlungen aus der Tilgung von Finanzschulden</b>	<b>0,00</b>	<b>0,00</b>	<b>0,00</b>

## Öffentliche Ordnung und Sicherheit (Gruppe 1)

MVAG	Mittelverwendungs- und aufbringungsgruppen (1. und 2. Ebene)	RA 2020	VA 2020	RA - VA
3611	Auszahlungen aus empfangenen Darlehen von öffentlichen Körperschaften und Rechtsträgern	0,00	0,00	0,00
3612	Auszahlungen aus empfangenen Darlehen von Beteiligungen	0,00	0,00	0,00
3613	Auszahlungen aus empfangenen Darlehen von Unternehmen und privaten Haushalten	0,00	0,00	0,00
3614	Auszahlungen aus Finanzschulden	0,00	0,00	0,00
3615	Auszahlung aus der Rückzahlung von Leasingverbindlichkeiten	0,00	0,00	0,00
<b>363</b>	<b>Auszahlungen infolge eines Kapitaltausch bei derivativen Finanzinstrumenten mit Grundgeschäft</b>	<b>0,00</b>	<b>0,00</b>	<b>0,00</b>
3630	Auszahlungen infolge eines Kapitaltausch bei derivativen Finanzinstrumenten mit Grundgeschäft	0,00	0,00	0,00
<b>365</b>	<b>Auszahlungen für den Erwerb von Finanzinstrumenten</b>	<b>0,00</b>	<b>0,00</b>	<b>0,00</b>
3650	Auszahlungen für den Erwerb von Finanzinstrumenten	0,00	0,00	0,00
<b>36</b>	<b>Summe Auszahlungen aus der Finanzierungstätigkeit</b>	<b>0,00</b>	<b>0,00</b>	<b>0,00</b>
<b>SA4</b>	<b>Saldo (4) Geldfluss aus der Finanzierungstätigkeit (35 – 36)</b>	<b>0,00</b>	<b>0,00</b>	<b>0,00</b>
<b>SA5</b>	<b>Saldo (5) Geldfluss aus der voranschlagswirksamen Gebarung (Saldo 3 + Saldo 4)</b>	<b>-72.071,14</b>	<b>-60.200,00</b>	<b>-11.871,14</b>

## Unterricht, Erziehung, Sport und Wissenschaft (Gruppe 2)

MVAG	Mittelverwendungs- und aufbringungsgruppen (1. und 2. Ebene)	RA 2020	VA 2020	RA - VA
<b>311</b>	<b>Einzahlungen aus der operativen Verwaltungstätigkeit</b>	<b>74.819,15</b>	<b>74.000,00</b>	<b>819,15</b>
3111	Einzahlungen aus eigenen Abgaben	0,00	0,00	0,00
3112	Einzahlungen aus Ertragsanteilen	0,00	0,00	0,00
3113	Einzahlungen aus Gebühren	0,00	0,00	0,00
3114	Einzahlungen aus Leistungen	32.630,48	33.000,00	-369,52
3115	Einzahlungen aus Besitz und wirtschaftlicher Tätigkeit	1.429,25	2.500,00	-1.070,75
3116	Einzahlungen aus Veräußerung von geringwertigen Wirtschaftsgütern (GWG) und sonstige Einzahlungen	40.759,42	38.500,00	2.259,42
<b>312</b>	<b>Einzahlungen aus Transfers (ohne Kapitaltransfers)</b>	<b>102.467,99</b>	<b>76.300,00</b>	<b>26.167,99</b>
3121	Transferzahlungen von Trägern des öffentlichen Rechts	102.467,99	76.300,00	26.167,99
3122	Transferzahlungen von Beteiligungen	0,00	0,00	0,00
3123	Transferzahlungen von Unternehmen (inkl. Finanzunternehmen)	0,00	0,00	0,00
3124	Transferzahlungen von Haushalte und Organisationen ohne Erwerbscharakter	0,00	0,00	0,00
3125	Transferzahlungen vom Ausland	0,00	0,00	0,00
3126	Investitions- und Tilgungszuschüsse zwischen Unternehmungen und Betrieben der Gebietskörperschaft und der Gebietskörperschaft	0,00	0,00	0,00
<b>313</b>	<b>Einzahlungen aus Finanzerträgen</b>	<b>0,00</b>	<b>0,00</b>	<b>0,00</b>
3131	Einzahlungen aus Zinserträgen	0,00	0,00	0,00
3133	Einzahlungen aus Gewinnentnahmen von marktbestimmten Betrieben	0,00	0,00	0,00
3134	Sonstige Einzahlungen aus Finanzerträgen	0,00	0,00	0,00
3135	Einzahlungen aus Dividenden/Gewinnausschüttungen	0,00	0,00	0,00
<b>31</b>	<b>Summe Einzahlungen operative Gebarung</b>	<b>177.287,14</b>	<b>150.300,00</b>	<b>26.987,14</b>
<b>321</b>	<b>Auszahlungen aus Personalaufwand</b>	<b>277.837,43</b>	<b>263.300,00</b>	<b>14.537,43</b>
3211	Auszahlungen für Personalaufwand Bezüge, Nebengebühren, und Mehrleistungsvergütungen)	221.753,36	211.000,00	10.753,36
3212	Auszahlungen für gesetzliche und freiwillige Sozialaufwendungen	56.084,07	52.300,00	3.784,07
3213	Auszahlungen aus sonstigem Personalaufwand	0,00	0,00	0,00
<b>322</b>	<b>Auszahlungen aus Sachaufwand (ohne Transferaufwand)</b>	<b>201.570,64</b>	<b>258.100,00</b>	<b>-56.529,36</b>
3221	Auszahlungen für Gebrauchs- und Verbrauchsgüter, Handelswaren	24.120,81	40.500,00	-16.379,19
3222	Auszahlungen für Verwaltungs- und Betriebsaufwand	13.339,33	15.000,00	-1.660,67
3223	Auszahlungen für Leasing- und Mietaufwand	3.953,28	4.800,00	-846,72
3224	Auszahlungen für Instandhaltung	9.430,17	11.500,00	-2.069,83
3225	Sonstige Auszahlungen aus Sachaufwand	150.727,05	186.300,00	-35.572,95
<b>323</b>	<b>Auszahlungen aus Transfers (ohne Kapitaltransfers)</b>	<b>211.794,73</b>	<b>216.200,00</b>	<b>-4.405,27</b>
3231	Transferzahlungen an Träger des öffentlichen Rechts	196.346,73	197.200,00	-853,27
3232	Transferzahlungen an Beteiligungen	0,00	0,00	0,00
3233	Transferzahlungen an Unternehmen (inkl. Finanzunternehmen)	0,00	0,00	0,00

## Unterricht, Erziehung, Sport und Wissenschaft (Gruppe 2)

MVAG	Mittelverwendungs- und aufbringungsgruppen (1. und 2. Ebene)	RA 2020	VA 2020	RA - VA
3234	Transferzahlungen an Haushalte und Organisationen ohne Erwerbscharakter	15.448,00	19.000,00	-3.552,00
3235	Transferzahlungen an das Ausland	0,00	0,00	0,00
3236	Investitions- und Tilgungszuschüsse zwischen Unternehmungen und Betrieben der Gebietskörperschaft und der Gebietskörperschaft	0,00	0,00	0,00
<b>324</b>	<b>Auszahlungen aus Finanzaufwand</b>	<b>4.340,68</b>	<b>4.400,00</b>	<b>-59,32</b>
3241	Auszahlungen für Zinsaufwand, für Finanzierungsleasing, für Forderungskauf, für Finanzschulden und derivative Finanzinstrumente m	4.340,68	4.400,00	-59,32
3242	Auszahlungen für Zinsen aus derivativen Finanzinstrumenten ohne Grundgeschäft	0,00	0,00	0,00
3243	Auszahlung aus Gewinnentnahmen von marktbestimmten Betrieben	0,00	0,00	0,00
3244	Sonstige Auszahlungen aus Finanzaufwendungen	0,00	0,00	0,00
<b>32</b>	<b>Summe Auszahlungen operative Gebarung</b>	<b>695.543,48</b>	<b>742.000,00</b>	<b>-46.456,52</b>
<b>SA1</b>	<b>Saldo (1) Geldfluss aus der Operativen Gebarung (31 – 32)</b>	<b>-518.256,34</b>	<b>-591.700,00</b>	<b>73.443,66</b>
<b>331</b>	<b>Einzahlungen aus der Investitionstätigkeit</b>	<b>0,00</b>	<b>0,00</b>	<b>0,00</b>
3311	Einzahlungen aus der Veräußerung von immateriellem Vermögen	0,00	0,00	0,00
3312	Einzahlungen aus der Veräußerung von Grundstücken und Grundstückeinrichtungen	0,00	0,00	0,00
3313	Einzahlungen aus der Veräußerung von Gebäuden und Bauten	0,00	0,00	0,00
3314	Einzahlungen aus der Veräußerung von technischen Anlagen, Fahrzeuge und Maschinen	0,00	0,00	0,00
3315	Einzahlungen aus der Veräußerung von Amts-, Betriebs- und Geschäftsausstattung	0,00	0,00	0,00
3316	Einzahlungen aus der Veräußerung von Kulturgütern	0,00	0,00	0,00
3317	Einzahlungen aus der Veräußerung von Beteiligungen	0,00	0,00	0,00
<b>332</b>	<b>Einzahlungen aus der Rückzahlung von Darlehen sowie gewährten Vorschüssen</b>	<b>0,00</b>	<b>0,00</b>	<b>0,00</b>
3321	Einzahlungen aus Darlehen an Träger des öffentlichen Rechts	0,00	0,00	0,00
3322	Einzahlungen aus Darlehen an Beteiligungen	0,00	0,00	0,00
3323	Einzahlungen aus Darlehen an Unternehmen und Haushalte	0,00	0,00	0,00
3325	Einzahlungen aus Vorschüssen und Anzahlungen	0,00	0,00	0,00
<b>333</b>	<b>Einzahlungen aus Kapitaltransfers</b>	<b>0,00</b>	<b>0,00</b>	<b>0,00</b>
3331	Kapitaltransferzahlungen von Trägern des öffentlichen Rechts	0,00	0,00	0,00
3332	Kapitaltransferzahlungen von Beteiligungen	0,00	0,00	0,00
3333	Kapitaltransferzahlungen von Unternehmen	0,00	0,00	0,00
3334	Kapitaltransferzahlungen von Haushalten und Organisationen ohne Erwerbscharakter	0,00	0,00	0,00
3335	Kapitaltransferzahlungen vom Ausland	0,00	0,00	0,00
<b>33</b>	<b>Summe Einzahlungen investive Gebarung</b>	<b>0,00</b>	<b>0,00</b>	<b>0,00</b>
<b>341</b>	<b>Auszahlungen aus der Investitionstätigkeit</b>	<b>65.369,07</b>	<b>66.000,00</b>	<b>-630,93</b>
3411	Auszahlungen für den Erwerb von immateriellem Vermögen	0,00	0,00	0,00



## Unterricht, Erziehung, Sport und Wissenschaft (Gruppe 2)

MVAG	Mittelverwendungs- und aufbringungsgruppen (1. und 2. Ebene)	RA 2020	VA 2020	RA - VA
3412	Auszahlungen für den Erwerb von Grundstücken und Grundstückseinrichtungen	0,00	0,00	0,00
3413	Auszahlungen für den Erwerb von Gebäuden und Bauten	0,00	0,00	0,00
3414	Auszahlungen für den Erwerb von technischen Anlagen, Fahrzeuge und Maschinen	0,00	0,00	0,00
3415	Auszahlungen für den Erwerb von Amts-, Betriebs- und Geschäftsausstattung	65.369,07	66.000,00	-630,93
3416	Auszahlungen für den Erwerb von Kulturgütern	0,00	0,00	0,00
3417	Auszahlungen für den Erwerb von Beteiligungen	0,00	0,00	0,00
<b>342</b>	<b>Auszahlungen von gewährten Darlehen sowie gewährten Vorschüssen</b>	<b>0,00</b>	<b>0,00</b>	<b>0,00</b>
3421	Auszahlung von Darlehen an Träger des öffentlichen Rechts	0,00	0,00	0,00
3422	Auszahlung von Darlehen an Beteiligungen	0,00	0,00	0,00
3423	Auszahlung von Darlehen an Unternehmen und Haushalte	0,00	0,00	0,00
3425	Auszahlungen von Vorschüssen und Anzahlungen	0,00	0,00	0,00
<b>343</b>	<b>Auszahlungen aus Kapitaltransfers</b>	<b>0,00</b>	<b>0,00</b>	<b>0,00</b>
3431	Kapitaltransferzahlungen an Träger des öffentlichen Rechts	0,00	0,00	0,00
3432	Kapitaltransferzahlungen an Beteiligungen	0,00	0,00	0,00
3433	Kapitaltransferzahlungen an Unternehmen (Finanzunternehmen)	0,00	0,00	0,00
3434	Kapitaltransferzahlungen an Haushalte und Organisationen ohne Erwerbscharakter	0,00	0,00	0,00
3435	Kapitaltransferzahlungen an das Ausland	0,00	0,00	0,00
<b>34</b>	<b>Summe Auszahlungen investive Gebarung</b>	<b>65.369,07</b>	<b>66.000,00</b>	<b>-630,93</b>
<b>SA2</b>	<b>Saldo (2) Geldfluss aus der Investiven Gebarung (33 – 34)</b>	<b>-65.369,07</b>	<b>-66.000,00</b>	<b>630,93</b>
<b>SA3</b>	<b>Saldo (3) Nettofinanzierungssaldo (Saldo 1 + Saldo 2)</b>	<b>-583.625,41</b>	<b>-657.700,00</b>	<b>74.074,59</b>
<b>351</b>	<b>Einzahlungen aus der Aufnahme von Finanzschulden</b>	<b>0,00</b>	<b>0,00</b>	<b>0,00</b>
3511	Einzahlungen aus empfangenen Darlehen von öffentlichen Körperschaften und Rechtsträgern	0,00	0,00	0,00
3512	Einzahlungen aus empfangenen Darlehen von Beteiligungen	0,00	0,00	0,00
3513	Einzahlungen aus empfangenen Darlehen von Unternehmen und privaten Haushalten	0,00	0,00	0,00
3514	Einzahlungen aus Finanzschulden (Finanzunternehmen)	0,00	0,00	0,00
<b>353</b>	<b>Einzahlungen infolge eines Kapitaltausch bei derivativen Finanzinstrumenten mit Grundgeschäft</b>	<b>0,00</b>	<b>0,00</b>	<b>0,00</b>
3530	Einzahlungen infolge eines Kapitaltausch bei derivativen Finanzinstrumenten mit Grundgeschäft	0,00	0,00	0,00
<b>355</b>	<b>Einzahlungen aus dem Abgang von Finanzinstrumenten</b>	<b>0,00</b>	<b>0,00</b>	<b>0,00</b>
3550	Einzahlungen aus dem Abgang von Finanzinstrumenten	0,00	0,00	0,00
<b>35</b>	<b>Summe Einzahlungen aus der Finanzierungstätigkeit</b>	<b>0,00</b>	<b>0,00</b>	<b>0,00</b>
<b>361</b>	<b>Auszahlungen aus der Tilgung von Finanzschulden</b>	<b>45.112,38</b>	<b>45.100,00</b>	<b>12,38</b>

## Unterricht, Erziehung, Sport und Wissenschaft (Gruppe 2)

MVAG	Mittelverwendungs- und aufbringungsgruppen (1. und 2. Ebene)	RA 2020	VA 2020	RA - VA
3611	Auszahlungen aus empfangenen Darlehen von öffentlichen Körperschaften und Rechtsträgern	0,00	0,00	0,00
3612	Auszahlungen aus empfangenen Darlehen von Beteiligungen	0,00	0,00	0,00
3613	Auszahlungen aus empfangenen Darlehen von Unternehmen und privaten Haushalten	0,00	0,00	0,00
3614	Auszahlungen aus Finanzschulden	45.112,38	45.100,00	12,38
3615	Auszahlung aus der Rückzahlung von Leasingverbindlichkeiten	0,00	0,00	0,00
<b>363</b>	<b>Auszahlungen infolge eines Kapitaltausch bei derivativen Finanzinstrumenten mit Grundgeschäft</b>	<b>0,00</b>	<b>0,00</b>	<b>0,00</b>
3630	Auszahlungen infolge eines Kapitaltausch bei derivativen Finanzinstrumenten mit Grundgeschäft	0,00	0,00	0,00
<b>365</b>	<b>Auszahlungen für den Erwerb von Finanzinstrumenten</b>	<b>0,00</b>	<b>0,00</b>	<b>0,00</b>
3650	Auszahlungen für den Erwerb von Finanzinstrumenten	0,00	0,00	0,00
<b>36</b>	<b>Summe Auszahlungen aus der Finanzierungstätigkeit</b>	<b>45.112,38</b>	<b>45.100,00</b>	<b>12,38</b>
<b>SA4</b>	<b>Saldo (4) Geldfluss aus der Finanzierungstätigkeit (35 – 36)</b>	<b>-45.112,38</b>	<b>-45.100,00</b>	<b>-12,38</b>
<b>SA5</b>	<b>Saldo (5) Geldfluss aus der voranschlagswirksamen Gebarung (Saldo 3 + Saldo 4)</b>	<b>-628.737,79</b>	<b>-702.800,00</b>	<b>74.062,21</b>

## Kunst, Kultur und Kultus (Gruppe 3)

MVAG	Mittelverwendungs- und aufbringungsgruppen (1. und 2. Ebene)	RA 2020	VA 2020	RA - VA
<b>311</b>	<b>Einzahlungen aus der operativen Verwaltungstätigkeit</b>	<b>30.362,13</b>	<b>19.700,00</b>	<b>10.662,13</b>
3111	Einzahlungen aus eigenen Abgaben	0,00	0,00	0,00
3112	Einzahlungen aus Ertragsanteilen	0,00	0,00	0,00
3113	Einzahlungen aus Gebühren	0,00	0,00	0,00
3114	Einzahlungen aus Leistungen	0,00	0,00	0,00
3115	Einzahlungen aus Besitz und wirtschaftlicher Tätigkeit	0,00	0,00	0,00
3116	Einzahlungen aus Veräußerung von geringwertigen Wirtschaftsgütern (GWG) und sonstige Einzahlungen	30.362,13	19.700,00	10.662,13
<b>312</b>	<b>Einzahlungen aus Transfers (ohne Kapitaltransfers)</b>	<b>7.370,00</b>	<b>7.600,00</b>	<b>-230,00</b>
3121	Transferzahlungen von Trägern des öffentlichen Rechts	7.370,00	7.600,00	-230,00
3122	Transferzahlungen von Beteiligungen	0,00	0,00	0,00
3123	Transferzahlungen von Unternehmen (inkl. Finanzunternehmen)	0,00	0,00	0,00
3124	Transferzahlungen von Haushalte und Organisationen ohne Erwerbscharakter	0,00	0,00	0,00
3125	Transferzahlungen vom Ausland	0,00	0,00	0,00
3126	Investitions- und Tilgungszuschüsse zwischen Unternehmungen und Betrieben der Gebietskörperschaft und der Gebietskörperschaft	0,00	0,00	0,00
<b>313</b>	<b>Einzahlungen aus Finanzerträgen</b>	<b>0,00</b>	<b>0,00</b>	<b>0,00</b>
3131	Einzahlungen aus Zinserträgen	0,00	0,00	0,00
3133	Einzahlungen aus Gewinnentnahmen von marktbestimmten Betrieben	0,00	0,00	0,00
3134	Sonstige Einzahlungen aus Finanzerträgen	0,00	0,00	0,00
3135	Einzahlungen aus Dividenden/Gewinnausschüttungen	0,00	0,00	0,00
<b>31</b>	<b>Summe Einzahlungen operative Gebarung</b>	<b>37.732,13</b>	<b>27.300,00</b>	<b>10.432,13</b>
<b>321</b>	<b>Auszahlungen aus Personalaufwand</b>	<b>0,00</b>	<b>0,00</b>	<b>0,00</b>
3211	Auszahlungen für Personalaufwand Bezüge, Nebengebühren, und Mehrleistungsvergütungen)	0,00	0,00	0,00
3212	Auszahlungen für gesetzliche und freiwillige Sozialaufwendungen	0,00	0,00	0,00
3213	Auszahlungen aus sonstigem Personalaufwand	0,00	0,00	0,00
<b>322</b>	<b>Auszahlungen aus Sachaufwand (ohne Transferaufwand)</b>	<b>81.315,10</b>	<b>79.100,00</b>	<b>2.215,10</b>
3221	Auszahlungen für Gebrauchs- und Verbrauchsgüter, Handelswaren	406,47	500,00	-93,53
3222	Auszahlungen für Verwaltungs- und Betriebsaufwand	2.271,04	2.400,00	-128,96
3223	Auszahlungen für Leasing- und Mietaufwand	0,00	0,00	0,00
3224	Auszahlungen für Instandhaltung	23.318,36	24.600,00	-1.281,64
3225	Sonstige Auszahlungen aus Sachaufwand	55.319,23	51.600,00	3.719,23
<b>323</b>	<b>Auszahlungen aus Transfers (ohne Kapitaltransfers)</b>	<b>27.231,16</b>	<b>68.500,00</b>	<b>-41.268,84</b>
3231	Transferzahlungen an Träger des öffentlichen Rechts	23.186,16	40.000,00	-16.813,84
3232	Transferzahlungen an Beteiligungen	0,00	25.000,00	-25.000,00
3233	Transferzahlungen an Unternehmen (inkl. Finanzunternehmen)	0,00	0,00	0,00

## Kunst, Kultur und Kultus (Gruppe 3)

MVAG	Mittelverwendungs- und aufbringungsgruppen (1. und 2. Ebene)	RA 2020	VA 2020	RA - VA
3234	Transferzahlungen an Haushalte und Organisationen ohne Erwerbscharakter	4.045,00	3.500,00	545,00
3235	Transferzahlungen an das Ausland	0,00	0,00	0,00
3236	Investitions- und Tilgungszuschüsse zwischen Unternehmungen und Betrieben der Gebietskörperschaft und der Gebietskörperschaft	0,00	0,00	0,00
<b>324</b>	<b>Auszahlungen aus Finanzaufwand</b>	<b>0,00</b>	<b>0,00</b>	<b>0,00</b>
3241	Auszahlungen für Zinsaufwand, für Finanzierungsleasing, für Forderungskauf, für Finanzschulden und derivative Finanzinstrumente m	0,00	0,00	0,00
3242	Auszahlungen für Zinsen aus derivativen Finanzinstrumenten ohne Grundgeschäft	0,00	0,00	0,00
3243	Auszahlung aus Gewinnentnahmen von marktbestimmten Betrieben	0,00	0,00	0,00
3244	Sonstige Auszahlungen aus Finanzaufwendungen	0,00	0,00	0,00
<b>32</b>	<b>Summe Auszahlungen operative Gebarung</b>	<b>108.546,26</b>	<b>147.600,00</b>	<b>-39.053,74</b>
<b>SA1</b>	<b>Saldo (1) Geldfluss aus der Operativen Gebarung (31 – 32)</b>	<b>-70.814,13</b>	<b>-120.300,00</b>	<b>49.485,87</b>
<b>331</b>	<b>Einzahlungen aus der Investitionstätigkeit</b>	<b>0,00</b>	<b>0,00</b>	<b>0,00</b>
3311	Einzahlungen aus der Veräußerung von immateriellem Vermögen	0,00	0,00	0,00
3312	Einzahlungen aus der Veräußerung von Grundstücken und Grundstückeinrichtungen	0,00	0,00	0,00
3313	Einzahlungen aus der Veräußerung von Gebäuden und Bauten	0,00	0,00	0,00
3314	Einzahlungen aus der Veräußerung von technischen Anlagen, Fahrzeuge und Maschinen	0,00	0,00	0,00
3315	Einzahlungen aus der Veräußerung von Amts-, Betriebs- und Geschäftsausstattung	0,00	0,00	0,00
3316	Einzahlungen aus der Veräußerung von Kulturgütern	0,00	0,00	0,00
3317	Einzahlungen aus der Veräußerung von Beteiligungen	0,00	0,00	0,00
<b>332</b>	<b>Einzahlungen aus der Rückzahlung von Darlehen sowie gewährten Vorschüssen</b>	<b>0,00</b>	<b>0,00</b>	<b>0,00</b>
3321	Einzahlungen aus Darlehen an Träger des öffentlichen Rechts	0,00	0,00	0,00
3322	Einzahlungen aus Darlehen an Beteiligungen	0,00	0,00	0,00
3323	Einzahlungen aus Darlehen an Unternehmen und Haushalte	0,00	0,00	0,00
3325	Einzahlungen aus Vorschüssen und Anzahlungen	0,00	0,00	0,00
<b>333</b>	<b>Einzahlungen aus Kapitaltransfers</b>	<b>0,00</b>	<b>0,00</b>	<b>0,00</b>
3331	Kapitaltransferzahlungen von Trägern des öffentlichen Rechts	0,00	0,00	0,00
3332	Kapitaltransferzahlungen von Beteiligungen	0,00	0,00	0,00
3333	Kapitaltransferzahlungen von Unternehmen	0,00	0,00	0,00
3334	Kapitaltransferzahlungen von Haushalten und Organisationen ohne Erwerbscharakter	0,00	0,00	0,00
3335	Kapitaltransferzahlungen vom Ausland	0,00	0,00	0,00
<b>33</b>	<b>Summe Einzahlungen investive Gebarung</b>	<b>0,00</b>	<b>0,00</b>	<b>0,00</b>
<b>341</b>	<b>Auszahlungen aus der Investitionstätigkeit</b>	<b>0,00</b>	<b>1.500,00</b>	<b>-1.500,00</b>
3411	Auszahlungen für den Erwerb von immateriellem Vermögen	0,00	0,00	0,00

## Kunst, Kultur und Kultus (Gruppe 3)

MVAG	Mittelverwendungs- und aufbringungsgruppen (1. und 2. Ebene)	RA 2020	VA 2020	RA - VA
3412	Auszahlungen für den Erwerb von Grundstücken und Grundstückseinrichtungen	0,00	0,00	0,00
3413	Auszahlungen für den Erwerb von Gebäuden und Bauten	0,00	0,00	0,00
3414	Auszahlungen für den Erwerb von technischen Anlagen, Fahrzeuge und Maschinen	0,00	0,00	0,00
3415	Auszahlungen für den Erwerb von Amts-, Betriebs- und Geschäftsausstattung	0,00	1.500,00	-1.500,00
3416	Auszahlungen für den Erwerb von Kulturgütern	0,00	0,00	0,00
3417	Auszahlungen für den Erwerb von Beteiligungen	0,00	0,00	0,00
<b>342</b>	<b>Auszahlungen von gewährten Darlehen sowie gewährten Vorschüssen</b>	<b>0,00</b>	<b>0,00</b>	<b>0,00</b>
3421	Auszahlung von Darlehen an Träger des öffentlichen Rechts	0,00	0,00	0,00
3422	Auszahlung von Darlehen an Beteiligungen	0,00	0,00	0,00
3423	Auszahlung von Darlehen an Unternehmen und Haushalte	0,00	0,00	0,00
3425	Auszahlungen von Vorschüssen und Anzahlungen	0,00	0,00	0,00
<b>343</b>	<b>Auszahlungen aus Kapitaltransfers</b>	<b>4.403,82</b>	<b>4.600,00</b>	<b>-196,18</b>
3431	Kapitaltransferzahlungen an Träger des öffentlichen Rechts	0,00	0,00	0,00
3432	Kapitaltransferzahlungen an Beteiligungen	0,00	0,00	0,00
3433	Kapitaltransferzahlungen an Unternehmen (Finanzunternehmen)	4.374,82	4.500,00	-125,18
3434	Kapitaltransferzahlungen an Haushalte und Organisationen ohne Erwerbscharakter	29,00	100,00	-71,00
3435	Kapitaltransferzahlungen an das Ausland	0,00	0,00	0,00
<b>34</b>	<b>Summe Auszahlungen investive Gebarung</b>	<b>4.403,82</b>	<b>6.100,00</b>	<b>-1.696,18</b>
<b>SA2</b>	<b>Saldo (2) Geldfluss aus der Investiven Gebarung (33 – 34)</b>	<b>-4.403,82</b>	<b>-6.100,00</b>	<b>1.696,18</b>
<b>SA3</b>	<b>Saldo (3) Nettofinanzierungssaldo (Saldo 1 + Saldo 2)</b>	<b>-75.217,95</b>	<b>-126.400,00</b>	<b>51.182,05</b>
<b>351</b>	<b>Einzahlungen aus der Aufnahme von Finanzschulden</b>	<b>0,00</b>	<b>0,00</b>	<b>0,00</b>
3511	Einzahlungen aus empfangenen Darlehen von öffentlichen Körperschaften und Rechtsträgern	0,00	0,00	0,00
3512	Einzahlungen aus empfangenen Darlehen von Beteiligungen	0,00	0,00	0,00
3513	Einzahlungen aus empfangenen Darlehen von Unternehmen und privaten Haushalten	0,00	0,00	0,00
3514	Einzahlungen aus Finanzschulden (Finanzunternehmen)	0,00	0,00	0,00
<b>353</b>	<b>Einzahlungen infolge eines Kapitaltausch bei derivativen Finanzinstrumenten mit Grundgeschäft</b>	<b>0,00</b>	<b>0,00</b>	<b>0,00</b>
3530	Einzahlungen infolge eines Kapitaltausch bei derivativen Finanzinstrumenten mit Grundgeschäft	0,00	0,00	0,00
<b>355</b>	<b>Einzahlungen aus dem Abgang von Finanzinstrumenten</b>	<b>0,00</b>	<b>0,00</b>	<b>0,00</b>
3550	Einzahlungen aus dem Abgang von Finanzinstrumenten	0,00	0,00	0,00
<b>35</b>	<b>Summe Einzahlungen aus der Finanzierungstätigkeit</b>	<b>0,00</b>	<b>0,00</b>	<b>0,00</b>
<b>361</b>	<b>Auszahlungen aus der Tilgung von Finanzschulden</b>	<b>0,00</b>	<b>0,00</b>	<b>0,00</b>

**Kunst, Kultur und Kultus (Gruppe 3)**

<b>MVAG</b>	<b>Mittelverwendungs- und aufbringungsgruppen (1. und 2. Ebene)</b>	<b>RA 2020</b>	<b>VA 2020</b>	<b>RA - VA</b>
3611	Auszahlungen aus empfangenen Darlehen von öffentlichen Körperschaften und Rechtsträgern	0,00	0,00	0,00
3612	Auszahlungen aus empfangenen Darlehen von Beteiligungen	0,00	0,00	0,00
3613	Auszahlungen aus empfangenen Darlehen von Unternehmen und privaten Haushalten	0,00	0,00	0,00
3614	Auszahlungen aus Finanzschulden	0,00	0,00	0,00
3615	Auszahlung aus der Rückzahlung von Leasingverbindlichkeiten	0,00	0,00	0,00
<b>363</b>	<b>Auszahlungen infolge eines Kapitaltausch bei derivativen Finanzinstrumenten mit Grundgeschäft</b>	<b>0,00</b>	<b>0,00</b>	<b>0,00</b>
3630	Auszahlungen infolge eines Kapitaltausch bei derivativen Finanzinstrumenten mit Grundgeschäft	0,00	0,00	0,00
<b>365</b>	<b>Auszahlungen für den Erwerb von Finanzinstrumenten</b>	<b>0,00</b>	<b>0,00</b>	<b>0,00</b>
3650	Auszahlungen für den Erwerb von Finanzinstrumenten	0,00	0,00	0,00
<b>36</b>	<b>Summe Auszahlungen aus der Finanzierungstätigkeit</b>	<b>0,00</b>	<b>0,00</b>	<b>0,00</b>
<b>SA4</b>	<b>Saldo (4) Geldfluss aus der Finanzierungstätigkeit (35 – 36)</b>	<b>0,00</b>	<b>0,00</b>	<b>0,00</b>
<b>SA5</b>	<b>Saldo (5) Geldfluss aus der voranschlagswirksamen Gebarung (Saldo 3 + Saldo 4)</b>	<b>-75.217,95</b>	<b>-126.400,00</b>	<b>51.182,05</b>

## Soziale Wohlfahrt und Wohnbauförderung (Gruppe 4)

MVAG	Mittelverwendungs- und aufbringungsgruppen (1. und 2. Ebene)	RA 2020	VA 2020	RA - VA
<b>311</b>	<b>Einzahlungen aus der operativen Verwaltungstätigkeit</b>	<b>0,00</b>	<b>0,00</b>	<b>0,00</b>
3111	Einzahlungen aus eigenen Abgaben	0,00	0,00	0,00
3112	Einzahlungen aus Ertragsanteilen	0,00	0,00	0,00
3113	Einzahlungen aus Gebühren	0,00	0,00	0,00
3114	Einzahlungen aus Leistungen	0,00	0,00	0,00
3115	Einzahlungen aus Besitz und wirtschaftlicher Tätigkeit	0,00	0,00	0,00
3116	Einzahlungen aus Veräußerung von geringwertigen Wirtschaftsgütern (GWG) und sonstige Einzahlungen	0,00	0,00	0,00
<b>312</b>	<b>Einzahlungen aus Transfers (ohne Kapitaltransfers)</b>	<b>31.166,04</b>	<b>31.200,00</b>	<b>-33,96</b>
3121	Transferzahlungen von Trägern des öffentlichen Rechts	31.166,04	31.200,00	-33,96
3122	Transferzahlungen von Beteiligungen	0,00	0,00	0,00
3123	Transferzahlungen von Unternehmen (inkl. Finanzunternehmen)	0,00	0,00	0,00
3124	Transferzahlungen von Haushalte und Organisationen ohne Erwerbscharakter	0,00	0,00	0,00
3125	Transferzahlungen vom Ausland	0,00	0,00	0,00
3126	Investitions- und Tilgungszuschüsse zwischen Unternehmungen und Betrieben der Gebietskörperschaft und der Gebietskörperschaft	0,00	0,00	0,00
<b>313</b>	<b>Einzahlungen aus Finanzerträgen</b>	<b>0,00</b>	<b>0,00</b>	<b>0,00</b>
3131	Einzahlungen aus Zinserträgen	0,00	0,00	0,00
3133	Einzahlungen aus Gewinnentnahmen von marktbestimmten Betrieben	0,00	0,00	0,00
3134	Sonstige Einzahlungen aus Finanzerträgen	0,00	0,00	0,00
3135	Einzahlungen aus Dividenden/Gewinnausschüttungen	0,00	0,00	0,00
<b>31</b>	<b>Summe Einzahlungen operative Gebarung</b>	<b>31.166,04</b>	<b>31.200,00</b>	<b>-33,96</b>
<b>321</b>	<b>Auszahlungen aus Personalaufwand</b>	<b>0,00</b>	<b>0,00</b>	<b>0,00</b>
3211	Auszahlungen für Personalaufwand Bezüge, Nebengebühren, und Mehrleistungsvergütungen)	0,00	0,00	0,00
3212	Auszahlungen für gesetzliche und freiwillige Sozialaufwendungen	0,00	0,00	0,00
3213	Auszahlungen aus sonstigem Personalaufwand	0,00	0,00	0,00
<b>322</b>	<b>Auszahlungen aus Sachaufwand (ohne Transferaufwand)</b>	<b>54.383,07</b>	<b>51.300,00</b>	<b>3.083,07</b>
3221	Auszahlungen für Gebrauchs- und Verbrauchsgüter, Handelswaren	3.058,60	3.700,00	-641,40
3222	Auszahlungen für Verwaltungs- und Betriebsaufwand	0,00	0,00	0,00
3223	Auszahlungen für Leasing- und Mietaufwand	0,00	0,00	0,00
3224	Auszahlungen für Instandhaltung	0,00	0,00	0,00
3225	Sonstige Auszahlungen aus Sachaufwand	51.324,47	47.600,00	3.724,47
<b>323</b>	<b>Auszahlungen aus Transfers (ohne Kapitaltransfers)</b>	<b>450.287,45</b>	<b>455.500,00</b>	<b>-5.212,55</b>
3231	Transferzahlungen an Träger des öffentlichen Rechts	448.153,71	453.000,00	-4.846,29
3232	Transferzahlungen an Beteiligungen	0,00	0,00	0,00
3233	Transferzahlungen an Unternehmen (inkl. Finanzunternehmen)	0,00	0,00	0,00

## Soziale Wohlfahrt und Wohnbauförderung (Gruppe 4)

MVAG	Mittelverwendungs- und aufbringungsgruppen (1. und 2. Ebene)	RA 2020	VA 2020	RA - VA
3234	Transferzahlungen an Haushalte und Organisationen ohne Erwerbscharakter	2.133,74	2.500,00	-366,26
3235	Transferzahlungen an das Ausland	0,00	0,00	0,00
3236	Investitions- und Tilgungszuschüsse zwischen Unternehmungen und Betrieben der Gebietskörperschaft und der Gebietskörperschaft	0,00	0,00	0,00
<b>324</b>	<b>Auszahlungen aus Finanzaufwand</b>	<b>0,00</b>	<b>0,00</b>	<b>0,00</b>
3241	Auszahlungen für Zinsaufwand, für Finanzierungsleasing, für Forderungskauf, für Finanzschulden und derivative Finanzinstrumente m	0,00	0,00	0,00
3242	Auszahlungen für Zinsen aus derivativen Finanzinstrumenten ohne Grundgeschäft	0,00	0,00	0,00
3243	Auszahlung aus Gewinnentnahmen von marktbestimmten Betrieben	0,00	0,00	0,00
3244	Sonstige Auszahlungen aus Finanzaufwendungen	0,00	0,00	0,00
<b>32</b>	<b>Summe Auszahlungen operative Gebarung</b>	<b>504.670,52</b>	<b>506.800,00</b>	<b>-2.129,48</b>
<b>SA1</b>	<b>Saldo (1) Geldfluss aus der Operativen Gebarung (31 – 32)</b>	<b>-473.504,48</b>	<b>-475.600,00</b>	<b>2.095,52</b>
<b>331</b>	<b>Einzahlungen aus der Investitionstätigkeit</b>	<b>0,00</b>	<b>0,00</b>	<b>0,00</b>
3311	Einzahlungen aus der Veräußerung von immateriellem Vermögen	0,00	0,00	0,00
3312	Einzahlungen aus der Veräußerung von Grundstücken und Grundstückeinrichtungen	0,00	0,00	0,00
3313	Einzahlungen aus der Veräußerung von Gebäuden und Bauten	0,00	0,00	0,00
3314	Einzahlungen aus der Veräußerung von technischen Anlagen, Fahrzeuge und Maschinen	0,00	0,00	0,00
3315	Einzahlungen aus der Veräußerung von Amts-, Betriebs- und Geschäftsausstattung	0,00	0,00	0,00
3316	Einzahlungen aus der Veräußerung von Kulturgütern	0,00	0,00	0,00
3317	Einzahlungen aus der Veräußerung von Beteiligungen	0,00	0,00	0,00
<b>332</b>	<b>Einzahlungen aus der Rückzahlung von Darlehen sowie gewährten Vorschüssen</b>	<b>0,00</b>	<b>0,00</b>	<b>0,00</b>
3321	Einzahlungen aus Darlehen an Träger des öffentlichen Rechts	0,00	0,00	0,00
3322	Einzahlungen aus Darlehen an Beteiligungen	0,00	0,00	0,00
3323	Einzahlungen aus Darlehen an Unternehmen und Haushalte	0,00	0,00	0,00
3325	Einzahlungen aus Vorschüssen und Anzahlungen	0,00	0,00	0,00
<b>333</b>	<b>Einzahlungen aus Kapitaltransfers</b>	<b>0,00</b>	<b>0,00</b>	<b>0,00</b>
3331	Kapitaltransferzahlungen von Trägern des öffentlichen Rechts	0,00	0,00	0,00
3332	Kapitaltransferzahlungen von Beteiligungen	0,00	0,00	0,00
3333	Kapitaltransferzahlungen von Unternehmen	0,00	0,00	0,00
3334	Kapitaltransferzahlungen von Haushalten und Organisationen ohne Erwerbscharakter	0,00	0,00	0,00
3335	Kapitaltransferzahlungen vom Ausland	0,00	0,00	0,00
<b>33</b>	<b>Summe Einzahlungen investive Gebarung</b>	<b>0,00</b>	<b>0,00</b>	<b>0,00</b>
<b>341</b>	<b>Auszahlungen aus der Investitionstätigkeit</b>	<b>0,00</b>	<b>0,00</b>	<b>0,00</b>
3411	Auszahlungen für den Erwerb von immateriellem Vermögen	0,00	0,00	0,00



## Soziale Wohlfahrt und Wohnbauförderung (Gruppe 4)

MVAG	Mittelverwendungs- und aufbringungsgruppen (1. und 2. Ebene)	RA 2020	VA 2020	RA - VA
3412	Auszahlungen für den Erwerb von Grundstücken und Grundstückseinrichtungen	0,00	0,00	0,00
3413	Auszahlungen für den Erwerb von Gebäuden und Bauten	0,00	0,00	0,00
3414	Auszahlungen für den Erwerb von technischen Anlagen, Fahrzeuge und Maschinen	0,00	0,00	0,00
3415	Auszahlungen für den Erwerb von Amts-, Betriebs- und Geschäftsausstattung	0,00	0,00	0,00
3416	Auszahlungen für den Erwerb von Kulturgütern	0,00	0,00	0,00
3417	Auszahlungen für den Erwerb von Beteiligungen	0,00	0,00	0,00
<b>342</b>	<b>Auszahlungen von gewährten Darlehen sowie gewährten Vorschüssen</b>	<b>0,00</b>	<b>0,00</b>	<b>0,00</b>
3421	Auszahlung von Darlehen an Träger des öffentlichen Rechts	0,00	0,00	0,00
3422	Auszahlung von Darlehen an Beteiligungen	0,00	0,00	0,00
3423	Auszahlung von Darlehen an Unternehmen und Haushalte	0,00	0,00	0,00
3425	Auszahlungen von Vorschüssen und Anzahlungen	0,00	0,00	0,00
<b>343</b>	<b>Auszahlungen aus Kapitaltransfers</b>	<b>0,00</b>	<b>0,00</b>	<b>0,00</b>
3431	Kapitaltransferzahlungen an Träger des öffentlichen Rechts	0,00	0,00	0,00
3432	Kapitaltransferzahlungen an Beteiligungen	0,00	0,00	0,00
3433	Kapitaltransferzahlungen an Unternehmen (Finanzunternehmen)	0,00	0,00	0,00
3434	Kapitaltransferzahlungen an Haushalte und Organisationen ohne Erwerbscharakter	0,00	0,00	0,00
3435	Kapitaltransferzahlungen an das Ausland	0,00	0,00	0,00
<b>34</b>	<b>Summe Auszahlungen investive Gebarung</b>	<b>0,00</b>	<b>0,00</b>	<b>0,00</b>
<b>SA2</b>	<b>Saldo (2) Geldfluss aus der Investiven Gebarung (33 – 34)</b>	<b>0,00</b>	<b>0,00</b>	<b>0,00</b>
<b>SA3</b>	<b>Saldo (3) Nettofinanzierungssaldo (Saldo 1 + Saldo 2)</b>	<b>-473.504,48</b>	<b>-475.600,00</b>	<b>2.095,52</b>
<b>351</b>	<b>Einzahlungen aus der Aufnahme von Finanzschulden</b>	<b>0,00</b>	<b>0,00</b>	<b>0,00</b>
3511	Einzahlungen aus empfangenen Darlehen von öffentlichen Körperschaften und Rechtsträgern	0,00	0,00	0,00
3512	Einzahlungen aus empfangenen Darlehen von Beteiligungen	0,00	0,00	0,00
3513	Einzahlungen aus empfangenen Darlehen von Unternehmen und privaten Haushalten	0,00	0,00	0,00
3514	Einzahlungen aus Finanzschulden (Finanzunternehmen)	0,00	0,00	0,00
<b>353</b>	<b>Einzahlungen infolge eines Kapitaltausch bei derivativen Finanzinstrumenten mit Grundgeschäft</b>	<b>0,00</b>	<b>0,00</b>	<b>0,00</b>
3530	Einzahlungen infolge eines Kapitaltausch bei derivativen Finanzinstrumenten mit Grundgeschäft	0,00	0,00	0,00
<b>355</b>	<b>Einzahlungen aus dem Abgang von Finanzinstrumenten</b>	<b>0,00</b>	<b>0,00</b>	<b>0,00</b>
3550	Einzahlungen aus dem Abgang von Finanzinstrumenten	0,00	0,00	0,00
<b>35</b>	<b>Summe Einzahlungen aus der Finanzierungstätigkeit</b>	<b>0,00</b>	<b>0,00</b>	<b>0,00</b>
<b>361</b>	<b>Auszahlungen aus der Tilgung von Finanzschulden</b>	<b>0,00</b>	<b>0,00</b>	<b>0,00</b>

## Soziale Wohlfahrt und Wohnbauförderung (Gruppe 4)

MVAG	Mittelverwendungs- und aufbringungsgruppen (1. und 2. Ebene)	RA 2020	VA 2020	RA - VA
3611	Auszahlungen aus empfangenen Darlehen von öffentlichen Körperschaften und Rechtsträgern	0,00	0,00	0,00
3612	Auszahlungen aus empfangenen Darlehen von Beteiligungen	0,00	0,00	0,00
3613	Auszahlungen aus empfangenen Darlehen von Unternehmen und privaten Haushalten	0,00	0,00	0,00
3614	Auszahlungen aus Finanzschulden	0,00	0,00	0,00
3615	Auszahlung aus der Rückzahlung von Leasingverbindlichkeiten	0,00	0,00	0,00
<b>363</b>	<b>Auszahlungen infolge eines Kapitaltausch bei derivativen Finanzinstrumenten mit Grundgeschäft</b>	<b>0,00</b>	<b>0,00</b>	<b>0,00</b>
3630	Auszahlungen infolge eines Kapitaltausch bei derivativen Finanzinstrumenten mit Grundgeschäft	0,00	0,00	0,00
<b>365</b>	<b>Auszahlungen für den Erwerb von Finanzinstrumenten</b>	<b>0,00</b>	<b>0,00</b>	<b>0,00</b>
3650	Auszahlungen für den Erwerb von Finanzinstrumenten	0,00	0,00	0,00
<b>36</b>	<b>Summe Auszahlungen aus der Finanzierungstätigkeit</b>	<b>0,00</b>	<b>0,00</b>	<b>0,00</b>
<b>SA4</b>	<b>Saldo (4) Geldfluss aus der Finanzierungstätigkeit (35 – 36)</b>	<b>0,00</b>	<b>0,00</b>	<b>0,00</b>
<b>SA5</b>	<b>Saldo (5) Geldfluss aus der voranschlagswirksamen Gebarung (Saldo 3 + Saldo 4)</b>	<b>-473.504,48</b>	<b>-475.600,00</b>	<b>2.095,52</b>

## Gesundheit (Gruppe 5)

MVAG	Mittelverwendungs- und aufbringungsgruppen (1. und 2. Ebene)	RA 2020	VA 2020	RA - VA
<b>311</b>	<b>Einzahlungen aus der operativen Verwaltungstätigkeit</b>	<b>8.961,28</b>	<b>9.000,00</b>	<b>-38,72</b>
3111	Einzahlungen aus eigenen Abgaben	0,00	0,00	0,00
3112	Einzahlungen aus Ertragsanteilen	0,00	0,00	0,00
3113	Einzahlungen aus Gebühren	0,00	0,00	0,00
3114	Einzahlungen aus Leistungen	221,28	300,00	-78,72
3115	Einzahlungen aus Besitz und wirtschaftlicher Tätigkeit	0,00	0,00	0,00
3116	Einzahlungen aus Veräußerung von geringwertigen Wirtschaftsgütern (GWG) und sonstige Einzahlungen	8.740,00	8.700,00	40,00
<b>312</b>	<b>Einzahlungen aus Transfers (ohne Kapitaltransfers)</b>	<b>20,40</b>	<b>6.500,00</b>	<b>-6.479,60</b>
3121	Transferzahlungen von Trägern des öffentlichen Rechts	20,40	6.500,00	-6.479,60
3122	Transferzahlungen von Beteiligungen	0,00	0,00	0,00
3123	Transferzahlungen von Unternehmen (inkl. Finanzunternehmen)	0,00	0,00	0,00
3124	Transferzahlungen von Haushalte und Organisationen ohne Erwerbscharakter	0,00	0,00	0,00
3125	Transferzahlungen vom Ausland	0,00	0,00	0,00
3126	Investitions- und Tilgungszuschüsse zwischen Unternehmungen und Betrieben der Gebietskörperschaft und der Gebietskörperschaft	0,00	0,00	0,00
<b>313</b>	<b>Einzahlungen aus Finanzerträgen</b>	<b>0,00</b>	<b>0,00</b>	<b>0,00</b>
3131	Einzahlungen aus Zinserträgen	0,00	0,00	0,00
3133	Einzahlungen aus Gewinnentnahmen von marktbestimmten Betrieben	0,00	0,00	0,00
3134	Sonstige Einzahlungen aus Finanzerträgen	0,00	0,00	0,00
3135	Einzahlungen aus Dividenden/Gewinnausschüttungen	0,00	0,00	0,00
<b>31</b>	<b>Summe Einzahlungen operative Gebarung</b>	<b>8.981,68</b>	<b>15.500,00</b>	<b>-6.518,32</b>
<b>321</b>	<b>Auszahlungen aus Personalaufwand</b>	<b>0,00</b>	<b>0,00</b>	<b>0,00</b>
3211	Auszahlungen für Personalaufwand Bezüge, Nebengebühren, und Mehrleistungsvergütungen)	0,00	0,00	0,00
3212	Auszahlungen für gesetzliche und freiwillige Sozialaufwendungen	0,00	0,00	0,00
3213	Auszahlungen aus sonstigem Personalaufwand	0,00	0,00	0,00
<b>322</b>	<b>Auszahlungen aus Sachaufwand (ohne Transferaufwand)</b>	<b>30.581,13</b>	<b>25.100,00</b>	<b>5.481,13</b>
3221	Auszahlungen für Gebrauchs- und Verbrauchsgüter, Handelswaren	0,00	200,00	-200,00
3222	Auszahlungen für Verwaltungs- und Betriebsaufwand	729,41	800,00	-70,59
3223	Auszahlungen für Leasing- und Mietaufwand	0,00	0,00	0,00
3224	Auszahlungen für Instandhaltung	7.604,88	8.500,00	-895,12
3225	Sonstige Auszahlungen aus Sachaufwand	22.246,84	15.600,00	6.646,84
<b>323</b>	<b>Auszahlungen aus Transfers (ohne Kapitaltransfers)</b>	<b>794.924,96</b>	<b>800.100,00</b>	<b>-5.175,04</b>
3231	Transferzahlungen an Träger des öffentlichen Rechts	758.612,96	763.700,00	-5.087,04
3232	Transferzahlungen an Beteiligungen	0,00	0,00	0,00
3233	Transferzahlungen an Unternehmen (inkl. Finanzunternehmen)	0,00	0,00	0,00

## Gesundheit (Gruppe 5)

MVAG	Mittelverwendungs- und aufbringungsgruppen (1. und 2. Ebene)	RA 2020	VA 2020	RA - VA
3234	Transferzahlungen an Haushalte und Organisationen ohne Erwerbscharakter	36.312,00	36.400,00	-88,00
3235	Transferzahlungen an das Ausland	0,00	0,00	0,00
3236	Investitions- und Tilgungszuschüsse zwischen Unternehmungen und Betrieben der Gebietskörperschaft und der Gebietskörperschaft	0,00	0,00	0,00
<b>324</b>	<b>Auszahlungen aus Finanzaufwand</b>	<b>0,00</b>	<b>0,00</b>	<b>0,00</b>
3241	Auszahlungen für Zinsaufwand, für Finanzierungsleasing, für Forderungskauf, für Finanzschulden und derivative Finanzinstrumente m	0,00	0,00	0,00
3242	Auszahlungen für Zinsen aus derivativen Finanzinstrumenten ohne Grundgeschäft	0,00	0,00	0,00
3243	Auszahlung aus Gewinnentnahmen von marktbestimmten Betrieben	0,00	0,00	0,00
3244	Sonstige Auszahlungen aus Finanzaufwendungen	0,00	0,00	0,00
<b>32</b>	<b>Summe Auszahlungen operative Gebarung</b>	<b>825.506,09</b>	<b>825.200,00</b>	<b>306,09</b>
<b>SA1</b>	<b>Saldo (1) Geldfluss aus der Operativen Gebarung (31 – 32)</b>	<b>-816.524,41</b>	<b>-809.700,00</b>	<b>-6.824,41</b>
<b>331</b>	<b>Einzahlungen aus der Investitionstätigkeit</b>	<b>0,00</b>	<b>0,00</b>	<b>0,00</b>
3311	Einzahlungen aus der Veräußerung von immateriellem Vermögen	0,00	0,00	0,00
3312	Einzahlungen aus der Veräußerung von Grundstücken und Grundstückeinrichtungen	0,00	0,00	0,00
3313	Einzahlungen aus der Veräußerung von Gebäuden und Bauten	0,00	0,00	0,00
3314	Einzahlungen aus der Veräußerung von technischen Anlagen, Fahrzeuge und Maschinen	0,00	0,00	0,00
3315	Einzahlungen aus der Veräußerung von Amts-, Betriebs- und Geschäftsausstattung	0,00	0,00	0,00
3316	Einzahlungen aus der Veräußerung von Kulturgütern	0,00	0,00	0,00
3317	Einzahlungen aus der Veräußerung von Beteiligungen	0,00	0,00	0,00
<b>332</b>	<b>Einzahlungen aus der Rückzahlung von Darlehen sowie gewährten Vorschüssen</b>	<b>0,00</b>	<b>0,00</b>	<b>0,00</b>
3321	Einzahlungen aus Darlehen an Träger des öffentlichen Rechts	0,00	0,00	0,00
3322	Einzahlungen aus Darlehen an Beteiligungen	0,00	0,00	0,00
3323	Einzahlungen aus Darlehen an Unternehmen und Haushalte	0,00	0,00	0,00
3325	Einzahlungen aus Vorschüssen und Anzahlungen	0,00	0,00	0,00
<b>333</b>	<b>Einzahlungen aus Kapitaltransfers</b>	<b>1.200,00</b>	<b>0,00</b>	<b>1.200,00</b>
3331	Kapitaltransferzahlungen von Trägern des öffentlichen Rechts	1.200,00	0,00	1.200,00
3332	Kapitaltransferzahlungen von Beteiligungen	0,00	0,00	0,00
3333	Kapitaltransferzahlungen von Unternehmen	0,00	0,00	0,00
3334	Kapitaltransferzahlungen von Haushalten und Organisationen ohne Erwerbscharakter	0,00	0,00	0,00
3335	Kapitaltransferzahlungen vom Ausland	0,00	0,00	0,00
<b>33</b>	<b>Summe Einzahlungen investive Gebarung</b>	<b>1.200,00</b>	<b>0,00</b>	<b>1.200,00</b>
<b>341</b>	<b>Auszahlungen aus der Investitionstätigkeit</b>	<b>0,00</b>	<b>0,00</b>	<b>0,00</b>
3411	Auszahlungen für den Erwerb von immateriellem Vermögen	0,00	0,00	0,00

## Gesundheit (Gruppe 5)

MVAG	Mittelverwendungs- und aufbringungsgruppen (1. und 2. Ebene)	RA 2020	VA 2020	RA - VA
3412	Auszahlungen für den Erwerb von Grundstücken und Grundstückseinrichtungen	0,00	0,00	0,00
3413	Auszahlungen für den Erwerb von Gebäuden und Bauten	0,00	0,00	0,00
3414	Auszahlungen für den Erwerb von technischen Anlagen, Fahrzeuge und Maschinen	0,00	0,00	0,00
3415	Auszahlungen für den Erwerb von Amts-, Betriebs- und Geschäftsausstattung	0,00	0,00	0,00
3416	Auszahlungen für den Erwerb von Kulturgütern	0,00	0,00	0,00
3417	Auszahlungen für den Erwerb von Beteiligungen	0,00	0,00	0,00
<b>342</b>	<b>Auszahlungen von gewährten Darlehen sowie gewährten Vorschüssen</b>	<b>0,00</b>	<b>0,00</b>	<b>0,00</b>
3421	Auszahlung von Darlehen an Träger des öffentlichen Rechts	0,00	0,00	0,00
3422	Auszahlung von Darlehen an Beteiligungen	0,00	0,00	0,00
3423	Auszahlung von Darlehen an Unternehmen und Haushalte	0,00	0,00	0,00
3425	Auszahlungen von Vorschüssen und Anzahlungen	0,00	0,00	0,00
<b>343</b>	<b>Auszahlungen aus Kapitaltransfers</b>	<b>0,00</b>	<b>0,00</b>	<b>0,00</b>
3431	Kapitaltransferzahlungen an Träger des öffentlichen Rechts	0,00	0,00	0,00
3432	Kapitaltransferzahlungen an Beteiligungen	0,00	0,00	0,00
3433	Kapitaltransferzahlungen an Unternehmen (Finanzunternehmen)	0,00	0,00	0,00
3434	Kapitaltransferzahlungen an Haushalte und Organisationen ohne Erwerbscharakter	0,00	0,00	0,00
3435	Kapitaltransferzahlungen an das Ausland	0,00	0,00	0,00
<b>34</b>	<b>Summe Auszahlungen investive Gebarung</b>	<b>0,00</b>	<b>0,00</b>	<b>0,00</b>
<b>SA2</b>	<b>Saldo (2) Geldfluss aus der Investiven Gebarung (33 – 34)</b>	<b>1.200,00</b>	<b>0,00</b>	<b>1.200,00</b>
<b>SA3</b>	<b>Saldo (3) Nettofinanzierungssaldo (Saldo 1 + Saldo 2)</b>	<b>-815.324,41</b>	<b>-809.700,00</b>	<b>-5.624,41</b>
<b>351</b>	<b>Einzahlungen aus der Aufnahme von Finanzschulden</b>	<b>0,00</b>	<b>0,00</b>	<b>0,00</b>
3511	Einzahlungen aus empfangenen Darlehen von öffentlichen Körperschaften und Rechtsträgern	0,00	0,00	0,00
3512	Einzahlungen aus empfangenen Darlehen von Beteiligungen	0,00	0,00	0,00
3513	Einzahlungen aus empfangenen Darlehen von Unternehmen und privaten Haushalten	0,00	0,00	0,00
3514	Einzahlungen aus Finanzschulden (Finanzunternehmen)	0,00	0,00	0,00
<b>353</b>	<b>Einzahlungen infolge eines Kapitaltausch bei derivativen Finanzinstrumenten mit Grundgeschäft</b>	<b>0,00</b>	<b>0,00</b>	<b>0,00</b>
3530	Einzahlungen infolge eines Kapitaltausch bei derivativen Finanzinstrumenten mit Grundgeschäft	0,00	0,00	0,00
<b>355</b>	<b>Einzahlungen aus dem Abgang von Finanzinstrumenten</b>	<b>0,00</b>	<b>0,00</b>	<b>0,00</b>
3550	Einzahlungen aus dem Abgang von Finanzinstrumenten	0,00	0,00	0,00
<b>35</b>	<b>Summe Einzahlungen aus der Finanzierungstätigkeit</b>	<b>0,00</b>	<b>0,00</b>	<b>0,00</b>
<b>361</b>	<b>Auszahlungen aus der Tilgung von Finanzschulden</b>	<b>0,00</b>	<b>0,00</b>	<b>0,00</b>

## Gesundheit (Gruppe 5)

MVAG	Mittelverwendungs- und aufbringungsgruppen (1. und 2. Ebene)	RA 2020	VA 2020	RA - VA
3611	Auszahlungen aus empfangenen Darlehen von öffentlichen Körperschaften und Rechtsträgern	0,00	0,00	0,00
3612	Auszahlungen aus empfangenen Darlehen von Beteiligungen	0,00	0,00	0,00
3613	Auszahlungen aus empfangenen Darlehen von Unternehmen und privaten Haushalten	0,00	0,00	0,00
3614	Auszahlungen aus Finanzschulden	0,00	0,00	0,00
3615	Auszahlung aus der Rückzahlung von Leasingverbindlichkeiten	0,00	0,00	0,00
<b>363</b>	<b>Auszahlungen infolge eines Kapitaltausch bei derivativen Finanzinstrumenten mit Grundgeschäft</b>	<b>0,00</b>	<b>0,00</b>	<b>0,00</b>
3630	Auszahlungen infolge eines Kapitaltausch bei derivativen Finanzinstrumenten mit Grundgeschäft	0,00	0,00	0,00
<b>365</b>	<b>Auszahlungen für den Erwerb von Finanzinstrumenten</b>	<b>0,00</b>	<b>0,00</b>	<b>0,00</b>
3650	Auszahlungen für den Erwerb von Finanzinstrumenten	0,00	0,00	0,00
<b>36</b>	<b>Summe Auszahlungen aus der Finanzierungstätigkeit</b>	<b>0,00</b>	<b>0,00</b>	<b>0,00</b>
<b>SA4</b>	<b>Saldo (4) Geldfluss aus der Finanzierungstätigkeit (35 – 36)</b>	<b>0,00</b>	<b>0,00</b>	<b>0,00</b>
<b>SA5</b>	<b>Saldo (5) Geldfluss aus der voranschlagswirksamen Gebarung (Saldo 3 + Saldo 4)</b>	<b>-815.324,41</b>	<b>-809.700,00</b>	<b>-5.624,41</b>

## Straßen- und Wasserbau, Verkehr (Gruppe 6)

MVAG	Mittelverwendungs- und aufbringungsgruppen (1. und 2. Ebene)	RA 2020	VA 2020	RA - VA
<b>311</b>	<b>Einzahlungen aus der operativen Verwaltungstätigkeit</b>	<b>200.747,78</b>	<b>111.200,00</b>	<b>89.547,78</b>
3111	Einzahlungen aus eigenen Abgaben	0,00	0,00	0,00
3112	Einzahlungen aus Ertragsanteilen	0,00	0,00	0,00
3113	Einzahlungen aus Gebühren	0,00	0,00	0,00
3114	Einzahlungen aus Leistungen	0,00	0,00	0,00
3115	Einzahlungen aus Besitz und wirtschaftlicher Tätigkeit	0,00	0,00	0,00
3116	Einzahlungen aus Veräußerung von geringwertigen Wirtschaftsgütern (GWG) und sonstige Einzahlungen	200.747,78	111.200,00	89.547,78
<b>312</b>	<b>Einzahlungen aus Transfers (ohne Kapitaltransfers)</b>	<b>100.315,40</b>	<b>68.000,00</b>	<b>32.315,40</b>
3121	Transferzahlungen von Trägern des öffentlichen Rechts	90.000,00	60.000,00	30.000,00
3122	Transferzahlungen von Beteiligungen	0,00	0,00	0,00
3123	Transferzahlungen von Unternehmen (inkl. Finanzunternehmen)	0,00	0,00	0,00
3124	Transferzahlungen von Haushalte und Organisationen ohne Erwerbscharakter	10.315,40	8.000,00	2.315,40
3125	Transferzahlungen vom Ausland	0,00	0,00	0,00
3126	Investitions- und Tilgungszuschüsse zwischen Unternehmungen und Betrieben der Gebietskörperschaft und der Gebietskörperschaft	0,00	0,00	0,00
<b>313</b>	<b>Einzahlungen aus Finanzerträgen</b>	<b>0,00</b>	<b>0,00</b>	<b>0,00</b>
3131	Einzahlungen aus Zinserträgen	0,00	0,00	0,00
3133	Einzahlungen aus Gewinnentnahmen von marktbestimmten Betrieben	0,00	0,00	0,00
3134	Sonstige Einzahlungen aus Finanzerträgen	0,00	0,00	0,00
3135	Einzahlungen aus Dividenden/Gewinnausschüttungen	0,00	0,00	0,00
<b>31</b>	<b>Summe Einzahlungen operative Gebarung</b>	<b>301.063,18</b>	<b>179.200,00</b>	<b>121.863,18</b>
<b>321</b>	<b>Auszahlungen aus Personalaufwand</b>	<b>0,00</b>	<b>0,00</b>	<b>0,00</b>
3211	Auszahlungen für Personalaufwand Bezüge, Nebengebühren, und Mehrleistungsvergütungen)	0,00	0,00	0,00
3212	Auszahlungen für gesetzliche und freiwillige Sozialaufwendungen	0,00	0,00	0,00
3213	Auszahlungen aus sonstigem Personalaufwand	0,00	0,00	0,00
<b>322</b>	<b>Auszahlungen aus Sachaufwand (ohne Transferaufwand)</b>	<b>54.924,51</b>	<b>44.600,00</b>	<b>10.324,51</b>
3221	Auszahlungen für Gebrauchs- und Verbrauchsgüter, Handelswaren	0,00	1.000,00	-1.000,00
3222	Auszahlungen für Verwaltungs- und Betriebsaufwand	186,59	200,00	-13,41
3223	Auszahlungen für Leasing- und Mietaufwand	0,00	0,00	0,00
3224	Auszahlungen für Instandhaltung	35.393,31	20.500,00	14.893,31
3225	Sonstige Auszahlungen aus Sachaufwand	19.344,61	22.900,00	-3.555,39
<b>323</b>	<b>Auszahlungen aus Transfers (ohne Kapitaltransfers)</b>	<b>45.012,24</b>	<b>45.200,00</b>	<b>-187,76</b>
3231	Transferzahlungen an Träger des öffentlichen Rechts	45.012,24	45.200,00	-187,76
3232	Transferzahlungen an Beteiligungen	0,00	0,00	0,00
3233	Transferzahlungen an Unternehmen (inkl. Finanzunternehmen)	0,00	0,00	0,00

## Straßen- und Wasserbau, Verkehr (Gruppe 6)

MVAG	Mittelverwendungs- und aufbringungsgruppen (1. und 2. Ebene)	RA 2020	VA 2020	RA - VA
3234	Transferzahlungen an Haushalte und Organisationen ohne Erwerbscharakter	0,00	0,00	0,00
3235	Transferzahlungen an das Ausland	0,00	0,00	0,00
3236	Investitions- und Tilgungszuschüsse zwischen Unternehmungen und Betrieben der Gebietskörperschaft und der Gebietskörperschaft	0,00	0,00	0,00
<b>324</b>	<b>Auszahlungen aus Finanzaufwand</b>	<b>89,22</b>	<b>200,00</b>	<b>-110,78</b>
3241	Auszahlungen für Zinsaufwand, für Finanzierungsleasing, für Forderungskauf, für Finanzschulden und derivative Finanzinstrumente m	89,22	200,00	-110,78
3242	Auszahlungen für Zinsen aus derivativen Finanzinstrumenten ohne Grundgeschäft	0,00	0,00	0,00
3243	Auszahlung aus Gewinnentnahmen von marktbestimmten Betrieben	0,00	0,00	0,00
3244	Sonstige Auszahlungen aus Finanzaufwendungen	0,00	0,00	0,00
<b>32</b>	<b>Summe Auszahlungen operative Gebarung</b>	<b>100.025,97</b>	<b>90.000,00</b>	<b>10.025,97</b>
<b>SA1</b>	<b>Saldo (1) Geldfluss aus der Operativen Gebarung (31 – 32)</b>	<b>201.037,21</b>	<b>89.200,00</b>	<b>111.837,21</b>
<b>331</b>	<b>Einzahlungen aus der Investitionstätigkeit</b>	<b>0,00</b>	<b>0,00</b>	<b>0,00</b>
3311	Einzahlungen aus der Veräußerung von immateriellem Vermögen	0,00	0,00	0,00
3312	Einzahlungen aus der Veräußerung von Grundstücken und Grundstückeinrichtungen	0,00	0,00	0,00
3313	Einzahlungen aus der Veräußerung von Gebäuden und Bauten	0,00	0,00	0,00
3314	Einzahlungen aus der Veräußerung von technischen Anlagen, Fahrzeuge und Maschinen	0,00	0,00	0,00
3315	Einzahlungen aus der Veräußerung von Amts-, Betriebs- und Geschäftsausstattung	0,00	0,00	0,00
3316	Einzahlungen aus der Veräußerung von Kulturgütern	0,00	0,00	0,00
3317	Einzahlungen aus der Veräußerung von Beteiligungen	0,00	0,00	0,00
<b>332</b>	<b>Einzahlungen aus der Rückzahlung von Darlehen sowie gewährten Vorschüssen</b>	<b>0,00</b>	<b>0,00</b>	<b>0,00</b>
3321	Einzahlungen aus Darlehen an Träger des öffentlichen Rechts	0,00	0,00	0,00
3322	Einzahlungen aus Darlehen an Beteiligungen	0,00	0,00	0,00
3323	Einzahlungen aus Darlehen an Unternehmen und Haushalte	0,00	0,00	0,00
3325	Einzahlungen aus Vorschüssen und Anzahlungen	0,00	0,00	0,00
<b>333</b>	<b>Einzahlungen aus Kapitaltransfers</b>	<b>6.000,00</b>	<b>0,00</b>	<b>6.000,00</b>
3331	Kapitaltransferzahlungen von Trägern des öffentlichen Rechts	6.000,00	0,00	6.000,00
3332	Kapitaltransferzahlungen von Beteiligungen	0,00	0,00	0,00
3333	Kapitaltransferzahlungen von Unternehmen	0,00	0,00	0,00
3334	Kapitaltransferzahlungen von Haushalten und Organisationen ohne Erwerbscharakter	0,00	0,00	0,00
3335	Kapitaltransferzahlungen vom Ausland	0,00	0,00	0,00
<b>33</b>	<b>Summe Einzahlungen investive Gebarung</b>	<b>6.000,00</b>	<b>0,00</b>	<b>6.000,00</b>
<b>341</b>	<b>Auszahlungen aus der Investitionstätigkeit</b>	<b>302.718,52</b>	<b>376.000,00</b>	<b>-73.281,48</b>
3411	Auszahlungen für den Erwerb von immateriellem Vermögen	0,00	0,00	0,00



## Straßen- und Wasserbau, Verkehr (Gruppe 6)

MVAG	Mittelverwendungs- und aufbringungsgruppen (1. und 2. Ebene)	RA 2020	VA 2020	RA - VA
3412	Auszahlungen für den Erwerb von Grundstücken und Grundstückseinrichtungen	302.718,52	376.000,00	-73.281,48
3413	Auszahlungen für den Erwerb von Gebäuden und Bauten	0,00	0,00	0,00
3414	Auszahlungen für den Erwerb von technischen Anlagen, Fahrzeuge und Maschinen	0,00	0,00	0,00
3415	Auszahlungen für den Erwerb von Amts-, Betriebs- und Geschäftsausstattung	0,00	0,00	0,00
3416	Auszahlungen für den Erwerb von Kulturgütern	0,00	0,00	0,00
3417	Auszahlungen für den Erwerb von Beteiligungen	0,00	0,00	0,00
<b>342</b>	<b>Auszahlungen von gewährten Darlehen sowie gewährten Vorschüssen</b>	<b>0,00</b>	<b>0,00</b>	<b>0,00</b>
3421	Auszahlung von Darlehen an Träger des öffentlichen Rechts	0,00	0,00	0,00
3422	Auszahlung von Darlehen an Beteiligungen	0,00	0,00	0,00
3423	Auszahlung von Darlehen an Unternehmen und Haushalte	0,00	0,00	0,00
3425	Auszahlungen von Vorschüssen und Anzahlungen	0,00	0,00	0,00
<b>343</b>	<b>Auszahlungen aus Kapitaltransfers</b>	<b>0,00</b>	<b>0,00</b>	<b>0,00</b>
3431	Kapitaltransferzahlungen an Träger des öffentlichen Rechts	0,00	0,00	0,00
3432	Kapitaltransferzahlungen an Beteiligungen	0,00	0,00	0,00
3433	Kapitaltransferzahlungen an Unternehmen (Finanzunternehmen)	0,00	0,00	0,00
3434	Kapitaltransferzahlungen an Haushalte und Organisationen ohne Erwerbscharakter	0,00	0,00	0,00
3435	Kapitaltransferzahlungen an das Ausland	0,00	0,00	0,00
<b>34</b>	<b>Summe Auszahlungen investive Gebarung</b>	<b>302.718,52</b>	<b>376.000,00</b>	<b>-73.281,48</b>
<b>SA2</b>	<b>Saldo (2) Geldfluss aus der Investiven Gebarung (33 – 34)</b>	<b>-296.718,52</b>	<b>-376.000,00</b>	<b>79.281,48</b>
<b>SA3</b>	<b>Saldo (3) Nettofinanzierungssaldo (Saldo 1 + Saldo 2)</b>	<b>-95.681,31</b>	<b>-286.800,00</b>	<b>191.118,69</b>
<b>351</b>	<b>Einzahlungen aus der Aufnahme von Finanzschulden</b>	<b>0,00</b>	<b>200.000,00</b>	<b>-200.000,00</b>
3511	Einzahlungen aus empfangenen Darlehen von öffentlichen Körperschaften und Rechtsträgern	0,00	0,00	0,00
3512	Einzahlungen aus empfangenen Darlehen von Beteiligungen	0,00	0,00	0,00
3513	Einzahlungen aus empfangenen Darlehen von Unternehmen und privaten Haushalten	0,00	0,00	0,00
3514	Einzahlungen aus Finanzschulden (Finanzunternehmen)	0,00	200.000,00	-200.000,00
<b>353</b>	<b>Einzahlungen infolge eines Kapitaltausch bei derivativen Finanzinstrumenten mit Grundgeschäft</b>	<b>0,00</b>	<b>0,00</b>	<b>0,00</b>
3530	Einzahlungen infolge eines Kapitaltausch bei derivativen Finanzinstrumenten mit Grundgeschäft	0,00	0,00	0,00
<b>355</b>	<b>Einzahlungen aus dem Abgang von Finanzinstrumenten</b>	<b>0,00</b>	<b>0,00</b>	<b>0,00</b>
3550	Einzahlungen aus dem Abgang von Finanzinstrumenten	0,00	0,00	0,00
<b>35</b>	<b>Summe Einzahlungen aus der Finanzierungstätigkeit</b>	<b>0,00</b>	<b>200.000,00</b>	<b>-200.000,00</b>
<b>361</b>	<b>Auszahlungen aus der Tilgung von Finanzschulden</b>	<b>2.734,26</b>	<b>2.800,00</b>	<b>-65,74</b>

## Straßen- und Wasserbau, Verkehr (Gruppe 6)

MVAG	Mittelverwendungs- und aufbringungsgruppen (1. und 2. Ebene)	RA 2020	VA 2020	RA - VA
3611	Auszahlungen aus empfangenen Darlehen von öffentlichen Körperschaften und Rechtsträgern	0,00	0,00	0,00
3612	Auszahlungen aus empfangenen Darlehen von Beteiligungen	0,00	0,00	0,00
3613	Auszahlungen aus empfangenen Darlehen von Unternehmen und privaten Haushalten	0,00	0,00	0,00
3614	Auszahlungen aus Finanzschulden	2.734,26	2.800,00	-65,74
3615	Auszahlung aus der Rückzahlung von Leasingverbindlichkeiten	0,00	0,00	0,00
<b>363</b>	<b>Auszahlungen infolge eines Kapitaltausch bei derivativen Finanzinstrumenten mit Grundgeschäft</b>	<b>0,00</b>	<b>0,00</b>	<b>0,00</b>
3630	Auszahlungen infolge eines Kapitaltausch bei derivativen Finanzinstrumenten mit Grundgeschäft	0,00	0,00	0,00
<b>365</b>	<b>Auszahlungen für den Erwerb von Finanzinstrumenten</b>	<b>0,00</b>	<b>0,00</b>	<b>0,00</b>
3650	Auszahlungen für den Erwerb von Finanzinstrumenten	0,00	0,00	0,00
<b>36</b>	<b>Summe Auszahlungen aus der Finanzierungstätigkeit</b>	<b>2.734,26</b>	<b>2.800,00</b>	<b>-65,74</b>
<b>SA4</b>	<b>Saldo (4) Geldfluss aus der Finanzierungstätigkeit (35 – 36)</b>	<b>-2.734,26</b>	<b>197.200,00</b>	<b>-199.934,26</b>
<b>SA5</b>	<b>Saldo (5) Geldfluss aus der voranschlagswirksamen Gebarung (Saldo 3 + Saldo 4)</b>	<b>-98.415,57</b>	<b>-89.600,00</b>	<b>-8.815,57</b>

## Wirtschaftsförderung (Gruppe 7)

MVAG	Mittelverwendungs- und aufbringungsgruppen (1. und 2. Ebene)	RA 2020	VA 2020	RA - VA
<b>311</b>	<b>Einzahlungen aus der operativen Verwaltungstätigkeit</b>	<b>698.841,75</b>	<b>649.500,00</b>	<b>49.341,75</b>
3111	Einzahlungen aus eigenen Abgaben	0,00	0,00	0,00
3112	Einzahlungen aus Ertragsanteilen	0,00	0,00	0,00
3113	Einzahlungen aus Gebühren	0,00	0,00	0,00
3114	Einzahlungen aus Leistungen	0,00	0,00	0,00
3115	Einzahlungen aus Besitz und wirtschaftlicher Tätigkeit	0,00	0,00	0,00
3116	Einzahlungen aus Veräußerung von geringwertigen Wirtschaftsgütern (GWG) und sonstige Einzahlungen	698.841,75	649.500,00	49.341,75
<b>312</b>	<b>Einzahlungen aus Transfers (ohne Kapitaltransfers)</b>	<b>6.400,00</b>	<b>6.400,00</b>	<b>0,00</b>
3121	Transferzahlungen von Trägern des öffentlichen Rechts	6.400,00	6.400,00	0,00
3122	Transferzahlungen von Beteiligungen	0,00	0,00	0,00
3123	Transferzahlungen von Unternehmen (inkl. Finanzunternehmen)	0,00	0,00	0,00
3124	Transferzahlungen von Haushalte und Organisationen ohne Erwerbscharakter	0,00	0,00	0,00
3125	Transferzahlungen vom Ausland	0,00	0,00	0,00
3126	Investitions- und Tilgungszuschüsse zwischen Unternehmungen und Betrieben der Gebietskörperschaft und der Gebietskörperschaft	0,00	0,00	0,00
<b>313</b>	<b>Einzahlungen aus Finanzerträgen</b>	<b>0,00</b>	<b>0,00</b>	<b>0,00</b>
3131	Einzahlungen aus Zinserträgen	0,00	0,00	0,00
3133	Einzahlungen aus Gewinnentnahmen von marktbestimmten Betrieben	0,00	0,00	0,00
3134	Sonstige Einzahlungen aus Finanzerträgen	0,00	0,00	0,00
3135	Einzahlungen aus Dividenden/Gewinnausschüttungen	0,00	0,00	0,00
<b>31</b>	<b>Summe Einzahlungen operative Gebarung</b>	<b>705.241,75</b>	<b>655.900,00</b>	<b>49.341,75</b>
<b>321</b>	<b>Auszahlungen aus Personalaufwand</b>	<b>0,00</b>	<b>0,00</b>	<b>0,00</b>
3211	Auszahlungen für Personalaufwand Bezüge, Nebengebühren, und Mehrleistungsvergütungen)	0,00	0,00	0,00
3212	Auszahlungen für gesetzliche und freiwillige Sozialaufwendungen	0,00	0,00	0,00
3213	Auszahlungen aus sonstigem Personalaufwand	0,00	0,00	0,00
<b>322</b>	<b>Auszahlungen aus Sachaufwand (ohne Transferaufwand)</b>	<b>441.400,13</b>	<b>438.300,00</b>	<b>3.100,13</b>
3221	Auszahlungen für Gebrauchs- und Verbrauchsgüter, Handelswaren	126,00	500,00	-374,00
3222	Auszahlungen für Verwaltungs- und Betriebsaufwand	0,00	0,00	0,00
3223	Auszahlungen für Leasing- und Mietaufwand	0,00	0,00	0,00
3224	Auszahlungen für Instandhaltung	22.634,04	18.500,00	4.134,04
3225	Sonstige Auszahlungen aus Sachaufwand	418.640,09	419.300,00	-659,91
<b>323</b>	<b>Auszahlungen aus Transfers (ohne Kapitaltransfers)</b>	<b>0,00</b>	<b>0,00</b>	<b>0,00</b>
3231	Transferzahlungen an Träger des öffentlichen Rechts	0,00	0,00	0,00
3232	Transferzahlungen an Beteiligungen	0,00	0,00	0,00
3233	Transferzahlungen an Unternehmen (inkl. Finanzunternehmen)	0,00	0,00	0,00

## Wirtschaftsförderung (Gruppe 7)

MVAG	Mittelverwendungs- und aufbringungsgruppen (1. und 2. Ebene)	RA 2020	VA 2020	RA - VA
3234	Transferzahlungen an Haushalte und Organisationen ohne Erwerbscharakter	0,00	0,00	0,00
3235	Transferzahlungen an das Ausland	0,00	0,00	0,00
3236	Investitions- und Tilgungszuschüsse zwischen Unternehmungen und Betrieben der Gebietskörperschaft und der Gebietskörperschaft	0,00	0,00	0,00
<b>324</b>	<b>Auszahlungen aus Finanzaufwand</b>	<b>0,00</b>	<b>0,00</b>	<b>0,00</b>
3241	Auszahlungen für Zinsaufwand, für Finanzierungsleasing, für Forderungskauf, für Finanzschulden und derivative Finanzinstrumente m	0,00	0,00	0,00
3242	Auszahlungen für Zinsen aus derivativen Finanzinstrumenten ohne Grundgeschäft	0,00	0,00	0,00
3243	Auszahlung aus Gewinnentnahmen von marktbestimmten Betrieben	0,00	0,00	0,00
3244	Sonstige Auszahlungen aus Finanzaufwendungen	0,00	0,00	0,00
<b>32</b>	<b>Summe Auszahlungen operative Gebarung</b>	<b>441.400,13</b>	<b>438.300,00</b>	<b>3.100,13</b>
<b>SA1</b>	<b>Saldo (1) Geldfluss aus der Operativen Gebarung (31 – 32)</b>	<b>263.841,62</b>	<b>217.600,00</b>	<b>46.241,62</b>
<b>331</b>	<b>Einzahlungen aus der Investitionstätigkeit</b>	<b>0,00</b>	<b>0,00</b>	<b>0,00</b>
3311	Einzahlungen aus der Veräußerung von immateriellem Vermögen	0,00	0,00	0,00
3312	Einzahlungen aus der Veräußerung von Grundstücken und Grundstückeinrichtungen	0,00	0,00	0,00
3313	Einzahlungen aus der Veräußerung von Gebäuden und Bauten	0,00	0,00	0,00
3314	Einzahlungen aus der Veräußerung von technischen Anlagen, Fahrzeuge und Maschinen	0,00	0,00	0,00
3315	Einzahlungen aus der Veräußerung von Amts-, Betriebs- und Geschäftsausstattung	0,00	0,00	0,00
3316	Einzahlungen aus der Veräußerung von Kulturgütern	0,00	0,00	0,00
3317	Einzahlungen aus der Veräußerung von Beteiligungen	0,00	0,00	0,00
<b>332</b>	<b>Einzahlungen aus der Rückzahlung von Darlehen sowie gewährten Vorschüssen</b>	<b>0,00</b>	<b>0,00</b>	<b>0,00</b>
3321	Einzahlungen aus Darlehen an Träger des öffentlichen Rechts	0,00	0,00	0,00
3322	Einzahlungen aus Darlehen an Beteiligungen	0,00	0,00	0,00
3323	Einzahlungen aus Darlehen an Unternehmen und Haushalte	0,00	0,00	0,00
3325	Einzahlungen aus Vorschüssen und Anzahlungen	0,00	0,00	0,00
<b>333</b>	<b>Einzahlungen aus Kapitaltransfers</b>	<b>198.768,84</b>	<b>341.800,00</b>	<b>-143.031,16</b>
3331	Kapitaltransferzahlungen von Trägern des öffentlichen Rechts	198.768,84	341.800,00	-143.031,16
3332	Kapitaltransferzahlungen von Beteiligungen	0,00	0,00	0,00
3333	Kapitaltransferzahlungen von Unternehmen	0,00	0,00	0,00
3334	Kapitaltransferzahlungen von Haushalten und Organisationen ohne Erwerbscharakter	0,00	0,00	0,00
3335	Kapitaltransferzahlungen vom Ausland	0,00	0,00	0,00
<b>33</b>	<b>Summe Einzahlungen investive Gebarung</b>	<b>198.768,84</b>	<b>341.800,00</b>	<b>-143.031,16</b>
<b>341</b>	<b>Auszahlungen aus der Investitionstätigkeit</b>	<b>175.518,33</b>	<b>175.500,00</b>	<b>18,33</b>
3411	Auszahlungen für den Erwerb von immateriellem Vermögen	0,00	0,00	0,00

## Wirtschaftsförderung (Gruppe 7)

MVAG	Mittelverwendungs- und aufbringungsgruppen (1. und 2. Ebene)	RA 2020	VA 2020	RA - VA
3412	Auszahlungen für den Erwerb von Grundstücken und Grundstückseinrichtungen	175.518,33	175.500,00	18,33
3413	Auszahlungen für den Erwerb von Gebäuden und Bauten	0,00	0,00	0,00
3414	Auszahlungen für den Erwerb von technischen Anlagen, Fahrzeuge und Maschinen	0,00	0,00	0,00
3415	Auszahlungen für den Erwerb von Amts-, Betriebs- und Geschäftsausstattung	0,00	0,00	0,00
3416	Auszahlungen für den Erwerb von Kulturgütern	0,00	0,00	0,00
3417	Auszahlungen für den Erwerb von Beteiligungen	0,00	0,00	0,00
<b>342</b>	<b>Auszahlungen von gewährten Darlehen sowie gewährten Vorschüssen</b>	<b>0,00</b>	<b>0,00</b>	<b>0,00</b>
3421	Auszahlung von Darlehen an Träger des öffentlichen Rechts	0,00	0,00	0,00
3422	Auszahlung von Darlehen an Beteiligungen	0,00	0,00	0,00
3423	Auszahlung von Darlehen an Unternehmen und Haushalte	0,00	0,00	0,00
3425	Auszahlungen von Vorschüssen und Anzahlungen	0,00	0,00	0,00
<b>343</b>	<b>Auszahlungen aus Kapitaltransfers</b>	<b>0,00</b>	<b>0,00</b>	<b>0,00</b>
3431	Kapitaltransferzahlungen an Träger des öffentlichen Rechts	0,00	0,00	0,00
3432	Kapitaltransferzahlungen an Beteiligungen	0,00	0,00	0,00
3433	Kapitaltransferzahlungen an Unternehmen (Finanzunternehmen)	0,00	0,00	0,00
3434	Kapitaltransferzahlungen an Haushalte und Organisationen ohne Erwerbscharakter	0,00	0,00	0,00
3435	Kapitaltransferzahlungen an das Ausland	0,00	0,00	0,00
<b>34</b>	<b>Summe Auszahlungen investive Gebarung</b>	<b>175.518,33</b>	<b>175.500,00</b>	<b>18,33</b>
<b>SA2</b>	<b>Saldo (2) Geldfluss aus der Investiven Gebarung (33 – 34)</b>	<b>23.250,51</b>	<b>166.300,00</b>	<b>-143.049,49</b>
<b>SA3</b>	<b>Saldo (3) Nettofinanzierungssaldo (Saldo 1 + Saldo 2)</b>	<b>287.092,13</b>	<b>383.900,00</b>	<b>-96.807,87</b>
<b>351</b>	<b>Einzahlungen aus der Aufnahme von Finanzschulden</b>	<b>0,00</b>	<b>0,00</b>	<b>0,00</b>
3511	Einzahlungen aus empfangenen Darlehen von öffentlichen Körperschaften und Rechtsträgern	0,00	0,00	0,00
3512	Einzahlungen aus empfangenen Darlehen von Beteiligungen	0,00	0,00	0,00
3513	Einzahlungen aus empfangenen Darlehen von Unternehmen und privaten Haushalten	0,00	0,00	0,00
3514	Einzahlungen aus Finanzschulden (Finanzunternehmen)	0,00	0,00	0,00
<b>353</b>	<b>Einzahlungen infolge eines Kapitaltausch bei derivativen Finanzinstrumenten mit Grundgeschäft</b>	<b>0,00</b>	<b>0,00</b>	<b>0,00</b>
3530	Einzahlungen infolge eines Kapitaltausch bei derivativen Finanzinstrumenten mit Grundgeschäft	0,00	0,00	0,00
<b>355</b>	<b>Einzahlungen aus dem Abgang von Finanzinstrumenten</b>	<b>0,00</b>	<b>0,00</b>	<b>0,00</b>
3550	Einzahlungen aus dem Abgang von Finanzinstrumenten	0,00	0,00	0,00
<b>35</b>	<b>Summe Einzahlungen aus der Finanzierungstätigkeit</b>	<b>0,00</b>	<b>0,00</b>	<b>0,00</b>
<b>361</b>	<b>Auszahlungen aus der Tilgung von Finanzschulden</b>	<b>0,00</b>	<b>0,00</b>	<b>0,00</b>

## Wirtschaftsförderung (Gruppe 7)

MVAG	Mittelverwendungs- und aufbringungsgruppen (1. und 2. Ebene)	RA 2020	VA 2020	RA - VA
3611	Auszahlungen aus empfangenen Darlehen von öffentlichen Körperschaften und Rechtsträgern	0,00	0,00	0,00
3612	Auszahlungen aus empfangenen Darlehen von Beteiligungen	0,00	0,00	0,00
3613	Auszahlungen aus empfangenen Darlehen von Unternehmen und privaten Haushalten	0,00	0,00	0,00
3614	Auszahlungen aus Finanzschulden	0,00	0,00	0,00
3615	Auszahlung aus der Rückzahlung von Leasingverbindlichkeiten	0,00	0,00	0,00
<b>363</b>	<b>Auszahlungen infolge eines Kapitaltausch bei derivativen Finanzinstrumenten mit Grundgeschäft</b>	<b>0,00</b>	<b>0,00</b>	<b>0,00</b>
3630	Auszahlungen infolge eines Kapitaltausch bei derivativen Finanzinstrumenten mit Grundgeschäft	0,00	0,00	0,00
<b>365</b>	<b>Auszahlungen für den Erwerb von Finanzinstrumenten</b>	<b>0,00</b>	<b>0,00</b>	<b>0,00</b>
3650	Auszahlungen für den Erwerb von Finanzinstrumenten	0,00	0,00	0,00
<b>36</b>	<b>Summe Auszahlungen aus der Finanzierungstätigkeit</b>	<b>0,00</b>	<b>0,00</b>	<b>0,00</b>
<b>SA4</b>	<b>Saldo (4) Geldfluss aus der Finanzierungstätigkeit (35 – 36)</b>	<b>0,00</b>	<b>0,00</b>	<b>0,00</b>
<b>SA5</b>	<b>Saldo (5) Geldfluss aus der voranschlagswirksamen Gebarung (Saldo 3 + Saldo 4)</b>	<b>287.092,13</b>	<b>383.900,00</b>	<b>-96.807,87</b>

## Dienstleistungen (Gruppe 8)

MVAG	Mittelverwendungs- und aufbringungsgruppen (1. und 2. Ebene)	RA 2020	VA 2020	RA - VA
<b>311</b>	<b>Einzahlungen aus der operativen Verwaltungstätigkeit</b>	<b>2.696.144,88</b>	<b>2.731.100,00</b>	<b>-34.955,12</b>
3111	Einzahlungen aus eigenen Abgaben	710,77	6.800,00	-6.089,23
3112	Einzahlungen aus Ertragsanteilen	0,00	0,00	0,00
3113	Einzahlungen aus Gebühren	1.135.241,54	1.134.900,00	341,54
3114	Einzahlungen aus Leistungen	457,80	500,00	-42,20
3115	Einzahlungen aus Besitz und wirtschaftlicher Tätigkeit	82.869,09	107.300,00	-24.430,91
3116	Einzahlungen aus Veräußerung von geringwertigen Wirtschaftsgütern (GWG) und sonstige Einzahlungen	1.476.865,68	1.481.600,00	-4.734,32
<b>312</b>	<b>Einzahlungen aus Transfers (ohne Kapitaltransfers)</b>	<b>324.599,73</b>	<b>213.600,00</b>	<b>110.999,73</b>
3121	Transferzahlungen von Trägern des öffentlichen Rechts	324.599,73	213.600,00	110.999,73
3122	Transferzahlungen von Beteiligungen	0,00	0,00	0,00
3123	Transferzahlungen von Unternehmen (inkl. Finanzunternehmen)	0,00	0,00	0,00
3124	Transferzahlungen von Haushalte und Organisationen ohne Erwerbscharakter	0,00	0,00	0,00
3125	Transferzahlungen vom Ausland	0,00	0,00	0,00
3126	Investitions- und Tilgungszuschüsse zwischen Unternehmungen und Betrieben der Gebietskörperschaft und der Gebietskörperschaft	0,00	0,00	0,00
<b>313</b>	<b>Einzahlungen aus Finanzerträgen</b>	<b>0,00</b>	<b>0,00</b>	<b>0,00</b>
3131	Einzahlungen aus Zinserträgen	0,00	0,00	0,00
3133	Einzahlungen aus Gewinnentnahmen von marktbestimmten Betrieben	0,00	0,00	0,00
3134	Sonstige Einzahlungen aus Finanzerträgen	0,00	0,00	0,00
3135	Einzahlungen aus Dividenden/Gewinnausschüttungen	0,00	0,00	0,00
<b>31</b>	<b>Summe Einzahlungen operative Gebarung</b>	<b>3.020.744,61</b>	<b>2.944.700,00</b>	<b>76.044,61</b>
<b>321</b>	<b>Auszahlungen aus Personalaufwand</b>	<b>217.026,79</b>	<b>217.800,00</b>	<b>-773,21</b>
3211	Auszahlungen für Personalaufwand Bezüge, Nebengebühren, und Mehrleistungsvergütungen)	174.085,73	175.200,00	-1.114,27
3212	Auszahlungen für gesetzliche und freiwillige Sozialaufwendungen	42.941,06	42.600,00	341,06
3213	Auszahlungen aus sonstigem Personalaufwand	0,00	0,00	0,00
<b>322</b>	<b>Auszahlungen aus Sachaufwand (ohne Transferaufwand)</b>	<b>1.449.871,63</b>	<b>1.599.100,00</b>	<b>-149.228,37</b>
3221	Auszahlungen für Gebrauchs- und Verbrauchsgüter, Handelswaren	123.299,18	154.200,00	-30.900,82
3222	Auszahlungen für Verwaltungs- und Betriebsaufwand	89.546,42	93.000,00	-3.453,58
3223	Auszahlungen für Leasing- und Mietaufwand	19.445,21	5.000,00	14.445,21
3224	Auszahlungen für Instandhaltung	170.642,22	164.500,00	6.142,22
3225	Sonstige Auszahlungen aus Sachaufwand	1.046.938,60	1.182.400,00	-135.461,40
<b>323</b>	<b>Auszahlungen aus Transfers (ohne Kapitaltransfers)</b>	<b>0,00</b>	<b>0,00</b>	<b>0,00</b>
3231	Transferzahlungen an Träger des öffentlichen Rechts	0,00	0,00	0,00
3232	Transferzahlungen an Beteiligungen	0,00	0,00	0,00
3233	Transferzahlungen an Unternehmen (inkl. Finanzunternehmen)	0,00	0,00	0,00

## Dienstleistungen (Gruppe 8)

MVAG	Mittelverwendungs- und aufbringungsgruppen (1. und 2. Ebene)	RA 2020	VA 2020	RA - VA
3234	Transferzahlungen an Haushalte und Organisationen ohne Erwerbscharakter	0,00	0,00	0,00
3235	Transferzahlungen an das Ausland	0,00	0,00	0,00
3236	Investitions- und Tilgungszuschüsse zwischen Unternehmungen und Betrieben der Gebietskörperschaft und der Gebietskörperschaft	0,00	0,00	0,00
<b>324</b>	<b>Auszahlungen aus Finanzaufwand</b>	<b>51.315,58</b>	<b>57.300,00</b>	<b>-5.984,42</b>
3241	Auszahlungen für Zinsaufwand, für Finanzierungsleasing, für Forderungskauf, für Finanzschulden und derivative Finanzinstrumente m	51.315,58	57.300,00	-5.984,42
3242	Auszahlungen für Zinsen aus derivativen Finanzinstrumenten ohne Grundgeschäft	0,00	0,00	0,00
3243	Auszahlung aus Gewinnentnahmen von marktbestimmten Betrieben	0,00	0,00	0,00
3244	Sonstige Auszahlungen aus Finanzaufwendungen	0,00	0,00	0,00
<b>32</b>	<b>Summe Auszahlungen operative Gebarung</b>	<b>1.718.214,00</b>	<b>1.874.200,00</b>	<b>-155.986,00</b>
<b>SA1</b>	<b>Saldo (1) Geldfluss aus der Operativen Gebarung (31 – 32)</b>	<b>1.302.530,61</b>	<b>1.070.500,00</b>	<b>232.030,61</b>
<b>331</b>	<b>Einzahlungen aus der Investitionstätigkeit</b>	<b>2.263,16</b>	<b>7.000,00</b>	<b>-4.736,84</b>
3311	Einzahlungen aus der Veräußerung von immateriellem Vermögen	0,00	0,00	0,00
3312	Einzahlungen aus der Veräußerung von Grundstücken und Grundstückeinrichtungen	0,00	0,00	0,00
3313	Einzahlungen aus der Veräußerung von Gebäuden und Bauten	0,00	5.000,00	-5.000,00
3314	Einzahlungen aus der Veräußerung von technischen Anlagen, Fahrzeuge und Maschinen	2.263,16	2.000,00	263,16
3315	Einzahlungen aus der Veräußerung von Amts-, Betriebs- und Geschäftsausstattung	0,00	0,00	0,00
3316	Einzahlungen aus der Veräußerung von Kulturgütern	0,00	0,00	0,00
3317	Einzahlungen aus der Veräußerung von Beteiligungen	0,00	0,00	0,00
<b>332</b>	<b>Einzahlungen aus der Rückzahlung von Darlehen sowie gewährten Vorschüssen</b>	<b>0,00</b>	<b>0,00</b>	<b>0,00</b>
3321	Einzahlungen aus Darlehen an Träger des öffentlichen Rechts	0,00	0,00	0,00
3322	Einzahlungen aus Darlehen an Beteiligungen	0,00	0,00	0,00
3323	Einzahlungen aus Darlehen an Unternehmen und Haushalte	0,00	0,00	0,00
3325	Einzahlungen aus Vorschüssen und Anzahlungen	0,00	0,00	0,00
<b>333</b>	<b>Einzahlungen aus Kapitaltransfers</b>	<b>488.975,21</b>	<b>509.500,00</b>	<b>-20.524,79</b>
3331	Kapitaltransferzahlungen von Trägern des öffentlichen Rechts	395.543,21	410.500,00	-14.956,79
3332	Kapitaltransferzahlungen von Beteiligungen	0,00	0,00	0,00
3333	Kapitaltransferzahlungen von Unternehmen	0,00	0,00	0,00
3334	Kapitaltransferzahlungen von Haushalten und Organisationen ohne Erwerbscharakter	93.432,00	99.000,00	-5.568,00
3335	Kapitaltransferzahlungen vom Ausland	0,00	0,00	0,00
<b>33</b>	<b>Summe Einzahlungen investive Gebarung</b>	<b>491.238,37</b>	<b>516.500,00</b>	<b>-25.261,63</b>
<b>341</b>	<b>Auszahlungen aus der Investitionstätigkeit</b>	<b>1.872.323,24</b>	<b>1.825.300,00</b>	<b>47.023,24</b>
3411	Auszahlungen für den Erwerb von immateriellem Vermögen	0,00	0,00	0,00



## Dienstleistungen (Gruppe 8)

MVAG	Mittelverwendungs- und aufbringungsgruppen (1. und 2. Ebene)	RA 2020	VA 2020	RA - VA
3412	Auszahlungen für den Erwerb von Grundstücken und Grundstückseinrichtungen	918.748,08	914.700,00	4.048,08
3413	Auszahlungen für den Erwerb von Gebäuden und Bauten	934.625,52	878.800,00	55.825,52
3414	Auszahlungen für den Erwerb von technischen Anlagen, Fahrzeuge und Maschinen	14.724,47	28.800,00	-14.075,53
3415	Auszahlungen für den Erwerb von Amts-, Betriebs- und Geschäftsausstattung	4.225,17	3.000,00	1.225,17
3416	Auszahlungen für den Erwerb von Kulturgütern	0,00	0,00	0,00
3417	Auszahlungen für den Erwerb von Beteiligungen	0,00	0,00	0,00
<b>342</b>	<b>Auszahlungen von gewährten Darlehen sowie gewährten Vorschüssen</b>	<b>0,00</b>	<b>0,00</b>	<b>0,00</b>
3421	Auszahlung von Darlehen an Träger des öffentlichen Rechts	0,00	0,00	0,00
3422	Auszahlung von Darlehen an Beteiligungen	0,00	0,00	0,00
3423	Auszahlung von Darlehen an Unternehmen und Haushalte	0,00	0,00	0,00
3425	Auszahlungen von Vorschüssen und Anzahlungen	0,00	0,00	0,00
<b>343</b>	<b>Auszahlungen aus Kapitaltransfers</b>	<b>0,00</b>	<b>0,00</b>	<b>0,00</b>
3431	Kapitaltransferzahlungen an Träger des öffentlichen Rechts	0,00	0,00	0,00
3432	Kapitaltransferzahlungen an Beteiligungen	0,00	0,00	0,00
3433	Kapitaltransferzahlungen an Unternehmen (Finanzunternehmen)	0,00	0,00	0,00
3434	Kapitaltransferzahlungen an Haushalte und Organisationen ohne Erwerbscharakter	0,00	0,00	0,00
3435	Kapitaltransferzahlungen an das Ausland	0,00	0,00	0,00
<b>34</b>	<b>Summe Auszahlungen investive Gebarung</b>	<b>1.872.323,24</b>	<b>1.825.300,00</b>	<b>47.023,24</b>
<b>SA2</b>	<b>Saldo (2) Geldfluss aus der Investiven Gebarung (33 – 34)</b>	<b>-1.381.084,87</b>	<b>-1.308.800,00</b>	<b>-72.284,87</b>
<b>SA3</b>	<b>Saldo (3) Nettofinanzierungssaldo (Saldo 1 + Saldo 2)</b>	<b>-78.554,26</b>	<b>-238.300,00</b>	<b>159.745,74</b>
<b>351</b>	<b>Einzahlungen aus der Aufnahme von Finanzschulden</b>	<b>0,00</b>	<b>0,00</b>	<b>0,00</b>
3511	Einzahlungen aus empfangenen Darlehen von öffentlichen Körperschaften und Rechtsträgern	0,00	0,00	0,00
3512	Einzahlungen aus empfangenen Darlehen von Beteiligungen	0,00	0,00	0,00
3513	Einzahlungen aus empfangenen Darlehen von Unternehmen und privaten Haushalten	0,00	0,00	0,00
3514	Einzahlungen aus Finanzschulden (Finanzunternehmen)	0,00	0,00	0,00
<b>353</b>	<b>Einzahlungen infolge eines Kapitaltausch bei derivativen Finanzinstrumenten mit Grundgeschäft</b>	<b>0,00</b>	<b>0,00</b>	<b>0,00</b>
3530	Einzahlungen infolge eines Kapitaltausch bei derivativen Finanzinstrumenten mit Grundgeschäft	0,00	0,00	0,00
<b>355</b>	<b>Einzahlungen aus dem Abgang von Finanzinstrumenten</b>	<b>0,00</b>	<b>0,00</b>	<b>0,00</b>
3550	Einzahlungen aus dem Abgang von Finanzinstrumenten	0,00	0,00	0,00
<b>35</b>	<b>Summe Einzahlungen aus der Finanzierungstätigkeit</b>	<b>0,00</b>	<b>0,00</b>	<b>0,00</b>
<b>361</b>	<b>Auszahlungen aus der Tilgung von Finanzschulden</b>	<b>451.078,53</b>	<b>450.100,00</b>	<b>978,53</b>

## Dienstleistungen (Gruppe 8)

MVAG	Mittelverwendungs- und aufbringungsgruppen (1. und 2. Ebene)	RA 2020	VA 2020	RA - VA
3611	Auszahlungen aus empfangenen Darlehen von öffentlichen Körperschaften und Rechtsträgern	85.502,51	85.500,00	2,51
3612	Auszahlungen aus empfangenen Darlehen von Beteiligungen	0,00	0,00	0,00
3613	Auszahlungen aus empfangenen Darlehen von Unternehmen und privaten Haushalten	0,00	0,00	0,00
3614	Auszahlungen aus Finanzschulden	365.576,02	364.600,00	976,02
3615	Auszahlung aus der Rückzahlung von Leasingverbindlichkeiten	0,00	0,00	0,00
<b>363</b>	<b>Auszahlungen infolge eines Kapitaltausch bei derivativen Finanzinstrumenten mit Grundgeschäft</b>	<b>0,00</b>	<b>0,00</b>	<b>0,00</b>
3630	Auszahlungen infolge eines Kapitaltausch bei derivativen Finanzinstrumenten mit Grundgeschäft	0,00	0,00	0,00
<b>365</b>	<b>Auszahlungen für den Erwerb von Finanzinstrumenten</b>	<b>0,00</b>	<b>0,00</b>	<b>0,00</b>
3650	Auszahlungen für den Erwerb von Finanzinstrumenten	0,00	0,00	0,00
<b>36</b>	<b>Summe Auszahlungen aus der Finanzierungstätigkeit</b>	<b>451.078,53</b>	<b>450.100,00</b>	<b>978,53</b>
<b>SA4</b>	<b>Saldo (4) Geldfluss aus der Finanzierungstätigkeit (35 – 36)</b>	<b>-451.078,53</b>	<b>-450.100,00</b>	<b>-978,53</b>
<b>SA5</b>	<b>Saldo (5) Geldfluss aus der voranschlagswirksamen Gebarung (Saldo 3 + Saldo 4)</b>	<b>-529.632,79</b>	<b>-688.400,00</b>	<b>158.767,21</b>

## Finanzwirtschaft (Gruppe 9)

MVAG	Mittelverwendungs- und aufbringungsgruppen (1. und 2. Ebene)	RA 2020	VA 2020	RA - VA
<b>311</b>	<b>Einzahlungen aus der operativen Verwaltungstätigkeit</b>	<b>4.141.699,15</b>	<b>3.792.700,00</b>	<b>348.999,15</b>
3111	Einzahlungen aus eigenen Abgaben	1.780.090,60	1.650.000,00	130.090,60
3112	Einzahlungen aus Ertragsanteilen	2.359.104,76	2.140.000,00	219.104,76
3113	Einzahlungen aus Gebühren	0,00	0,00	0,00
3114	Einzahlungen aus Leistungen	1.128,79	1.200,00	-71,21
3115	Einzahlungen aus Besitz und wirtschaftlicher Tätigkeit	0,00	0,00	0,00
3116	Einzahlungen aus Veräußerung von geringwertigen Wirtschaftsgütern (GWG) und sonstige Einzahlungen	1.375,00	1.500,00	-125,00
<b>312</b>	<b>Einzahlungen aus Transfers (ohne Kapitaltransfers)</b>	<b>223.697,82</b>	<b>219.100,00</b>	<b>4.597,82</b>
3121	Transferzahlungen von Trägern des öffentlichen Rechts	223.697,82	219.100,00	4.597,82
3122	Transferzahlungen von Beteiligungen	0,00	0,00	0,00
3123	Transferzahlungen von Unternehmen (inkl. Finanzunternehmen)	0,00	0,00	0,00
3124	Transferzahlungen von Haushalte und Organisationen ohne Erwerbscharakter	0,00	0,00	0,00
3125	Transferzahlungen vom Ausland	0,00	0,00	0,00
3126	Investitions- und Tilgungszuschüsse zwischen Unternehmungen und Betrieben der Gebietskörperschaft und der Gebietskörperschaft	0,00	0,00	0,00
<b>313</b>	<b>Einzahlungen aus Finanzerträgen</b>	<b>24,43</b>	<b>300,00</b>	<b>-275,57</b>
3131	Einzahlungen aus Zinserträgen	24,43	300,00	-275,57
3133	Einzahlungen aus Gewinnentnahmen von marktbestimmten Betrieben	0,00	0,00	0,00
3134	Sonstige Einzahlungen aus Finanzerträgen	0,00	0,00	0,00
3135	Einzahlungen aus Dividenden/Gewinnausschüttungen	0,00	0,00	0,00
<b>31</b>	<b>Summe Einzahlungen operative Gebarung</b>	<b>4.365.421,40</b>	<b>4.012.100,00</b>	<b>353.321,40</b>
<b>321</b>	<b>Auszahlungen aus Personalaufwand</b>	<b>91.256,96</b>	<b>93.800,00</b>	<b>-2.543,04</b>
3211	Auszahlungen für Personalaufwand Bezüge, Nebengebühren, und Mehrleistungsvergütungen)	73.007,77	75.000,00	-1.992,23
3212	Auszahlungen für gesetzliche und freiwillige Sozialaufwendungen	18.249,19	18.800,00	-550,81
3213	Auszahlungen aus sonstigem Personalaufwand	0,00	0,00	0,00
<b>322</b>	<b>Auszahlungen aus Sachaufwand (ohne Transferaufwand)</b>	<b>968.880,75</b>	<b>694.200,00</b>	<b>274.680,75</b>
3221	Auszahlungen für Gebrauchs- und Verbrauchsgüter, Handelswaren	0,00	0,00	0,00
3222	Auszahlungen für Verwaltungs- und Betriebsaufwand	0,00	0,00	0,00
3223	Auszahlungen für Leasing- und Mietaufwand	0,00	0,00	0,00
3224	Auszahlungen für Instandhaltung	0,00	0,00	0,00
3225	Sonstige Auszahlungen aus Sachaufwand	968.880,75	694.200,00	274.680,75
<b>323</b>	<b>Auszahlungen aus Transfers (ohne Kapitaltransfers)</b>	<b>986,00</b>	<b>1.000,00</b>	<b>-14,00</b>
3231	Transferzahlungen an Träger des öffentlichen Rechts	986,00	1.000,00	-14,00
3232	Transferzahlungen an Beteiligungen	0,00	0,00	0,00
3233	Transferzahlungen an Unternehmen (inkl. Finanzunternehmen)	0,00	0,00	0,00

## Finanzwirtschaft (Gruppe 9)

MVAG	Mittelverwendungs- und aufbringungsgruppen (1. und 2. Ebene)	RA 2020	VA 2020	RA - VA
3234	Transferzahlungen an Haushalte und Organisationen ohne Erwerbscharakter	0,00	0,00	0,00
3235	Transferzahlungen an das Ausland	0,00	0,00	0,00
3236	Investitions- und Tilgungszuschüsse zwischen Unternehmungen und Betrieben der Gebietskörperschaft und der Gebietskörperschaft	0,00	0,00	0,00
<b>324</b>	<b>Auszahlungen aus Finanzaufwand</b>	<b>3.690,45</b>	<b>3.500,00</b>	<b>190,45</b>
3241	Auszahlungen für Zinsaufwand, für Finanzierungsleasing, für Forderungskauf, für Finanzschulden und derivative Finanzinstrumente m	843,37	1.000,00	-156,63
3242	Auszahlungen für Zinsen aus derivativen Finanzinstrumenten ohne Grundgeschäft	0,00	0,00	0,00
3243	Auszahlung aus Gewinnentnahmen von marktbestimmten Betrieben	0,00	0,00	0,00
3244	Sonstige Auszahlungen aus Finanzaufwendungen	2.847,08	2.500,00	347,08
<b>32</b>	<b>Summe Auszahlungen operative Gebarung</b>	<b>1.064.814,16</b>	<b>792.500,00</b>	<b>272.314,16</b>
<b>SA1</b>	<b>Saldo (1) Geldfluss aus der Operativen Gebarung (31 – 32)</b>	<b>3.300.607,24</b>	<b>3.219.600,00</b>	<b>81.007,24</b>
<b>331</b>	<b>Einzahlungen aus der Investitionstätigkeit</b>	<b>0,00</b>	<b>0,00</b>	<b>0,00</b>
3311	Einzahlungen aus der Veräußerung von immateriellem Vermögen	0,00	0,00	0,00
3312	Einzahlungen aus der Veräußerung von Grundstücken und Grundstückeinrichtungen	0,00	0,00	0,00
3313	Einzahlungen aus der Veräußerung von Gebäuden und Bauten	0,00	0,00	0,00
3314	Einzahlungen aus der Veräußerung von technischen Anlagen, Fahrzeuge und Maschinen	0,00	0,00	0,00
3315	Einzahlungen aus der Veräußerung von Amts-, Betriebs- und Geschäftsausstattung	0,00	0,00	0,00
3316	Einzahlungen aus der Veräußerung von Kulturgütern	0,00	0,00	0,00
3317	Einzahlungen aus der Veräußerung von Beteiligungen	0,00	0,00	0,00
<b>332</b>	<b>Einzahlungen aus der Rückzahlung von Darlehen sowie gewährten Vorschüssen</b>	<b>0,00</b>	<b>0,00</b>	<b>0,00</b>
3321	Einzahlungen aus Darlehen an Träger des öffentlichen Rechts	0,00	0,00	0,00
3322	Einzahlungen aus Darlehen an Beteiligungen	0,00	0,00	0,00
3323	Einzahlungen aus Darlehen an Unternehmen und Haushalte	0,00	0,00	0,00
3325	Einzahlungen aus Vorschüssen und Anzahlungen	0,00	0,00	0,00
<b>333</b>	<b>Einzahlungen aus Kapitaltransfers</b>	<b>0,00</b>	<b>0,00</b>	<b>0,00</b>
3331	Kapitaltransferzahlungen von Trägern des öffentlichen Rechts	0,00	0,00	0,00
3332	Kapitaltransferzahlungen von Beteiligungen	0,00	0,00	0,00
3333	Kapitaltransferzahlungen von Unternehmen	0,00	0,00	0,00
3334	Kapitaltransferzahlungen von Haushalten und Organisationen ohne Erwerbscharakter	0,00	0,00	0,00
3335	Kapitaltransferzahlungen vom Ausland	0,00	0,00	0,00
<b>33</b>	<b>Summe Einzahlungen investive Gebarung</b>	<b>0,00</b>	<b>0,00</b>	<b>0,00</b>
<b>341</b>	<b>Auszahlungen aus der Investitionstätigkeit</b>	<b>0,00</b>	<b>0,00</b>	<b>0,00</b>
3411	Auszahlungen für den Erwerb von immateriellem Vermögen	0,00	0,00	0,00

## Finanzwirtschaft (Gruppe 9)

MVAG	Mittelverwendungs- und aufbringungsgruppen (1. und 2. Ebene)	RA 2020	VA 2020	RA - VA
3412	Auszahlungen für den Erwerb von Grundstücken und Grundstückseinrichtungen	0,00	0,00	0,00
3413	Auszahlungen für den Erwerb von Gebäuden und Bauten	0,00	0,00	0,00
3414	Auszahlungen für den Erwerb von technischen Anlagen, Fahrzeuge und Maschinen	0,00	0,00	0,00
3415	Auszahlungen für den Erwerb von Amts-, Betriebs- und Geschäftsausstattung	0,00	0,00	0,00
3416	Auszahlungen für den Erwerb von Kulturgütern	0,00	0,00	0,00
3417	Auszahlungen für den Erwerb von Beteiligungen	0,00	0,00	0,00
<b>342</b>	<b>Auszahlungen von gewährten Darlehen sowie gewährten Vorschüssen</b>	<b>0,00</b>	<b>0,00</b>	<b>0,00</b>
3421	Auszahlung von Darlehen an Träger des öffentlichen Rechts	0,00	0,00	0,00
3422	Auszahlung von Darlehen an Beteiligungen	0,00	0,00	0,00
3423	Auszahlung von Darlehen an Unternehmen und Haushalte	0,00	0,00	0,00
3425	Auszahlungen von Vorschüssen und Anzahlungen	0,00	0,00	0,00
<b>343</b>	<b>Auszahlungen aus Kapitaltransfers</b>	<b>0,00</b>	<b>0,00</b>	<b>0,00</b>
3431	Kapitaltransferzahlungen an Träger des öffentlichen Rechts	0,00	0,00	0,00
3432	Kapitaltransferzahlungen an Beteiligungen	0,00	0,00	0,00
3433	Kapitaltransferzahlungen an Unternehmen (Finanzunternehmen)	0,00	0,00	0,00
3434	Kapitaltransferzahlungen an Haushalte und Organisationen ohne Erwerbscharakter	0,00	0,00	0,00
3435	Kapitaltransferzahlungen an das Ausland	0,00	0,00	0,00
<b>34</b>	<b>Summe Auszahlungen investive Gebarung</b>	<b>0,00</b>	<b>0,00</b>	<b>0,00</b>
<b>SA2</b>	<b>Saldo (2) Geldfluss aus der Investiven Gebarung (33 – 34)</b>	<b>0,00</b>	<b>0,00</b>	<b>0,00</b>
<b>SA3</b>	<b>Saldo (3) Nettofinanzierungssaldo (Saldo 1 + Saldo 2)</b>	<b>3.300.607,24</b>	<b>3.219.600,00</b>	<b>81.007,24</b>
<b>351</b>	<b>Einzahlungen aus der Aufnahme von Finanzschulden</b>	<b>0,00</b>	<b>0,00</b>	<b>0,00</b>
3511	Einzahlungen aus empfangenen Darlehen von öffentlichen Körperschaften und Rechtsträgern	0,00	0,00	0,00
3512	Einzahlungen aus empfangenen Darlehen von Beteiligungen	0,00	0,00	0,00
3513	Einzahlungen aus empfangenen Darlehen von Unternehmen und privaten Haushalten	0,00	0,00	0,00
3514	Einzahlungen aus Finanzschulden (Finanzunternehmen)	0,00	0,00	0,00
<b>353</b>	<b>Einzahlungen infolge eines Kapitaltausch bei derivativen Finanzinstrumenten mit Grundgeschäft</b>	<b>0,00</b>	<b>0,00</b>	<b>0,00</b>
3530	Einzahlungen infolge eines Kapitaltausch bei derivativen Finanzinstrumenten mit Grundgeschäft	0,00	0,00	0,00
<b>355</b>	<b>Einzahlungen aus dem Abgang von Finanzinstrumenten</b>	<b>0,00</b>	<b>0,00</b>	<b>0,00</b>
3550	Einzahlungen aus dem Abgang von Finanzinstrumenten	0,00	0,00	0,00
<b>35</b>	<b>Summe Einzahlungen aus der Finanzierungstätigkeit</b>	<b>0,00</b>	<b>0,00</b>	<b>0,00</b>
<b>361</b>	<b>Auszahlungen aus der Tilgung von Finanzschulden</b>	<b>0,00</b>	<b>0,00</b>	<b>0,00</b>

## Finanzwirtschaft (Gruppe 9)

MVAG	Mittelverwendungs- und aufbringungsgruppen (1. und 2. Ebene)	RA 2020	VA 2020	RA - VA
3611	Auszahlungen aus empfangenen Darlehen von öffentlichen Körperschaften und Rechtsträgern	0,00	0,00	0,00
3612	Auszahlungen aus empfangenen Darlehen von Beteiligungen	0,00	0,00	0,00
3613	Auszahlungen aus empfangenen Darlehen von Unternehmen und privaten Haushalten	0,00	0,00	0,00
3614	Auszahlungen aus Finanzschulden	0,00	0,00	0,00
3615	Auszahlung aus der Rückzahlung von Leasingverbindlichkeiten	0,00	0,00	0,00
<b>363</b>	<b>Auszahlungen infolge eines Kapitaltausch bei derivativen Finanzinstrumenten mit Grundgeschäft</b>	<b>0,00</b>	<b>0,00</b>	<b>0,00</b>
3630	Auszahlungen infolge eines Kapitaltausch bei derivativen Finanzinstrumenten mit Grundgeschäft	0,00	0,00	0,00
<b>365</b>	<b>Auszahlungen für den Erwerb von Finanzinstrumenten</b>	<b>0,00</b>	<b>0,00</b>	<b>0,00</b>
3650	Auszahlungen für den Erwerb von Finanzinstrumenten	0,00	0,00	0,00
<b>36</b>	<b>Summe Auszahlungen aus der Finanzierungstätigkeit</b>	<b>0,00</b>	<b>0,00</b>	<b>0,00</b>
<b>SA4</b>	<b>Saldo (4) Geldfluss aus der Finanzierungstätigkeit (35 – 36)</b>	<b>0,00</b>	<b>0,00</b>	<b>0,00</b>
<b>SA5</b>	<b>Saldo (5) Geldfluss aus der voranschlagswirksamen Gebarung (Saldo 3 + Saldo 4)</b>	<b>3.300.607,24</b>	<b>3.219.600,00</b>	<b>81.007,24</b>

Vermögenshaushalt (Anlage 1c)





AKTIVA		Code	Endbestand 31.12.2019	Endbestand 31.12.2020	Veränderung
<b>A</b>	<b>Langfristiges Vermögen</b>	<b>10</b>	<b>32.237.860,42</b>	<b>33.048.340,91</b>	<b>810.480,49</b>
<b>A.I</b>	<b>Immaterielle Vermögenswerte</b>	<b>101</b>	<b>25.458,91</b>	<b>29.986,50</b>	<b>4.527,59</b>
<b>A.II</b>	<b>Sachanlagen</b>	<b>102</b>	<b>31.199.384,29</b>	<b>31.930.282,67</b>	<b>730.898,38</b>
A.II.1	Grundstücke, Grundstückseinrichtungen und Infrastruktur	1021	12.352.238,89	12.161.586,41	-190.652,48
A.II.2	Gebäude und Bauten	1022	8.936.171,94	9.233.415,05	297.243,11
A.II.3	Wasser- und Abwasserbauten und -anlagen	1023	8.998.961,92	9.310.277,53	311.315,61
A.II.4	Sonderanlagen	1024	677.421,74	875.310,92	197.889,18
A.II.5	Technische Anlagen, Fahrzeuge und Maschinen	1025	37.451,24	92.175,41	54.724,17
A.II.6	Amts-, Betriebs- und Geschäftsausstattung	1026	197.138,56	257.517,35	60.378,79
A.II.7	Kulturgüter	1027	0,00	0,00	0,00
A.II.8	Geleistete Anzahlungen für Anlagen und Anlagen in Bau	1028	0,00	0,00	0,00
<b>A.III</b>	<b>Aktive Finanzinstrumente/Langfristiges Finanzvermögen</b>	<b>103</b>	<b>0,00</b>	<b>0,00</b>	<b>0,00</b>
A.III.1	Bis zur Endfälligkeit gehaltene Finanzinstrumente	1031	0,00	0,00	0,00
A.III.2	Zur Veräußerung verfügbare Finanzinstrumente	1032	0,00	0,00	0,00
A.III.3	Partizipations- und Hybridkapital	1033	0,00	0,00	0,00
A.III.4	Derivative Finanzinstrumente ohne Grundgeschäft	1034	0,00	0,00	0,00
<b>A.IV</b>	<b>Beteiligungen</b>	<b>104</b>	<b>589.955,87</b>	<b>709.993,26</b>	<b>120.037,39</b>
A.IV.1	Beteiligungen an verbundenen Unternehmen	1041	589.955,87	709.993,26	120.037,39
A.IV.2	Beteiligungen an assoziierten Unternehmen	1042	0,00	0,00	0,00
A.IV.3	Sonstige Beteiligungen	1043	0,00	0,00	0,00
A.IV.4	Verwaltete Einrichtungen, die der Kontrolle unterliegen	1044	0,00	0,00	0,00
<b>A.V</b>	<b>Langfristige Forderungen</b>	<b>106</b>	<b>423.061,35</b>	<b>378.078,48</b>	<b>-44.982,87</b>
A.V.1	Langfristige Forderungen aus Lieferungen und Leistungen	1061	0,00	0,00	0,00
A.V.2	Langfristige Forderungen aus gewährten Darlehen	1062	0,00	0,00	0,00
A.V.3	Sonstige langfristige Forderungen	1063	423.061,35	378.078,48	-44.982,87

AKTIVA		Code	Endbestand 31.12.2019	Endbestand 31.12.2020	Veränderung
<b>B</b>	<b>Kurzfristiges Vermögen</b>	<b>11</b>	<b>709.240,14</b>	<b>780.752,43</b>	<b>71.512,29</b>
<b>B.I</b>	<b>Kurzfristige Forderungen</b>	<b>113</b>	<b>589.056,10</b>	<b>403.758,98</b>	<b>-185.297,12</b>
B.I.1	Kurzfristige Forderungen aus Lieferungen und Leistungen	1131	236.278,06	207.953,58	-28.324,48
B.I.2	Kurzfristige Forderungen aus Abgaben	1132	256.142,76	113.961,75	-142.181,01
B.I.3	Sonstige kurzfristige Forderungen	1133	0,00	0,00	0,00
B.I.4	Sonstige kurzfristige Forderungen (nicht voranschlagswirksame Gebarung)	1134	96.635,28	81.843,65	-14.791,63
<b>B.II</b>	<b>Vorräte</b>	<b>114</b>	<b>0,00</b>	<b>0,00</b>	<b>0,00</b>
B.II.1	Vorräte	1141	0,00	0,00	0,00
B.II.2	Gegebene Anzahlungen auf Vorräte	1142	0,00	0,00	0,00
<b>B.III</b>	<b>Liquide Mittel</b>	<b>115</b>	<b>120.184,04</b>	<b>376.993,45</b>	<b>256.809,41</b>
B.III.1	Kassa, Bankguthaben, Schecks	1151	115.809,46	366.075,38	250.265,92
B.III.2	Zahlungsmittelreserven	1152	4.374,58	10.918,07	6.543,49
<b>B.IV</b>	<b>Aktive Finanzinstrumente/Kurzfristiges Finanzvermögen</b>	<b>116</b>	<b>0,00</b>	<b>0,00</b>	<b>0,00</b>
B.IV.1	Aktive Finanzinstrumente/Kurzfristiges Finanzvermögen	1160	0,00	0,00	0,00
<b>B.V</b>	<b>Aktive Rechnungsabgrenzung</b>	<b>117</b>	<b>0,00</b>	<b>0,00</b>	<b>0,00</b>
B.V.1	Aktive Rechnungsabgrenzung	1170	0,00	0,00	0,00
<b>Summe Aktiva (10 + 11)</b>			<b>32.947.100,56</b>	<b>33.829.093,34</b>	<b>881.992,78</b>

PASSIVA		Code	Endbestand 31.12.2019	Endbestand 31.12.2020	Veränderung
<b>C</b>	<b>Nettovermögen (Ausgleichsposten)</b>	<b>12</b>	<b>21.429.023,08</b>	<b>23.001.649,85</b>	<b>1.572.626,77</b>
<b>C.I</b>	<b>Saldo der Eröffnungsbilanz</b>	<b>121</b>	<b>10.474.505,31</b>	<b>10.474.505,31</b>	<b>0,00</b>
C.I.1	Saldo der Eröffnungsbilanz	1210	10.474.505,31	10.474.505,31	0,00
<b>C.II</b>	<b>Kumuliertes Nettoergebnis</b>	<b>122</b>	<b>0,00</b>	<b>1.380.521,71</b>	<b>1.380.521,71</b>
C.II.1	Kumuliertes Nettoergebnis	1220	0,00	1.380.521,71	1.380.521,71
<b>C.III</b>	<b>Haushaltsrücklagen</b>	<b>123</b>	<b>10.478.879,89</b>	<b>10.485.423,38</b>	<b>6.543,49</b>
C.III.1	Haushaltsrücklagen	1230	10.478.879,89	10.485.423,38	6.543,49
<b>C.IV</b>	<b>Neubewertungsrücklagen (Umbewertungskonto)</b>	<b>124</b>	<b>475.637,88</b>	<b>661.199,45</b>	<b>185.561,57</b>
C.IV.1	Neubewertungsrücklagen (Umbewertungskonto)	1240	475.637,88	661.199,45	185.561,57
<b>C.V</b>	<b>Fremdwährungsumrechnungsrücklagen</b>	<b>125</b>	<b>0,00</b>	<b>0,00</b>	<b>0,00</b>
C.V.1	Fremdwährungsumrechnungsrücklagen	1250	0,00	0,00	0,00
<b>D</b>	<b>Sonderposten Investitionszuschüsse (Kapitaltransfers)</b>	<b>13</b>	<b>4.642.889,90</b>	<b>5.035.139,74</b>	<b>392.249,84</b>
<b>D.I</b>	<b>Investitionszuschüsse</b>	<b>131</b>	<b>4.642.889,90</b>	<b>5.035.139,74</b>	<b>392.249,84</b>
D.I.1	Investitionszuschüsse von Trägern öffentlichen Rechts	1311	2.797.584,73	3.160.595,67	363.010,94
D.I.2	Investitionszuschüsse von Beteiligungen	1312	0,00	0,00	0,00
D.I.3	Investitionszuschüsse von übrigen	1313	1.845.305,17	1.874.544,07	29.238,90
<b>E</b>	<b>Langfristige Fremdmittel</b>	<b>14</b>	<b>6.148.956,41</b>	<b>5.606.794,48</b>	<b>-542.161,93</b>
<b>E.I</b>	<b>Langfristige Finanzschulden, netto</b>	<b>141</b>	<b>5.997.513,94</b>	<b>5.463.649,05</b>	<b>-533.864,89</b>
E.I.1	Langfristige Finanzschulden	1411	5.997.513,94	5.463.649,05	-533.864,89
E.I.2	Langfristige Forderungen aus derivativen Finanzinstrumenten mit Grundgeschäft (-)	1412	0,00	0,00	0,00
E.I.3	Langfristige Verbindlichkeiten aus derivativen Finanzinstrumenten mit Grundgeschäft	1413	0,00	0,00	0,00
<b>E.II</b>	<b>Langfristige Verbindlichkeiten</b>	<b>142</b>	<b>0,00</b>	<b>0,00</b>	<b>0,00</b>
E.II.1	Langfristige Verbindlichkeiten aus Lieferungen und Leistungen	1421	0,00	0,00	0,00
E.II.2	Leasingverbindlichkeiten	1422	0,00	0,00	0,00
E.II.3	Sonstige langfristige Verbindlichkeiten	1423	0,00	0,00	0,00

PASSIVA		Code	Endbestand 31.12.2019	Endbestand 31.12.2020	Veränderung
<b>E.III</b>	<b>Langfristige Rückstellungen</b>	<b>143</b>	<b>151.442,47</b>	<b>143.145,43</b>	<b>-8.297,04</b>
E.III.1	Rückstellungen für Abfertigungen	1431	83.247,84	66.807,37	-16.440,47
E.III.2	Rückstellungen für Jubiläumszuwendungen	1432	68.194,63	76.338,06	8.143,43
E.III.3	Rückstellungen für Haftungen	1433	0,00	0,00	0,00
E.III.4	Rückstellungen für Sanierungen von Altlasten	1434	0,00	0,00	0,00
E.III.5	Rückstellungen für Pensionen	1435	0,00	0,00	0,00
E.III.6	Sonstige langfristige Rückstellungen	1436	0,00	0,00	0,00
<b>F</b>	<b>Kurzfristige Fremdmittel</b>	<b>15</b>	<b>726.231,17</b>	<b>185.509,27</b>	<b>-540.721,90</b>
<b>F.I</b>	<b>Kurzfristige Finanzschulden, netto</b>	<b>151</b>	<b>0,00</b>	<b>0,00</b>	<b>0,00</b>
F.I.1	Kurzfristige Finanzschulden	1511	0,00	0,00	0,00
F.I.2	Kurzfristige Forderungen aus derivativen Finanzinstrumenten mit Grundgeschäft (-)	1512	0,00	0,00	0,00
F.I.3	Kurzfristige Verbindlichkeiten aus derivativen Finanzinstrumenten mit Grundgeschäft	1513	0,00	0,00	0,00
<b>F.II</b>	<b>Kurzfristige Verbindlichkeiten</b>	<b>152</b>	<b>726.231,17</b>	<b>185.509,27</b>	<b>-540.721,90</b>
F.II.1	Kurzfristige Verbindlichkeiten aus Lieferungen und Leistungen	1521	495.472,14	81.713,53	-413.758,61
F.II.2	Kurzfristige Verbindlichkeiten aus Abgaben	1522	0,00	0,00	0,00
F.II.3	Sonstige kurzfristige Verbindlichkeiten	1523	0,00	0,00	0,00
F.II.4	Sonstige kurzfristige Verbindlichkeiten (nicht voranschlagswirksame Gebarung)	1524	230.759,03	103.795,74	-126.963,29
<b>F.III</b>	<b>Kurzfristige Rückstellungen</b>	<b>153</b>	<b>0,00</b>	<b>0,00</b>	<b>0,00</b>
F.III.1	Rückstellungen für Prozesskosten	1531	0,00	0,00	0,00
F.III.2	Rückstellungen für ausstehende Rechnungen	1532	0,00	0,00	0,00
F.III.3	Rückstellungen für nicht konsumierte Urlaube	1533	0,00	0,00	0,00
F.III.4	Sonstige kurzfristige Rückstellungen	1534	0,00	0,00	0,00
<b>F.IV</b>	<b>Passive Rechnungsabgrenzung</b>	<b>154</b>	<b>0,00</b>	<b>0,00</b>	<b>0,00</b>
F.IV.1	Passive Rechnungsabgrenzung	1540	0,00	0,00	0,00
<b>Summe Passiva (12 + 13 + 14 + 15)</b>			<b>32.947.100,56</b>	<b>33.829.093,34</b>	<b>881.992,78</b>

Haushaltspotential (aufbauend auf der Ergebnisrechnung)



MVAG	Mittelverwendungs- und -aufbringungsgruppen	Mittelaufbringung	Mittelverwendung	Saldo
211	Erträge aus der operativen Verwaltungstätigkeit	7.933.034,82		
212	Erträge aus Transfers	1.040.392,87		
213	Finanzerträge	24,43		
<b>Summe Erträge (SU 21)</b>		<b>8.973.452,12</b>		
2117	Nicht finanzierungswirksame operative Erträge (Auflösung von Rückstellungen und Aktivierte Eigenleistungen)	-25.237,22		
2127	Nicht finanzierungswirksamer Transferertrag (Auflösung von Investitionszuschüssen)	-205.257,28		
2136	Sonstige nicht finanzierungswirksame Finanzerträge (Auflösung von RS Bewertung von Beteiligungen und aktiven Finanzinstrumenten)	0,00		
<b>Nicht finanzwirksame Erträge</b>		<b>-230.494,50</b>		
<b>Finanzwirksame Erträge</b>		<b>8.742.957,62</b>		
221	Personalaufwand		834.047,28	
222	Sachaufwand (ohne Transferaufwand)		4.954.482,43	
223	Transferaufwand (laufende Transfers und Kapitaltransfers)		1.671.697,99	
224	Finanzaufwand		126.159,22	
<b>Summe Aufwendungen (SU 22)</b>			<b>7.586.386,92</b>	
2214	Nicht finanzierungswirksamer Personalaufwand (Dotierung RS für Abfertigungen, Jubiläum u. nicht konsumierte Urlaube)		-16.940,18	
2226	Nicht finanzierungswirksamer Sachaufwand (inkl. Abschreibungen, Dotierung von RS Prozess, ausstehende Rechnungen)		-1.317.573,63	
2237	Nicht finanzierungswirksamer Transferaufwand (Dotierungen von RS f. Pensionen)		0,00	
2245	Nicht finanzierungswirksamer Finanzaufwand (Wertberichtigungen zu Finanzinstrumenten, Aufwendungen aus der Bewertung von Beteiligungen)		-65.524,18	
<b>Nicht finanzwirksame Aufwendungen</b>			<b>-1.334.513,81</b>	
<b>Finanzwirksame Aufwendungen</b>			<b>6.251.873,11</b>	
<b>Finanzwirksames Ergebnis</b>		<b>8.742.957,62</b>	<b>6.251.873,11</b>	<b>2.491.084,51</b>

MVAG	Mittelverwendungs- und -aufbringungsgruppen	Mittelaufbringung	Mittelverwendung	Saldo
332	Einzahlungen aus der Rückzahlung von Darlehen sowie gewährten Vorschüssen (ohne 3325 mit Projektcode - Anzahlungen)	0,00		
1141	Vorräte ( + Veränderung)	0,00		
1142	Gegebene Anzahlungen auf Vorräte ( + Veränderung)	0,00		
1540	Passive Rechnungsabgrenzung	0,00		
	wiederkehrende Einzahlungen der Kontengruppe 00-07, die keinem Projekt zugeordnet sind	0,00		
2301	Entnahmen von Haushaltsrücklagen (Kontengruppe 893)	0,00		
<b>Jährliche wiederkehrende Einzahlungen</b>		<b>0,00</b>		
36	Auszahlungen aus der Finanzierungstätigkeit		533.864,89	
2401	Zuweisung an Haushaltsrücklagen (Kontengruppe 793)		0,00	
342	Auszahlungen von gewährten Darlehen sowie gewährten Vorschüssen (ohne 3425 mit Projektcode - Anzahlungen)		0,00	
1141	Vorräte ( - Veränderung)		0,00	
1142	Gegebene Anzahlungen auf Vorräte ( - Veränderung)		0,00	
1170	Aktive Rechnungsabgrenzung		0,00	
	wiederkehrende Klein-Investitionen der Kontengruppe 00-07, die keinem Projekt zugeordnet sind		110.330,82	
<b>Jährliche wiederkehrende Auszahlungen</b>			<b>644.195,71</b>	
	Kontengruppe 871, KT der Ergebnisrechnung, mit Projektcode (BZ)	-342.974,00		
<b>Summe Kapitaltransfers der Ergebnisrechnung</b>		<b>-342.974,00</b>		
<b>Jährliches Haushaltspotential</b>		<b>8.399.983,62</b>	<b>6.896.068,82</b>	<b>1.503.914,80</b>
	Jährliches Haushaltspotential	1.503.914,80		
	kumuliertes Haushaltspotential zum 31.12.2019 (Vorjahr)			
<b>Verfügbares Haushaltspotential</b>		<b>1.503.914,80</b>		



MVAG	Mittelverwendungs- und -aufbringungsgruppen	Mittelaufbringung	Mittelverwendung	Saldo
	davon (dient ausschließlich der Information) Kontengruppe 871, KT der Ergebnisrechnung, ohne Projektcode (sind BZ zum Haushaltsausgleich)	18.043,01		
2401	Zuweisung an Haushaltsrücklagen (Kontengruppe 794)		10.918,31	
2401	Zuweisung an Haushaltsrücklagen (Kontengruppe 795)		0,00	
<b>Jährliche Aufwände für Rücklagen</b>			<b>10.918,31</b>	
2301	Entnahmen von Haushaltsrücklagen (Kontengruppe 894)	4.374,82		
2301	Entnahmen von Haushaltsrücklagen (Kontengruppe 895)	0,00		
<b>Jährliche RL-Erträge f. Investitionen (finanzw.)</b>		<b>4.374,82</b>		
<b>Endbestand kumuliertes Haushaltspotential</b>		<b>1.508.289,62</b>	<b>10.918,31</b>	<b>1.497.371,31</b>



Ergebnis- und Finanzierungsrechnung Detailnachweis



		MVAG	MVAG	QU	Ergebnisrechnung			Finanzierungsrechnung		
		EH	FH		RA 2020	VA 2020	RA - VA	RA 2020	VA 2020	RA - VA
0 Vertretungskörper und allgemeine Verwaltung										
00	Gewählte Gemeindeorgane									
000	Gewählte Gemeindeorgane									
000000	Gewählte Gemeindeorgane									
Operative Gebarung										
2/000000+828000	Rückersätze von Ausgaben (D&O Vers.)	2116	3116	18	1.673,33	1.700,00	-26,67	1.673,33	1.700,00	-26,67
2/000000+828100	Kostenersatz GF KommReal	2116	3116	18	2.250,00	2.300,00	-50,00	7.650,00	2.300,00	5.350,00
SU 21 / 31	Summe Erträge / Einzahlungen operative Gebarung				3.923,33	4.000,00	-76,67	9.323,33	4.000,00	5.323,33
1/000000-400000	Geringwertige Wirtschaftsgüter (GWG)	2221	3221	23	0,00	500,00	-500,00	0,00	500,00	-500,00
1/000000-582000	Sonst.DGB zur soz.Sicherheit	2212	3212	20	11.798,67	12.000,00	-201,33	11.798,67	12.000,00	-201,33
1/000000-670000	Versicherungen	2222	3222	24	3.273,56	3.500,00	-226,44	3.273,56	3.500,00	-226,44
1/000000-721000	Bezüge der Organe	2225	3225	22	131.437,46	132.000,00	-562,54	131.437,46	132.000,00	-562,54
1/000000-723000	Amtspauschalien u. Repräsentationsausgaben	2225	3225	24	197,82	1.000,00	-802,18	197,82	1.000,00	-802,18
1/000000-724000	Reisegebühren	2225	3225	24	0,00	200,00	-200,00	0,00	200,00	-200,00
1/000000-729000	Information des Bürgermeisters	2225	3225	24	3.779,38	4.000,00	-220,62	3.779,38	4.000,00	-220,62
1/000000-757000	Schulungsbeiträge	2234	3234	27	6.385,50	6.500,00	-114,50	6.385,50	6.500,00	-114,50
1/000000-760000	Bürgermeisterpensionen	2234	3234	21	16.126,20	16.000,00	126,20	16.126,20	16.000,00	126,20
SU 22 / 32	Summe Aufwendungen / Auszahlungen operative Gebarung				172.998,59	175.700,00	-2.701,41	172.998,59	175.700,00	-2.701,41
SA 0 / SA 1	(0) Nettoergebnis (21 - 22) / (1) Geldfluss operative Gebarung (31 – 32)				-169.075,26	-171.700,00	2.624,74	-163.675,26	-171.700,00	8.024,74
SU 23	Summe Haushaltsrücklagen				0,00	0,00	0,00	0,00	0,00	0,00
SA00	Nettoergebnis nach Zuw./Entn. Haushaltsrücklagen (Saldo 0 +/- SU23)				-169.075,26	-171.700,00	2.624,74			
Investive Gebarung										
SU 33	Summe Einzahlungen investive Gebarung							0,00	0,00	0,00
SU 34	Summe Auszahlungen investive Gebarung							0,00	0,00	0,00
SA2	Saldo (2) Geldfluss aus der Investiven Gebarung (33 – 34)							0,00	0,00	0,00
SA3	Saldo (3) Nettofinanzierungssaldo (Saldo 1 + Saldo 2)							-163.675,26	-171.700,00	8.024,74
Finanzierungstätigkeit										
SU 35	Summe Einzahlungen aus der Finanzierungstätigkeit							0,00	0,00	0,00
SU 36	Summe Auszahlungen aus der Finanzierungstätigkeit							0,00	0,00	0,00
SA4	Saldo (4) Geldfluss aus der Finanzierungstätigkeit (35 – 36)							0,00	0,00	0,00
SA5	Saldo (5) Geldfluss aus der voranschlagswirksamen Gebarung (Saldo 3 + Saldo 4)							-163.675,26	-171.700,00	8.024,74

		MVAG	MVAG	QU	Ergebnisrechnung			Finanzierungsrechnung		
		EH	FH		RA 2020	VA 2020	RA - VA	RA 2020	VA 2020	RA - VA
<b>01</b>	<b>Hauptverwaltung</b>									
<b>010</b>	<b>Zentralamt</b>									
<b>010000</b>	<b>Gemeindeamt</b>									
<b>Operative Gebarung</b>										
2/010000+811000	Mieten und Betriebs/Heizkostenkosten (Archiv)	2115	3115	14	2.000,04	2.000,00	0,04	2.000,04	2.000,00	0,04
2/010000+811100	Einnahmen aus der Vermietung Schloss Atzenbrugg	2115	3115	14	12.500,00	12.500,00	0,00	12.500,00	12.500,00	0,00
2/010000+811200	Einnahmen aus der Vermietung Dachgeschoss	2115	3115	14	3.761,67	5.500,00	-1.738,33	3.761,67	5.500,00	-1.738,33
2/010000+816000	Kostenersatz BEV Adressregister	2114	3114	13	187,64	300,00	-112,36	187,64	300,00	-112,36
2/010000+827000	Personalkostenersätze	2116	3116	18	2.355,00	4.600,00	-2.245,00	2.355,00	4.600,00	-2.245,00
2/010000+827100	Personalkostenersätze extern	2116	3116	18	9.342,50	10.000,00	-657,50	9.840,00	10.000,00	-160,00
2/010000+828000	Rückersätze von Ausgaben	2116	3116	18	1.754,23	1.000,00	754,23	1.814,23	1.000,00	814,23
2/010000+828100	Kostenersatz Sachaufwand KommReal	2116	3116	18	6.000,00	6.000,00	0,00	6.000,00	6.000,00	0,00
2/010000+829000	Sonstige Einnahmen	2116	3116	18	52,50	200,00	-147,50	51,25	200,00	-148,75
<b>SU 21 / 31</b>	<b>Summe Erträge / Einzahlungen operative Gebarung</b>				<b>37.953,58</b>	<b>42.100,00</b>	<b>-4.146,42</b>	<b>38.509,83</b>	<b>42.100,00</b>	<b>-3.590,17</b>
1/010000-400000	Geringwertige Wirtschaftsgüter (GWG)	2221	3221	23	498,18	500,00	-1,82	498,18	500,00	-1,82
1/010000-452000	Treibstoffe	2221	3221	23	369,78	600,00	-230,22	326,88	600,00	-273,12
1/010000-454000	Reinigungsmittel	2221	3221	23	1.523,35	1.500,00	23,35	1.523,35	1.500,00	23,35
1/010000-456000	Schreib-, Zeichen- u. sonst. Büromittel	2221	3221	23	2.823,89	4.000,00	-1.176,11	2.823,89	4.000,00	-1.176,11
1/010000-456100	Kopierabrechnung Ricoh	2221	3221	23	8.132,43	10.000,00	-1.867,57	8.132,43	10.000,00	-1.867,57
1/010000-457000	Druckwerke	2221	3221	23	938,48	1.000,00	-61,52	938,48	1.000,00	-61,52
1/010000-459000	Sonst. Verbrauchsgüter	2221	3221	23	43,16	100,00	-56,84	43,16	100,00	-56,84
1/010000-510000	Bezüge für VB der Verwaltung	2211	3211	20	94.731,46	97.100,00	-2.368,54	94.731,46	97.100,00	-2.368,54
1/010000-511000	Geldbezüge der Vertragsbediensteten in handwerklicher Verwendung	2211	3211	20	23.674,80	23.300,00	374,80	23.674,80	23.300,00	374,80
1/010000-565000	Mehrleistungsvergütung	2211	3211	20	3.291,83	3.200,00	91,83	3.291,83	3.200,00	91,83
1/010000-569000	Sonstige Nebengebühren	2211	3211	20	466,64	200,00	266,64	466,64	200,00	266,64
1/010000-580000	Dienstgeberbeiträge zum Ausgleichsfonds für Familienbeihilfen	2212	3212	20	4.751,69	4.900,00	-148,31	4.751,69	4.900,00	-148,31
1/010000-582000	Sonst. DGB zur sozialen Sicherheit	2212	3212	20	24.287,87	25.000,00	-712,13	24.287,87	25.000,00	-712,13
1/010000-582100	MV-Kasse	2212	3212	20	1.718,39	1.700,00	18,39	1.718,39	1.700,00	18,39
1/010000-590000	Freiwillige Sozialleistungen	2212	3212	20	3.960,00	0,00	3.960,00	3.960,00	0,00	3.960,00
1/010000-592000	Dotierung von Rückstellungen für Jubiläumszuwendungen	2214			4.230,40	4.000,00	230,40	0,00	0,00	0,00
1/010000-600000	Strom	2222	3222	24	3.292,22	3.500,00	-207,78	3.292,22	3.500,00	-207,78
1/010000-614000	Instandhaltung von Gebäuden und Bauten	2224	3224	24	60,06	1.000,00	-939,94	60,06	1.000,00	-939,94

		MVAG	MVAG	QU	Ergebnisrechnung			Finanzierungsrechnung		
		EH	FH		RA 2020	VA 2020	RA - VA	RA 2020	VA 2020	RA - VA
1/010000-616000	Instandhaltung von Maschinen und Maschinenanlagen	2224	3224	24	1.732,77	500,00	1.232,77	1.732,77	500,00	1.232,77
1/010000-617000	Instandhaltung von Fahrzeugen	2224	3224	24	1.454,38	1.500,00	-45,62	1.454,38	1.500,00	-45,62
1/010000-630000	Porto	2222	3222	24	5.567,79	6.800,00	-1.232,21	7.015,42	6.800,00	215,42
1/010000-631000	Telekommunikationsdienste	2222	3222	24	4.166,57	5.000,00	-833,43	4.186,22	5.000,00	-813,78
1/010000-640000	Beratungskosten	2222	3222	24	3.205,20	5.000,00	-1.794,80	3.205,20	5.000,00	-1.794,80
1/010000-670000	Versicherungen	2222	3222	24	3.867,94	4.000,00	-132,06	3.867,94	4.000,00	-132,06
1/010000-670100	KFZ-Versicherung	2222	3222	24	499,46	300,00	199,46	499,46	300,00	199,46
1/010000-680000	Planmäßige Abschreibung	2226			5.727,14	6.500,00	-772,86	0,00	0,00	0,00
1/010000-700000	Mietzinse	2223	3223	24	8.852,26	8.000,00	852,26	7.978,22	8.000,00	-21,78
1/010000-720000	Personalkosten	2225	3225	24	11.805,00	12.000,00	-195,00	11.805,00	12.000,00	-195,00
1/010000-724000	Reisegebühren	2225	3225	24	30,45	100,00	-69,55	30,45	100,00	-69,55
1/010000-728000	Entgelte für sonstige Leistungen	2225	3225	24	6.163,79	6.000,00	163,79	6.163,79	6.000,00	163,79
<b>SU 22 / 32</b>	<b>Summe Aufwendungen / Auszahlungen operative Gebarung</b>				<b>231.867,38</b>	<b>237.300,00</b>	<b>-5.432,62</b>	<b>222.460,18</b>	<b>226.800,00</b>	<b>-4.339,82</b>
<b>SA 0 / SA 1</b>	<b>(0) Nettoergebnis (21 - 22) / (1) Geldfluss operative Gebarung (31 - 32)</b>				<b>-193.913,80</b>	<b>-195.200,00</b>	<b>1.286,20</b>	<b>-183.950,35</b>	<b>-184.700,00</b>	<b>749,65</b>
<b>SU 23</b>	<b>Summe Haushaltsrücklagen</b>				<b>0,00</b>	<b>0,00</b>	<b>0,00</b>	<b>0,00</b>	<b>0,00</b>	<b>0,00</b>
<b>SA00</b>	<b>Nettoergebnis nach Zuw./Entn. Haushaltsrücklagen (Saldo 0 +/- SU23)</b>				<b>-193.913,80</b>	<b>-195.200,00</b>	<b>1.286,20</b>			
<b>Investive Gebarung</b>										
<b>SU 33</b>	<b>Summe Einzahlungen investive Gebarung</b>							<b>0,00</b>	<b>0,00</b>	<b>0,00</b>
1/010000-020000	Ankauf von Maschinen		3414	41	0,00	0,00	0,00	0,00	1.000,00	-1.000,00
1/010000-040000	Fahrzeuge		3414	41	0,00	0,00	0,00	0,00	6.000,00	-6.000,00
1/010000-042000	Amtsausstattung		3415	41	0,00	0,00	0,00	0,00	2.000,00	-2.000,00
<b>SU 34</b>	<b>Summe Auszahlungen investive Gebarung</b>							<b>0,00</b>	<b>9.000,00</b>	<b>-9.000,00</b>
<b>SA2</b>	<b>Saldo (2) Geldfluss aus der Investiven Gebarung (33 - 34)</b>							<b>0,00</b>	<b>-9.000,00</b>	<b>9.000,00</b>
<b>SA3</b>	<b>Saldo (3) Nettofinanzierungssaldo (Saldo 1 + Saldo 2)</b>							<b>-183.950,35</b>	<b>-193.700,00</b>	<b>9.749,65</b>
<b>Finanzierungstätigkeit</b>										
<b>SU 35</b>	<b>Summe Einzahlungen aus der Finanzierungstätigkeit</b>							<b>0,00</b>	<b>0,00</b>	<b>0,00</b>
<b>SU 36</b>	<b>Summe Auszahlungen aus der Finanzierungstätigkeit</b>							<b>0,00</b>	<b>0,00</b>	<b>0,00</b>
<b>SA4</b>	<b>Saldo (4) Geldfluss aus der Finanzierungstätigkeit (35 - 36)</b>							<b>0,00</b>	<b>0,00</b>	<b>0,00</b>
<b>SA5</b>	<b>Saldo (5) Geldfluss aus der voranschlagswirksamen Gebarung (Saldo 3 + Saldo 4)</b>							<b>-183.950,35</b>	<b>-193.700,00</b>	<b>9.749,65</b>
<b>016</b>	<b>Elektronische Datenverarbeitung</b>									
<b>016000</b>	<b>Elektronische Datenverarbeitung</b>									
<b>Operative Gebarung</b>										
2/016000+817000	Erträge aus der Auflösung von sonstigen Rückstellungen	2117			1.830,35	0,00	1.830,35	0,00	0,00	0,00
<b>SU 21 / 31</b>	<b>Summe Erträge / Einzahlungen operative Gebarung</b>				<b>1.830,35</b>	<b>0,00</b>	<b>1.830,35</b>	<b>0,00</b>	<b>0,00</b>	<b>0,00</b>
1/016000-456200	Kosten für Programme	2221	3221	23	0,00	0,00	0,00	72,01	0,00	72,01

		MVAG	MVAG	QU	Ergebnisrechnung			Finanzierungsrechnung		
		EH	FH		RA 2020	VA 2020	RA - VA	RA 2020	VA 2020	RA - VA
1/016000-592000	Dotierung von Rückstellungen für Jubiläumsszuwendungen	2214			1.830,35	0,00	1.830,35	0,00	0,00	0,00
<b>SU 22 / 32</b>	<b>Summe Aufwendungen / Auszahlungen operative Gebarung</b>				<b>1.830,35</b>	<b>0,00</b>	<b>1.830,35</b>	<b>72,01</b>	<b>0,00</b>	<b>72,01</b>
<b>SA 0 / SA 1</b>	<b>(0) Nettoergebnis (21 - 22) / (1) Geldfluss operative Gebarung (31 - 32)</b>				<b>0,00</b>	<b>0,00</b>	<b>0,00</b>	<b>-72,01</b>	<b>0,00</b>	<b>-72,01</b>
<b>SU 23</b>	<b>Summe Haushaltsrücklagen</b>				<b>0,00</b>	<b>0,00</b>	<b>0,00</b>	<b>0,00</b>	<b>0,00</b>	<b>0,00</b>
<b>SA00</b>	<b>Nettoergebnis nach Zuw./Entn. Haushaltsrücklagen (Saldo 0 +/- SU23)</b>				<b>0,00</b>	<b>0,00</b>	<b>0,00</b>			
<b>Investive Gebarung</b>										
<b>SU 33</b>	<b>Summe Einzahlungen investive Gebarung</b>							<b>0,00</b>	<b>0,00</b>	<b>0,00</b>
<b>SU 34</b>	<b>Summe Auszahlungen investive Gebarung</b>							<b>0,00</b>	<b>0,00</b>	<b>0,00</b>
<b>SA2</b>	<b>Saldo (2) Geldfluss aus der Investiven Gebarung (33 - 34)</b>							<b>0,00</b>	<b>0,00</b>	<b>0,00</b>
<b>SA3</b>	<b>Saldo (3) Nettofinanzierungssaldo (Saldo 1 + Saldo 2)</b>							<b>-72,01</b>	<b>0,00</b>	<b>-72,01</b>
<b>Finanzierungstätigkeit</b>										
<b>SU 35</b>	<b>Summe Einzahlungen aus der Finanzierungstätigkeit</b>							<b>0,00</b>	<b>0,00</b>	<b>0,00</b>
<b>SU 36</b>	<b>Summe Auszahlungen aus der Finanzierungstätigkeit</b>							<b>0,00</b>	<b>0,00</b>	<b>0,00</b>
<b>SA4</b>	<b>Saldo (4) Geldfluss aus der Finanzierungstätigkeit (35 - 36)</b>							<b>0,00</b>	<b>0,00</b>	<b>0,00</b>
<b>SA5</b>	<b>Saldo (5) Geldfluss aus der voranschlagswirksamen Gebarung (Saldo 3 + Saldo 4)</b>							<b>-72,01</b>	<b>0,00</b>	<b>-72,01</b>
<b>019</b>	<b>Repräsentation</b>									
<b>019000</b>	<b>Repräsentationen</b>									
<b>Operative Gebarung</b>										
<b>SU 21 / 31</b>	<b>Summe Erträge / Einzahlungen operative Gebarung</b>				<b>0,00</b>	<b>0,00</b>	<b>0,00</b>	<b>0,00</b>	<b>0,00</b>	<b>0,00</b>
1/019000-723000	Repräsentationsausgaben	2225	3225	24	1.698,13	3.000,00	-1.301,87	1.669,63	3.000,00	-1.330,37
<b>SU 22 / 32</b>	<b>Summe Aufwendungen / Auszahlungen operative Gebarung</b>				<b>1.698,13</b>	<b>3.000,00</b>	<b>-1.301,87</b>	<b>1.669,63</b>	<b>3.000,00</b>	<b>-1.330,37</b>
<b>SA 0 / SA 1</b>	<b>(0) Nettoergebnis (21 - 22) / (1) Geldfluss operative Gebarung (31 - 32)</b>				<b>-1.698,13</b>	<b>-3.000,00</b>	<b>1.301,87</b>	<b>-1.669,63</b>	<b>-3.000,00</b>	<b>1.330,37</b>
<b>SU 23</b>	<b>Summe Haushaltsrücklagen</b>				<b>0,00</b>	<b>0,00</b>	<b>0,00</b>	<b>0,00</b>	<b>0,00</b>	<b>0,00</b>
<b>SA00</b>	<b>Nettoergebnis nach Zuw./Entn. Haushaltsrücklagen (Saldo 0 +/- SU23)</b>				<b>-1.698,13</b>	<b>-3.000,00</b>	<b>1.301,87</b>			
<b>Investive Gebarung</b>										
<b>SU 33</b>	<b>Summe Einzahlungen investive Gebarung</b>							<b>0,00</b>	<b>0,00</b>	<b>0,00</b>
<b>SU 34</b>	<b>Summe Auszahlungen investive Gebarung</b>							<b>0,00</b>	<b>0,00</b>	<b>0,00</b>
<b>SA2</b>	<b>Saldo (2) Geldfluss aus der Investiven Gebarung (33 - 34)</b>							<b>0,00</b>	<b>0,00</b>	<b>0,00</b>
<b>SA3</b>	<b>Saldo (3) Nettofinanzierungssaldo (Saldo 1 + Saldo 2)</b>							<b>-1.669,63</b>	<b>-3.000,00</b>	<b>1.330,37</b>
<b>Finanzierungstätigkeit</b>										
<b>SU 35</b>	<b>Summe Einzahlungen aus der Finanzierungstätigkeit</b>							<b>0,00</b>	<b>0,00</b>	<b>0,00</b>
<b>SU 36</b>	<b>Summe Auszahlungen aus der Finanzierungstätigkeit</b>							<b>0,00</b>	<b>0,00</b>	<b>0,00</b>
<b>SA4</b>	<b>Saldo (4) Geldfluss aus der Finanzierungstätigkeit (35 - 36)</b>							<b>0,00</b>	<b>0,00</b>	<b>0,00</b>
<b>SA5</b>	<b>Saldo (5) Geldfluss aus der voranschlagswirksamen Gebarung (Saldo 3 + Saldo 4)</b>							<b>-1.669,63</b>	<b>-3.000,00</b>	<b>1.330,37</b>



		MVAG	MVAG	QU	Ergebnisrechnung			Finanzierungsrechnung		
		EH	FH		RA 2020	VA 2020	RA - VA	RA 2020	VA 2020	RA - VA
<b>02</b>	<b>Hauptverwaltung</b>									
<b>021</b>	<b>Statistisches Amt</b>									
<b>021000</b>	<b>Statistisches Amt</b>									
<b>Operative Gebarung</b>										
2/021000+816000	Ersatz für Statistische Erhebungen	2114	3114	13	71,50	100,00	-28,50	71,50	100,00	-28,50
<b>SU 21 / 31</b>	<b>Summe Erträge / Einzahlungen operative Gebarung</b>				<b>71,50</b>	<b>100,00</b>	<b>-28,50</b>	<b>71,50</b>	<b>100,00</b>	<b>-28,50</b>
<b>SU 22 / 32</b>	<b>Summe Aufwendungen / Auszahlungen operative Gebarung</b>				<b>0,00</b>	<b>0,00</b>	<b>0,00</b>	<b>0,00</b>	<b>0,00</b>	<b>0,00</b>
<b>SA 0 / SA 1</b>	<b>(0) Nettoergebnis (21 - 22) / (1) Geldfluss operative Gebarung (31 - 32)</b>				<b>71,50</b>	<b>100,00</b>	<b>-28,50</b>	<b>71,50</b>	<b>100,00</b>	<b>-28,50</b>
<b>SU 23</b>	<b>Summe Haushaltsrücklagen</b>				<b>0,00</b>	<b>0,00</b>	<b>0,00</b>	<b>0,00</b>	<b>0,00</b>	<b>0,00</b>
<b>SA00</b>	<b>Nettoergebnis nach Zuw./Entn. Haushaltsrücklagen (Saldo 0 +/- SU23)</b>				<b>71,50</b>	<b>100,00</b>	<b>-28,50</b>			
<b>Investive Gebarung</b>										
<b>SU 33</b>	<b>Summe Einzahlungen investive Gebarung</b>							<b>0,00</b>	<b>0,00</b>	<b>0,00</b>
<b>SU 34</b>	<b>Summe Auszahlungen investive Gebarung</b>							<b>0,00</b>	<b>0,00</b>	<b>0,00</b>
<b>SA2</b>	<b>Saldo (2) Geldfluss aus der Investiven Gebarung (33 - 34)</b>							<b>0,00</b>	<b>0,00</b>	<b>0,00</b>
<b>SA3</b>	<b>Saldo (3) Nettofinanzierungssaldo (Saldo 1 + Saldo 2)</b>							<b>71,50</b>	<b>100,00</b>	<b>-28,50</b>
<b>Finanzierungstätigkeit</b>										
<b>SU 35</b>	<b>Summe Einzahlungen aus der Finanzierungstätigkeit</b>							<b>0,00</b>	<b>0,00</b>	<b>0,00</b>
<b>SU 36</b>	<b>Summe Auszahlungen aus der Finanzierungstätigkeit</b>							<b>0,00</b>	<b>0,00</b>	<b>0,00</b>
<b>SA4</b>	<b>Saldo (4) Geldfluss aus der Finanzierungstätigkeit (35 - 36)</b>							<b>0,00</b>	<b>0,00</b>	<b>0,00</b>
<b>SA5</b>	<b>Saldo (5) Geldfluss aus der voranschlagswirksamen Gebarung (Saldo 3 + Saldo 4)</b>							<b>71,50</b>	<b>100,00</b>	<b>-28,50</b>
<b>022</b>	<b>Standesamt</b>									
<b>022000</b>	<b>Standesamt</b>									
<b>Operative Gebarung</b>										
2/022000+827000	Personalkostenersätze	2116	3116	18	45.810,47	45.000,00	810,47	44.751,42	45.000,00	-248,58
2/022000+827100	Urlaubsvertretung	2116	3116	18	3.334,28	3.200,00	134,28	3.183,41	3.200,00	-16,59
<b>SU 21 / 31</b>	<b>Summe Erträge / Einzahlungen operative Gebarung</b>				<b>49.144,75</b>	<b>48.200,00</b>	<b>944,75</b>	<b>47.934,83</b>	<b>48.200,00</b>	<b>-265,17</b>
1/022000-510000	Bezüge für VB der Verwaltung	2211	3211	20	26.630,42	26.800,00	-169,58	26.630,42	26.800,00	-169,58
1/022000-565000	Mehrleistungsvergütung	2211	3211	20	263,63	600,00	-336,37	263,63	600,00	-336,37
1/022000-569000	Sonst. Nebengebühren	2211	3211	20	11.556,11	12.000,00	-443,89	11.556,11	12.000,00	-443,89
1/022000-580000	Dienstgeberbeiträge zum Ausgleichsfonds für Familienbeihilfen	2212	3212	20	1.491,34	1.600,00	-108,66	1.491,34	1.600,00	-108,66
1/022000-582000	Sonst. DG zur sozialen Sicherheit	2212	3212	20	7.667,03	8.000,00	-332,97	7.667,03	8.000,00	-332,97
1/022000-582100	Dienstgeberbeiträge BVA	2212	3212	20	450,09	600,00	-149,91	450,09	600,00	-149,91
1/022000-592000	Dotierung von Rückstellungen für Jubiläumswendungen	2214			251,07	300,00	-48,93	0,00	0,00	0,00
1/022000-724000	Reisegebühren	2225	3225	24	63,40	200,00	-136,60	63,40	200,00	-136,60

		MVAG	MVAG	QU	Ergebnisrechnung			Finanzierungsrechnung		
		EH	FH		RA 2020	VA 2020	RA - VA	RA 2020	VA 2020	RA - VA
1/022000-729000	Standesamtsbeitrag (Führungsgemeinde)	2225	3225	24	14.580,57	14.500,00	80,57	14.216,90	14.500,00	-283,10
<b>SU 22 / 32</b>	<b>Summe Aufwendungen / Auszahlungen operative Gebarung</b>				<b>62.953,66</b>	<b>64.600,00</b>	<b>-1.646,34</b>	<b>62.338,92</b>	<b>64.300,00</b>	<b>-1.961,08</b>
<b>SA 0 / SA 1</b>	<b>(0) Nettoergebnis (21 - 22) / (1) Geldfluss operative Gebarung (31 - 32)</b>				<b>-13.808,91</b>	<b>-16.400,00</b>	<b>2.591,09</b>	<b>-14.404,09</b>	<b>-16.100,00</b>	<b>1.695,91</b>
<b>SU 23</b>	<b>Summe Haushaltsrücklagen</b>				<b>0,00</b>	<b>0,00</b>	<b>0,00</b>	<b>0,00</b>	<b>0,00</b>	<b>0,00</b>
<b>SA00</b>	<b>Nettoergebnis nach Zuw./Entn. Haushaltsrücklagen (Saldo 0 +/- SU23)</b>				<b>-13.808,91</b>	<b>-16.400,00</b>	<b>2.591,09</b>			
<b>Investive Gebarung</b>										
<b>SU 33</b>	<b>Summe Einzahlungen investive Gebarung</b>							<b>0,00</b>	<b>0,00</b>	<b>0,00</b>
<b>SU 34</b>	<b>Summe Auszahlungen investive Gebarung</b>							<b>0,00</b>	<b>0,00</b>	<b>0,00</b>
<b>SA2</b>	<b>Saldo (2) Geldfluss aus der Investiven Gebarung (33 - 34)</b>							<b>0,00</b>	<b>0,00</b>	<b>0,00</b>
<b>SA3</b>	<b>Saldo (3) Nettofinanzierungssaldo (Saldo 1 + Saldo 2)</b>							<b>-14.404,09</b>	<b>-16.100,00</b>	<b>1.695,91</b>
<b>Finanzierungstätigkeit</b>										
<b>SU 35</b>	<b>Summe Einzahlungen aus der Finanzierungstätigkeit</b>							<b>0,00</b>	<b>0,00</b>	<b>0,00</b>
<b>SU 36</b>	<b>Summe Auszahlungen aus der Finanzierungstätigkeit</b>							<b>0,00</b>	<b>0,00</b>	<b>0,00</b>
<b>SA4</b>	<b>Saldo (4) Geldfluss aus der Finanzierungstätigkeit (35 - 36)</b>							<b>0,00</b>	<b>0,00</b>	<b>0,00</b>
<b>SA5</b>	<b>Saldo (5) Geldfluss aus der voranschlagswirksamen Gebarung (Saldo 3 + Saldo 4)</b>							<b>-14.404,09</b>	<b>-16.100,00</b>	<b>1.695,91</b>
<b>023</b>	<b>Einwohneramt</b>									
<b>023000</b>	<b>Einwohneramt</b>									
<b>Operative Gebarung</b>										
<b>SU 21 / 31</b>	<b>Summe Erträge / Einzahlungen operative Gebarung</b>				<b>0,00</b>	<b>0,00</b>	<b>0,00</b>	<b>0,00</b>	<b>0,00</b>	<b>0,00</b>
1/023000-510000	Geldbezüge der Vertragsbediensteten der Verwaltung	2211	3211	20	5.706,52	5.800,00	-93,48	5.706,52	5.800,00	-93,48
1/023000-565000	Mehrleistungsvergütung	2211	3211	20	56,49	200,00	-143,51	56,49	200,00	-143,51
1/023000-569000	Sonstige Nebengebühren	2211	3211	20	160,32	200,00	-39,68	160,32	200,00	-39,68
1/023000-580000	Dienstgeberbeiträge zum Ausgleichsfonds für Familienbeihilfen	2212	3212	20	229,30	400,00	-170,70	229,30	400,00	-170,70
1/023000-582000	Sonstige Dienstgeberbeiträge zur sozialen Sicherheit	2212	3212	20	1.178,43	1.300,00	-121,57	1.178,43	1.300,00	-121,57
1/023000-582100	Dienstgeberbeiträge BVA	2212	3212	20	72,36	100,00	-27,64	72,36	100,00	-27,64
1/023000-592000	Dotierung von Rückstellungen für Jubiläumszuwendungen	2214			53,80	100,00	-46,20	0,00	0,00	0,00
1/023000-724000	Reisegebühren	2225	3225	24	13,58	100,00	-86,42	13,58	100,00	-86,42
1/023000-729100	Entgelte für sonstige Leistungen (LMR)	2225	3225	24	1.964,65	2.500,00	-535,35	2.305,52	2.500,00	-194,48
<b>SU 22 / 32</b>	<b>Summe Aufwendungen / Auszahlungen operative Gebarung</b>				<b>9.435,45</b>	<b>10.700,00</b>	<b>-1.264,55</b>	<b>9.722,52</b>	<b>10.600,00</b>	<b>-877,48</b>
<b>SA 0 / SA 1</b>	<b>(0) Nettoergebnis (21 - 22) / (1) Geldfluss operative Gebarung (31 - 32)</b>				<b>-9.435,45</b>	<b>-10.700,00</b>	<b>1.264,55</b>	<b>-9.722,52</b>	<b>-10.600,00</b>	<b>877,48</b>
<b>SU 23</b>	<b>Summe Haushaltsrücklagen</b>				<b>0,00</b>	<b>0,00</b>	<b>0,00</b>	<b>0,00</b>	<b>0,00</b>	<b>0,00</b>
<b>SA00</b>	<b>Nettoergebnis nach Zuw./Entn. Haushaltsrücklagen (Saldo 0 +/- SU23)</b>				<b>-9.435,45</b>	<b>-10.700,00</b>	<b>1.264,55</b>			

		MVAG	MVAG	QU	Ergebnisrechnung			Finanzierungsrechnung		
		EH	FH		RA 2020	VA 2020	RA - VA	RA 2020	VA 2020	RA - VA
<b>Investive Gebarung</b>										
SU 33	Summe Einzahlungen investive Gebarung							0,00	0,00	0,00
SU 34	Summe Auszahlungen investive Gebarung							0,00	0,00	0,00
SA2	Saldo (2) Geldfluss aus der Investiven Gebarung (33 – 34)							0,00	0,00	0,00
SA3	Saldo (3) Nettofinanzierungssaldo (Saldo 1 + Saldo 2)							-9.722,52	-10.600,00	877,48
<b>Finanzierungstätigkeit</b>										
SU 35	Summe Einzahlungen aus der Finanzierungstätigkeit							0,00	0,00	0,00
SU 36	Summe Auszahlungen aus der Finanzierungstätigkeit							0,00	0,00	0,00
SA4	Saldo (4) Geldfluss aus der Finanzierungstätigkeit (35 – 36)							0,00	0,00	0,00
SA5	Saldo (5) Geldfluss aus der voranschlagswirksamen Gebarung (Saldo 3 + Saldo 4)							-9.722,52	-10.600,00	877,48
<b>024 Wahlamt</b>										
<b>024000 Wahlangelegenheiten</b>										
<b>Operative Gebarung</b>										
2/024000+816000	Kostenersatz Land	2114	3114	13	3.227,19	3.000,00	227,19	3.227,19	3.000,00	227,19
SU 21 / 31	Summe Erträge / Einzahlungen operative Gebarung				3.227,19	3.000,00	227,19	3.227,19	3.000,00	227,19
1/024000-720000	Personalkosten	2225	3225	24	285,00	300,00	-15,00	285,00	300,00	-15,00
1/024000-728000	Kosten der Wahlen	2225	3225	24	4.048,50	5.000,00	-951,50	4.048,50	5.000,00	-951,50
SU 22 / 32	Summe Aufwendungen / Auszahlungen operative Gebarung				4.333,50	5.300,00	-966,50	4.333,50	5.300,00	-966,50
SA 0 / SA 1	(0) Nettoergebnis (21 - 22) / (1) Geldfluss operative Gebarung (31 – 32)				-1.106,31	-2.300,00	1.193,69	-1.106,31	-2.300,00	1.193,69
SU 23	Summe Haushaltsrücklagen				0,00	0,00	0,00	0,00	0,00	0,00
SA00	Nettoergebnis nach Zuw./Entn. Haushaltsrücklagen (Saldo 0 +/- SU23)				-1.106,31	-2.300,00	1.193,69			
<b>Investive Gebarung</b>										
SU 33	Summe Einzahlungen investive Gebarung							0,00	0,00	0,00
SU 34	Summe Auszahlungen investive Gebarung							0,00	0,00	0,00
SA2	Saldo (2) Geldfluss aus der Investiven Gebarung (33 – 34)							0,00	0,00	0,00
SA3	Saldo (3) Nettofinanzierungssaldo (Saldo 1 + Saldo 2)							-1.106,31	-2.300,00	1.193,69
<b>Finanzierungstätigkeit</b>										
SU 35	Summe Einzahlungen aus der Finanzierungstätigkeit							0,00	0,00	0,00
SU 36	Summe Auszahlungen aus der Finanzierungstätigkeit							0,00	0,00	0,00
SA4	Saldo (4) Geldfluss aus der Finanzierungstätigkeit (35 – 36)							0,00	0,00	0,00
SA5	Saldo (5) Geldfluss aus der voranschlagswirksamen Gebarung (Saldo 3 + Saldo 4)							-1.106,31	-2.300,00	1.193,69
<b>029 Amtsgebäude</b>										
<b>029000 Amtsgebäude</b>										
<b>Operative Gebarung</b>										
2/029000+811000	Mieten und Betriebskostenersätze	2115	3115	14	3.876,92	6.000,00	-2.123,08	3.818,80	6.000,00	-2.181,20

**Rechnungsabschluss 2020**

Marktgemeinde Atzenbrugg

**Ergebnis- und Finanzierungsrechnung Detailnachweis**

		MVAG	MVAG	QU	Ergebnisrechnung			Finanzierungsrechnung		
		EH	FH		RA 2020	VA 2020	RA - VA	RA 2020	VA 2020	RA - VA
2/029000+813000	Erträge aus der Auflösung von Investitionszuschüssen (Kapitaltransfers)	2127			2.853,20	2.900,00	-46,80	0,00	0,00	0,00
2/029000+817000	Erträge aus der Auflösung von sonstigen Rückstellungen (EDV)	2117			1.830,35	0,00	1.830,35	0,00	0,00	0,00
2/029000+828000	Betriebs- und Heizkostenersätze	2116	3116	18	6.320,74	7.000,00	-679,26	8.289,99	7.000,00	1.289,99
2/029000+829100	Sonstige Erträge (EDV)	2116	3116	18	300,00	300,00	0,00	300,00	300,00	0,00
2/029000+861200	Zinsenzuschuss des Landes	2121	3121	15	669,33	600,00	69,33	669,33	600,00	69,33
<b>SU 21 / 31</b>	<b>Summe Erträge / Einzahlungen operative Gebarung</b>				<b>15.850,54</b>	<b>16.800,00</b>	<b>-949,46</b>	<b>13.078,12</b>	<b>13.900,00</b>	<b>-821,88</b>
1/029000-400000	Geringwertige Wirtschaftsgüter (GWG) Amtsgebäude und EDV	2221	3221	23	18,07	500,00	-481,93	18,07	500,00	-481,93
1/029000-451000	Brennstoffe	2221	3221	23	3.172,18	4.000,00	-827,82	3.172,18	4.000,00	-827,82
1/029000-456000	Schreib-, Zeichen- und sonstige Büromittel	2221	3221	23	0,00	200,00	-200,00	0,00	200,00	-200,00
1/029000-456200	Kosen für Programme (EDV)	2221	3221	23	1.496,33	1.000,00	496,33	1.403,06	1.000,00	403,06
1/029000-459000	Sonstige Verbrauchsgüter	2221	3221	23	15,86	200,00	-184,14	15,86	200,00	-184,14
1/029000-510000	Geldbezüge der Vertragsbediensteten der Verwaltung	2211	3211	20	5.292,84	5.300,00	-7,16	5.292,84	5.300,00	-7,16
1/029000-565000	Mehrleistungsvergütungen (EDV)	2211	3211	20	168,81	200,00	-31,19	168,81	200,00	-31,19
1/029000-569000	Sonstige Nebengebühren (EDV)	2211	3211	20	0,00	100,00	-100,00	0,00	100,00	-100,00
1/029000-580000	Dienstgeberbeiträge zum Ausgleichsfonds für Familienbeihilfen (EDV)	2212	3212	20	211,78	200,00	11,78	211,78	200,00	11,78
1/029000-582000	Sonstige Dienstgeberbeiträge zur sozialen Sicherheit (EDV)	2212	3212	20	1.088,08	1.200,00	-111,92	1.088,08	1.200,00	-111,92
1/029000-582100	MV-Kasse (EDV)	2212	3212	20	81,02	100,00	-18,98	81,02	100,00	-18,98
1/029000-592000	Dotierung von Rückstellungen für Jubiläumszuwendungen (EDV)	2214			1.941,02	400,00	1.541,02	0,00	0,00	0,00
1/029000-614000	Instandhaltung von Gebäuden	2224	3224	24	5.585,66	4.000,00	1.585,66	3.972,38	4.000,00	-27,62
1/029000-616000	Softwarewartung (EDV)	2224	3224	24	19.998,13	22.000,00	-2.001,87	19.998,13	22.000,00	-2.001,87
1/029000-650000	Kreditzinsen	2241	3241	25	1.199,11	1.500,00	-300,89	1.199,11	1.500,00	-300,89
1/029000-670000	Versicherungen	2222	3222	24	1.243,83	1.400,00	-156,17	1.243,83	1.400,00	-156,17
1/029000-680000	Planmäßige Abschreibung	2226			43.120,50	42.800,00	320,50	0,00	0,00	0,00
1/029000-710000	Öffentliche Abgaben	2225	3225	24	3.034,16	2.800,00	234,16	3.034,16	2.800,00	234,16
1/029000-720000	Personalkosten	2225	3225	24	1.372,50	2.000,00	-627,50	1.372,50	2.000,00	-627,50
1/029000-724000	Reisegebühren	2225	3225	24	0,63	100,00	-99,37	0,63	100,00	-99,37
1/029000-728000	Entgelte für sonstige Leistungen (EDV) Lohnverrechnung	2225	3225	24	3.029,48	2.800,00	229,48	3.029,48	2.800,00	229,48
1/029000-729000	Sonstige Ausgaben	2225	3225	24	1.387,18	2.000,00	-612,82	1.387,18	2.000,00	-612,82
<b>SU 22 / 32</b>	<b>Summe Aufwendungen / Auszahlungen operative Gebarung</b>				<b>93.457,17</b>	<b>94.800,00</b>	<b>-1.342,83</b>	<b>46.689,10</b>	<b>51.600,00</b>	<b>-4.910,90</b>
<b>SA 0 / SA 1</b>	<b>(0) Nettoergebnis (21 - 22) / (1) Geldfluss operative Gebarung (31 - 32)</b>				<b>-77.606,63</b>	<b>-78.000,00</b>	<b>393,37</b>	<b>-33.610,98</b>	<b>-37.700,00</b>	<b>4.089,02</b>
<b>SU 23</b>	<b>Summe Haushaltsrücklagen</b>				<b>0,00</b>	<b>0,00</b>	<b>0,00</b>	<b>0,00</b>	<b>0,00</b>	<b>0,00</b>

				Ergebnisrechnung			Finanzierungsrechnung			
		MVAG	MVAG	QU						
		EH	FH		RA 2020	VA 2020	RA - VA	RA 2020	VA 2020	RA - VA
SA00	Nettoergebnis nach Zuw./Entn. Haushaltsrücklagen (Saldo 0 +/- SU23)				-77.606,63	-78.000,00	393,37			
Investive Gebarung										
SU 33	Summe Einzahlungen investive Gebarung							0,00	0,00	0,00
1/029000-042000	Amtsausstattung und EDV		3415	41	0,00	0,00	0,00	13.331,66	15.000,00	-1.668,34
SU 34	Summe Auszahlungen investive Gebarung							13.331,66	15.000,00	-1.668,34
SA2	Saldo (2) Geldfluss aus der Investiven Gebarung (33 – 34)							-13.331,66	-15.000,00	1.668,34
SA3	Saldo (3) Nettofinanzierungssaldo (Saldo 1 + Saldo 2)							-46.942,64	-52.700,00	5.757,36
Finanzierungstätigkeit										
SU 35	Summe Einzahlungen aus der Finanzierungstätigkeit							0,00	0,00	0,00
1/029000-346000	Tilgung von Darlehen		3614	65	0,00	0,00	0,00	34.939,72	35.000,00	-60,28
SU 36	Summe Auszahlungen aus der Finanzierungstätigkeit							34.939,72	35.000,00	-60,28
SA4	Saldo (4) Geldfluss aus der Finanzierungstätigkeit (35 – 36)							-34.939,72	-35.000,00	60,28
SA5	Saldo (5) Geldfluss aus der voranschlagswirksamen Gebarung (Saldo 3 + Saldo 4)							-81.882,36	-87.700,00	5.817,64
03	Bauverwaltung									
031	Amt für Raumordnung und Raumplanung									
031000	Raumordnung und Raumplanung									
Operative Gebarung										
SU 21 / 31	Summe Erträge / Einzahlungen operative Gebarung				0,00	0,00	0,00	0,00	0,00	0,00
1/031000-728000	Flächenwidmungspläne		2225	3225 24	0,00	7.000,00	-7.000,00	19.637,88	7.000,00	12.637,88
SU 22 / 32	Summe Aufwendungen / Auszahlungen operative Gebarung				0,00	7.000,00	-7.000,00	19.637,88	7.000,00	12.637,88
SA 0 / SA 1	(0) Nettoergebnis (21 - 22) / (1) Geldfluss operative Gebarung (31 – 32)				0,00	-7.000,00	7.000,00	-19.637,88	-7.000,00	-12.637,88
SU 23	Summe Haushaltsrücklagen				0,00	0,00	0,00	0,00	0,00	0,00
SA00	Nettoergebnis nach Zuw./Entn. Haushaltsrücklagen (Saldo 0 +/- SU23)				0,00	-7.000,00	7.000,00			
Investive Gebarung										
SU 33	Summe Einzahlungen investive Gebarung							0,00	0,00	0,00
1/031000-070000	Aktivierungsfähige Rechte (immaterielle Vermögenswerte) - Flächenwidmung		3411	42	0,00	0,00	0,00	5.543,27	0,00	5.543,27
SU 34	Summe Auszahlungen investive Gebarung							5.543,27	0,00	5.543,27
SA2	Saldo (2) Geldfluss aus der Investiven Gebarung (33 – 34)							-5.543,27	0,00	-5.543,27
SA3	Saldo (3) Nettofinanzierungssaldo (Saldo 1 + Saldo 2)							-25.181,15	-7.000,00	-18.181,15
Finanzierungstätigkeit										
SU 35	Summe Einzahlungen aus der Finanzierungstätigkeit							0,00	0,00	0,00
SU 36	Summe Auszahlungen aus der Finanzierungstätigkeit							0,00	0,00	0,00
SA4	Saldo (4) Geldfluss aus der Finanzierungstätigkeit (35 – 36)							0,00	0,00	0,00
SA5	Saldo (5) Geldfluss aus der voranschlagswirksamen Gebarung (Saldo 3 + Saldo 4)							-25.181,15	-7.000,00	-18.181,15

		MVAG	MVAG	QU	Ergebnisrechnung			Finanzierungsrechnung		
		EH	FH		RA 2020	VA 2020	RA - VA	RA 2020	VA 2020	RA - VA
<b>032</b>	<b>Vermessungsamt</b>									
<b>032000</b>	<b>Vermessungswesen</b>									
<b>Operative Gebarung</b>										
<b>SU 21 / 31</b>	<b>Summe Erträge / Einzahlungen operative Gebarung</b>				<b>0,00</b>	<b>0,00</b>	<b>0,00</b>	<b>0,00</b>	<b>0,00</b>	<b>0,00</b>
1/032000-728000	Vermessungskosten	2225	3225	24	426,00	2.000,00	-1.574,00	426,00	2.000,00	-1.574,00
<b>SU 22 / 32</b>	<b>Summe Aufwendungen / Auszahlungen operative Gebarung</b>				<b>426,00</b>	<b>2.000,00</b>	<b>-1.574,00</b>	<b>426,00</b>	<b>2.000,00</b>	<b>-1.574,00</b>
<b>SA 0 / SA 1</b>	<b>(0) Nettoergebnis (21 - 22) / (1) Geldfluss operative Gebarung (31 - 32)</b>				<b>-426,00</b>	<b>-2.000,00</b>	<b>1.574,00</b>	<b>-426,00</b>	<b>-2.000,00</b>	<b>1.574,00</b>
<b>SU 23</b>	<b>Summe Haushaltsrücklagen</b>				<b>0,00</b>	<b>0,00</b>	<b>0,00</b>	<b>0,00</b>	<b>0,00</b>	<b>0,00</b>
<b>SA00</b>	<b>Nettoergebnis nach Zuw./Entn. Haushaltsrücklagen (Saldo 0 +/- SU23)</b>				<b>-426,00</b>	<b>-2.000,00</b>	<b>1.574,00</b>			
<b>Investive Gebarung</b>										
<b>SU 33</b>	<b>Summe Einzahlungen investive Gebarung</b>							<b>0,00</b>	<b>0,00</b>	<b>0,00</b>
<b>SU 34</b>	<b>Summe Auszahlungen investive Gebarung</b>							<b>0,00</b>	<b>0,00</b>	<b>0,00</b>
<b>SA2</b>	<b>Saldo (2) Geldfluss aus der Investiven Gebarung (33 - 34)</b>							<b>0,00</b>	<b>0,00</b>	<b>0,00</b>
<b>SA3</b>	<b>Saldo (3) Nettofinanzierungssaldo (Saldo 1 + Saldo 2)</b>							<b>-426,00</b>	<b>-2.000,00</b>	<b>1.574,00</b>
<b>Finanzierungstätigkeit</b>										
<b>SU 35</b>	<b>Summe Einzahlungen aus der Finanzierungstätigkeit</b>							<b>0,00</b>	<b>0,00</b>	<b>0,00</b>
<b>SU 36</b>	<b>Summe Auszahlungen aus der Finanzierungstätigkeit</b>							<b>0,00</b>	<b>0,00</b>	<b>0,00</b>
<b>SA4</b>	<b>Saldo (4) Geldfluss aus der Finanzierungstätigkeit (35 - 36)</b>							<b>0,00</b>	<b>0,00</b>	<b>0,00</b>
<b>SA5</b>	<b>Saldo (5) Geldfluss aus der voranschlagswirksamen Gebarung (Saldo 3 + Saldo 4)</b>							<b>-426,00</b>	<b>-2.000,00</b>	<b>1.574,00</b>
<b>06</b>										
<b>060</b>	<b>Sonstige Maßnahmen</b>									
<b>060000</b>	<b>Beiträge an Verbände, Vereine oder sonstige Organisationen</b>									
<b>060000</b>	<b>Beiträge an Verbände, Vereine und sonstige Organisationen</b>									
<b>Operative Gebarung</b>										
<b>SU 21 / 31</b>	<b>Summe Erträge / Einzahlungen operative Gebarung</b>				<b>0,00</b>	<b>0,00</b>	<b>0,00</b>	<b>0,00</b>	<b>0,00</b>	<b>0,00</b>
1/060000-726000	Beiträge an Verbände, Vereine (Gem.VV.) - EA	2225	3225	24	19.477,29	19.500,00	-22,71	19.477,29	19.500,00	-22,71
<b>SU 22 / 32</b>	<b>Summe Aufwendungen / Auszahlungen operative Gebarung</b>				<b>19.477,29</b>	<b>19.500,00</b>	<b>-22,71</b>	<b>19.477,29</b>	<b>19.500,00</b>	<b>-22,71</b>
<b>SA 0 / SA 1</b>	<b>(0) Nettoergebnis (21 - 22) / (1) Geldfluss operative Gebarung (31 - 32)</b>				<b>-19.477,29</b>	<b>-19.500,00</b>	<b>22,71</b>	<b>-19.477,29</b>	<b>-19.500,00</b>	<b>22,71</b>
<b>SU 23</b>	<b>Summe Haushaltsrücklagen</b>				<b>0,00</b>	<b>0,00</b>	<b>0,00</b>	<b>0,00</b>	<b>0,00</b>	<b>0,00</b>
<b>SA00</b>	<b>Nettoergebnis nach Zuw./Entn. Haushaltsrücklagen (Saldo 0 +/- SU23)</b>				<b>-19.477,29</b>	<b>-19.500,00</b>	<b>22,71</b>			
<b>Investive Gebarung</b>										
<b>SU 33</b>	<b>Summe Einzahlungen investive Gebarung</b>							<b>0,00</b>	<b>0,00</b>	<b>0,00</b>
<b>SU 34</b>	<b>Summe Auszahlungen investive Gebarung</b>							<b>0,00</b>	<b>0,00</b>	<b>0,00</b>
<b>SA2</b>	<b>Saldo (2) Geldfluss aus der Investiven Gebarung (33 - 34)</b>							<b>0,00</b>	<b>0,00</b>	<b>0,00</b>
<b>SA3</b>	<b>Saldo (3) Nettofinanzierungssaldo (Saldo 1 + Saldo 2)</b>							<b>-19.477,29</b>	<b>-19.500,00</b>	<b>22,71</b>

		MVAG	MVAG	QU	Ergebnisrechnung			Finanzierungsrechnung		
		EH	FH		RA 2020	VA 2020	RA - VA	RA 2020	VA 2020	RA - VA
<b>Finanzierungstätigkeit</b>										
<b>SU 35</b>	Summe Einzahlungen aus der Finanzierungstätigkeit							0,00	0,00	0,00
<b>SU 36</b>	Summe Auszahlungen aus der Finanzierungstätigkeit							0,00	0,00	0,00
<b>SA4</b>	Saldo (4) Geldfluss aus der Finanzierungstätigkeit (35 – 36)							0,00	0,00	0,00
<b>SA5</b>	Saldo (5) Geldfluss aus der voranschlagswirksamen Gebarung (Saldo 3 + Saldo 4)							-19.477,29	-19.500,00	22,71
<b>062</b>	Ehrungen und Auszeichnungen									
<b>062000</b>	Ehrungen und Auszeichnungen									
<b>Operative Gebarung</b>										
<b>SU 21 / 31</b>	Summe Erträge / Einzahlungen operative Gebarung				0,00	0,00	0,00	0,00	0,00	0,00
1/062000-728000	Ehrungen und Auszeichnungen	2225	3225	24	2.939,30	3.000,00	-60,70	2.939,30	3.000,00	-60,70
<b>SU 22 / 32</b>	Summe Aufwendungen / Auszahlungen operative Gebarung				2.939,30	3.000,00	-60,70	2.939,30	3.000,00	-60,70
<b>SA 0 / SA 1</b>	(0) Nettoergebnis (21 - 22) / (1) Geldfluss operative Gebarung (31 – 32)				-2.939,30	-3.000,00	60,70	-2.939,30	-3.000,00	60,70
<b>SU 23</b>	Summe Haushaltsrücklagen				0,00	0,00	0,00	0,00	0,00	0,00
<b>SA00</b>	Nettoergebnis nach Zuw./Entn. Haushaltsrücklagen (Saldo 0 +/- SU23)				-2.939,30	-3.000,00	60,70			
<b>Investive Gebarung</b>										
<b>SU 33</b>	Summe Einzahlungen investive Gebarung							0,00	0,00	0,00
<b>SU 34</b>	Summe Auszahlungen investive Gebarung							0,00	0,00	0,00
<b>SA2</b>	Saldo (2) Geldfluss aus der Investiven Gebarung (33 – 34)							0,00	0,00	0,00
<b>SA3</b>	Saldo (3) Nettofinanzierungssaldo (Saldo 1 + Saldo 2)							-2.939,30	-3.000,00	60,70
<b>Finanzierungstätigkeit</b>										
<b>SU 35</b>	Summe Einzahlungen aus der Finanzierungstätigkeit							0,00	0,00	0,00
<b>SU 36</b>	Summe Auszahlungen aus der Finanzierungstätigkeit							0,00	0,00	0,00
<b>SA4</b>	Saldo (4) Geldfluss aus der Finanzierungstätigkeit (35 – 36)							0,00	0,00	0,00
<b>SA5</b>	Saldo (5) Geldfluss aus der voranschlagswirksamen Gebarung (Saldo 3 + Saldo 4)							-2.939,30	-3.000,00	60,70
<b>063</b>	Städtekontakte und Partnerschaften									
<b>063000</b>	Städtekontakte und Partnerschaften									
<b>Operative Gebarung</b>										
<b>SU 21 / 31</b>	Summe Erträge / Einzahlungen operative Gebarung				0,00	0,00	0,00	0,00	0,00	0,00
1/063000-729000	Kosten Gemeindeparschaften	2225	3225	24	519,68	700,00	-180,32	519,68	700,00	-180,32
<b>SU 22 / 32</b>	Summe Aufwendungen / Auszahlungen operative Gebarung				519,68	700,00	-180,32	519,68	700,00	-180,32
<b>SA 0 / SA 1</b>	(0) Nettoergebnis (21 - 22) / (1) Geldfluss operative Gebarung (31 – 32)				-519,68	-700,00	180,32	-519,68	-700,00	180,32
<b>SU 23</b>	Summe Haushaltsrücklagen				0,00	0,00	0,00	0,00	0,00	0,00
<b>SA00</b>	Nettoergebnis nach Zuw./Entn. Haushaltsrücklagen (Saldo 0 +/- SU23)				-519,68	-700,00	180,32			
<b>Investive Gebarung</b>										
<b>SU 33</b>	Summe Einzahlungen investive Gebarung							0,00	0,00	0,00

		MVAG	MVAG	QU	Ergebnisrechnung			Finanzierungsrechnung		
		EH	FH		RA 2020	VA 2020	RA - VA	RA 2020	VA 2020	RA - VA
SU 34	Summe Auszahlungen investive Gebarung							0,00	0,00	0,00
SA2	Saldo (2) Geldfluss aus der Investiven Gebarung (33 – 34)							0,00	0,00	0,00
SA3	Saldo (3) Nettofinanzierungssaldo (Saldo 1 + Saldo 2)							-519,68	-700,00	180,32
Finanzierungstätigkeit										
SU 35	Summe Einzahlungen aus der Finanzierungstätigkeit							0,00	0,00	0,00
SU 36	Summe Auszahlungen aus der Finanzierungstätigkeit							0,00	0,00	0,00
SA4	Saldo (4) Geldfluss aus der Finanzierungstätigkeit (35 – 36)							0,00	0,00	0,00
SA5	Saldo (5) Geldfluss aus der voranschlagswirksamen Gebarung (Saldo 3 + Saldo 4)							-519,68	-700,00	180,32
09	Personalbetreuung									
091	Personalausbildung und Personalfortbildung									
091000	Personalausbildung und Fortbildung									
Operative Gebarung										
SU 21 / 31	Summe Erträge / Einzahlungen operative Gebarung				0,00	0,00	0,00	0,00	0,00	0,00
1/091000-728000	Schulungen der Bediensteten 2225 3225 24				730,80	2.000,00	-1.269,20	730,80	2.000,00	-1.269,20
SU 22 / 32	Summe Aufwendungen / Auszahlungen operative Gebarung				730,80	2.000,00	-1.269,20	730,80	2.000,00	-1.269,20
SA 0 / SA 1	(0) Nettoergebnis (21 - 22) / (1) Geldfluss operative Gebarung (31 – 32)				-730,80	-2.000,00	1.269,20	-730,80	-2.000,00	1.269,20
SU 23	Summe Haushaltsrücklagen				0,00	0,00	0,00	0,00	0,00	0,00
SA00	Nettoergebnis nach Zuw./Entn. Haushaltsrücklagen (Saldo 0 +/- SU23)				-730,80	-2.000,00	1.269,20			
Investive Gebarung										
SU 33	Summe Einzahlungen investive Gebarung							0,00	0,00	0,00
SU 34	Summe Auszahlungen investive Gebarung							0,00	0,00	0,00
SA2	Saldo (2) Geldfluss aus der Investiven Gebarung (33 – 34)							0,00	0,00	0,00
SA3	Saldo (3) Nettofinanzierungssaldo (Saldo 1 + Saldo 2)							-730,80	-2.000,00	1.269,20
Finanzierungstätigkeit										
SU 35	Summe Einzahlungen aus der Finanzierungstätigkeit							0,00	0,00	0,00
SU 36	Summe Auszahlungen aus der Finanzierungstätigkeit							0,00	0,00	0,00
SA4	Saldo (4) Geldfluss aus der Finanzierungstätigkeit (35 – 36)							0,00	0,00	0,00
SA5	Saldo (5) Geldfluss aus der voranschlagswirksamen Gebarung (Saldo 3 + Saldo 4)							-730,80	-2.000,00	1.269,20
094	Gemeinschaftspflege									
094000	Gemeinschaftspflege									
Operative Gebarung										
SU 21 / 31	Summe Erträge / Einzahlungen operative Gebarung				0,00	0,00	0,00	0,00	0,00	0,00
1/094000-729000	Betriebsausflüge 2225 3225 24				0,00	2.000,00	-2.000,00	0,00	2.000,00	-2.000,00
SU 22 / 32	Summe Aufwendungen / Auszahlungen operative Gebarung				0,00	2.000,00	-2.000,00	0,00	2.000,00	-2.000,00
SA 0 / SA 1	(0) Nettoergebnis (21 - 22) / (1) Geldfluss operative Gebarung (31 – 32)				0,00	-2.000,00	2.000,00	0,00	-2.000,00	2.000,00



		MVAG	MVAG QU	Ergebnisrechnung			Finanzierungsrechnung		
		EH	FH	RA 2020	VA 2020	RA - VA	RA 2020	VA 2020	RA - VA
SU 23	Summe Haushaltsrücklagen			0,00	0,00	0,00	0,00	0,00	0,00
SA00	Nettoergebnis nach Zuw./Entn. Haushaltsrücklagen (Saldo 0 +/- SU23)			0,00	-2.000,00	2.000,00			
<b>Investive Gebarung</b>									
SU 33	Summe Einzahlungen investive Gebarung						0,00	0,00	0,00
SU 34	Summe Auszahlungen investive Gebarung						0,00	0,00	0,00
SA2	Saldo (2) Geldfluss aus der Investiven Gebarung (33 – 34)						0,00	0,00	0,00
SA3	Saldo (3) Nettofinanzierungssaldo (Saldo 1 + Saldo 2)						0,00	-2.000,00	2.000,00
<b>Finanzierungstätigkeit</b>									
SU 35	Summe Einzahlungen aus der Finanzierungstätigkeit						0,00	0,00	0,00
SU 36	Summe Auszahlungen aus der Finanzierungstätigkeit						0,00	0,00	0,00
SA4	Saldo (4) Geldfluss aus der Finanzierungstätigkeit (35 – 36)						0,00	0,00	0,00
SA5	Saldo (5) Geldfluss aus der voranschlagswirksamen Gebarung (Saldo 3 + Saldo 4)						0,00	-2.000,00	2.000,00

		MVAG	MVAG	QU	Ergebnisrechnung			Finanzierungsrechnung		
		EH	FH		RA 2020	VA 2020	RA - VA	RA 2020	VA 2020	RA - VA
1 Öffentliche Ordnung und Sicherheit										
13	Sonderpolizei									
131	Bau- und Feuerpolizei									
131000	Bau- und Feuerpolizei									
Operative Gebarung										
2/131000+816000	Ersatz Sachverständigengebühr	2114	3114	13	10.746,45	15.000,00	-4.253,55	13.203,98	15.000,00	-1.796,02
SU 21 / 31	Summe Erträge / Einzahlungen operative Gebarung				10.746,45	15.000,00	-4.253,55	13.203,98	15.000,00	-1.796,02
1/131000-640000	Sachverständigengebühr	2222	3222	24	556,00	500,00	56,00	487,00	500,00	-13,00
1/131000-640100	Bauberatung	2222	3222	24	0,00	500,00	-500,00	0,00	500,00	-500,00
1/131000-752000	Verwaltungskosten Bauamt	2231	3231	26	70.006,46	73.500,00	-3.493,54	70.006,46	73.500,00	-3.493,54
SU 22 / 32	Summe Aufwendungen / Auszahlungen operative Gebarung				70.562,46	74.500,00	-3.937,54	70.493,46	74.500,00	-4.006,54
SA 0 / SA 1	(0) Nettoergebnis (21 - 22) / (1) Geldfluss operative Gebarung (31 – 32)				-59.816,01	-59.500,00	-316,01	-57.289,48	-59.500,00	2.210,52
SU 23	Summe Haushaltsrücklagen				0,00	0,00	0,00	0,00	0,00	0,00
SA00	Nettoergebnis nach Zuw./Entn. Haushaltsrücklagen (Saldo 0 +/- SU23)				-59.816,01	-59.500,00	-316,01			
Investive Gebarung										
SU 33	Summe Einzahlungen investive Gebarung							0,00	0,00	0,00
SU 34	Summe Auszahlungen investive Gebarung							0,00	0,00	0,00
SA2	Saldo (2) Geldfluss aus der Investiven Gebarung (33 – 34)							0,00	0,00	0,00
SA3	Saldo (3) Nettofinanzierungssaldo (Saldo 1 + Saldo 2)							-57.289,48	-59.500,00	2.210,52
Finanzierungstätigkeit										
SU 35	Summe Einzahlungen aus der Finanzierungstätigkeit							0,00	0,00	0,00
SU 36	Summe Auszahlungen aus der Finanzierungstätigkeit							0,00	0,00	0,00
SA4	Saldo (4) Geldfluss aus der Finanzierungstätigkeit (35 – 36)							0,00	0,00	0,00
SA5	Saldo (5) Geldfluss aus der voranschlagswirksamen Gebarung (Saldo 3 + Saldo 4)							-57.289,48	-59.500,00	2.210,52
133	Veterinärpolizei									
133000	Veterinärpolizei									
Operative Gebarung										
2/133000+808000	Erlöse für Hundemarken	2116	3116	16	25,60	100,00	-74,40	25,60	100,00	-74,40
SU 21 / 31	Summe Erträge / Einzahlungen operative Gebarung				25,60	100,00	-74,40	25,60	100,00	-74,40
SU 22 / 32	Summe Aufwendungen / Auszahlungen operative Gebarung				0,00	0,00	0,00	0,00	0,00	0,00
SA 0 / SA 1	(0) Nettoergebnis (21 - 22) / (1) Geldfluss operative Gebarung (31 – 32)				25,60	100,00	-74,40	25,60	100,00	-74,40
SU 23	Summe Haushaltsrücklagen				0,00	0,00	0,00	0,00	0,00	0,00
SA00	Nettoergebnis nach Zuw./Entn. Haushaltsrücklagen (Saldo 0 +/- SU23)				25,60	100,00	-74,40			
Investive Gebarung										
SU 33	Summe Einzahlungen investive Gebarung							0,00	0,00	0,00

		MVAG	MVAG	QU	Ergebnisrechnung			Finanzierungsrechnung		
		EH	FH		RA 2020	VA 2020	RA - VA	RA 2020	VA 2020	RA - VA
SU 34	Summe Auszahlungen investive Gebarung							0,00	0,00	0,00
SA2	Saldo (2) Geldfluss aus der Investiven Gebarung (33 – 34)							0,00	0,00	0,00
SA3	Saldo (3) Nettofinanzierungssaldo (Saldo 1 + Saldo 2)							25,60	100,00	-74,40
Finanzierungstätigkeit										
SU 35	Summe Einzahlungen aus der Finanzierungstätigkeit							0,00	0,00	0,00
SU 36	Summe Auszahlungen aus der Finanzierungstätigkeit							0,00	0,00	0,00
SA4	Saldo (4) Geldfluss aus der Finanzierungstätigkeit (35 – 36)							0,00	0,00	0,00
SA5	Saldo (5) Geldfluss aus der voranschlagswirksamen Gebarung (Saldo 3 + Saldo 4)							25,60	100,00	-74,40
16	Feuerwehrwesen									
163	Freiwillige Feuerwehren									
163000	Freiwillige Feuerwehren									
Operative Gebarung										
SU 21 / 31	Summe Erträge / Einzahlungen operative Gebarung				0,00	0,00	0,00	0,00	0,00	0,00
1/163000-680000	Planmäßige Abschreibung	2226			2.080,00	2.100,00	-20,00	0,00	0,00	0,00
1/163000-754000	Subventionen an Freiwillige Feuerwehren	2231	3231	26	41.341,75	46.000,00	-4.658,25	41.341,75	46.000,00	-4.658,25
SU 22 / 32	Summe Aufwendungen / Auszahlungen operative Gebarung				43.421,75	48.100,00	-4.678,25	41.341,75	46.000,00	-4.658,25
SA 0 / SA 1	(0) Nettoergebnis (21 - 22) / (1) Geldfluss operative Gebarung (31 – 32)				-43.421,75	-48.100,00	4.678,25	-41.341,75	-46.000,00	4.658,25
SU 23	Summe Haushaltsrücklagen				0,00	0,00	0,00	0,00	0,00	0,00
SA00	Nettoergebnis nach Zuw./Entn. Haushaltsrücklagen (Saldo 0 +/- SU23)				-43.421,75	-48.100,00	4.678,25			
Investive Gebarung										
SU 33	Summe Einzahlungen investive Gebarung							0,00	0,00	0,00
SU 34	Summe Auszahlungen investive Gebarung							0,00	0,00	0,00
SA2	Saldo (2) Geldfluss aus der Investiven Gebarung (33 – 34)							0,00	0,00	0,00
SA3	Saldo (3) Nettofinanzierungssaldo (Saldo 1 + Saldo 2)							-41.341,75	-46.000,00	4.658,25
Finanzierungstätigkeit										
SU 35	Summe Einzahlungen aus der Finanzierungstätigkeit							0,00	0,00	0,00
SU 36	Summe Auszahlungen aus der Finanzierungstätigkeit							0,00	0,00	0,00
SA4	Saldo (4) Geldfluss aus der Finanzierungstätigkeit (35 – 36)							0,00	0,00	0,00
SA5	Saldo (5) Geldfluss aus der voranschlagswirksamen Gebarung (Saldo 3 + Saldo 4)							-41.341,75	-46.000,00	4.658,25
164	Förderung der Brandbekämpfung und Brandverhütung									
164000	Förderung der Brandbekämpfung und Brandverhütung									
Operative Gebarung										
SU 21 / 31	Summe Erträge / Einzahlungen operative Gebarung				0,00	0,00	0,00	0,00	0,00	0,00
1/164000-720000	Personalkosten	2225	3225	24	0,00	200,00	-200,00	0,00	200,00	-200,00

		MVAG	MVAG	QU	Ergebnisrechnung			Finanzierungsrechnung		
		EH	FH		RA 2020	VA 2020	RA - VA	RA 2020	VA 2020	RA - VA
1/164000-729000	Sonstige Ausgaben	2225	3225	24	43,56	500,00	-456,44	43,56	500,00	-456,44
1/164000-754000	Beitrag Zentralalarmierung	2231	3231	26	1.144,94	1.000,00	144,94	1.144,94	1.000,00	144,94
<b>SU 22 / 32</b>	<b>Summe Aufwendungen / Auszahlungen operative Gebarung</b>				<b>1.188,50</b>	<b>1.700,00</b>	<b>-511,50</b>	<b>1.188,50</b>	<b>1.700,00</b>	<b>-511,50</b>
<b>SA 0 / SA 1</b>	<b>(0) Nettoergebnis (21 - 22) / (1) Geldfluss operative Gebarung (31 - 32)</b>				<b>-1.188,50</b>	<b>-1.700,00</b>	<b>511,50</b>	<b>-1.188,50</b>	<b>-1.700,00</b>	<b>511,50</b>
<b>SU 23</b>	<b>Summe Haushaltsrücklagen</b>				<b>0,00</b>	<b>0,00</b>	<b>0,00</b>	<b>0,00</b>	<b>0,00</b>	<b>0,00</b>
<b>SA00</b>	<b>Nettoergebnis nach Zuw./Entn. Haushaltsrücklagen (Saldo 0 +/- SU23)</b>				<b>-1.188,50</b>	<b>-1.700,00</b>	<b>511,50</b>			
<b>Investive Gebarung</b>										
<b>SU 33</b>	<b>Summe Einzahlungen investive Gebarung</b>							<b>0,00</b>	<b>0,00</b>	<b>0,00</b>
<b>SU 34</b>	<b>Summe Auszahlungen investive Gebarung</b>							<b>0,00</b>	<b>0,00</b>	<b>0,00</b>
<b>SA2</b>	<b>Saldo (2) Geldfluss aus der Investiven Gebarung (33 - 34)</b>							<b>0,00</b>	<b>0,00</b>	<b>0,00</b>
<b>SA3</b>	<b>Saldo (3) Nettofinanzierungssaldo (Saldo 1 + Saldo 2)</b>							<b>-1.188,50</b>	<b>-1.700,00</b>	<b>511,50</b>
<b>Finanzierungstätigkeit</b>										
<b>SU 35</b>	<b>Summe Einzahlungen aus der Finanzierungstätigkeit</b>							<b>0,00</b>	<b>0,00</b>	<b>0,00</b>
<b>SU 36</b>	<b>Summe Auszahlungen aus der Finanzierungstätigkeit</b>							<b>0,00</b>	<b>0,00</b>	<b>0,00</b>
<b>SA4</b>	<b>Saldo (4) Geldfluss aus der Finanzierungstätigkeit (35 - 36)</b>							<b>0,00</b>	<b>0,00</b>	<b>0,00</b>
<b>SA5</b>	<b>Saldo (5) Geldfluss aus der voranschlagswirksamen Gebarung (Saldo 3 + Saldo 4)</b>							<b>-1.188,50</b>	<b>-1.700,00</b>	<b>511,50</b>
<b>17 Katastrophendienst</b>										
<b>179 Sonstige Einrichtungen und Maßnahmen</b>										
<b>179000 Sonstige Einrichtungen und Maßnahmen</b>										
<b>Operative Gebarung</b>										
6/179000+829910	Sonstige Erträge - Zuführung aus der operativen Gebarung	2116	3116	18	28.782,27	28.800,00	-17,73	28.782,27	28.800,00	-17,73
6/179000+829960	Istüberschuss/Istfehlbetrag 2019	2116	3116	18	28.782,27	28.800,00	-17,73	28.782,27	28.800,00	-17,73
6/179000+860000	Transfers von Bund, Bundesfonds und Bundeskammern	2121	3121	15	31.948,88	35.000,00	-3.051,12	31.948,88	35.000,00	-3.051,12
<b>SU 21 / 31</b>	<b>Summe Erträge / Einzahlungen operative Gebarung</b>				<b>89.513,42</b>	<b>92.600,00</b>	<b>-3.086,58</b>	<b>89.513,42</b>	<b>92.600,00</b>	<b>-3.086,58</b>
5/179000-610000	Behebung von Katastrophenschäden	2224	3224	24	16.201,06	15.000,00	1.201,06	31.810,82	15.000,00	16.810,82
1/179000-720000	Personalkosten	2225	3225	24	367,50	500,00	-132,50	367,50	500,00	-132,50
5/179000-729960	Istüberschuss/Istfehlbetrag 2019	2225	3225	24	28.782,27	28.800,00	-17,73	28.782,27	28.800,00	-17,73
1/179000-768000	Katastrophenhilfsdienst	2234	3234	27	282,10	500,00	-217,90	282,10	500,00	-217,90
<b>SU 22 / 32</b>	<b>Summe Aufwendungen / Auszahlungen operative Gebarung</b>				<b>45.632,93</b>	<b>44.800,00</b>	<b>832,93</b>	<b>61.242,69</b>	<b>44.800,00</b>	<b>16.442,69</b>
<b>SA 0 / SA 1</b>	<b>(0) Nettoergebnis (21 - 22) / (1) Geldfluss operative Gebarung (31 - 32)</b>				<b>43.880,49</b>	<b>47.800,00</b>	<b>-3.919,51</b>	<b>28.270,73</b>	<b>47.800,00</b>	<b>-19.529,27</b>
<b>SU 23</b>	<b>Summe Haushaltsrücklagen</b>				<b>0,00</b>	<b>0,00</b>	<b>0,00</b>	<b>0,00</b>	<b>0,00</b>	<b>0,00</b>
<b>SA00</b>	<b>Nettoergebnis nach Zuw./Entn. Haushaltsrücklagen (Saldo 0 +/- SU23)</b>				<b>43.880,49</b>	<b>47.800,00</b>	<b>-3.919,51</b>			
<b>Investive Gebarung</b>										
<b>SU 33</b>	<b>Summe Einzahlungen investive Gebarung</b>							<b>0,00</b>	<b>0,00</b>	<b>0,00</b>

		MVAG	MVAG	QU	Ergebnisrechnung			Finanzierungsrechnung		
		EH	FH		RA 2020	VA 2020	RA - VA	RA 2020	VA 2020	RA - VA
SU 34	Summe Auszahlungen investive Gebarung							0,00	0,00	0,00
SA2	Saldo (2) Geldfluss aus der Investiven Gebarung (33 – 34)							0,00	0,00	0,00
SA3	Saldo (3) Nettofinanzierungssaldo (Saldo 1 + Saldo 2)							28.270,73	47.800,00	-19.529,27
Finanzierungstätigkeit										
SU 35	Summe Einzahlungen aus der Finanzierungstätigkeit							0,00	0,00	0,00
SU 36	Summe Auszahlungen aus der Finanzierungstätigkeit							0,00	0,00	0,00
SA4	Saldo (4) Geldfluss aus der Finanzierungstätigkeit (35 – 36)							0,00	0,00	0,00
SA5	Saldo (5) Geldfluss aus der voranschlagswirksamen Gebarung (Saldo 3 + Saldo 4)							28.270,73	47.800,00	-19.529,27
18	Landesverteidigung									
180	Zivilschutz									
180000	Zivilschutz									
Operative Gebarung										
SU 21 / 31	Summe Erträge / Einzahlungen operative Gebarung				0,00	0,00	0,00	0,00	0,00	0,00
1/180000-726000	Mitgliedsbeitrag - Zivilschutz	2225	3225	24	547,74	600,00	-52,26	547,74	600,00	-52,26
SU 22 / 32	Summe Aufwendungen / Auszahlungen operative Gebarung				547,74	600,00	-52,26	547,74	600,00	-52,26
SA 0 / SA 1	(0) Nettoergebnis (21 - 22) / (1) Geldfluss operative Gebarung (31 – 32)				-547,74	-600,00	52,26	-547,74	-600,00	52,26
SU 23	Summe Haushaltsrücklagen				0,00	0,00	0,00	0,00	0,00	0,00
SA00	Nettoergebnis nach Zuw./Entn. Haushaltsrücklagen (Saldo 0 +/- SU23)				-547,74	-600,00	52,26			
Investive Gebarung										
SU 33	Summe Einzahlungen investive Gebarung							0,00	0,00	0,00
SU 34	Summe Auszahlungen investive Gebarung							0,00	0,00	0,00
SA2	Saldo (2) Geldfluss aus der Investiven Gebarung (33 – 34)							0,00	0,00	0,00
SA3	Saldo (3) Nettofinanzierungssaldo (Saldo 1 + Saldo 2)							-547,74	-600,00	52,26
Finanzierungstätigkeit										
SU 35	Summe Einzahlungen aus der Finanzierungstätigkeit							0,00	0,00	0,00
SU 36	Summe Auszahlungen aus der Finanzierungstätigkeit							0,00	0,00	0,00
SA4	Saldo (4) Geldfluss aus der Finanzierungstätigkeit (35 – 36)							0,00	0,00	0,00
SA5	Saldo (5) Geldfluss aus der voranschlagswirksamen Gebarung (Saldo 3 + Saldo 4)							-547,74	-600,00	52,26
189	Sonstige Einrichtungen und Maßnahmen									
189000	Sonstige Einrichtungen und Maßnahmen									
Operative Gebarung										
SU 21 / 31	Summe Erträge / Einzahlungen operative Gebarung				0,00	0,00	0,00	0,00	0,00	0,00
1/189000-729000	Stellung - Diverse Ausgaben	2225	3225	24	0,00	300,00	-300,00	0,00	300,00	-300,00
SU 22 / 32	Summe Aufwendungen / Auszahlungen operative Gebarung				0,00	300,00	-300,00	0,00	300,00	-300,00
SA 0 / SA 1	(0) Nettoergebnis (21 - 22) / (1) Geldfluss operative Gebarung (31 – 32)				0,00	-300,00	300,00	0,00	-300,00	300,00

		MVAG	MVAG QU	Ergebnisrechnung			Finanzierungsrechnung		
		EH	FH	RA 2020	VA 2020	RA - VA	RA 2020	VA 2020	RA - VA
SU 23	Summe Haushaltsrücklagen			0,00	0,00	0,00	0,00	0,00	0,00
SA00	Nettoergebnis nach Zuw./Entn. Haushaltsrücklagen (Saldo 0 +/- SU23)			0,00	-300,00	300,00			
<b>Investive Gebarung</b>									
SU 33	Summe Einzahlungen investive Gebarung						0,00	0,00	0,00
SU 34	Summe Auszahlungen investive Gebarung						0,00	0,00	0,00
SA2	Saldo (2) Geldfluss aus der Investiven Gebarung (33 – 34)						0,00	0,00	0,00
SA3	Saldo (3) Nettofinanzierungssaldo (Saldo 1 + Saldo 2)						0,00	-300,00	300,00
<b>Finanzierungstätigkeit</b>									
SU 35	Summe Einzahlungen aus der Finanzierungstätigkeit						0,00	0,00	0,00
SU 36	Summe Auszahlungen aus der Finanzierungstätigkeit						0,00	0,00	0,00
SA4	Saldo (4) Geldfluss aus der Finanzierungstätigkeit (35 – 36)						0,00	0,00	0,00
SA5	Saldo (5) Geldfluss aus der voranschlagswirksamen Gebarung (Saldo 3 + Saldo 4)						0,00	-300,00	300,00

		MVAG	MVAG	QU	Ergebnisrechnung			Finanzierungsrechnung		
		EH	FH		RA 2020	VA 2020	RA - VA	RA 2020	VA 2020	RA - VA
<b>2 Unterricht, Erziehung, Sport und Wissenschaft</b>										
<b>21</b>	<b>Allgemeinbildender Unterricht</b>									
<b>211</b>	<b>Volksschulen</b>									
<b>211000</b>	<b>Volksschule</b>									
<b>Operative Gebarung</b>										
2/211000+811000	Mieteinnahmen Turnsaal	2115	3115	14	413,00	1.000,00	-587,00	413,00	1.000,00	-587,00
2/211000+813000	Erträge aus der Auflösung von Investitionszuschüssen (Kapitaltransfers)	2127			1.352,99	1.400,00	-47,01	0,00	0,00	0,00
2/211000+829000	Sonstige Einnahmen	2116	3116	18	0,00	500,00	-500,00	0,00	500,00	-500,00
2/211000+829100	Materialkostensatz	2116	3116	18	2.145,00	2.500,00	-355,00	2.145,00	2.500,00	-355,00
2/211000+861000	Transfers von Ländern, Landesfonds und Landeskammern (Schulfonds)	2121	3121	15	24.700,00	25.000,00	-300,00	24.700,00	25.000,00	-300,00
2/211000+861001	Transfers von Ländern, Landesfonds und Landeskammern (NM-Betreuung)	2121	3121	15	10.672,50	12.500,00	-1.827,50	10.672,50	12.500,00	-1.827,50
<b>SU 21 / 31</b>	<b>Summe Erträge / Einzahlungen operative Gebarung</b>				<b>39.283,49</b>	<b>42.900,00</b>	<b>-3.616,51</b>	<b>37.930,50</b>	<b>41.500,00</b>	<b>-3.569,50</b>
1/211000-400000	Geringwertige Wirtschaftsgüter (GWG)	2221	3221	23	1.433,90	500,00	933,90	1.433,90	500,00	933,90
1/211000-451000	Brennstoffe/Wärmelieferung	2221	3221	23	13.119,03	15.000,00	-1.880,97	0,00	15.000,00	-15.000,00
1/211000-454000	Reinigungsmittel	2221	3221	23	1.845,81	2.000,00	-154,19	1.845,81	2.000,00	-154,19
1/211000-456000	Schreib-, Zeichen- u. sonstige Büromöbel	2221	3221	23	916,80	2.000,00	-1.083,20	1.248,60	2.000,00	-751,40
1/211000-456100	Lehrmittel	2221	3221	23	414,41	2.000,00	-1.585,59	414,41	2.000,00	-1.585,59
1/211000-456400	Kopierabrechnung Ricoh	2221	3221	23	4.648,27	4.000,00	648,27	4.648,27	4.000,00	648,27
1/211000-457000	Druckwerke	2221	3221	23	357,19	500,00	-142,81	357,19	500,00	-142,81
1/211000-459100	Bestellung von Unterrichtsmaterial	2221	3221	23	851,53	2.000,00	-1.148,47	851,53	2.000,00	-1.148,47
1/211000-459200	Bestellung von Papier	2221	3221	23	2.604,06	2.800,00	-195,94	2.435,06	2.800,00	-364,94
1/211000-511000	Geldbezüge der Vertragsbediensteten in handwerklicher Verwendung	2211	3211	20	5.804,63	0,00	5.804,63	5.804,63	0,00	5.804,63
1/211000-580000	Dienstgeberbeiträge zum Ausgleichsfonds für Familienbeihilfen	2212	3212	20	226,38	0,00	226,38	226,38	0,00	226,38
1/211000-582000	Sonstige Dienstgeberbeiträge zur sozialen Sicherheit	2212	3212	20	1.155,06	0,00	1.155,06	1.155,06	0,00	1.155,06
1/211000-582100	Sonstige Dienstgeberbeiträge zur sozialen Sicherheit	2212	3212	20	67,63	0,00	67,63	67,63	0,00	67,63
1/211000-592000	Dotierung von Rückstellungen für Jubiläumszuwendungen	2214			46,35	0,00	46,35	0,00	0,00	0,00
1/211000-600000	Strom	2222	3222	24	1.623,37	1.800,00	-176,63	1.623,37	1.800,00	-176,63
1/211000-613000	Instandhaltung von Grundstückseinrichtungen	2224	3224	24	923,94	1.000,00	-76,06	674,55	1.000,00	-325,45
1/211000-614000	Instandhaltung von Gebäuden	2224	3224	24	70,40	2.000,00	-1.929,60	70,40	2.000,00	-1.929,60

		MVAG	MVAG	QU	Ergebnisrechnung			Finanzierungsrechnung		
		EH	FH		RA 2020	VA 2020	RA - VA	RA 2020	VA 2020	RA - VA
1/211000-618000	Instandhaltung von sonstigen Anlagen (EDV)	2224	3224	24	3.315,85	3.500,00	-184,15	3.315,85	3.500,00	-184,15
1/211000-619000	Instandhaltung von Sonderanlagen	2224	3224	24	1.430,40	1.000,00	430,40	1.430,40	1.000,00	430,40
1/211000-630000	Porto	2222	3222	24	43,10	200,00	-156,90	91,70	200,00	-108,30
1/211000-631000	Telekommunikationsdienste	2222	3222	24	1.192,73	1.500,00	-307,27	1.192,73	1.500,00	-307,27
1/211000-670000	Versicherungen	2222	3222	24	4.257,29	4.400,00	-142,71	4.257,29	4.400,00	-142,71
1/211000-680000	Planmäßige Abschreibung	2226			56.911,98	57.300,00	-388,02	0,00	0,00	0,00
1/211000-710000	Öffentliche Abgaben	2225	3225	24	3.413,44	3.500,00	-86,56	3.413,44	3.500,00	-86,56
1/211000-720000	Personalkosten	2225	3225	24	2.755,00	3.000,00	-245,00	2.755,00	3.000,00	-245,00
1/211000-720100	Schulärztliche Untersuchung	2225	3225	24	1.356,06	1.500,00	-143,94	1.356,06	1.500,00	-143,94
1/211000-724000	Reisegebühren	2225	3225	24	26,46	100,00	-73,54	26,46	100,00	-73,54
1/211000-725000	Bibliothekserfordernisse	2225	3225	24	840,83	1.000,00	-159,17	840,83	1.000,00	-159,17
1/211000-728000	Unterrichtsfilmbeitrag	2225	3225	24	553,75	800,00	-246,25	553,75	800,00	-246,25
1/211000-728100	Kosten Badefahrten	2225	3225	24	447,00	500,00	-53,00	447,00	500,00	-53,00
1/211000-728300	Entgelte für sonstige Leistungen (Personalkosten an Dritte)	2225	3225	24	56.780,03	75.000,00	-18.219,97	42.189,36	75.000,00	-32.810,64
1/211000-729000	Sonstige Ausgaben	2225	3225	24	1.282,45	2.000,00	-717,55	1.518,79	2.000,00	-481,21
<b>SU 22 / 32</b>	<b>Summe Aufwendungen / Auszahlungen operative Gebarung</b>				<b>170.715,13</b>	<b>190.900,00</b>	<b>-20.184,87</b>	<b>86.245,45</b>	<b>133.600,00</b>	<b>-47.354,55</b>
<b>SA 0 / SA 1</b>	<b>(0) Nettoergebnis (21 - 22) / (1) Geldfluss operative Gebarung (31 - 32)</b>				<b>-131.431,64</b>	<b>-148.000,00</b>	<b>16.568,36</b>	<b>-48.314,95</b>	<b>-92.100,00</b>	<b>43.785,05</b>
<b>SU 23</b>	<b>Summe Haushaltsrücklagen</b>				<b>0,00</b>	<b>0,00</b>	<b>0,00</b>	<b>0,00</b>	<b>0,00</b>	<b>0,00</b>
<b>SA00</b>	<b>Nettoergebnis nach Zuw./Entn. Haushaltsrücklagen (Saldo 0 +/- SU23)</b>				<b>-131.431,64</b>	<b>-148.000,00</b>	<b>16.568,36</b>			
<b>Investive Gebarung</b>										
<b>SU 33</b>	<b>Summe Einzahlungen investive Gebarung</b>							<b>0,00</b>	<b>0,00</b>	<b>0,00</b>
1/211000-042000	Amtsausstattung		3415	41	0,00	0,00	0,00	0,00	2.000,00	-2.000,00
1/211000-042100	Schulmöbel		3415	41	0,00	0,00	0,00	0,00	2.000,00	-2.000,00
<b>SU 34</b>	<b>Summe Auszahlungen investive Gebarung</b>							<b>0,00</b>	<b>4.000,00</b>	<b>-4.000,00</b>
<b>SA2</b>	<b>Saldo (2) Geldfluss aus der Investiven Gebarung (33 - 34)</b>							<b>0,00</b>	<b>-4.000,00</b>	<b>4.000,00</b>
<b>SA3</b>	<b>Saldo (3) Nettofinanzierungssaldo (Saldo 1 + Saldo 2)</b>							<b>-48.314,95</b>	<b>-96.100,00</b>	<b>47.785,05</b>
<b>Finanzierungstätigkeit</b>										
<b>SU 35</b>	<b>Summe Einzahlungen aus der Finanzierungstätigkeit</b>							<b>0,00</b>	<b>0,00</b>	<b>0,00</b>
<b>SU 36</b>	<b>Summe Auszahlungen aus der Finanzierungstätigkeit</b>							<b>0,00</b>	<b>0,00</b>	<b>0,00</b>
<b>SA4</b>	<b>Saldo (4) Geldfluss aus der Finanzierungstätigkeit (35 - 36)</b>							<b>0,00</b>	<b>0,00</b>	<b>0,00</b>
<b>SA5</b>	<b>Saldo (5) Geldfluss aus der voranschlagswirksamen Gebarung (Saldo 3 + Saldo 4)</b>							<b>-48.314,95</b>	<b>-96.100,00</b>	<b>47.785,05</b>
<b>212</b>	<b>Hauptschulen</b>									
<b>212000</b>	<b>Neue Mittelschule</b>									
<b>Operative Gebarung</b>										
<b>SU 21 / 31</b>	<b>Summe Erträge / Einzahlungen operative Gebarung</b>				<b>0,00</b>	<b>0,00</b>	<b>0,00</b>	<b>0,00</b>	<b>0,00</b>	<b>0,00</b>



		MVAG	MVAG	QU	Ergebnisrechnung			Finanzierungsrechnung		
		EH	FH		RA 2020	VA 2020	RA - VA	RA 2020	VA 2020	RA - VA
1/212000-752000	Schulumlage NMS-Gemeinde Atzenbrugg	2231	3231	26	153.886,00	154.000,00	-114,00	153.886,00	154.000,00	-114,00
1/212000-752100	Schulumlagen NMS-Gemeinde Tulln	2231	3231	26	2.964,00	3.000,00	-36,00	2.964,00	3.000,00	-36,00
1/212000-752200	Schulumlagen MS-Gemeinde St. Pölten	2231	3231	26	2.203,20	2.200,00	3,20	2.203,20	2.200,00	3,20
<b>SU 22 / 32</b>	<b>Summe Aufwendungen / Auszahlungen operative Gebarung</b>				<b>159.053,20</b>	<b>159.200,00</b>	<b>-146,80</b>	<b>159.053,20</b>	<b>159.200,00</b>	<b>-146,80</b>
<b>SA 0 / SA 1</b>	<b>(0) Nettoergebnis (21 - 22) / (1) Geldfluss operative Gebarung (31 - 32)</b>				<b>-159.053,20</b>	<b>-159.200,00</b>	<b>146,80</b>	<b>-159.053,20</b>	<b>-159.200,00</b>	<b>146,80</b>
<b>SU 23</b>	<b>Summe Haushaltsrücklagen</b>				<b>0,00</b>	<b>0,00</b>	<b>0,00</b>	<b>0,00</b>	<b>0,00</b>	<b>0,00</b>
<b>SA00</b>	<b>Nettoergebnis nach Zuw./Entn. Haushaltsrücklagen (Saldo 0 +/- SU23)</b>				<b>-159.053,20</b>	<b>-159.200,00</b>	<b>146,80</b>			
<b>Investive Gebarung</b>										
<b>SU 33</b>	<b>Summe Einzahlungen investive Gebarung</b>							<b>0,00</b>	<b>0,00</b>	<b>0,00</b>
<b>SU 34</b>	<b>Summe Auszahlungen investive Gebarung</b>							<b>0,00</b>	<b>0,00</b>	<b>0,00</b>
<b>SA2</b>	<b>Saldo (2) Geldfluss aus der Investiven Gebarung (33 - 34)</b>							<b>0,00</b>	<b>0,00</b>	<b>0,00</b>
<b>SA3</b>	<b>Saldo (3) Nettofinanzierungssaldo (Saldo 1 + Saldo 2)</b>							<b>-159.053,20</b>	<b>-159.200,00</b>	<b>146,80</b>
<b>Finanzierungstätigkeit</b>										
<b>SU 35</b>	<b>Summe Einzahlungen aus der Finanzierungstätigkeit</b>							<b>0,00</b>	<b>0,00</b>	<b>0,00</b>
<b>SU 36</b>	<b>Summe Auszahlungen aus der Finanzierungstätigkeit</b>							<b>0,00</b>	<b>0,00</b>	<b>0,00</b>
<b>SA4</b>	<b>Saldo (4) Geldfluss aus der Finanzierungstätigkeit (35 - 36)</b>							<b>0,00</b>	<b>0,00</b>	<b>0,00</b>
<b>SA5</b>	<b>Saldo (5) Geldfluss aus der voranschlagswirksamen Gebarung (Saldo 3 + Saldo 4)</b>							<b>-159.053,20</b>	<b>-159.200,00</b>	<b>146,80</b>
<b>213</b>	<b>Sonderschulen</b>									
<b>213000</b>	<b>Sonderschulen</b>									
<b>Operative Gebarung</b>										
<b>SU 21 / 31</b>	<b>Summe Erträge / Einzahlungen operative Gebarung</b>				<b>0,00</b>	<b>0,00</b>	<b>0,00</b>	<b>0,00</b>	<b>0,00</b>	<b>0,00</b>
1/213000-752000	Schulumlagen Sonderschulen	2231	3231	26	20.431,13	17.000,00	3.431,13	16.938,53	17.000,00	-61,47
<b>SU 22 / 32</b>	<b>Summe Aufwendungen / Auszahlungen operative Gebarung</b>				<b>20.431,13</b>	<b>17.000,00</b>	<b>3.431,13</b>	<b>16.938,53</b>	<b>17.000,00</b>	<b>-61,47</b>
<b>SA 0 / SA 1</b>	<b>(0) Nettoergebnis (21 - 22) / (1) Geldfluss operative Gebarung (31 - 32)</b>				<b>-20.431,13</b>	<b>-17.000,00</b>	<b>-3.431,13</b>	<b>-16.938,53</b>	<b>-17.000,00</b>	<b>61,47</b>
<b>SU 23</b>	<b>Summe Haushaltsrücklagen</b>				<b>0,00</b>	<b>0,00</b>	<b>0,00</b>	<b>0,00</b>	<b>0,00</b>	<b>0,00</b>
<b>SA00</b>	<b>Nettoergebnis nach Zuw./Entn. Haushaltsrücklagen (Saldo 0 +/- SU23)</b>				<b>-20.431,13</b>	<b>-17.000,00</b>	<b>-3.431,13</b>			
<b>Investive Gebarung</b>										
<b>SU 33</b>	<b>Summe Einzahlungen investive Gebarung</b>							<b>0,00</b>	<b>0,00</b>	<b>0,00</b>
<b>SU 34</b>	<b>Summe Auszahlungen investive Gebarung</b>							<b>0,00</b>	<b>0,00</b>	<b>0,00</b>
<b>SA2</b>	<b>Saldo (2) Geldfluss aus der Investiven Gebarung (33 - 34)</b>							<b>0,00</b>	<b>0,00</b>	<b>0,00</b>
<b>SA3</b>	<b>Saldo (3) Nettofinanzierungssaldo (Saldo 1 + Saldo 2)</b>							<b>-16.938,53</b>	<b>-17.000,00</b>	<b>61,47</b>
<b>Finanzierungstätigkeit</b>										
<b>SU 35</b>	<b>Summe Einzahlungen aus der Finanzierungstätigkeit</b>							<b>0,00</b>	<b>0,00</b>	<b>0,00</b>
<b>SU 36</b>	<b>Summe Auszahlungen aus der Finanzierungstätigkeit</b>							<b>0,00</b>	<b>0,00</b>	<b>0,00</b>
<b>SA4</b>	<b>Saldo (4) Geldfluss aus der Finanzierungstätigkeit (35 - 36)</b>							<b>0,00</b>	<b>0,00</b>	<b>0,00</b>

		MVAG	MVAG	QU	Ergebnisrechnung			Finanzierungsrechnung		
		EH	FH		RA 2020	VA 2020	RA - VA	RA 2020	VA 2020	RA - VA
<b>SA5</b>	<b>Saldo (5) Geldfluss aus der voranschlagswirksamen Gebarung (Saldo 3 + Saldo 4)</b>							<b>-16.938,53</b>	<b>-17.000,00</b>	<b>61,47</b>
<b>214</b>	<b>Polytechnische Schulen</b>									
<b>214000</b>	<b>Polytechnische Schulen</b>									
<b>Operative Gebarung</b>										
<b>SU 21 / 31</b>	<b>Summe Erträge / Einzahlungen operative Gebarung</b>				<b>0,00</b>	<b>0,00</b>	<b>0,00</b>	<b>0,00</b>	<b>0,00</b>	<b>0,00</b>
1/214000-752000	Schulumlagen Polytechnische Schulen	2231	3231	26	18.100,00	18.100,00	0,00	18.100,00	18.100,00	0,00
<b>SU 22 / 32</b>	<b>Summe Aufwendungen / Auszahlungen operative Gebarung</b>				<b>18.100,00</b>	<b>18.100,00</b>	<b>0,00</b>	<b>18.100,00</b>	<b>18.100,00</b>	<b>0,00</b>
<b>SA 0 / SA 1</b>	<b>(0) Nettoergebnis (21 - 22) / (1) Geldfluss operative Gebarung (31 - 32)</b>				<b>-18.100,00</b>	<b>-18.100,00</b>	<b>0,00</b>	<b>-18.100,00</b>	<b>-18.100,00</b>	<b>0,00</b>
<b>SU 23</b>	<b>Summe Haushaltsrücklagen</b>				<b>0,00</b>	<b>0,00</b>	<b>0,00</b>	<b>0,00</b>	<b>0,00</b>	<b>0,00</b>
<b>SA00</b>	<b>Nettoergebnis nach Zuw./Entn. Haushaltsrücklagen (Saldo 0 +/- SU23)</b>				<b>-18.100,00</b>	<b>-18.100,00</b>	<b>0,00</b>			
<b>Investive Gebarung</b>										
<b>SU 33</b>	<b>Summe Einzahlungen investive Gebarung</b>							<b>0,00</b>	<b>0,00</b>	<b>0,00</b>
<b>SU 34</b>	<b>Summe Auszahlungen investive Gebarung</b>							<b>0,00</b>	<b>0,00</b>	<b>0,00</b>
<b>SA2</b>	<b>Saldo (2) Geldfluss aus der Investiven Gebarung (33 - 34)</b>							<b>0,00</b>	<b>0,00</b>	<b>0,00</b>
<b>SA3</b>	<b>Saldo (3) Nettofinanzierungssaldo (Saldo 1 + Saldo 2)</b>							<b>-18.100,00</b>	<b>-18.100,00</b>	<b>0,00</b>
<b>Finanzierungstätigkeit</b>										
<b>SU 35</b>	<b>Summe Einzahlungen aus der Finanzierungstätigkeit</b>							<b>0,00</b>	<b>0,00</b>	<b>0,00</b>
<b>SU 36</b>	<b>Summe Auszahlungen aus der Finanzierungstätigkeit</b>							<b>0,00</b>	<b>0,00</b>	<b>0,00</b>
<b>SA4</b>	<b>Saldo (4) Geldfluss aus der Finanzierungstätigkeit (35 - 36)</b>							<b>0,00</b>	<b>0,00</b>	<b>0,00</b>
<b>SA5</b>	<b>Saldo (5) Geldfluss aus der voranschlagswirksamen Gebarung (Saldo 3 + Saldo 4)</b>							<b>-18.100,00</b>	<b>-18.100,00</b>	<b>0,00</b>
<b>215</b>	<b>Allgemeinbildende höhere Schulen</b>									
<b>215000</b>	<b>Allgemeinbildende Höhere Schulen</b>									
<b>Operative Gebarung</b>										
<b>SU 21 / 31</b>	<b>Summe Erträge / Einzahlungen operative Gebarung</b>				<b>0,00</b>	<b>0,00</b>	<b>0,00</b>	<b>0,00</b>	<b>0,00</b>	<b>0,00</b>
1/215000-752000	Investitionsbeitrag	2231	3231	26	2.255,00	2.900,00	-645,00	2.255,00	2.900,00	-645,00
<b>SU 22 / 32</b>	<b>Summe Aufwendungen / Auszahlungen operative Gebarung</b>				<b>2.255,00</b>	<b>2.900,00</b>	<b>-645,00</b>	<b>2.255,00</b>	<b>2.900,00</b>	<b>-645,00</b>
<b>SA 0 / SA 1</b>	<b>(0) Nettoergebnis (21 - 22) / (1) Geldfluss operative Gebarung (31 - 32)</b>				<b>-2.255,00</b>	<b>-2.900,00</b>	<b>645,00</b>	<b>-2.255,00</b>	<b>-2.900,00</b>	<b>645,00</b>
<b>SU 23</b>	<b>Summe Haushaltsrücklagen</b>				<b>0,00</b>	<b>0,00</b>	<b>0,00</b>	<b>0,00</b>	<b>0,00</b>	<b>0,00</b>
<b>SA00</b>	<b>Nettoergebnis nach Zuw./Entn. Haushaltsrücklagen (Saldo 0 +/- SU23)</b>				<b>-2.255,00</b>	<b>-2.900,00</b>	<b>645,00</b>			
<b>Investive Gebarung</b>										
<b>SU 33</b>	<b>Summe Einzahlungen investive Gebarung</b>							<b>0,00</b>	<b>0,00</b>	<b>0,00</b>
<b>SU 34</b>	<b>Summe Auszahlungen investive Gebarung</b>							<b>0,00</b>	<b>0,00</b>	<b>0,00</b>
<b>SA2</b>	<b>Saldo (2) Geldfluss aus der Investiven Gebarung (33 - 34)</b>							<b>0,00</b>	<b>0,00</b>	<b>0,00</b>
<b>SA3</b>	<b>Saldo (3) Nettofinanzierungssaldo (Saldo 1 + Saldo 2)</b>							<b>-2.255,00</b>	<b>-2.900,00</b>	<b>645,00</b>

		MVAG	MVAG	QU	Ergebnisrechnung			Finanzierungsrechnung		
		EH	FH		RA 2020	VA 2020	RA - VA	RA 2020	VA 2020	RA - VA
<b>Finanzierungstätigkeit</b>										
<b>SU 35</b>	Summe Einzahlungen aus der Finanzierungstätigkeit							0,00	0,00	0,00
<b>SU 36</b>	Summe Auszahlungen aus der Finanzierungstätigkeit							0,00	0,00	0,00
<b>SA4</b>	Saldo (4) Geldfluss aus der Finanzierungstätigkeit (35 – 36)							0,00	0,00	0,00
<b>SA5</b>	Saldo (5) Geldfluss aus der voranschlagswirksamen Gebarung (Saldo 3 + Saldo 4)							-2.255,00	-2.900,00	645,00
<b>22 Berufsbildender Unterricht; Anstalten der Lehrer- und Erzi</b>										
<b>220 Berufsbildende Pflichtschulen</b>										
<b>220000 Berufsbildende Pflichtschulen</b>										
<b>Operative Gebarung</b>										
<b>SU 21 / 31</b>	Summe Erträge / Einzahlungen operative Gebarung				0,00	0,00	0,00	0,00	0,00	0,00
1/220000-729000	Berufsschülererhaltsbeitrag	2225	3225	24	40.560,00	41.000,00	-440,00	40.560,00	41.000,00	-440,00
<b>SU 22 / 32</b>	Summe Aufwendungen / Auszahlungen operative Gebarung				40.560,00	41.000,00	-440,00	40.560,00	41.000,00	-440,00
<b>SA 0 / SA 1</b>	(0) Nettoergebnis (21 - 22) / (1) Geldfluss operative Gebarung (31 – 32)				-40.560,00	-41.000,00	440,00	-40.560,00	-41.000,00	440,00
<b>SU 23</b>	Summe Haushaltsrücklagen				0,00	0,00	0,00	0,00	0,00	0,00
<b>SA00</b>	Nettoergebnis nach Zuw./Entn. Haushaltsrücklagen (Saldo 0 +/- SU23)				-40.560,00	-41.000,00	440,00			
<b>Investive Gebarung</b>										
<b>SU 33</b>	Summe Einzahlungen investive Gebarung							0,00	0,00	0,00
<b>SU 34</b>	Summe Auszahlungen investive Gebarung							0,00	0,00	0,00
<b>SA2</b>	Saldo (2) Geldfluss aus der Investiven Gebarung (33 – 34)							0,00	0,00	0,00
<b>SA3</b>	Saldo (3) Nettofinanzierungssaldo (Saldo 1 + Saldo 2)							-40.560,00	-41.000,00	440,00
<b>Finanzierungstätigkeit</b>										
<b>SU 35</b>	Summe Einzahlungen aus der Finanzierungstätigkeit							0,00	0,00	0,00
<b>SU 36</b>	Summe Auszahlungen aus der Finanzierungstätigkeit							0,00	0,00	0,00
<b>SA4</b>	Saldo (4) Geldfluss aus der Finanzierungstätigkeit (35 – 36)							0,00	0,00	0,00
<b>SA5</b>	Saldo (5) Geldfluss aus der voranschlagswirksamen Gebarung (Saldo 3 + Saldo 4)							-40.560,00	-41.000,00	440,00
<b>24 Vorschulische Erziehung</b>										
<b>240 Kindergärten</b>										
<b>240000 Kindergärten</b>										
<b>Operative Gebarung</b>										
2/240000+810000	Elternbeiträge	2114	3114	13	10.803,00	12.000,00	-1.197,00	11.724,69	12.000,00	-275,31
2/240000+810100	Nachmittagsbetreuung	2114	3114	13	11.447,43	10.000,00	1.447,43	10.160,30	10.000,00	160,30
2/240000+810110	Essensbeitrag	2114	3114	13	9.731,46	9.000,00	731,46	9.477,32	9.000,00	477,32
2/240000+811100	Mieteinnahmen - Musikerheim	2115	3115	14	900,00	1.000,00	-100,00	900,00	1.000,00	-100,00
2/240000+811110	Mieteinnahmen - Bewegungsraum	2115	3115	14	116,25	500,00	-383,75	116,25	500,00	-383,75

		MVAG	MVAG	QU	Ergebnisrechnung			Finanzierungsrechnung		
		EH	FH		RA 2020	VA 2020	RA - VA	RA 2020	VA 2020	RA - VA
2/240000+813000	Erträge aus der Auflösung von Investitionszuschüssen (Kapitaltransfers)	2127			2.641,36	2.600,00	41,36	0,00	0,00	0,00
2/240000+817000	Erträge aus der Auflösung von sonstigen Rückstellungen	2117			19.790,75	0,00	19.790,75	0,00	0,00	0,00
2/240000+828000	Rückersätze von Ausgaben	2116	3116	18	5.661,96	6.000,00	-338,04	5.661,96	6.000,00	-338,04
2/240000+829000	Sonstige Einnahmen	2116	3116	18	27.244,12	25.200,00	2.044,12	27.244,12	25.200,00	2.044,12
2/240000+861000	Zinsenzuschuss des Landes	2121	3121	15	47.395,49	24.200,00	23.195,49	47.395,49	24.200,00	23.195,49
2/240000+861001	Transfers von Ländern, Landesfonds und Landeskammern (Kindergartenfonds)	2121	3121	15	5.300,00	5.500,00	-200,00	5.300,00	5.500,00	-200,00
2/240000+861002	Transfers von Ländern, Landesfonds und Landeskammern (Betreuung)	2121	3121	15	4.000,00	0,00	4.000,00	4.000,00	0,00	4.000,00
<b>SU 21 / 31</b>	<b>Summe Erträge / Einzahlungen operative Gebarung</b>				<b>145.031,82</b>	<b>96.000,00</b>	<b>49.031,82</b>	<b>121.980,13</b>	<b>93.400,00</b>	<b>28.580,13</b>
1/240000-400000	Geringwertige Wirtschaftsgüter (GWG)	2221	3221	23	1.893,80	1.500,00	393,80	1.893,80	1.500,00	393,80
1/240000-451000	Brennstoffe	2221	3221	23	3.856,58	3.500,00	356,58	3.856,58	3.500,00	356,58
1/240000-454000	Reinigungsmittel	2221	3221	23	3.021,61	2.000,00	1.021,61	3.033,19	2.000,00	1.033,19
1/240000-456000	Büromaterial	2221	3221	23	681,59	800,00	-118,41	681,59	800,00	-118,41
1/240000-456400	Kopierabrechnung Ricoh	2221	3221	23	1.132,63	1.500,00	-367,37	1.132,63	1.500,00	-367,37
1/240000-459000	Sonstige Verbrauchsgüter	2221	3221	23	76,51	200,00	-123,49	76,51	200,00	-123,49
1/240000-511000	Bezüge für VB in handwerkli. Verwendung	2211	3211	20	215.423,73	210.000,00	5.423,73	215.423,73	210.000,00	5.423,73
1/240000-565000	Mehrleistungsvergütung	2211	3211	20	525,00	1.000,00	-475,00	525,00	1.000,00	-475,00
1/240000-580000	DGB für Familienbeihilfen	2212	3212	20	7.091,04	6.800,00	291,04	7.091,04	6.800,00	291,04
1/240000-582000	Sonst. DGB zur sozialen Sicherheit	2212	3212	20	40.504,14	38.000,00	2.504,14	40.504,14	38.000,00	2.504,14
1/240000-582100	MV-Kassa	2212	3212	20	1.970,30	2.000,00	-29,70	1.970,30	2.000,00	-29,70
1/240000-582110	Abfertigungsversicherung	2212	3212	20	5.069,52	5.500,00	-430,48	5.069,52	5.500,00	-430,48
1/240000-591000	Dotierung von Rückstellungen für Abfertigungen	2214			1.709,73	2.500,00	-790,27	0,00	0,00	0,00
1/240000-592000	Dotierung von Rückstellungen für Jubiläumszuwendungen	2214			2.785,97	2.400,00	385,97	0,00	0,00	0,00
1/240000-600000	Strom	2222	3222	24	1.850,92	2.000,00	-149,08	1.850,92	2.000,00	-149,08
1/240000-614000	Instandhaltung von Gebäuden	2224	3224	24	2.336,73	2.000,00	336,73	2.575,34	2.000,00	575,34
1/240000-616000	Instandhaltung EDV	2224	3224	24	548,50	1.000,00	-451,50	548,50	1.000,00	-451,50
1/240000-618000	Instandhaltung von sonstigen Anlagen	2224	3224	24	815,13	1.000,00	-184,87	815,13	1.000,00	-184,87
1/240000-630000	Porto	2222	3222	24	100,17	100,00	0,17	100,17	100,00	0,17
1/240000-631000	Telefon, Telegraf, Telex	2222	3222	24	1.328,23	1.800,00	-471,77	1.328,23	1.800,00	-471,77
1/240000-650000	Zinsen	2241	3241	25	4.340,68	4.400,00	-59,32	4.340,68	4.400,00	-59,32
1/240000-670000	Versicherungen	2222	3222	24	2.621,89	2.800,00	-178,11	2.621,89	2.800,00	-178,11
1/240000-680000	Planmäßige Abschreibung	2226			85.391,20	85.600,00	-208,80	0,00	0,00	0,00
1/240000-710000	Öffentliche Abgaben	2225	3225	24	5.106,56	5.100,00	6,56	5.106,56	5.100,00	6,56
1/240000-720000	Personalkosten	2225	3225	24	3.787,50	4.500,00	-712,50	3.787,50	4.500,00	-712,50
1/240000-724000	Reisegebühren	2225	3225	24	0,00	100,00	-100,00	0,00	100,00	-100,00

		MVAG	MVAG	QU	Ergebnisrechnung			Finanzierungsrechnung		
		EH	FH		RA 2020	VA 2020	RA - VA	RA 2020	VA 2020	RA - VA
1/240000-729000	Sonstige Ausgaben	2225	3225	24	7.853,60	7.500,00	353,60	7.855,32	7.500,00	355,32
1/240000-729100	Spiel- u. Beschäftigungsmaterial	2225	3225	24	10.909,32	10.000,00	909,32	10.237,41	10.000,00	237,41
1/240000-729500	Essensbeitrag	2225	3225	24	10.303,37	10.000,00	303,37	10.303,37	10.000,00	303,37
1/240000-768000	Zuschuss zur Kinderbetreuung	2234	3234	27	300,00	500,00	-200,00	300,00	500,00	-200,00
<b>SU 22 / 32</b>	<b>Summe Aufwendungen / Auszahlungen operative Gebarung</b>				<b>423.335,95</b>	<b>416.100,00</b>	<b>7.235,95</b>	<b>333.029,05</b>	<b>325.600,00</b>	<b>7.429,05</b>
<b>SA 0 / SA 1</b>	<b>(0) Nettoergebnis (21 - 22) / (1) Geldfluss operative Gebarung (31 - 32)</b>				<b>-278.304,13</b>	<b>-320.100,00</b>	<b>41.795,87</b>	<b>-211.048,92</b>	<b>-232.200,00</b>	<b>21.151,08</b>
<b>SU 23</b>	<b>Summe Haushaltsrücklagen</b>				<b>0,00</b>	<b>0,00</b>	<b>0,00</b>	<b>0,00</b>	<b>0,00</b>	<b>0,00</b>
<b>SA00</b>	<b>Nettoergebnis nach Zuw./Entn. Haushaltsrücklagen (Saldo 0 +/- SU23)</b>				<b>-278.304,13</b>	<b>-320.100,00</b>	<b>41.795,87</b>			
<b>Investive Gebarung</b>										
<b>SU 33</b>	<b>Summe Einzahlungen investive Gebarung</b>							<b>0,00</b>	<b>0,00</b>	<b>0,00</b>
1/240000-042000	Amts-, Betriebs- und Geschäftsausstattung		3415	41	0,00	0,00	0,00	868,52	2.000,00	-1.131,48
<b>SU 34</b>	<b>Summe Auszahlungen investive Gebarung</b>							<b>868,52</b>	<b>2.000,00</b>	<b>-1.131,48</b>
<b>SA2</b>	<b>Saldo (2) Geldfluss aus der Investiven Gebarung (33 - 34)</b>							<b>-868,52</b>	<b>-2.000,00</b>	<b>1.131,48</b>
<b>SA3</b>	<b>Saldo (3) Nettofinanzierungssaldo (Saldo 1 + Saldo 2)</b>							<b>-211.917,44</b>	<b>-234.200,00</b>	<b>22.282,56</b>
<b>Finanzierungstätigkeit</b>										
<b>SU 35</b>	<b>Summe Einzahlungen aus der Finanzierungstätigkeit</b>							<b>0,00</b>	<b>0,00</b>	<b>0,00</b>
1/240000-346000	Bankdarlehen		3614	65	0,00	0,00	0,00	45.112,38	45.100,00	12,38
<b>SU 36</b>	<b>Summe Auszahlungen aus der Finanzierungstätigkeit</b>							<b>45.112,38</b>	<b>45.100,00</b>	<b>12,38</b>
<b>SA4</b>	<b>Saldo (4) Geldfluss aus der Finanzierungstätigkeit (35 - 36)</b>							<b>-45.112,38</b>	<b>-45.100,00</b>	<b>-12,38</b>
<b>SA5</b>	<b>Saldo (5) Geldfluss aus der voranschlagswirksamen Gebarung (Saldo 3 + Saldo 4)</b>							<b>-257.029,82</b>	<b>-279.300,00</b>	<b>22.270,18</b>
<b>25 Außerschulische Jugendberziehung</b>										
<b>259 Sonstige Einrichtungen und Maßnahmen</b>										
<b>259000 Sonstige Einrichtungen und Maßnahmen</b>										
<b>Operative Gebarung</b>										
2/259000+829000	Sonstige Einnahmen	2116	3116	18	0,00	100,00	-100,00	0,00	100,00	-100,00
2/259000+829100	Jugendveranstaltungen	2116	3116	18	500,00	200,00	300,00	500,00	200,00	300,00
2/259000+861000	Transfers von Ländern, Landesfonds und Landeskammern	2121	3121	15	5.700,00	4.400,00	1.300,00	5.700,00	4.400,00	1.300,00
<b>SU 21 / 31</b>	<b>Summe Erträge / Einzahlungen operative Gebarung</b>				<b>6.200,00</b>	<b>4.700,00</b>	<b>1.500,00</b>	<b>6.200,00</b>	<b>4.700,00</b>	<b>1.500,00</b>
1/259000-720000	Personalkosten	2225	3225	24	0,00	100,00	-100,00	0,00	100,00	-100,00
1/259000-729100	Jugendveranstaltungen	2225	3225	24	7.098,20	8.000,00	-901,80	7.548,20	8.000,00	-451,80
1/259000-729200	Kindergemeinderat	2225	3225	24	0,00	500,00	-500,00	0,00	500,00	-500,00
1/259000-757000	Subvention zur Jugendförderung	2234	3234	27	250,00	500,00	-250,00	250,00	500,00	-250,00
<b>SU 22 / 32</b>	<b>Summe Aufwendungen / Auszahlungen operative Gebarung</b>				<b>7.348,20</b>	<b>9.100,00</b>	<b>-1.751,80</b>	<b>7.798,20</b>	<b>9.100,00</b>	<b>-1.301,80</b>
<b>SA 0 / SA 1</b>	<b>(0) Nettoergebnis (21 - 22) / (1) Geldfluss operative Gebarung (31 - 32)</b>				<b>-1.148,20</b>	<b>-4.400,00</b>	<b>3.251,80</b>	<b>-1.598,20</b>	<b>-4.400,00</b>	<b>2.801,80</b>
<b>SU 23</b>	<b>Summe Haushaltsrücklagen</b>				<b>0,00</b>	<b>0,00</b>	<b>0,00</b>	<b>0,00</b>	<b>0,00</b>	<b>0,00</b>

		MVAG	MVAG	QU	Ergebnisrechnung			Finanzierungsrechnung		
		EH	FH		RA 2020	VA 2020	RA - VA	RA 2020	VA 2020	RA - VA
<b>SA00</b>	<b>Nettoergebnis nach Zuw./Entn. Haushaltsrücklagen (Saldo 0 +/- SU23)</b>				<b>-1.148,20</b>	<b>-4.400,00</b>	<b>3.251,80</b>			
<b>Investive Gebarung</b>										
<b>SU 33</b>	<b>Summe Einzahlungen investive Gebarung</b>							<b>0,00</b>	<b>0,00</b>	<b>0,00</b>
<b>SU 34</b>	<b>Summe Auszahlungen investive Gebarung</b>							<b>0,00</b>	<b>0,00</b>	<b>0,00</b>
<b>SA2</b>	<b>Saldo (2) Geldfluss aus der Investiven Gebarung (33 – 34)</b>							<b>0,00</b>	<b>0,00</b>	<b>0,00</b>
<b>SA3</b>	<b>Saldo (3) Nettofinanzierungssaldo (Saldo 1 + Saldo 2)</b>							<b>-1.598,20</b>	<b>-4.400,00</b>	<b>2.801,80</b>
<b>Finanzierungstätigkeit</b>										
<b>SU 35</b>	<b>Summe Einzahlungen aus der Finanzierungstätigkeit</b>							<b>0,00</b>	<b>0,00</b>	<b>0,00</b>
<b>SU 36</b>	<b>Summe Auszahlungen aus der Finanzierungstätigkeit</b>							<b>0,00</b>	<b>0,00</b>	<b>0,00</b>
<b>SA4</b>	<b>Saldo (4) Geldfluss aus der Finanzierungstätigkeit (35 – 36)</b>							<b>0,00</b>	<b>0,00</b>	<b>0,00</b>
<b>SA5</b>	<b>Saldo (5) Geldfluss aus der voranschlagswirksamen Gebarung (Saldo 3 + Saldo 4)</b>							<b>-1.598,20</b>	<b>-4.400,00</b>	<b>2.801,80</b>
<b>26</b>	<b>Sport und außerschulische Leibeserziehung</b>									
<b>262</b>	<b>Sportplätze</b>									
<b>262000</b>	<b>Sportplätze</b>									
<b>Operative Gebarung</b>										
<b>SU 21 / 31</b>	<b>Summe Erträge / Einzahlungen operative Gebarung</b>				<b>0,00</b>	<b>0,00</b>	<b>0,00</b>	<b>0,00</b>	<b>0,00</b>	<b>0,00</b>
1/262000-720000	Personalkosten	2225	3225	24	3.532,50	4.500,00	-967,50	3.532,50	4.500,00	-967,50
1/262000-729000	Sonstige Ausgaben	2225	3225	24	5.929,80	5.000,00	929,80	6.378,00	5.000,00	1.378,00
<b>SU 22 / 32</b>	<b>Summe Aufwendungen / Auszahlungen operative Gebarung</b>				<b>9.462,30</b>	<b>9.500,00</b>	<b>-37,70</b>	<b>9.910,50</b>	<b>9.500,00</b>	<b>410,50</b>
<b>SA 0 / SA 1</b>	<b>(0) Nettoergebnis (21 - 22) / (1) Geldfluss operative Gebarung (31 – 32)</b>				<b>-9.462,30</b>	<b>-9.500,00</b>	<b>37,70</b>	<b>-9.910,50</b>	<b>-9.500,00</b>	<b>-410,50</b>
<b>SU 23</b>	<b>Summe Haushaltsrücklagen</b>				<b>0,00</b>	<b>0,00</b>	<b>0,00</b>	<b>0,00</b>	<b>0,00</b>	<b>0,00</b>
<b>SA00</b>	<b>Nettoergebnis nach Zuw./Entn. Haushaltsrücklagen (Saldo 0 +/- SU23)</b>				<b>-9.462,30</b>	<b>-9.500,00</b>	<b>37,70</b>			
<b>Investive Gebarung</b>										
<b>SU 33</b>	<b>Summe Einzahlungen investive Gebarung</b>							<b>0,00</b>	<b>0,00</b>	<b>0,00</b>
<b>SU 34</b>	<b>Summe Auszahlungen investive Gebarung</b>							<b>0,00</b>	<b>0,00</b>	<b>0,00</b>
<b>SA2</b>	<b>Saldo (2) Geldfluss aus der Investiven Gebarung (33 – 34)</b>							<b>0,00</b>	<b>0,00</b>	<b>0,00</b>
<b>SA3</b>	<b>Saldo (3) Nettofinanzierungssaldo (Saldo 1 + Saldo 2)</b>							<b>-9.910,50</b>	<b>-9.500,00</b>	<b>-410,50</b>
<b>Finanzierungstätigkeit</b>										
<b>SU 35</b>	<b>Summe Einzahlungen aus der Finanzierungstätigkeit</b>							<b>0,00</b>	<b>0,00</b>	<b>0,00</b>
<b>SU 36</b>	<b>Summe Auszahlungen aus der Finanzierungstätigkeit</b>							<b>0,00</b>	<b>0,00</b>	<b>0,00</b>
<b>SA4</b>	<b>Saldo (4) Geldfluss aus der Finanzierungstätigkeit (35 – 36)</b>							<b>0,00</b>	<b>0,00</b>	<b>0,00</b>
<b>SA5</b>	<b>Saldo (5) Geldfluss aus der voranschlagswirksamen Gebarung (Saldo 3 + Saldo 4)</b>							<b>-9.910,50</b>	<b>-9.500,00</b>	<b>-410,50</b>

		MVAG	MVAG	QU	Ergebnisrechnung			Finanzierungsrechnung		
		EH	FH		RA 2020	VA 2020	RA - VA	RA 2020	VA 2020	RA - VA
<b>269</b>	<b>Sonstige Einrichtungen und Maßnahmen</b>									
<b>269000</b>	<b>Sonstige Einrichtungen und Maßnahmen</b>									
<b>Operative Gebarung</b>										
<b>SU 21 / 31</b>	<b>Summe Erträge / Einzahlungen operative Gebarung</b>				<b>0,00</b>	<b>0,00</b>	<b>0,00</b>	<b>0,00</b>	<b>0,00</b>	<b>0,00</b>
1/269000-680000	Planmäßige Abschreibung	2226			1.213,96	1.200,00	13,96	0,00	0,00	0,00
1/269000-757000	Subvention an Sportvereine	2234	3234	27	12.025,00	15.000,00	-2.975,00	12.925,00	15.000,00	-2.075,00
<b>SU 22 / 32</b>	<b>Summe Aufwendungen / Auszahlungen operative Gebarung</b>				<b>13.238,96</b>	<b>16.200,00</b>	<b>-2.961,04</b>	<b>12.925,00</b>	<b>15.000,00</b>	<b>-2.075,00</b>
<b>SA 0 / SA 1</b>	<b>(0) Nettoergebnis (21 - 22) / (1) Geldfluss operative Gebarung (31 - 32)</b>				<b>-13.238,96</b>	<b>-16.200,00</b>	<b>2.961,04</b>	<b>-12.925,00</b>	<b>-15.000,00</b>	<b>2.075,00</b>
<b>SU 23</b>	<b>Summe Haushaltsrücklagen</b>				<b>0,00</b>	<b>0,00</b>	<b>0,00</b>	<b>0,00</b>	<b>0,00</b>	<b>0,00</b>
<b>SA00</b>	<b>Nettoergebnis nach Zuw./Entn. Haushaltsrücklagen (Saldo 0 +/- SU23)</b>				<b>-13.238,96</b>	<b>-16.200,00</b>	<b>2.961,04</b>			
<b>Investive Gebarung</b>										
<b>SU 33</b>	<b>Summe Einzahlungen investive Gebarung</b>							<b>0,00</b>	<b>0,00</b>	<b>0,00</b>
<b>SU 34</b>	<b>Summe Auszahlungen investive Gebarung</b>							<b>0,00</b>	<b>0,00</b>	<b>0,00</b>
<b>SA2</b>	<b>Saldo (2) Geldfluss aus der Investiven Gebarung (33 - 34)</b>							<b>0,00</b>	<b>0,00</b>	<b>0,00</b>
<b>SA3</b>	<b>Saldo (3) Nettofinanzierungssaldo (Saldo 1 + Saldo 2)</b>							<b>-12.925,00</b>	<b>-15.000,00</b>	<b>2.075,00</b>
<b>Finanzierungstätigkeit</b>										
<b>SU 35</b>	<b>Summe Einzahlungen aus der Finanzierungstätigkeit</b>							<b>0,00</b>	<b>0,00</b>	<b>0,00</b>
<b>SU 36</b>	<b>Summe Auszahlungen aus der Finanzierungstätigkeit</b>							<b>0,00</b>	<b>0,00</b>	<b>0,00</b>
<b>SA4</b>	<b>Saldo (4) Geldfluss aus der Finanzierungstätigkeit (35 - 36)</b>							<b>0,00</b>	<b>0,00</b>	<b>0,00</b>
<b>SA5</b>	<b>Saldo (5) Geldfluss aus der voranschlagswirksamen Gebarung (Saldo 3 + Saldo 4)</b>							<b>-12.925,00</b>	<b>-15.000,00</b>	<b>2.075,00</b>
<b>Erwachsenenbildung</b>										
<b>27</b>	<b>Erwachsenenbildung</b>									
<b>271</b>	<b>Volksbildungswerke</b>									
<b>271000</b>	<b>Volksbildungswerke</b>									
<b>Operative Gebarung</b>										
<b>SU 21 / 31</b>	<b>Summe Erträge / Einzahlungen operative Gebarung</b>				<b>0,00</b>	<b>0,00</b>	<b>0,00</b>	<b>0,00</b>	<b>0,00</b>	<b>0,00</b>
1/271000-728000	Entgelte für sonstige Leistungen	2225	3225	24	0,00	1.000,00	-1.000,00	0,00	1.000,00	-1.000,00
<b>SU 22 / 32</b>	<b>Summe Aufwendungen / Auszahlungen operative Gebarung</b>				<b>0,00</b>	<b>1.000,00</b>	<b>-1.000,00</b>	<b>0,00</b>	<b>1.000,00</b>	<b>-1.000,00</b>
<b>SA 0 / SA 1</b>	<b>(0) Nettoergebnis (21 - 22) / (1) Geldfluss operative Gebarung (31 - 32)</b>				<b>0,00</b>	<b>-1.000,00</b>	<b>1.000,00</b>	<b>0,00</b>	<b>-1.000,00</b>	<b>1.000,00</b>
<b>SU 23</b>	<b>Summe Haushaltsrücklagen</b>				<b>0,00</b>	<b>0,00</b>	<b>0,00</b>	<b>0,00</b>	<b>0,00</b>	<b>0,00</b>
<b>SA00</b>	<b>Nettoergebnis nach Zuw./Entn. Haushaltsrücklagen (Saldo 0 +/- SU23)</b>				<b>0,00</b>	<b>-1.000,00</b>	<b>1.000,00</b>			
<b>Investive Gebarung</b>										
<b>SU 33</b>	<b>Summe Einzahlungen investive Gebarung</b>							<b>0,00</b>	<b>0,00</b>	<b>0,00</b>
<b>SU 34</b>	<b>Summe Auszahlungen investive Gebarung</b>							<b>0,00</b>	<b>0,00</b>	<b>0,00</b>
<b>SA2</b>	<b>Saldo (2) Geldfluss aus der Investiven Gebarung (33 - 34)</b>							<b>0,00</b>	<b>0,00</b>	<b>0,00</b>
<b>SA3</b>	<b>Saldo (3) Nettofinanzierungssaldo (Saldo 1 + Saldo 2)</b>							<b>0,00</b>	<b>-1.000,00</b>	<b>1.000,00</b>

		MVAG	MVAG	QU	Ergebnisrechnung			Finanzierungsrechnung		
		EH	FH		RA 2020	VA 2020	RA - VA	RA 2020	VA 2020	RA - VA
<b>Finanzierungstätigkeit</b>										
<b>SU 35</b>	<b>Summe Einzahlungen aus der Finanzierungstätigkeit</b>							<b>0,00</b>	<b>0,00</b>	<b>0,00</b>
<b>SU 36</b>	<b>Summe Auszahlungen aus der Finanzierungstätigkeit</b>							<b>0,00</b>	<b>0,00</b>	<b>0,00</b>
<b>SA4</b>	<b>Saldo (4) Geldfluss aus der Finanzierungstätigkeit (35 – 36)</b>							<b>0,00</b>	<b>0,00</b>	<b>0,00</b>
<b>SA5</b>	<b>Saldo (5) Geldfluss aus der voranschlagswirksamen Gebarung (Saldo 3 + Saldo 4)</b>							<b>0,00</b>	<b>-1.000,00</b>	<b>1.000,00</b>
<b>273 Volksbüchereien</b>										
<b>273000 Volksbüchereien</b>										
<b>Operative Gebarung</b>										
2/273000+810000	Entlehnungsgebühr Bibliothek	2114	3114	13	1.268,17	2.000,00	-731,83	1.268,17	2.000,00	-731,83
2/273000+829000	Sonstige Erträge - Sponsoring	2116	3116	18	5.208,34	4.000,00	1.208,34	5.208,34	4.000,00	1.208,34
2/273000+861000	Transfer vom Land - Kunst und Kultur	2121	3121	15	4.700,00	4.700,00	0,00	4.700,00	4.700,00	0,00
<b>SU 21 / 31</b>	<b>Summe Erträge / Einzahlungen operative Gebarung</b>				<b>11.176,51</b>	<b>10.700,00</b>	<b>476,51</b>	<b>11.176,51</b>	<b>10.700,00</b>	<b>476,51</b>
1/273000-454000	Reinigungsmittel	2221	3221	23	211,74	200,00	11,74	211,74	200,00	11,74
1/273000-600000	Energiebezüge	2222	3222	24	122,40	200,00	-77,60	122,40	200,00	-77,60
1/273000-631000	Telekommunikationsdienste	2222	3222	24	150,63	200,00	-49,37	150,63	200,00	-49,37
1/273000-680000	Planmäßige Abschreibung	2226			17.508,51	300,00	17.208,51	0,00	0,00	0,00
1/273000-700000	Mietzinse	2223	3223	24	3.682,02	4.500,00	-817,98	3.682,02	4.500,00	-817,98
1/273000-700001	Miet- und Pachtaufwand (VS Heizkosten)	2223	3223	24	271,26	300,00	-28,74	271,26	300,00	-28,74
1/273000-720000	Kostenbeiträge (Kostenersätze) für Leistungen	2225	3225	24	2.317,50	1.500,00	817,50	2.317,50	1.500,00	817,50
1/273000-728000	Entgelte für sonstige Leistungen (Software)	2225	3225	24	0,00	100,00	-100,00	0,00	100,00	-100,00
<b>SU 22 / 32</b>	<b>Summe Aufwendungen / Auszahlungen operative Gebarung</b>				<b>24.264,06</b>	<b>7.300,00</b>	<b>16.964,06</b>	<b>6.755,55</b>	<b>7.000,00</b>	<b>-244,45</b>
<b>SA 0 / SA 1</b>	<b>(0) Nettoergebnis (21 - 22) / (1) Geldfluss operative Gebarung (31 – 32)</b>				<b>-13.087,55</b>	<b>3.400,00</b>	<b>-16.487,55</b>	<b>4.420,96</b>	<b>3.700,00</b>	<b>720,96</b>
<b>SU 23</b>	<b>Summe Haushaltsrücklagen</b>				<b>0,00</b>	<b>0,00</b>	<b>0,00</b>	<b>0,00</b>	<b>0,00</b>	<b>0,00</b>
<b>SA00</b>	<b>Nettoergebnis nach Zuw./Entn. Haushaltsrücklagen (Saldo 0 +/- SU23)</b>				<b>-13.087,55</b>	<b>3.400,00</b>	<b>-16.487,55</b>			
<b>Investive Gebarung</b>										
<b>SU 33</b>	<b>Summe Einzahlungen investive Gebarung</b>							<b>0,00</b>	<b>0,00</b>	<b>0,00</b>
1/273000-042000	Amts-, Betriebs- und Geschäftsausstattung		3415	41	0,00	0,00	0,00	64.500,55	60.000,00	4.500,55
<b>SU 34</b>	<b>Summe Auszahlungen investive Gebarung</b>							<b>64.500,55</b>	<b>60.000,00</b>	<b>4.500,55</b>
<b>SA2</b>	<b>Saldo (2) Geldfluss aus der Investiven Gebarung (33 – 34)</b>							<b>-64.500,55</b>	<b>-60.000,00</b>	<b>-4.500,55</b>
<b>SA3</b>	<b>Saldo (3) Nettofinanzierungssaldo (Saldo 1 + Saldo 2)</b>							<b>-60.079,59</b>	<b>-56.300,00</b>	<b>-3.779,59</b>
<b>Finanzierungstätigkeit</b>										
<b>SU 35</b>	<b>Summe Einzahlungen aus der Finanzierungstätigkeit</b>							<b>0,00</b>	<b>0,00</b>	<b>0,00</b>
<b>SU 36</b>	<b>Summe Auszahlungen aus der Finanzierungstätigkeit</b>							<b>0,00</b>	<b>0,00</b>	<b>0,00</b>
<b>SA4</b>	<b>Saldo (4) Geldfluss aus der Finanzierungstätigkeit (35 – 36)</b>							<b>0,00</b>	<b>0,00</b>	<b>0,00</b>



		MVAG	MVAG	QU	Ergebnisrechnung			Finanzierungsrechnung		
		EH	FH		RA 2020	VA 2020	RA - VA	RA 2020	VA 2020	RA - VA
SA5	Saldo (5) Geldfluss aus der voranschlagswirksamen Gebarung (Saldo 3 + Saldo 4)							-60.079,59	-56.300,00	-3.779,59
<b>28</b>	<b>Forschung und Wissenschaft</b>									
<b>282</b>	<b>Studienbeihilfen</b>									
<b>282000</b>	<b>Studienbeihilfen</b>									
<b>Operative Gebarung</b>										
SU 21 / 31	Summe Erträge / Einzahlungen operative Gebarung				0,00	0,00	0,00	0,00	0,00	0,00
1/282000-768000	NÖ. Semesterticket	2234	3234	27	1.973,00	3.000,00	-1.027,00	1.973,00	3.000,00	-1.027,00
SU 22 / 32	Summe Aufwendungen / Auszahlungen operative Gebarung				1.973,00	3.000,00	-1.027,00	1.973,00	3.000,00	-1.027,00
SA 0 / SA 1	(0) Nettoergebnis (21 - 22) / (1) Geldfluss operative Gebarung (31 – 32)				-1.973,00	-3.000,00	1.027,00	-1.973,00	-3.000,00	1.027,00
SU 23	Summe Haushaltsrücklagen				0,00	0,00	0,00	0,00	0,00	0,00
SA00	Nettoergebnis nach Zuw./Entn. Haushaltsrücklagen (Saldo 0 +/- SU23)				-1.973,00	-3.000,00	1.027,00			
<b>Investive Gebarung</b>										
SU 33	Summe Einzahlungen investive Gebarung							0,00	0,00	0,00
SU 34	Summe Auszahlungen investive Gebarung							0,00	0,00	0,00
SA2	Saldo (2) Geldfluss aus der Investiven Gebarung (33 – 34)							0,00	0,00	0,00
SA3	Saldo (3) Nettofinanzierungssaldo (Saldo 1 + Saldo 2)							-1.973,00	-3.000,00	1.027,00
<b>Finanzierungstätigkeit</b>										
SU 35	Summe Einzahlungen aus der Finanzierungstätigkeit							0,00	0,00	0,00
SU 36	Summe Auszahlungen aus der Finanzierungstätigkeit							0,00	0,00	0,00
SA4	Saldo (4) Geldfluss aus der Finanzierungstätigkeit (35 – 36)							0,00	0,00	0,00
SA5	Saldo (5) Geldfluss aus der voranschlagswirksamen Gebarung (Saldo 3 + Saldo 4)							-1.973,00	-3.000,00	1.027,00

		MVAG	MVAG	QU	Ergebnisrechnung			Finanzierungsrechnung		
		EH	FH		RA 2020	VA 2020	RA - VA	RA 2020	VA 2020	RA - VA
3 Kunst, Kultur und Kultus										
32	Musik und darstellende Kunst									
320	Ausbildung in Musik und darstellender Kunst									
320000	Ausbildung in Musik und darstellender Kunst									
Operative Gebarung										
SU 21 / 31	Summe Erträge / Einzahlungen operative Gebarung				0,00	0,00	0,00	0,00	0,00	0,00
1/320000-400000	Geringwertige Wirtschaftsgüter (GWG)	2221	3221	23	406,47	500,00	-93,53	406,47	500,00	-93,53
1/320000-720100	Reisegebühren der Musiklehrer	2225	3225	24	2.504,88	5.000,00	-2.495,12	3.633,84	5.000,00	-1.366,16
1/320000-752000	Musikschule ungedeckter Schulaufwand	2231	3231	26	23.186,16	40.000,00	-16.813,84	23.186,16	40.000,00	-16.813,84
SU 22 / 32	Summe Aufwendungen / Auszahlungen operative Gebarung				26.097,51	45.500,00	-19.402,49	27.226,47	45.500,00	-18.273,53
SA 0 / SA 1	(0) Nettoergebnis (21 - 22) / (1) Geldfluss operative Gebarung (31 – 32)				-26.097,51	-45.500,00	19.402,49	-27.226,47	-45.500,00	18.273,53
SU 23	Summe Haushaltsrücklagen				0,00	0,00	0,00	0,00	0,00	0,00
SA00	Nettoergebnis nach Zuw./Entn. Haushaltsrücklagen (Saldo 0 +/- SU23)				-26.097,51	-45.500,00	19.402,49			
Investive Gebarung										
SU 33	Summe Einzahlungen investive Gebarung							0,00	0,00	0,00
1/320000-042000	Betriebsausstattung: Möbel, Instrumente		3415	41	0,00	0,00	0,00	0,00	1.500,00	-1.500,00
SU 34	Summe Auszahlungen investive Gebarung							0,00	1.500,00	-1.500,00
SA2	Saldo (2) Geldfluss aus der Investiven Gebarung (33 – 34)							0,00	-1.500,00	1.500,00
SA3	Saldo (3) Nettofinanzierungssaldo (Saldo 1 + Saldo 2)							-27.226,47	-47.000,00	19.773,53
Finanzierungstätigkeit										
SU 35	Summe Einzahlungen aus der Finanzierungstätigkeit							0,00	0,00	0,00
SU 36	Summe Auszahlungen aus der Finanzierungstätigkeit							0,00	0,00	0,00
SA4	Saldo (4) Geldfluss aus der Finanzierungstätigkeit (35 – 36)							0,00	0,00	0,00
SA5	Saldo (5) Geldfluss aus der voranschlagswirksamen Gebarung (Saldo 3 + Saldo 4)							-27.226,47	-47.000,00	19.773,53
321	Einrichtungen der Musikpflege									
321000	Einrichtugnen der Musikpflege									
Operative Gebarung										
SU 21 / 31	Summe Erträge / Einzahlungen operative Gebarung				0,00	0,00	0,00	0,00	0,00	0,00
1/321000-729000	Sonstige Ausgaben	2225	3225	24	50,00	100,00	-50,00	50,00	100,00	-50,00
1/321000-757000	Subvention der Blasmusik	2234	3234	27	3.545,00	3.500,00	45,00	3.545,00	3.500,00	45,00
SU 22 / 32	Summe Aufwendungen / Auszahlungen operative Gebarung				3.595,00	3.600,00	-5,00	3.595,00	3.600,00	-5,00
SA 0 / SA 1	(0) Nettoergebnis (21 - 22) / (1) Geldfluss operative Gebarung (31 – 32)				-3.595,00	-3.600,00	5,00	-3.595,00	-3.600,00	5,00
SU 23	Summe Haushaltsrücklagen				0,00	0,00	0,00	0,00	0,00	0,00
SA00	Nettoergebnis nach Zuw./Entn. Haushaltsrücklagen (Saldo 0 +/- SU23)				-3.595,00	-3.600,00	5,00			

					Ergebnisrechnung			Finanzierungsrechnung		
		MVAG	MVAG	QU						
		EH	FH		RA 2020	VA 2020	RA - VA	RA 2020	VA 2020	RA - VA
Investive Gebarung										
SU 33	Summe Einzahlungen investive Gebarung							0,00	0,00	0,00
SU 34	Summe Auszahlungen investive Gebarung							0,00	0,00	0,00
SA2	Saldo (2) Geldfluss aus der Investiven Gebarung (33 – 34)							0,00	0,00	0,00
SA3	Saldo (3) Nettofinanzierungssaldo (Saldo 1 + Saldo 2)							-3.595,00	-3.600,00	5,00
Finanzierungstätigkeit										
SU 35	Summe Einzahlungen aus der Finanzierungstätigkeit							0,00	0,00	0,00
SU 36	Summe Auszahlungen aus der Finanzierungstätigkeit							0,00	0,00	0,00
SA4	Saldo (4) Geldfluss aus der Finanzierungstätigkeit (35 – 36)							0,00	0,00	0,00
SA5	Saldo (5) Geldfluss aus der voranschlagswirksamen Gebarung (Saldo 3 + Saldo 4)							-3.595,00	-3.600,00	5,00
36	Heimatspflege									
361	Nichtwissenschaftliche Archive									
361000	Nicht Wissenschaftliche Archive									
Operative Gebarung										
2/361000+808000	Einnahmen aus Buchverkauf	2116	3116	16	410,00	400,00	10,00	410,00	400,00	10,00
2/361000+829000	Sonstige Einnahmen (Jubiläumsartikel)	2116	3116	18	0,00	200,00	-200,00	0,00	200,00	-200,00
SU 21 / 31	Summe Erträge / Einzahlungen operative Gebarung				410,00	600,00	-190,00	410,00	600,00	-190,00
1/361000-729000	Div. Bücher, Festschriften/Topothek	2225	3225	24	1.333,39	1.500,00	-166,61	1.333,39	1.500,00	-166,61
SU 22 / 32	Summe Aufwendungen / Auszahlungen operative Gebarung				1.333,39	1.500,00	-166,61	1.333,39	1.500,00	-166,61
SA 0 / SA 1	(0) Nettoergebnis (21 - 22) / (1) Geldfluss operative Gebarung (31 – 32)				-923,39	-900,00	-23,39	-923,39	-900,00	-23,39
SU 23	Summe Haushaltsrücklagen				0,00	0,00	0,00	0,00	0,00	0,00
SA00	Nettoergebnis nach Zuw./Entn. Haushaltsrücklagen (Saldo 0 +/- SU23)				-923,39	-900,00	-23,39			
Investive Gebarung										
SU 33	Summe Einzahlungen investive Gebarung							0,00	0,00	0,00
SU 34	Summe Auszahlungen investive Gebarung							0,00	0,00	0,00
SA2	Saldo (2) Geldfluss aus der Investiven Gebarung (33 – 34)							0,00	0,00	0,00
SA3	Saldo (3) Nettofinanzierungssaldo (Saldo 1 + Saldo 2)							-923,39	-900,00	-23,39
Finanzierungstätigkeit										
SU 35	Summe Einzahlungen aus der Finanzierungstätigkeit							0,00	0,00	0,00
SU 36	Summe Auszahlungen aus der Finanzierungstätigkeit							0,00	0,00	0,00
SA4	Saldo (4) Geldfluss aus der Finanzierungstätigkeit (35 – 36)							0,00	0,00	0,00
SA5	Saldo (5) Geldfluss aus der voranschlagswirksamen Gebarung (Saldo 3 + Saldo 4)							-923,39	-900,00	-23,39

		MVAG	MVAG	QU	Ergebnisrechnung			Finanzierungsrechnung		
		EH	FH		RA 2020	VA 2020	RA - VA	RA 2020	VA 2020	RA - VA
<b>362</b>	<b>Denkmalpflege</b>									
<b>362000</b>	<b>Freizeit und Kultur</b>									
<b>Operative Gebarung</b>										
<b>SU 21 / 31</b>	<b>Summe Erträge / Einzahlungen operative Gebarung</b>				<b>0,00</b>	<b>0,00</b>	<b>0,00</b>	<b>0,00</b>	<b>0,00</b>	<b>0,00</b>
1/362000-619000	Instandhaltung von Denkmälern	2224	3224	24	0,00	200,00	-200,00	0,00	200,00	-200,00
1/362000-680000	Planmäßige Abschreibung	2226			39.833,44	39.800,00	33,44	0,00	0,00	0,00
<b>SU 22 / 32</b>	<b>Summe Aufwendungen / Auszahlungen operative Gebarung</b>				<b>39.833,44</b>	<b>40.000,00</b>	<b>-166,56</b>	<b>0,00</b>	<b>200,00</b>	<b>-200,00</b>
<b>SA 0 / SA 1</b>	<b>(0) Nettoergebnis (21 - 22) / (1) Geldfluss operative Gebarung (31 - 32)</b>				<b>-39.833,44</b>	<b>-40.000,00</b>	<b>166,56</b>	<b>0,00</b>	<b>-200,00</b>	<b>200,00</b>
<b>SU 23</b>	<b>Summe Haushaltsrücklagen</b>				<b>0,00</b>	<b>0,00</b>	<b>0,00</b>	<b>0,00</b>	<b>0,00</b>	<b>0,00</b>
<b>SA00</b>	<b>Nettoergebnis nach Zuw./Entn. Haushaltsrücklagen (Saldo 0 +/- SU23)</b>				<b>-39.833,44</b>	<b>-40.000,00</b>	<b>166,56</b>			
<b>Investive Gebarung</b>										
<b>SU 33</b>	<b>Summe Einzahlungen investive Gebarung</b>							<b>0,00</b>	<b>0,00</b>	<b>0,00</b>
<b>SU 34</b>	<b>Summe Auszahlungen investive Gebarung</b>							<b>0,00</b>	<b>0,00</b>	<b>0,00</b>
<b>SA2</b>	<b>Saldo (2) Geldfluss aus der Investiven Gebarung (33 - 34)</b>							<b>0,00</b>	<b>0,00</b>	<b>0,00</b>
<b>SA3</b>	<b>Saldo (3) Nettofinanzierungssaldo (Saldo 1 + Saldo 2)</b>							<b>0,00</b>	<b>-200,00</b>	<b>200,00</b>
<b>Finanzierungstätigkeit</b>										
<b>SU 35</b>	<b>Summe Einzahlungen aus der Finanzierungstätigkeit</b>							<b>0,00</b>	<b>0,00</b>	<b>0,00</b>
<b>SU 36</b>	<b>Summe Auszahlungen aus der Finanzierungstätigkeit</b>							<b>0,00</b>	<b>0,00</b>	<b>0,00</b>
<b>SA4</b>	<b>Saldo (4) Geldfluss aus der Finanzierungstätigkeit (35 - 36)</b>							<b>0,00</b>	<b>0,00</b>	<b>0,00</b>
<b>SA5</b>	<b>Saldo (5) Geldfluss aus der voranschlagswirksamen Gebarung (Saldo 3 + Saldo 4)</b>							<b>0,00</b>	<b>-200,00</b>	<b>200,00</b>
<b>363</b>	<b>Altstadterhaltung und Ortsbildpflege</b>									
<b>363000</b>	<b>Dorferneuerung</b>									
<b>Operative Gebarung</b>										
<b>SU 21 / 31</b>	<b>Summe Erträge / Einzahlungen operative Gebarung</b>				<b>0,00</b>	<b>0,00</b>	<b>0,00</b>	<b>0,00</b>	<b>0,00</b>	<b>0,00</b>
1/363000-680000	Planmäßige Abschreibung	2226			137,95	100,00	37,95	0,00	0,00	0,00
1/363000-720000	Personalkosten	2225	3225	24	25.020,00	25.000,00	20,00	25.020,00	25.000,00	20,00
1/363000-728000	Ortsbildpflege (Blumen)	2225	3225	24	4.647,37	4.000,00	647,37	4.647,37	4.000,00	647,37
1/363000-729000	Sonstige Ausgaben	2225	3225	24	10.461,43	8.000,00	2.461,43	9.264,63	8.000,00	1.264,63
1/363000-757000	Subvention für Verschönerungsvereine	2234	3234	27	500,00	0,00	500,00	500,00	0,00	500,00
<b>SU 22 / 32</b>	<b>Summe Aufwendungen / Auszahlungen operative Gebarung</b>				<b>40.766,75</b>	<b>37.100,00</b>	<b>3.666,75</b>	<b>39.432,00</b>	<b>37.000,00</b>	<b>2.432,00</b>
<b>SA 0 / SA 1</b>	<b>(0) Nettoergebnis (21 - 22) / (1) Geldfluss operative Gebarung (31 - 32)</b>				<b>-40.766,75</b>	<b>-37.100,00</b>	<b>-3.666,75</b>	<b>-39.432,00</b>	<b>-37.000,00</b>	<b>-2.432,00</b>
<b>SU 23</b>	<b>Summe Haushaltsrücklagen</b>				<b>0,00</b>	<b>0,00</b>	<b>0,00</b>	<b>0,00</b>	<b>0,00</b>	<b>0,00</b>
<b>SA00</b>	<b>Nettoergebnis nach Zuw./Entn. Haushaltsrücklagen (Saldo 0 +/- SU23)</b>				<b>-40.766,75</b>	<b>-37.100,00</b>	<b>-3.666,75</b>			
<b>Investive Gebarung</b>										
<b>SU 33</b>	<b>Summe Einzahlungen investive Gebarung</b>							<b>0,00</b>	<b>0,00</b>	<b>0,00</b>
<b>SU 34</b>	<b>Summe Auszahlungen investive Gebarung</b>							<b>0,00</b>	<b>0,00</b>	<b>0,00</b>
<b>SA2</b>	<b>Saldo (2) Geldfluss aus der Investiven Gebarung (33 - 34)</b>							<b>0,00</b>	<b>0,00</b>	<b>0,00</b>

		MVAG	MVAG	QU	Ergebnisrechnung			Finanzierungsrechnung		
		EH	FH		RA 2020	VA 2020	RA - VA	RA 2020	VA 2020	RA - VA
<b>SA3</b>	<b>Saldo (3) Nettofinanzierungssaldo (Saldo 1 + Saldo 2)</b>							<b>-39.432,00</b>	<b>-37.000,00</b>	<b>-2.432,00</b>
<b>Finanzierungstätigkeit</b>										
<b>SU 35</b>	<b>Summe Einzahlungen aus der Finanzierungstätigkeit</b>							<b>0,00</b>	<b>0,00</b>	<b>0,00</b>
<b>SU 36</b>	<b>Summe Auszahlungen aus der Finanzierungstätigkeit</b>							<b>0,00</b>	<b>0,00</b>	<b>0,00</b>
<b>SA4</b>	<b>Saldo (4) Geldfluss aus der Finanzierungstätigkeit (35 – 36)</b>							<b>0,00</b>	<b>0,00</b>	<b>0,00</b>
<b>SA5</b>	<b>Saldo (5) Geldfluss aus der voranschlagswirksamen Gebarung (Saldo 3 + Saldo 4)</b>							<b>-39.432,00</b>	<b>-37.000,00</b>	<b>-2.432,00</b>
<b>369</b>	<b>Sonstige Einrichtungen und Maßnahmen</b>									
<b>369000</b>	<b>Sonstige Einrichtungen und Maßnahmen</b>									
<b>Operative Gebarung</b>										
<b>SU 21 / 31</b>	<b>Summe Erträge / Einzahlungen operative Gebarung</b>				<b>0,00</b>	<b>0,00</b>	<b>0,00</b>	<b>0,00</b>	<b>0,00</b>	<b>0,00</b>
1/369000-720000	Personalkosten	2225	3225	24	1.627,50	1.000,00	627,50	1.627,50	1.000,00	627,50
1/369000-729000	Brauchtumspflege	2225	3225	24	2.782,29	1.000,00	1.782,29	4.621,05	1.000,00	3.621,05
<b>SU 22 / 32</b>	<b>Summe Aufwendungen / Auszahlungen operative Gebarung</b>				<b>4.409,79</b>	<b>2.000,00</b>	<b>2.409,79</b>	<b>6.248,55</b>	<b>2.000,00</b>	<b>4.248,55</b>
<b>SA 0 / SA 1</b>	<b>(0) Nettoergebnis (21 - 22) / (1) Geldfluss operative Gebarung (31 – 32)</b>				<b>-4.409,79</b>	<b>-2.000,00</b>	<b>-2.409,79</b>	<b>-6.248,55</b>	<b>-2.000,00</b>	<b>-4.248,55</b>
<b>SU 23</b>	<b>Summe Haushaltsrücklagen</b>				<b>0,00</b>	<b>0,00</b>	<b>0,00</b>	<b>0,00</b>	<b>0,00</b>	<b>0,00</b>
<b>SA00</b>	<b>Nettoergebnis nach Zuw./Entn. Haushaltsrücklagen (Saldo 0 +/- SU23)</b>				<b>-4.409,79</b>	<b>-2.000,00</b>	<b>-2.409,79</b>			
<b>Investive Gebarung</b>										
<b>SU 33</b>	<b>Summe Einzahlungen investive Gebarung</b>							<b>0,00</b>	<b>0,00</b>	<b>0,00</b>
<b>SU 34</b>	<b>Summe Auszahlungen investive Gebarung</b>							<b>0,00</b>	<b>0,00</b>	<b>0,00</b>
<b>SA2</b>	<b>Saldo (2) Geldfluss aus der Investiven Gebarung (33 – 34)</b>							<b>0,00</b>	<b>0,00</b>	<b>0,00</b>
<b>SA3</b>	<b>Saldo (3) Nettofinanzierungssaldo (Saldo 1 + Saldo 2)</b>							<b>-6.248,55</b>	<b>-2.000,00</b>	<b>-4.248,55</b>
<b>Finanzierungstätigkeit</b>										
<b>SU 35</b>	<b>Summe Einzahlungen aus der Finanzierungstätigkeit</b>							<b>0,00</b>	<b>0,00</b>	<b>0,00</b>
<b>SU 36</b>	<b>Summe Auszahlungen aus der Finanzierungstätigkeit</b>							<b>0,00</b>	<b>0,00</b>	<b>0,00</b>
<b>SA4</b>	<b>Saldo (4) Geldfluss aus der Finanzierungstätigkeit (35 – 36)</b>							<b>0,00</b>	<b>0,00</b>	<b>0,00</b>
<b>SA5</b>	<b>Saldo (5) Geldfluss aus der voranschlagswirksamen Gebarung (Saldo 3 + Saldo 4)</b>							<b>-6.248,55</b>	<b>-2.000,00</b>	<b>-4.248,55</b>
<b>38</b>	<b>Sonstige Kulturpflege</b>									
<b>381</b>	<b>Maßnahmen der Kulturpflege</b>									
<b>381000</b>	<b>Massnahmen der Kulturpflege</b>									
<b>Operative Gebarung</b>										
<b>SU 21 / 31</b>	<b>Summe Erträge / Einzahlungen operative Gebarung</b>				<b>0,00</b>	<b>0,00</b>	<b>0,00</b>	<b>0,00</b>	<b>0,00</b>	<b>0,00</b>
1/381000-694000	Aufwendungen aus der Bewertung von Beteiligungen	2245			65.524,18	0,00	65.524,18	0,00	0,00	0,00
1/381000-720000	Personalkosten	2225	3225	24	0,00	200,00	-200,00	0,00	200,00	-200,00
1/381000-729000	Sonstige Ausgaben (Veranstaltungen)	2225	3225	24	48,00	200,00	-152,00	48,00	200,00	-152,00

		MVAG	MVAG	QU	Ergebnisrechnung			Finanzierungsrechnung		
		EH	FH		RA 2020	VA 2020	RA - VA	RA 2020	VA 2020	RA - VA
1/381000-777000	Subvention an kulturelle Einrichtungen	2234		44	29,00	100,00	-71,00	0,00	0,00	0,00
1/381000-781000	Beitrag an Schloss-GesmbH.	2232	3232	27	0,00	25.000,00	-25.000,00	0,00	25.000,00	-25.000,00
<b>SU 22 / 32</b>	<b>Summe Aufwendungen / Auszahlungen operative Gebarung</b>				<b>65.601,18</b>	<b>25.500,00</b>	<b>40.101,18</b>	<b>48,00</b>	<b>25.400,00</b>	<b>-25.352,00</b>
<b>SA 0 / SA 1</b>	<b>(0) Nettoergebnis (21 - 22) / (1) Geldfluss operative Gebarung (31 - 32)</b>				<b>-65.601,18</b>	<b>-25.500,00</b>	<b>-40.101,18</b>	<b>-48,00</b>	<b>-25.400,00</b>	<b>25.352,00</b>
<b>SU 23</b>	<b>Summe Haushaltsrücklagen</b>				<b>0,00</b>	<b>0,00</b>	<b>0,00</b>	<b>0,00</b>	<b>0,00</b>	<b>0,00</b>
<b>SA00</b>	<b>Nettoergebnis nach Zuw./Entn. Haushaltsrücklagen (Saldo 0 +/- SU23)</b>				<b>-65.601,18</b>	<b>-25.500,00</b>	<b>-40.101,18</b>			
<b>Investive Gebarung</b>										
<b>SU 33</b>	<b>Summe Einzahlungen investive Gebarung</b>							<b>0,00</b>	<b>0,00</b>	<b>0,00</b>
1/381000-777000	Subvention an kulturelle Einrichtungen		3434	44	0,00	0,00	0,00	29,00	100,00	-71,00
<b>SU 34</b>	<b>Summe Auszahlungen investive Gebarung</b>							<b>29,00</b>	<b>100,00</b>	<b>-71,00</b>
<b>SA2</b>	<b>Saldo (2) Geldfluss aus der Investiven Gebarung (33 - 34)</b>							<b>-29,00</b>	<b>-100,00</b>	<b>71,00</b>
<b>SA3</b>	<b>Saldo (3) Nettofinanzierungssaldo (Saldo 1 + Saldo 2)</b>							<b>-77,00</b>	<b>-25.500,00</b>	<b>25.423,00</b>
<b>Finanzierungstätigkeit</b>										
<b>SU 35</b>	<b>Summe Einzahlungen aus der Finanzierungstätigkeit</b>							<b>0,00</b>	<b>0,00</b>	<b>0,00</b>
<b>SU 36</b>	<b>Summe Auszahlungen aus der Finanzierungstätigkeit</b>							<b>0,00</b>	<b>0,00</b>	<b>0,00</b>
<b>SA4</b>	<b>Saldo (4) Geldfluss aus der Finanzierungstätigkeit (35 - 36)</b>							<b>0,00</b>	<b>0,00</b>	<b>0,00</b>
<b>SA5</b>	<b>Saldo (5) Geldfluss aus der voranschlagswirksamen Gebarung (Saldo 3 + Saldo 4)</b>							<b>-77,00</b>	<b>-25.500,00</b>	<b>25.423,00</b>
<b>39 Kultus</b>										
<b>390 Kirchliche Angelegenheiten</b>										
<b>390000 Kirchliche Angelegenheiten</b>										
<b>Operative Gebarung</b>										
2/390000+828100	Personalkostenersätze f. Kirchenplatz	2116	3116	18	3.600,00	3.600,00	0,00	3.600,00	3.600,00	0,00
2/390000+829000	Sonstige Erträge - Geldspenden	2116	3116	18	26.352,13	15.500,00	10.852,13	26.352,13	15.500,00	10.852,13
2/390000+860000	Transfers von Bund, Bundesfonds und Bundeskammern (Bundesdenkmalamt)	2121	3121	15	3.550,00	3.600,00	-50,00	3.550,00	3.600,00	-50,00
2/390000+861000	Transfers von Ländern, Landesfonds und Landeskammern	2121	3121	15	3.820,00	4.000,00	-180,00	3.820,00	4.000,00	-180,00
<b>SU 21 / 31</b>	<b>Summe Erträge / Einzahlungen operative Gebarung</b>				<b>37.322,13</b>	<b>26.700,00</b>	<b>10.622,13</b>	<b>37.322,13</b>	<b>26.700,00</b>	<b>10.622,13</b>
1/390000-600000	Strom Läuterwerke und Kapellen	2222	3222	24	943,51	1.000,00	-56,49	943,51	1.000,00	-56,49
1/390000-614000	Instandhaltung Kapellen und Läuterwerke	2224	3224	24	23.318,36	24.400,00	-1.081,64	23.318,36	24.400,00	-1.081,64
1/390000-670000	Versicherung Kapellen	2222	3222	24	1.327,53	1.400,00	-72,47	1.327,53	1.400,00	-72,47
1/390000-720000	Personalkosten	2225	3225	24	457,50	1.000,00	-542,50	457,50	1.000,00	-542,50
1/390000-721100	Personalkosten f. Kirchenplatz	2225	3225	22	2.632,50	3.600,00	-967,50	2.632,50	3.600,00	-967,50
1/390000-729000	Aufwendungen für Kirchen, Kapellen	2225	3225	24	2.009,48	1.000,00	1.009,48	1.983,45	1.000,00	983,45

		MVAG	MVAG	QU	Ergebnisrechnung			Finanzierungsrechnung		
		EH	FH		RA 2020	VA 2020	RA - VA	RA 2020	VA 2020	RA - VA
1/390000-775000	Kapitaltransfers an Unternehmen (ohne Finanzunternehmen) und andere	2233	44		4.374,82	4.500,00	-125,18	0,00	0,00	0,00
<b>SU 22 / 32</b>	<b>Summe Aufwendungen / Auszahlungen operative Gebarung</b>				<b>35.063,70</b>	<b>36.900,00</b>	<b>-1.836,30</b>	<b>30.662,85</b>	<b>32.400,00</b>	<b>-1.737,15</b>
<b>SA 0 / SA 1</b>	<b>(0) Nettoergebnis (21 - 22) / (1) Geldfluss operative Gebarung (31 – 32)</b>				<b>2.258,43</b>	<b>-10.200,00</b>	<b>12.458,43</b>	<b>6.659,28</b>	<b>-5.700,00</b>	<b>12.359,28</b>
2/390000+894001	Entnahmen von zweckgebundenen Haushaltsrücklagen	2301			4.374,82	4.500,00	-125,18	0,00	0,00	0,00
1/390000-794001	Zuweisung an zweckgebundene Haushaltsrücklagen	2401			10.918,31	11.300,00	381,69	0,00	0,00	0,00
<b>SU 23</b>	<b>Summe Haushaltsrücklagen</b>				<b>-6.543,49</b>	<b>-6.800,00</b>	<b>256,51</b>	<b>0,00</b>	<b>0,00</b>	<b>0,00</b>
<b>SA00</b>	<b>Nettoergebnis nach Zuw./Entn. Haushaltsrücklagen (Saldo 0 +/- SU23)</b>				<b>-4.285,06</b>	<b>-17.000,00</b>	<b>12.714,94</b>			
<b>Investive Gebarung</b>										
<b>SU 33</b>	<b>Summe Einzahlungen investive Gebarung</b>							<b>0,00</b>	<b>0,00</b>	<b>0,00</b>
1/390000-775000	Kapitaltransfers an Unternehmen (ohne Finanzunternehmen) und andere		3433	44	0,00	0,00	0,00	4.374,82	4.500,00	-125,18
<b>SU 34</b>	<b>Summe Auszahlungen investive Gebarung</b>							<b>4.374,82</b>	<b>4.500,00</b>	<b>-125,18</b>
<b>SA2</b>	<b>Saldo (2) Geldfluss aus der Investiven Gebarung (33 – 34)</b>							<b>-4.374,82</b>	<b>-4.500,00</b>	<b>125,18</b>
<b>SA3</b>	<b>Saldo (3) Nettofinanzierungssaldo (Saldo 1 + Saldo 2)</b>							<b>2.284,46</b>	<b>-10.200,00</b>	<b>12.484,46</b>
<b>Finanzierungstätigkeit</b>										
<b>SU 35</b>	<b>Summe Einzahlungen aus der Finanzierungstätigkeit</b>							<b>0,00</b>	<b>0,00</b>	<b>0,00</b>
<b>SU 36</b>	<b>Summe Auszahlungen aus der Finanzierungstätigkeit</b>							<b>0,00</b>	<b>0,00</b>	<b>0,00</b>
<b>SA4</b>	<b>Saldo (4) Geldfluss aus der Finanzierungstätigkeit (35 – 36)</b>							<b>0,00</b>	<b>0,00</b>	<b>0,00</b>
<b>SA5</b>	<b>Saldo (5) Geldfluss aus der voranschlagswirksamen Gebarung (Saldo 3 + Saldo 4)</b>							<b>2.284,46</b>	<b>-10.200,00</b>	<b>12.484,46</b>

					Ergebnisrechnung			Finanzierungsrechnung		
					RA 2020	VA 2020	RA - VA	RA 2020	VA 2020	RA - VA
4 Soziale Wohlfahrt und Wohnbauförderung										
41	Allgemeine öffentliche Wohlfahrt									
419	Sonstige Einrichtungen und Maßnahmen									
419000	Sonstige Einrichtungen und Maßnahmen									
Operative Gebarung										
2/419000+861000	Transfers von Ländern, Landesfonds und Landeskammern	2121	3121	15	31.166,04	31.200,00	-33,96	31.166,04	31.200,00	-33,96
SU 21 / 31	Summe Erträge / Einzahlungen operative Gebarung				31.166,04	31.200,00	-33,96	31.166,04	31.200,00	-33,96
1/419000-751000	Wohnsitzgemeindebeitrag - SHG	2231	3231	26	5.296,11	3.000,00	2.296,11	5.296,11	3.000,00	2.296,11
1/419000-751100	Sozialhilfeumlage	2231	3231	26	386.089,13	392.000,00	-5.910,87	386.089,13	392.000,00	-5.910,87
SU 22 / 32	Summe Aufwendungen / Auszahlungen operative Gebarung				391.385,24	395.000,00	-3.614,76	391.385,24	395.000,00	-3.614,76
SA 0 / SA 1	(0) Nettoergebnis (21 - 22) / (1) Geldfluss operative Gebarung (31 – 32)				-360.219,20	-363.800,00	3.580,80	-360.219,20	-363.800,00	3.580,80
SU 23	Summe Haushaltsrücklagen				0,00	0,00	0,00	0,00	0,00	0,00
SA00	Nettoergebnis nach Zuw./Entn. Haushaltsrücklagen (Saldo 0 +/- SU23)				-360.219,20	-363.800,00	3.580,80			
Investive Gebarung										
SU 33	Summe Einzahlungen investive Gebarung							0,00	0,00	0,00
SU 34	Summe Auszahlungen investive Gebarung							0,00	0,00	0,00
SA2	Saldo (2) Geldfluss aus der Investiven Gebarung (33 – 34)							0,00	0,00	0,00
SA3	Saldo (3) Nettofinanzierungssaldo (Saldo 1 + Saldo 2)							-360.219,20	-363.800,00	3.580,80
Finanzierungstätigkeit										
SU 35	Summe Einzahlungen aus der Finanzierungstätigkeit							0,00	0,00	0,00
SU 36	Summe Auszahlungen aus der Finanzierungstätigkeit							0,00	0,00	0,00
SA4	Saldo (4) Geldfluss aus der Finanzierungstätigkeit (35 – 36)							0,00	0,00	0,00
SA5	Saldo (5) Geldfluss aus der voranschlagswirksamen Gebarung (Saldo 3 + Saldo 4)							-360.219,20	-363.800,00	3.580,80
42	Freie Wohlfahrt									
424	Heimhilfe									
424000	Heimhilfe									
Operative Gebarung										
SU 21 / 31	Summe Erträge / Einzahlungen operative Gebarung				0,00	0,00	0,00	0,00	0,00	0,00
1/424000-728000	Essen auf Rädern	2225	3225	24	871,44	1.000,00	-128,56	871,44	1.000,00	-128,56
1/424000-757000	Beitrag an Hilfswerk (Volkshilfe)	2234	3234	27	0,00	200,00	-200,00	0,00	200,00	-200,00
SU 22 / 32	Summe Aufwendungen / Auszahlungen operative Gebarung				871,44	1.200,00	-328,56	871,44	1.200,00	-328,56
SA 0 / SA 1	(0) Nettoergebnis (21 - 22) / (1) Geldfluss operative Gebarung (31 – 32)				-871,44	-1.200,00	328,56	-871,44	-1.200,00	328,56
SU 23	Summe Haushaltsrücklagen				0,00	0,00	0,00	0,00	0,00	0,00
SA00	Nettoergebnis nach Zuw./Entn. Haushaltsrücklagen (Saldo 0 +/- SU23)				-871,44	-1.200,00	328,56			



		MVAG	MVAG	QU	Ergebnisrechnung			Finanzierungsrechnung		
		EH	FH		RA 2020	VA 2020	RA - VA	RA 2020	VA 2020	RA - VA
<b>Investive Gebarung</b>										
SU 33	Summe Einzahlungen investive Gebarung							0,00	0,00	0,00
SU 34	Summe Auszahlungen investive Gebarung							0,00	0,00	0,00
SA2	Saldo (2) Geldfluss aus der Investiven Gebarung (33 – 34)							0,00	0,00	0,00
SA3	Saldo (3) Nettofinanzierungssaldo (Saldo 1 + Saldo 2)							-871,44	-1.200,00	328,56
<b>Finanzierungstätigkeit</b>										
SU 35	Summe Einzahlungen aus der Finanzierungstätigkeit							0,00	0,00	0,00
SU 36	Summe Auszahlungen aus der Finanzierungstätigkeit							0,00	0,00	0,00
SA4	Saldo (4) Geldfluss aus der Finanzierungstätigkeit (35 – 36)							0,00	0,00	0,00
SA5	Saldo (5) Geldfluss aus der voranschlagswirksamen Gebarung (Saldo 3 + Saldo 4)							-871,44	-1.200,00	328,56
429	Sonstige Einrichtungen und Maßnahmen									
429000	Sonstige Einrichtungen und Maßnahmen									
<b>Operative Gebarung</b>										
SU 21 / 31	Summe Erträge / Einzahlungen operative Gebarung				0,00	0,00	0,00	0,00	0,00	0,00
1/429000-729000	Seniorenbetreuung	2225	3225	24	0,00	500,00	-500,00	0,00	500,00	-500,00
1/429000-768000	Freie Wohlfahrt für Bedürftige (SP.)	2234	3234	27	0,00	500,00	-500,00	500,00	500,00	0,00
SU 22 / 32	Summe Aufwendungen / Auszahlungen operative Gebarung				0,00	1.000,00	-1.000,00	500,00	1.000,00	-500,00
SA 0 / SA 1	(0) Nettoergebnis (21 - 22) / (1) Geldfluss operative Gebarung (31 – 32)				0,00	-1.000,00	1.000,00	-500,00	-1.000,00	500,00
SU 23	Summe Haushaltsrücklagen				0,00	0,00	0,00	0,00	0,00	0,00
SA00	Nettoergebnis nach Zuw./Entn. Haushaltsrücklagen (Saldo 0 +/- SU23)				0,00	-1.000,00	1.000,00			
<b>Investive Gebarung</b>										
SU 33	Summe Einzahlungen investive Gebarung							0,00	0,00	0,00
SU 34	Summe Auszahlungen investive Gebarung							0,00	0,00	0,00
SA2	Saldo (2) Geldfluss aus der Investiven Gebarung (33 – 34)							0,00	0,00	0,00
SA3	Saldo (3) Nettofinanzierungssaldo (Saldo 1 + Saldo 2)							-500,00	-1.000,00	500,00
<b>Finanzierungstätigkeit</b>										
SU 35	Summe Einzahlungen aus der Finanzierungstätigkeit							0,00	0,00	0,00
SU 36	Summe Auszahlungen aus der Finanzierungstätigkeit							0,00	0,00	0,00
SA4	Saldo (4) Geldfluss aus der Finanzierungstätigkeit (35 – 36)							0,00	0,00	0,00
SA5	Saldo (5) Geldfluss aus der voranschlagswirksamen Gebarung (Saldo 3 + Saldo 4)							-500,00	-1.000,00	500,00

		MVAG	MVAG	QU	Ergebnisrechnung			Finanzierungsrechnung		
		EH	FH		RA 2020	VA 2020	RA - VA	RA 2020	VA 2020	RA - VA
<b>43</b>	<b>Jugendwohlfahrt</b>									
<b>439</b>	<b>Sonstige Einrichtungen und Maßnahmen</b>									
<b>439000</b>	<b>Sonstige Einrichtungen und Maßnahmen</b>									
<b>Operative Gebarung</b>										
<b>SU 21 / 31</b>	<b>Summe Erträge / Einzahlungen operative Gebarung</b>				<b>0,00</b>	<b>0,00</b>	<b>0,00</b>	<b>0,00</b>	<b>0,00</b>	<b>0,00</b>
1/439000-751000	Jugendwohlfahrtsumlage	2231	3231	26	56.768,47	58.000,00	-1.231,53	56.768,47	58.000,00	-1.231,53
1/439000-768100	Beitrag Tagesmütter	2234	3234	27	1.170,00	1.300,00	-130,00	1.320,00	1.300,00	20,00
<b>SU 22 / 32</b>	<b>Summe Aufwendungen / Auszahlungen operative Gebarung</b>				<b>57.938,47</b>	<b>59.300,00</b>	<b>-1.361,53</b>	<b>58.088,47</b>	<b>59.300,00</b>	<b>-1.211,53</b>
<b>SA 0 / SA 1</b>	<b>(0) Nettoergebnis (21 - 22) / (1) Geldfluss operative Gebarung (31 – 32)</b>				<b>-57.938,47</b>	<b>-59.300,00</b>	<b>1.361,53</b>	<b>-58.088,47</b>	<b>-59.300,00</b>	<b>1.211,53</b>
<b>SU 23</b>	<b>Summe Haushaltsrücklagen</b>				<b>0,00</b>	<b>0,00</b>	<b>0,00</b>	<b>0,00</b>	<b>0,00</b>	<b>0,00</b>
<b>SA00</b>	<b>Nettoergebnis nach Zuw./Entn. Haushaltsrücklagen (Saldo 0 +/- SU23)</b>				<b>-57.938,47</b>	<b>-59.300,00</b>	<b>1.361,53</b>			
<b>Investive Gebarung</b>										
<b>SU 33</b>	<b>Summe Einzahlungen investive Gebarung</b>							<b>0,00</b>	<b>0,00</b>	<b>0,00</b>
<b>SU 34</b>	<b>Summe Auszahlungen investive Gebarung</b>							<b>0,00</b>	<b>0,00</b>	<b>0,00</b>
<b>SA2</b>	<b>Saldo (2) Geldfluss aus der Investiven Gebarung (33 – 34)</b>							<b>0,00</b>	<b>0,00</b>	<b>0,00</b>
<b>SA3</b>	<b>Saldo (3) Nettofinanzierungssaldo (Saldo 1 + Saldo 2)</b>							<b>-58.088,47</b>	<b>-59.300,00</b>	<b>1.211,53</b>
<b>Finanzierungstätigkeit</b>										
<b>SU 35</b>	<b>Summe Einzahlungen aus der Finanzierungstätigkeit</b>							<b>0,00</b>	<b>0,00</b>	<b>0,00</b>
<b>SU 36</b>	<b>Summe Auszahlungen aus der Finanzierungstätigkeit</b>							<b>0,00</b>	<b>0,00</b>	<b>0,00</b>
<b>SA4</b>	<b>Saldo (4) Geldfluss aus der Finanzierungstätigkeit (35 – 36)</b>							<b>0,00</b>	<b>0,00</b>	<b>0,00</b>
<b>SA5</b>	<b>Saldo (5) Geldfluss aus der voranschlagswirksamen Gebarung (Saldo 3 + Saldo 4)</b>							<b>-58.088,47</b>	<b>-59.300,00</b>	<b>1.211,53</b>
<b>44</b>	<b>Behebung von Notständen</b>									
<b>441</b>	<b>Maßnahmen</b>									
<b>441000</b>	<b>Maßnahmen</b>									
<b>Operative Gebarung</b>										
<b>SU 21 / 31</b>	<b>Summe Erträge / Einzahlungen operative Gebarung</b>				<b>0,00</b>	<b>0,00</b>	<b>0,00</b>	<b>0,00</b>	<b>0,00</b>	<b>0,00</b>
1/441000-768000	Nothaushilfe an Bedürftige	2234	3234	27	141,82	500,00	-358,18	313,74	500,00	-186,26
<b>SU 22 / 32</b>	<b>Summe Aufwendungen / Auszahlungen operative Gebarung</b>				<b>141,82</b>	<b>500,00</b>	<b>-358,18</b>	<b>313,74</b>	<b>500,00</b>	<b>-186,26</b>
<b>SA 0 / SA 1</b>	<b>(0) Nettoergebnis (21 - 22) / (1) Geldfluss operative Gebarung (31 – 32)</b>				<b>-141,82</b>	<b>-500,00</b>	<b>358,18</b>	<b>-313,74</b>	<b>-500,00</b>	<b>186,26</b>
<b>SU 23</b>	<b>Summe Haushaltsrücklagen</b>				<b>0,00</b>	<b>0,00</b>	<b>0,00</b>	<b>0,00</b>	<b>0,00</b>	<b>0,00</b>
<b>SA00</b>	<b>Nettoergebnis nach Zuw./Entn. Haushaltsrücklagen (Saldo 0 +/- SU23)</b>				<b>-141,82</b>	<b>-500,00</b>	<b>358,18</b>			
<b>Investive Gebarung</b>										
<b>SU 33</b>	<b>Summe Einzahlungen investive Gebarung</b>							<b>0,00</b>	<b>0,00</b>	<b>0,00</b>
<b>SU 34</b>	<b>Summe Auszahlungen investive Gebarung</b>							<b>0,00</b>	<b>0,00</b>	<b>0,00</b>
<b>SA2</b>	<b>Saldo (2) Geldfluss aus der Investiven Gebarung (33 – 34)</b>							<b>0,00</b>	<b>0,00</b>	<b>0,00</b>

		MVAG	MVAG	QU	Ergebnisrechnung			Finanzierungsrechnung		
		EH	FH		RA 2020	VA 2020	RA - VA	RA 2020	VA 2020	RA - VA
<b>SA3</b>	<b>Saldo (3) Nettofinanzierungssaldo (Saldo 1 + Saldo 2)</b>							<b>-313,74</b>	<b>-500,00</b>	<b>186,26</b>
<b>Finanzierungstätigkeit</b>										
<b>SU 35</b>	<b>Summe Einzahlungen aus der Finanzierungstätigkeit</b>							<b>0,00</b>	<b>0,00</b>	<b>0,00</b>
<b>SU 36</b>	<b>Summe Auszahlungen aus der Finanzierungstätigkeit</b>							<b>0,00</b>	<b>0,00</b>	<b>0,00</b>
<b>SA4</b>	<b>Saldo (4) Geldfluss aus der Finanzierungstätigkeit (35 – 36)</b>							<b>0,00</b>	<b>0,00</b>	<b>0,00</b>
<b>SA5</b>	<b>Saldo (5) Geldfluss aus der voranschlagswirksamen Gebarung (Saldo 3 + Saldo 4)</b>							<b>-313,74</b>	<b>-500,00</b>	<b>186,26</b>
<b>46</b>	<b>Familienpolitische Maßnahmen</b>									
<b>469</b>	<b>Sonstige Maßnahmen</b>									
<b>469000</b>	<b>Sonstige Maßnahmen</b>									
<b>Operative Gebarung</b>										
<b>SU 21 / 31</b>	<b>Summe Erträge / Einzahlungen operative Gebarung</b>				<b>0,00</b>	<b>0,00</b>	<b>0,00</b>	<b>0,00</b>	<b>0,00</b>	<b>0,00</b>
1/469000-413000	Geburtspräsent	2221	3221	23	2.898,60	3.400,00	-501,40	2.898,60	3.400,00	-501,40
1/469000-458000	Beitrag zum Geburtsvorbereitungskurs	2221	3221	23	160,00	300,00	-140,00	160,00	300,00	-140,00
1/469000-728000	Trägerförderung Personalkosten	2225	3225	24	1.442,13	2.500,00	-1.057,87	1.442,13	2.500,00	-1.057,87
1/469000-729000	Mutterberatung	2225	3225	24	0,00	100,00	-100,00	0,00	100,00	-100,00
<b>SU 22 / 32</b>	<b>Summe Aufwendungen / Auszahlungen operative Gebarung</b>				<b>4.500,73</b>	<b>6.300,00</b>	<b>-1.799,27</b>	<b>4.500,73</b>	<b>6.300,00</b>	<b>-1.799,27</b>
<b>SA 0 / SA 1</b>	<b>(0) Nettoergebnis (21 - 22) / (1) Geldfluss operative Gebarung (31 – 32)</b>				<b>-4.500,73</b>	<b>-6.300,00</b>	<b>1.799,27</b>	<b>-4.500,73</b>	<b>-6.300,00</b>	<b>1.799,27</b>
<b>SU 23</b>	<b>Summe Haushaltsrücklagen</b>				<b>0,00</b>	<b>0,00</b>	<b>0,00</b>	<b>0,00</b>	<b>0,00</b>	<b>0,00</b>
<b>SA00</b>	<b>Nettoergebnis nach Zuw./Entn. Haushaltsrücklagen (Saldo 0 +/- SU23)</b>				<b>-4.500,73</b>	<b>-6.300,00</b>	<b>1.799,27</b>			
<b>Investive Gebarung</b>										
<b>SU 33</b>	<b>Summe Einzahlungen investive Gebarung</b>							<b>0,00</b>	<b>0,00</b>	<b>0,00</b>
<b>SU 34</b>	<b>Summe Auszahlungen investive Gebarung</b>							<b>0,00</b>	<b>0,00</b>	<b>0,00</b>
<b>SA2</b>	<b>Saldo (2) Geldfluss aus der Investiven Gebarung (33 – 34)</b>							<b>0,00</b>	<b>0,00</b>	<b>0,00</b>
<b>SA3</b>	<b>Saldo (3) Nettofinanzierungssaldo (Saldo 1 + Saldo 2)</b>							<b>-4.500,73</b>	<b>-6.300,00</b>	<b>1.799,27</b>
<b>Finanzierungstätigkeit</b>										
<b>SU 35</b>	<b>Summe Einzahlungen aus der Finanzierungstätigkeit</b>							<b>0,00</b>	<b>0,00</b>	<b>0,00</b>
<b>SU 36</b>	<b>Summe Auszahlungen aus der Finanzierungstätigkeit</b>							<b>0,00</b>	<b>0,00</b>	<b>0,00</b>
<b>SA4</b>	<b>Saldo (4) Geldfluss aus der Finanzierungstätigkeit (35 – 36)</b>							<b>0,00</b>	<b>0,00</b>	<b>0,00</b>
<b>SA5</b>	<b>Saldo (5) Geldfluss aus der voranschlagswirksamen Gebarung (Saldo 3 + Saldo 4)</b>							<b>-4.500,73</b>	<b>-6.300,00</b>	<b>1.799,27</b>
<b>48</b>	<b>Wohnbauförderung</b>									
<b>480</b>	<b>Allgemeine Wohnbauförderung</b>									
<b>480000</b>	<b>Allgemeine Wohnbauförderung</b>									
<b>Operative Gebarung</b>										
<b>SU 21 / 31</b>	<b>Summe Erträge / Einzahlungen operative Gebarung</b>				<b>0,00</b>	<b>0,00</b>	<b>0,00</b>	<b>0,00</b>	<b>0,00</b>	<b>0,00</b>

		MVAG	MVAG	QU	Ergebnisrechnung			Finanzierungsrechnung		
		EH	FH		RA 2020	VA 2020	RA - VA	RA 2020	VA 2020	RA - VA
1/480000-729000	Beihilfen an Bauwerber	2225	3225	24	40.445,90	35.000,00	5.445,90	40.445,90	35.000,00	5.445,90
1/480000-729100	Förderung von Solarnalgen, Wärmepumpen	2225	3225	24	6.100,00	6.000,00	100,00	6.100,00	6.000,00	100,00
<b>SU 22 / 32</b>	<b>Summe Aufwendungen / Auszahlungen operative Gebarung</b>				<b>46.545,90</b>	<b>41.000,00</b>	<b>5.545,90</b>	<b>46.545,90</b>	<b>41.000,00</b>	<b>5.545,90</b>
<b>SA 0 / SA 1</b>	<b>(0) Nettoergebnis (21 - 22) / (1) Geldfluss operative Gebarung (31 – 32)</b>				<b>-46.545,90</b>	<b>-41.000,00</b>	<b>-5.545,90</b>	<b>-46.545,90</b>	<b>-41.000,00</b>	<b>-5.545,90</b>
<b>SU 23</b>	<b>Summe Haushaltsrücklagen</b>				<b>0,00</b>	<b>0,00</b>	<b>0,00</b>	<b>0,00</b>	<b>0,00</b>	<b>0,00</b>
<b>SA00</b>	<b>Nettoergebnis nach Zuw./Entn. Haushaltsrücklagen (Saldo 0 +/- SU23)</b>				<b>-46.545,90</b>	<b>-41.000,00</b>	<b>-5.545,90</b>			
<b>Investive Gebarung</b>										
<b>SU 33</b>	<b>Summe Einzahlungen investive Gebarung</b>							<b>0,00</b>	<b>0,00</b>	<b>0,00</b>
<b>SU 34</b>	<b>Summe Auszahlungen investive Gebarung</b>							<b>0,00</b>	<b>0,00</b>	<b>0,00</b>
<b>SA2</b>	<b>Saldo (2) Geldfluss aus der Investiven Gebarung (33 – 34)</b>							<b>0,00</b>	<b>0,00</b>	<b>0,00</b>
<b>SA3</b>	<b>Saldo (3) Nettofinanzierungssaldo (Saldo 1 + Saldo 2)</b>							<b>-46.545,90</b>	<b>-41.000,00</b>	<b>-5.545,90</b>
<b>Finanzierungstätigkeit</b>										
<b>SU 35</b>	<b>Summe Einzahlungen aus der Finanzierungstätigkeit</b>							<b>0,00</b>	<b>0,00</b>	<b>0,00</b>
<b>SU 36</b>	<b>Summe Auszahlungen aus der Finanzierungstätigkeit</b>							<b>0,00</b>	<b>0,00</b>	<b>0,00</b>
<b>SA4</b>	<b>Saldo (4) Geldfluss aus der Finanzierungstätigkeit (35 – 36)</b>							<b>0,00</b>	<b>0,00</b>	<b>0,00</b>
<b>SA5</b>	<b>Saldo (5) Geldfluss aus der voranschlagswirksamen Gebarung (Saldo 3 + Saldo 4)</b>							<b>-46.545,90</b>	<b>-41.000,00</b>	<b>-5.545,90</b>
<b>489</b>	<b>Sonstige Maßnahmen</b>									
<b>489000</b>	<b>Sonstige Maßnahmen</b>									
<b>Operative Gebarung</b>										
<b>SU 21 / 31</b>	<b>Summe Erträge / Einzahlungen operative Gebarung</b>				<b>0,00</b>	<b>0,00</b>	<b>0,00</b>	<b>0,00</b>	<b>0,00</b>	<b>0,00</b>
1/489000-729000	Zinsenzuschüsse an Bauwerber	2225	3225	24	2.465,00	2.500,00	-35,00	2.465,00	2.500,00	-35,00
<b>SU 22 / 32</b>	<b>Summe Aufwendungen / Auszahlungen operative Gebarung</b>				<b>2.465,00</b>	<b>2.500,00</b>	<b>-35,00</b>	<b>2.465,00</b>	<b>2.500,00</b>	<b>-35,00</b>
<b>SA 0 / SA 1</b>	<b>(0) Nettoergebnis (21 - 22) / (1) Geldfluss operative Gebarung (31 – 32)</b>				<b>-2.465,00</b>	<b>-2.500,00</b>	<b>35,00</b>	<b>-2.465,00</b>	<b>-2.500,00</b>	<b>35,00</b>
<b>SU 23</b>	<b>Summe Haushaltsrücklagen</b>				<b>0,00</b>	<b>0,00</b>	<b>0,00</b>	<b>0,00</b>	<b>0,00</b>	<b>0,00</b>
<b>SA00</b>	<b>Nettoergebnis nach Zuw./Entn. Haushaltsrücklagen (Saldo 0 +/- SU23)</b>				<b>-2.465,00</b>	<b>-2.500,00</b>	<b>35,00</b>			
<b>Investive Gebarung</b>										
<b>SU 33</b>	<b>Summe Einzahlungen investive Gebarung</b>							<b>0,00</b>	<b>0,00</b>	<b>0,00</b>
<b>SU 34</b>	<b>Summe Auszahlungen investive Gebarung</b>							<b>0,00</b>	<b>0,00</b>	<b>0,00</b>
<b>SA2</b>	<b>Saldo (2) Geldfluss aus der Investiven Gebarung (33 – 34)</b>							<b>0,00</b>	<b>0,00</b>	<b>0,00</b>
<b>SA3</b>	<b>Saldo (3) Nettofinanzierungssaldo (Saldo 1 + Saldo 2)</b>							<b>-2.465,00</b>	<b>-2.500,00</b>	<b>35,00</b>
<b>Finanzierungstätigkeit</b>										
<b>SU 35</b>	<b>Summe Einzahlungen aus der Finanzierungstätigkeit</b>							<b>0,00</b>	<b>0,00</b>	<b>0,00</b>
<b>SU 36</b>	<b>Summe Auszahlungen aus der Finanzierungstätigkeit</b>							<b>0,00</b>	<b>0,00</b>	<b>0,00</b>
<b>SA4</b>	<b>Saldo (4) Geldfluss aus der Finanzierungstätigkeit (35 – 36)</b>							<b>0,00</b>	<b>0,00</b>	<b>0,00</b>
<b>SA5</b>	<b>Saldo (5) Geldfluss aus der voranschlagswirksamen Gebarung (Saldo 3 + Saldo 4)</b>							<b>-2.465,00</b>	<b>-2.500,00</b>	<b>35,00</b>

		MVAG	MVAG	QU	Ergebnisrechnung			Finanzierungsrechnung		
		EH	FH		RA 2020	VA 2020	RA - VA	RA 2020	VA 2020	RA - VA
5 Gesundheit										
51	Gesundheitsdienst									
510	Medizinische Bereichsversorgung									
510000	Medizinische Bereichsversorgung									
Operative Gebarung										
2/510000+828000	Rückersätze von Totenbeschau	2116	3116	18	3.450,00	2.000,00	1.450,00	2.920,00	2.000,00	920,00
SU 21 / 31	Summe Erträge / Einzahlungen operative Gebarung				3.450,00	2.000,00	1.450,00	2.920,00	2.000,00	920,00
1/510000-728000	Totenbeschauegebühren	2225	3225	24	1.249,16	500,00	749,16	1.124,96	500,00	624,96
1/510000-729000	Sonstige Ausgaben	2225	3225	24	0,00	200,00	-200,00	0,00	200,00	-200,00
1/510000-751000	Beitrag an Pensionsverband	2231	3231	26	10.290,91	10.600,00	-309,09	10.290,91	10.600,00	-309,09
SU 22 / 32	Summe Aufwendungen / Auszahlungen operative Gebarung				11.540,07	11.300,00	240,07	11.415,87	11.300,00	115,87
SA 0 / SA 1	(0) Nettoergebnis (21 - 22) / (1) Geldfluss operative Gebarung (31 – 32)				-8.090,07	-9.300,00	1.209,93	-8.495,87	-9.300,00	804,13
SU 23	Summe Haushaltsrücklagen				0,00	0,00	0,00	0,00	0,00	0,00
SA00	Nettoergebnis nach Zuw./Entn. Haushaltsrücklagen (Saldo 0 +/- SU23)				-8.090,07	-9.300,00	1.209,93			
Investive Gebarung										
SU 33	Summe Einzahlungen investive Gebarung							0,00	0,00	0,00
SU 34	Summe Auszahlungen investive Gebarung							0,00	0,00	0,00
SA2	Saldo (2) Geldfluss aus der Investiven Gebarung (33 – 34)							0,00	0,00	0,00
SA3	Saldo (3) Nettofinanzierungssaldo (Saldo 1 + Saldo 2)							-8.495,87	-9.300,00	804,13
Finanzierungstätigkeit										
SU 35	Summe Einzahlungen aus der Finanzierungstätigkeit							0,00	0,00	0,00
SU 36	Summe Auszahlungen aus der Finanzierungstätigkeit							0,00	0,00	0,00
SA4	Saldo (4) Geldfluss aus der Finanzierungstätigkeit (35 – 36)							0,00	0,00	0,00
SA5	Saldo (5) Geldfluss aus der voranschlagswirksamen Gebarung (Saldo 3 + Saldo 4)							-8.495,87	-9.300,00	804,13
512	Sonstige medizinische Beratung und Betreuung									
512000	Sonstige Medizinische Beratung und Betreuung									
Operative Gebarung										
2/512000+829000	Veranstaltungserlöse	2116	3116	18	0,00	500,00	-500,00	0,00	500,00	-500,00
2/512000+829100	Sonstige Einnahmen-Gesundheitsforum	2116	3116	18	0,00	300,00	-300,00	0,00	300,00	-300,00
SU 21 / 31	Summe Erträge / Einzahlungen operative Gebarung				0,00	800,00	-800,00	0,00	800,00	-800,00
1/512000-729000	Gesunde Gemeinde - Beitrag	2225	3225	24	1.652,77	2.000,00	-347,23	1.652,77	2.000,00	-347,23
SU 22 / 32	Summe Aufwendungen / Auszahlungen operative Gebarung				1.652,77	2.000,00	-347,23	1.652,77	2.000,00	-347,23
SA 0 / SA 1	(0) Nettoergebnis (21 - 22) / (1) Geldfluss operative Gebarung (31 – 32)				-1.652,77	-1.200,00	-452,77	-1.652,77	-1.200,00	-452,77
SU 23	Summe Haushaltsrücklagen				0,00	0,00	0,00	0,00	0,00	0,00
SA00	Nettoergebnis nach Zuw./Entn. Haushaltsrücklagen (Saldo 0 +/- SU23)				-1.652,77	-1.200,00	-452,77			

		MVAG	MVAG	QU	Ergebnisrechnung			Finanzierungsrechnung		
		EH	FH		RA 2020	VA 2020	RA - VA	RA 2020	VA 2020	RA - VA
<b>Investive Gebarung</b>										
SU 33	Summe Einzahlungen investive Gebarung							0,00	0,00	0,00
SU 34	Summe Auszahlungen investive Gebarung							0,00	0,00	0,00
SA2	Saldo (2) Geldfluss aus der Investiven Gebarung (33 – 34)							0,00	0,00	0,00
SA3	Saldo (3) Nettofinanzierungssaldo (Saldo 1 + Saldo 2)							-1.652,77	-1.200,00	-452,77
<b>Finanzierungstätigkeit</b>										
SU 35	Summe Einzahlungen aus der Finanzierungstätigkeit							0,00	0,00	0,00
SU 36	Summe Auszahlungen aus der Finanzierungstätigkeit							0,00	0,00	0,00
SA4	Saldo (4) Geldfluss aus der Finanzierungstätigkeit (35 – 36)							0,00	0,00	0,00
SA5	Saldo (5) Geldfluss aus der voranschlagswirksamen Gebarung (Saldo 3 + Saldo 4)							-1.652,77	-1.200,00	-452,77
519	Sonstige Einrichtungen und Maßnahmen									
519000	Sonstige Einrichtungen und Maßnahmen									
<b>Operative Gebarung</b>										
SU 21 / 31	Summe Erträge / Einzahlungen operative Gebarung				0,00	0,00	0,00	0,00	0,00	0,00
1/519000-458000	Mittel zur ärztlichen Betreuung und Gesundheitsvorsorge 2221 3221 23				0,00	200,00	-200,00	0,00	200,00	-200,00
SU 22 / 32	Summe Aufwendungen / Auszahlungen operative Gebarung				0,00	200,00	-200,00	0,00	200,00	-200,00
SA 0 / SA 1	(0) Nettoergebnis (21 - 22) / (1) Geldfluss operative Gebarung (31 – 32)				0,00	-200,00	200,00	0,00	-200,00	200,00
SU 23	Summe Haushaltsrücklagen				0,00	0,00	0,00	0,00	0,00	0,00
SA00	Nettoergebnis nach Zuw./Entn. Haushaltsrücklagen (Saldo 0 +/- SU23)				0,00	-200,00	200,00			
<b>Investive Gebarung</b>										
SU 33	Summe Einzahlungen investive Gebarung							0,00	0,00	0,00
SU 34	Summe Auszahlungen investive Gebarung							0,00	0,00	0,00
SA2	Saldo (2) Geldfluss aus der Investiven Gebarung (33 – 34)							0,00	0,00	0,00
SA3	Saldo (3) Nettofinanzierungssaldo (Saldo 1 + Saldo 2)							0,00	-200,00	200,00
<b>Finanzierungstätigkeit</b>										
SU 35	Summe Einzahlungen aus der Finanzierungstätigkeit							0,00	0,00	0,00
SU 36	Summe Auszahlungen aus der Finanzierungstätigkeit							0,00	0,00	0,00
SA4	Saldo (4) Geldfluss aus der Finanzierungstätigkeit (35 – 36)							0,00	0,00	0,00
SA5	Saldo (5) Geldfluss aus der voranschlagswirksamen Gebarung (Saldo 3 + Saldo 4)							0,00	-200,00	200,00
519100	Sonstige Einrichtungen und Maßnahmen (COVID-Maßnahmen)									
<b>Operative Gebarung</b>										
SU 21 / 31	Summe Erträge / Einzahlungen operative Gebarung				0,00	0,00	0,00	0,00	0,00	0,00
1/519100-720000	Kostenbeiträge (Kostenersätze) für Leistungen 2225 3225 24				277,50	0,00	277,50	277,50	0,00	277,50

		MVAG	MVAG	QU	Ergebnisrechnung			Finanzierungsrechnung		
		EH	FH		RA 2020	VA 2020	RA - VA	RA 2020	VA 2020	RA - VA
1/519100-729000	Sonstige Aufwendungen	2225	3225	24	201,09	0,00	201,09	201,09	0,00	201,09
<b>SU 22 / 32</b>	<b>Summe Aufwendungen / Auszahlungen operative Gebarung</b>				<b>478,59</b>	<b>0,00</b>	<b>478,59</b>	<b>478,59</b>	<b>0,00</b>	<b>478,59</b>
<b>SA 0 / SA 1</b>	<b>(0) Nettoergebnis (21 - 22) / (1) Geldfluss operative Gebarung (31 - 32)</b>				<b>-478,59</b>	<b>0,00</b>	<b>-478,59</b>	<b>-478,59</b>	<b>0,00</b>	<b>-478,59</b>
<b>SU 23</b>	<b>Summe Haushaltsrücklagen</b>				<b>0,00</b>	<b>0,00</b>	<b>0,00</b>	<b>0,00</b>	<b>0,00</b>	<b>0,00</b>
<b>SA00</b>	<b>Nettoergebnis nach Zuw./Entn. Haushaltsrücklagen (Saldo 0 +/- SU23)</b>				<b>-478,59</b>	<b>0,00</b>	<b>-478,59</b>			
<b>Investive Gebarung</b>										
<b>SU 33</b>	<b>Summe Einzahlungen investive Gebarung</b>							<b>0,00</b>	<b>0,00</b>	<b>0,00</b>
<b>SU 34</b>	<b>Summe Auszahlungen investive Gebarung</b>							<b>0,00</b>	<b>0,00</b>	<b>0,00</b>
<b>SA2</b>	<b>Saldo (2) Geldfluss aus der Investiven Gebarung (33 - 34)</b>							<b>0,00</b>	<b>0,00</b>	<b>0,00</b>
<b>SA3</b>	<b>Saldo (3) Nettofinanzierungssaldo (Saldo 1 + Saldo 2)</b>							<b>-478,59</b>	<b>0,00</b>	<b>-478,59</b>
<b>Finanzierungstätigkeit</b>										
<b>SU 35</b>	<b>Summe Einzahlungen aus der Finanzierungstätigkeit</b>							<b>0,00</b>	<b>0,00</b>	<b>0,00</b>
<b>SU 36</b>	<b>Summe Auszahlungen aus der Finanzierungstätigkeit</b>							<b>0,00</b>	<b>0,00</b>	<b>0,00</b>
<b>SA4</b>	<b>Saldo (4) Geldfluss aus der Finanzierungstätigkeit (35 - 36)</b>							<b>0,00</b>	<b>0,00</b>	<b>0,00</b>
<b>SA5</b>	<b>Saldo (5) Geldfluss aus der voranschlagswirksamen Gebarung (Saldo 3 + Saldo 4)</b>							<b>-478,59</b>	<b>0,00</b>	<b>-478,59</b>
<b>52 Umweltschutz</b>										
<b>520 Natur- und Landschaftsschutz</b>										
<b>520000 Natur- und Landschaftsschutz</b>										
<b>Operative Gebarung</b>										
2/520000+816300	Kostenersatz Umwelttag	2114	3114	13	0,00	100,00	-100,00	0,00	100,00	-100,00
2/520000+829000	Einzahlung Patenschaft für Baumlehrpfad	2116	3116	18	5.800,00	5.800,00	0,00	5.800,00	5.800,00	0,00
2/520000+861000	Transfers von Ländern, Landesfonds und Landesammern - RU3	2121	3121	15	6.480,00	6.500,00	-20,00	0,00	6.500,00	-6.500,00
<b>SU 21 / 31</b>	<b>Summe Erträge / Einzahlungen operative Gebarung</b>				<b>12.280,00</b>	<b>12.400,00</b>	<b>-120,00</b>	<b>5.800,00</b>	<b>12.400,00</b>	<b>-6.600,00</b>
1/520000-610000	Erneuerung von Bodenschutzanlagen	2224	3224	24	0,00	500,00	-500,00	0,00	500,00	-500,00
1/520000-610001	Instandhaltung - Baumkataster	2224	3224	24	7.604,88	8.000,00	-395,12	7.604,88	8.000,00	-395,12
1/520000-720000	Personalkosten	2225	3225	24	1.920,00	2.500,00	-580,00	1.920,00	2.500,00	-580,00
1/520000-728000	Klima- und Energieleitbild	2225	3225	24	8.640,00	500,00	8.140,00	8.640,00	500,00	8.140,00
1/520000-729000	Umweltschutzmaßnahmen	2225	3225	24	1.181,62	1.600,00	-418,38	1.181,62	1.600,00	-418,38
1/520000-729100	Projekt Baumlehrpfad	2225	3225	24	7.208,10	7.200,00	8,10	7.208,10	7.200,00	8,10
<b>SU 22 / 32</b>	<b>Summe Aufwendungen / Auszahlungen operative Gebarung</b>				<b>26.554,60</b>	<b>20.300,00</b>	<b>6.254,60</b>	<b>26.554,60</b>	<b>20.300,00</b>	<b>6.254,60</b>
<b>SA 0 / SA 1</b>	<b>(0) Nettoergebnis (21 - 22) / (1) Geldfluss operative Gebarung (31 - 32)</b>				<b>-14.274,60</b>	<b>-7.900,00</b>	<b>-6.374,60</b>	<b>-20.754,60</b>	<b>-7.900,00</b>	<b>-12.854,60</b>
<b>SU 23</b>	<b>Summe Haushaltsrücklagen</b>				<b>0,00</b>	<b>0,00</b>	<b>0,00</b>	<b>0,00</b>	<b>0,00</b>	<b>0,00</b>
<b>SA00</b>	<b>Nettoergebnis nach Zuw./Entn. Haushaltsrücklagen (Saldo 0 +/- SU23)</b>				<b>-14.274,60</b>	<b>-7.900,00</b>	<b>-6.374,60</b>			

		MVAG	MVAG	QU	Ergebnisrechnung			Finanzierungsrechnung		
		EH	FH		RA 2020	VA 2020	RA - VA	RA 2020	VA 2020	RA - VA
<b>Investive Gebarung</b>										
SU 33	Summe Einzahlungen investive Gebarung							0,00	0,00	0,00
SU 34	Summe Auszahlungen investive Gebarung							0,00	0,00	0,00
SA2	Saldo (2) Geldfluss aus der Investiven Gebarung (33 – 34)							0,00	0,00	0,00
SA3	Saldo (3) Nettofinanzierungssaldo (Saldo 1 + Saldo 2)							-20.754,60	-7.900,00	-12.854,60
<b>Finanzierungstätigkeit</b>										
SU 35	Summe Einzahlungen aus der Finanzierungstätigkeit							0,00	0,00	0,00
SU 36	Summe Auszahlungen aus der Finanzierungstätigkeit							0,00	0,00	0,00
SA4	Saldo (4) Geldfluss aus der Finanzierungstätigkeit (35 – 36)							0,00	0,00	0,00
SA5	Saldo (5) Geldfluss aus der voranschlagswirksamen Gebarung (Saldo 3 + Saldo 4)							-20.754,60	-7.900,00	-12.854,60
522	Reinhaltung der Luft									
522000	Reinhaltung der Luft									
<b>Operative Gebarung</b>										
2/522000+810000	Energieabgabenrückvergütung (EVN)	2114	3114	13	221,28	200,00	21,28	221,28	200,00	21,28
2/522000+813000	Erträge aus der Auflösung von Investitionszuschüssen (Kapitaltransfers)	2127			61,54	100,00	-38,46	0,00	0,00	0,00
SU 21 / 31	Summe Erträge / Einzahlungen operative Gebarung				282,82	300,00	-17,18	221,28	200,00	21,28
1/522000-600000	Strom	2222	3222	24	729,41	800,00	-70,59	729,41	800,00	-70,59
1/522000-680000	Planmäßige Abschreibung	2226			576,51	700,00	-123,49	0,00	0,00	0,00
SU 22 / 32	Summe Aufwendungen / Auszahlungen operative Gebarung				1.305,92	1.500,00	-194,08	729,41	800,00	-70,59
SA 0 / SA 1	(0) Nettoergebnis (21 - 22) / (1) Geldfluss operative Gebarung (31 – 32)				-1.023,10	-1.200,00	176,90	-508,13	-600,00	91,87
SU 23	Summe Haushaltsrücklagen				0,00	0,00	0,00	0,00	0,00	0,00
SA00	Nettoergebnis nach Zuw./Entn. Haushaltsrücklagen (Saldo 0 +/- SU23)				-1.023,10	-1.200,00	176,90			
<b>Investive Gebarung</b>										
2/522000+300000	Kapitaltransfers von Bund, Bundesfonds und Bundeskammern - KPC		3331	33	0,00	0,00	0,00	1.200,00	0,00	1.200,00
SU 33	Summe Einzahlungen investive Gebarung							1.200,00	0,00	1.200,00
SU 34	Summe Auszahlungen investive Gebarung							0,00	0,00	0,00
SA2	Saldo (2) Geldfluss aus der Investiven Gebarung (33 – 34)							1.200,00	0,00	1.200,00
SA3	Saldo (3) Nettofinanzierungssaldo (Saldo 1 + Saldo 2)							691,87	-600,00	1.291,87
<b>Finanzierungstätigkeit</b>										
SU 35	Summe Einzahlungen aus der Finanzierungstätigkeit							0,00	0,00	0,00
SU 36	Summe Auszahlungen aus der Finanzierungstätigkeit							0,00	0,00	0,00
SA4	Saldo (4) Geldfluss aus der Finanzierungstätigkeit (35 – 36)							0,00	0,00	0,00
SA5	Saldo (5) Geldfluss aus der voranschlagswirksamen Gebarung (Saldo 3 + Saldo 4)							691,87	-600,00	1.291,87



		MVAG	MVAG	QU	Ergebnisrechnung			Finanzierungsrechnung		
		EH	FH		RA 2020	VA 2020	RA - VA	RA 2020	VA 2020	RA - VA
<b>529</b>	<b>Sonstige Einrichtungen und Maßnahmen</b>									
<b>529000</b>	<b>Sonstige Maßnahmen</b>									
<b>Operative Gebarung</b>										
2/529000+829000	Sonstige Einnahmen	2116	3116	18	20,00	100,00	-80,00	20,00	100,00	-80,00
<b>SU 21 / 31</b>	<b>Summe Erträge / Einzahlungen operative Gebarung</b>				<b>20,00</b>	<b>100,00</b>	<b>-80,00</b>	<b>20,00</b>	<b>100,00</b>	<b>-80,00</b>
1/529000-728000	Schädlingsbekämpfung (Rattenvertilgung)	2225	3225	24	0,00	500,00	-500,00	0,00	500,00	-500,00
<b>SU 22 / 32</b>	<b>Summe Aufwendungen / Auszahlungen operative Gebarung</b>				<b>0,00</b>	<b>500,00</b>	<b>-500,00</b>	<b>0,00</b>	<b>500,00</b>	<b>-500,00</b>
<b>SA 0 / SA 1</b>	<b>(0) Nettoergebnis (21 - 22) / (1) Geldfluss operative Gebarung (31 - 32)</b>				<b>20,00</b>	<b>-400,00</b>	<b>420,00</b>	<b>20,00</b>	<b>-400,00</b>	<b>420,00</b>
<b>SU 23</b>	<b>Summe Haushaltsrücklagen</b>				<b>0,00</b>	<b>0,00</b>	<b>0,00</b>	<b>0,00</b>	<b>0,00</b>	<b>0,00</b>
<b>SA00</b>	<b>Nettoergebnis nach Zuw./Entn. Haushaltsrücklagen (Saldo 0 +/- SU23)</b>				<b>20,00</b>	<b>-400,00</b>	<b>420,00</b>			
<b>Investive Gebarung</b>										
<b>SU 33</b>	<b>Summe Einzahlungen investive Gebarung</b>							<b>0,00</b>	<b>0,00</b>	<b>0,00</b>
<b>SU 34</b>	<b>Summe Auszahlungen investive Gebarung</b>							<b>0,00</b>	<b>0,00</b>	<b>0,00</b>
<b>SA2</b>	<b>Saldo (2) Geldfluss aus der Investiven Gebarung (33 - 34)</b>							<b>0,00</b>	<b>0,00</b>	<b>0,00</b>
<b>SA3</b>	<b>Saldo (3) Nettofinanzierungssaldo (Saldo 1 + Saldo 2)</b>							<b>20,00</b>	<b>-400,00</b>	<b>420,00</b>
<b>Finanzierungstätigkeit</b>										
<b>SU 35</b>	<b>Summe Einzahlungen aus der Finanzierungstätigkeit</b>							<b>0,00</b>	<b>0,00</b>	<b>0,00</b>
<b>SU 36</b>	<b>Summe Auszahlungen aus der Finanzierungstätigkeit</b>							<b>0,00</b>	<b>0,00</b>	<b>0,00</b>
<b>SA4</b>	<b>Saldo (4) Geldfluss aus der Finanzierungstätigkeit (35 - 36)</b>							<b>0,00</b>	<b>0,00</b>	<b>0,00</b>
<b>SA5</b>	<b>Saldo (5) Geldfluss aus der voranschlagswirksamen Gebarung (Saldo 3 + Saldo 4)</b>							<b>20,00</b>	<b>-400,00</b>	<b>420,00</b>
<b>53</b>	<b>Rettungs- und Warndienste</b>									
<b>530</b>	<b>Rettungsdienste</b>									
<b>530000</b>	<b>Rettungsdienste</b>									
<b>Operative Gebarung</b>										
<b>SU 21 / 31</b>	<b>Summe Erträge / Einzahlungen operative Gebarung</b>				<b>0,00</b>	<b>0,00</b>	<b>0,00</b>	<b>0,00</b>	<b>0,00</b>	<b>0,00</b>
1/530000-729000	Sonstige Ausgaben	2225	3225	24	0,00	500,00	-500,00	0,00	500,00	-500,00
1/530000-757000	Beitrag an das Rote Kreuz	2234	3234	27	36.312,00	36.400,00	-88,00	36.312,00	36.400,00	-88,00
<b>SU 22 / 32</b>	<b>Summe Aufwendungen / Auszahlungen operative Gebarung</b>				<b>36.312,00</b>	<b>36.900,00</b>	<b>-588,00</b>	<b>36.312,00</b>	<b>36.900,00</b>	<b>-588,00</b>
<b>SA 0 / SA 1</b>	<b>(0) Nettoergebnis (21 - 22) / (1) Geldfluss operative Gebarung (31 - 32)</b>				<b>-36.312,00</b>	<b>-36.900,00</b>	<b>588,00</b>	<b>-36.312,00</b>	<b>-36.900,00</b>	<b>588,00</b>
<b>SU 23</b>	<b>Summe Haushaltsrücklagen</b>				<b>0,00</b>	<b>0,00</b>	<b>0,00</b>	<b>0,00</b>	<b>0,00</b>	<b>0,00</b>
<b>SA00</b>	<b>Nettoergebnis nach Zuw./Entn. Haushaltsrücklagen (Saldo 0 +/- SU23)</b>				<b>-36.312,00</b>	<b>-36.900,00</b>	<b>588,00</b>			
<b>Investive Gebarung</b>										
<b>SU 33</b>	<b>Summe Einzahlungen investive Gebarung</b>							<b>0,00</b>	<b>0,00</b>	<b>0,00</b>
<b>SU 34</b>	<b>Summe Auszahlungen investive Gebarung</b>							<b>0,00</b>	<b>0,00</b>	<b>0,00</b>
<b>SA2</b>	<b>Saldo (2) Geldfluss aus der Investiven Gebarung (33 - 34)</b>							<b>0,00</b>	<b>0,00</b>	<b>0,00</b>

		MVAG	MVAG	QU	Ergebnisrechnung			Finanzierungsrechnung		
		EH	FH		RA 2020	VA 2020	RA - VA	RA 2020	VA 2020	RA - VA
SA3	Saldo (3) Nettofinanzierungssaldo (Saldo 1 + Saldo 2)							-36.312,00	-36.900,00	588,00
<b>Finanzierungstätigkeit</b>										
SU 35	Summe Einzahlungen aus der Finanzierungstätigkeit							0,00	0,00	0,00
SU 36	Summe Auszahlungen aus der Finanzierungstätigkeit							0,00	0,00	0,00
SA4	Saldo (4) Geldfluss aus der Finanzierungstätigkeit (35 – 36)							0,00	0,00	0,00
SA5	Saldo (5) Geldfluss aus der voranschlagswirksamen Gebarung (Saldo 3 + Saldo 4)							-36.312,00	-36.900,00	588,00
<b>56 Krankenanstalten anderer Rechtsträger</b>										
562	Sprengelbeiträge									
562000	Sprengelbeiträge									
<b>Operative Gebarung</b>										
SU 21 / 31	Summe Erträge / Einzahlungen operative Gebarung				0,00	0,00	0,00	0,00	0,00	0,00
1/562000-752000	Sprengelbeitrag NÖKAS (Zweckaufwand)	2231	3231	26	748.305,81	753.000,00	-4.694,19	748.305,81	753.000,00	-4.694,19
SU 22 / 32	Summe Aufwendungen / Auszahlungen operative Gebarung				748.305,81	753.000,00	-4.694,19	748.305,81	753.000,00	-4.694,19
SA 0 / SA 1	(0) Nettoergebnis (21 - 22) / (1) Geldfluss operative Gebarung (31 – 32)				-748.305,81	-753.000,00	4.694,19	-748.305,81	-753.000,00	4.694,19
SU 23	Summe Haushaltsrücklagen				0,00	0,00	0,00	0,00	0,00	0,00
SA00	Nettoergebnis nach Zuw./Entn. Haushaltsrücklagen (Saldo 0 +/- SU23)				-748.305,81	-753.000,00	4.694,19			
<b>Investive Gebarung</b>										
SU 33	Summe Einzahlungen investive Gebarung							0,00	0,00	0,00
SU 34	Summe Auszahlungen investive Gebarung							0,00	0,00	0,00
SA2	Saldo (2) Geldfluss aus der Investiven Gebarung (33 – 34)							0,00	0,00	0,00
SA3	Saldo (3) Nettofinanzierungssaldo (Saldo 1 + Saldo 2)							-748.305,81	-753.000,00	4.694,19
<b>Finanzierungstätigkeit</b>										
SU 35	Summe Einzahlungen aus der Finanzierungstätigkeit							0,00	0,00	0,00
SU 36	Summe Auszahlungen aus der Finanzierungstätigkeit							0,00	0,00	0,00
SA4	Saldo (4) Geldfluss aus der Finanzierungstätigkeit (35 – 36)							0,00	0,00	0,00
SA5	Saldo (5) Geldfluss aus der voranschlagswirksamen Gebarung (Saldo 3 + Saldo 4)							-748.305,81	-753.000,00	4.694,19
<b>562100 Sprengelbeiträge</b>										
<b>Operative Gebarung</b>										
SU 21 / 31	Summe Erträge / Einzahlungen operative Gebarung				0,00	0,00	0,00	0,00	0,00	0,00
1/562100-752000	NÖKAS-Verwaltungsaufwand	2231	3231	26	16,24	100,00	-83,76	16,24	100,00	-83,76
SU 22 / 32	Summe Aufwendungen / Auszahlungen operative Gebarung				16,24	100,00	-83,76	16,24	100,00	-83,76
SA 0 / SA 1	(0) Nettoergebnis (21 - 22) / (1) Geldfluss operative Gebarung (31 – 32)				-16,24	-100,00	83,76	-16,24	-100,00	83,76
SU 23	Summe Haushaltsrücklagen				0,00	0,00	0,00	0,00	0,00	0,00
SA00	Nettoergebnis nach Zuw./Entn. Haushaltsrücklagen (Saldo 0 +/- SU23)				-16,24	-100,00	83,76			

		MVAG	MVAG	QU	Ergebnisrechnung			Finanzierungsrechnung		
		EH	FH		RA 2020	VA 2020	RA - VA	RA 2020	VA 2020	RA - VA
<b>Investive Gebarung</b>										
<b>SU 33</b>	Summe Einzahlungen investive Gebarung							0,00	0,00	0,00
<b>SU 34</b>	Summe Auszahlungen investive Gebarung							0,00	0,00	0,00
<b>SA2</b>	Saldo (2) Geldfluss aus der Investiven Gebarung (33 – 34)							0,00	0,00	0,00
<b>SA3</b>	Saldo (3) Nettofinanzierungssaldo (Saldo 1 + Saldo 2)							-16,24	-100,00	83,76
<b>Finanzierungstätigkeit</b>										
<b>SU 35</b>	Summe Einzahlungen aus der Finanzierungstätigkeit							0,00	0,00	0,00
<b>SU 36</b>	Summe Auszahlungen aus der Finanzierungstätigkeit							0,00	0,00	0,00
<b>SA4</b>	Saldo (4) Geldfluss aus der Finanzierungstätigkeit (35 – 36)							0,00	0,00	0,00
<b>SA5</b>	Saldo (5) Geldfluss aus der voranschlagswirksamen Gebarung (Saldo 3 + Saldo 4)							-16,24	-100,00	83,76
<b>58 Veterinärmedizin</b>										
<b>581 Maßnahmen der Veterinärmedizin</b>										
<b>581000 Maßnahmen der Veterinärmedizin</b>										
<b>Operative Gebarung</b>										
2/581000+861000	Transfers vom Land (RU5)	2121	3121	15	20,40	0,00	20,40	20,40	0,00	20,40
<b>SU 21 / 31</b>	<b>Summe Erträge / Einzahlungen operative Gebarung</b>				<b>20,40</b>	<b>0,00</b>	<b>20,40</b>	<b>20,40</b>	<b>0,00</b>	<b>20,40</b>
1/581000-728000	Entgelte für sonstige Leistungen	2225	3225	24	40,80	100,00	-59,20	40,80	100,00	-59,20
<b>SU 22 / 32</b>	<b>Summe Aufwendungen / Auszahlungen operative Gebarung</b>				<b>40,80</b>	<b>100,00</b>	<b>-59,20</b>	<b>40,80</b>	<b>100,00</b>	<b>-59,20</b>
<b>SA 0 / SA 1</b>	<b>(0) Nettoergebnis (21 - 22) / (1) Geldfluss operative Gebarung (31 – 32)</b>				<b>-20,40</b>	<b>-100,00</b>	<b>79,60</b>	<b>-20,40</b>	<b>-100,00</b>	<b>79,60</b>
<b>SU 23</b>	<b>Summe Haushaltsrücklagen</b>				<b>0,00</b>	<b>0,00</b>	<b>0,00</b>	<b>0,00</b>	<b>0,00</b>	<b>0,00</b>
<b>SA00</b>	<b>Nettoergebnis nach Zuw./Entn. Haushaltsrücklagen (Saldo 0 +/- SU23)</b>				<b>-20,40</b>	<b>-100,00</b>	<b>79,60</b>			
<b>Investive Gebarung</b>										
<b>SU 33</b>	Summe Einzahlungen investive Gebarung							0,00	0,00	0,00
<b>SU 34</b>	Summe Auszahlungen investive Gebarung							0,00	0,00	0,00
<b>SA2</b>	Saldo (2) Geldfluss aus der Investiven Gebarung (33 – 34)							0,00	0,00	0,00
<b>SA3</b>	Saldo (3) Nettofinanzierungssaldo (Saldo 1 + Saldo 2)							-20,40	-100,00	79,60
<b>Finanzierungstätigkeit</b>										
<b>SU 35</b>	Summe Einzahlungen aus der Finanzierungstätigkeit							0,00	0,00	0,00
<b>SU 36</b>	Summe Auszahlungen aus der Finanzierungstätigkeit							0,00	0,00	0,00
<b>SA4</b>	Saldo (4) Geldfluss aus der Finanzierungstätigkeit (35 – 36)							0,00	0,00	0,00
<b>SA5</b>	Saldo (5) Geldfluss aus der voranschlagswirksamen Gebarung (Saldo 3 + Saldo 4)							-20,40	-100,00	79,60

		MVAG	MVAG	QU	Ergebnisrechnung			Finanzierungsrechnung		
		EH	FH		RA 2020	VA 2020	RA - VA	RA 2020	VA 2020	RA - VA
6 Straßen- und Wasserbau, Verkehr										
61	Straßenbau									
611	Landesstraßen									
611000	Landesstraßen									
Operative Gebarung										
SU 21 / 31	Summe Erträge / Einzahlungen operative Gebarung				0,00	0,00	0,00	0,00	0,00	0,00
1/611000-650000	Kreditzinsen	2241	3241	25	89,22	200,00	-110,78	89,22	200,00	-110,78
SU 22 / 32	Summe Aufwendungen / Auszahlungen operative Gebarung				89,22	200,00	-110,78	89,22	200,00	-110,78
SA 0 / SA 1	(0) Nettoergebnis (21 - 22) / (1) Geldfluss operative Gebarung (31 – 32)				-89,22	-200,00	110,78	-89,22	-200,00	110,78
SU 23	Summe Haushaltsrücklagen				0,00	0,00	0,00	0,00	0,00	0,00
SA00	Nettoergebnis nach Zuw./Entn. Haushaltsrücklagen (Saldo 0 +/- SU23)				-89,22	-200,00	110,78			
Investive Gebarung										
SU 33	Summe Einzahlungen investive Gebarung							0,00	0,00	0,00
SU 34	Summe Auszahlungen investive Gebarung							0,00	0,00	0,00
SA2	Saldo (2) Geldfluss aus der Investiven Gebarung (33 – 34)							0,00	0,00	0,00
SA3	Saldo (3) Nettofinanzierungssaldo (Saldo 1 + Saldo 2)							-89,22	-200,00	110,78
Finanzierungstätigkeit										
SU 35	Summe Einzahlungen aus der Finanzierungstätigkeit							0,00	0,00	0,00
1/611000-346000	Tilgung von Bankdarlehen		3614	65	0,00	0,00	0,00	2.734,26	2.800,00	-65,74
SU 36	Summe Auszahlungen aus der Finanzierungstätigkeit							2.734,26	2.800,00	-65,74
SA4	Saldo (4) Geldfluss aus der Finanzierungstätigkeit (35 – 36)							-2.734,26	-2.800,00	65,74
SA5	Saldo (5) Geldfluss aus der voranschlagswirksamen Gebarung (Saldo 3 + Saldo 4)							-2.823,48	-3.000,00	176,52
612	Gemeindestraßen									
612000	Gemeindestraßen									
Operative Gebarung										
2/612000+813000	Erträge aus der Auflösung von Investitionszuschüssen (Kapitaltransfers)	2127			93,75	0,00	93,75	0,00	0,00	0,00
2/612000+829000	Sonstige Einnahmen	2116	3116	18	0,00	200,00	-200,00	0,00	200,00	-200,00
6/612000+829910	Sonstige Erträge aus der operativen Gebarung	2116	3116	18	170.417,93	68.300,00	102.117,93	170.417,93	68.300,00	102.117,93
6/612000+829911	Sonstige Erträge - Zuführung aus Projekten	2116	3116	18	29.694,66	41.500,00	-11.805,34	29.694,66	41.500,00	-11.805,34
6/612000+829960	Istüberschuss/Istfehlbetrag 2019	2116	3116	18	130,19	200,00	-69,81	130,19	200,00	-69,81
6/612000+871000	Kapitaltransfers aus Gemeinde-Bedarfszuweisungsmittel	2121	3121	33	90.000,00	60.000,00	30.000,00	90.000,00	60.000,00	30.000,00
SU 21 / 31	Summe Erträge / Einzahlungen operative Gebarung				290.336,53	170.200,00	120.136,53	290.242,78	170.200,00	120.042,78

		MVAG	MVAG	QU	Ergebnisrechnung			Finanzierungsrechnung		
		EH	FH		RA 2020	VA 2020	RA - VA	RA 2020	VA 2020	RA - VA
1/612000-400000	Geringwertige Wirtschaftsgüter (GWG)	2221	3221	23	0,00	500,00	-500,00	0,00	500,00	-500,00
1/612000-611000	Instandhaltung von Straßenbauten	2224	3224	24	30.908,02	15.000,00	15.908,02	30.908,02	15.000,00	15.908,02
1/612000-619000	Instandhaltung von Brücken	2224	3224	24	0,00	200,00	-200,00	0,00	200,00	-200,00
1/612000-680000	Planmäßige Abschreibung	2226			174.853,07	301.400,00	-126.546,93	0,00	0,00	0,00
1/612000-720000	Personalkosten	2225	3225	24	2.662,50	3.500,00	-837,50	2.662,50	3.500,00	-837,50
1/612000-728000	Winterdienst (Streumaterial)	2225	3225	24	11.555,92	12.000,00	-444,08	11.555,92	12.000,00	-444,08
1/612000-729000	Sonstige Ausgaben	2225	3225	24	0,00	500,00	-500,00	0,00	500,00	-500,00
5/612000-729960	Istüberschuss/Istfehlbetrag 2019	2225	3225	24	130,19	200,00	-69,81	130,19	200,00	-69,81
<b>SU 22 / 32</b>	<b>Summe Aufwendungen / Auszahlungen operative Gebarung</b>				<b>220.109,70</b>	<b>333.300,00</b>	<b>-113.190,30</b>	<b>45.256,63</b>	<b>31.900,00</b>	<b>13.356,63</b>
<b>SA 0 / SA 1</b>	<b>(0) Nettoergebnis (21 - 22) / (1) Geldfluss operative Gebarung (31 - 32)</b>				<b>70.226,83</b>	<b>-163.100,00</b>	<b>233.326,83</b>	<b>244.986,15</b>	<b>138.300,00</b>	<b>106.686,15</b>
<b>SU 23</b>	<b>Summe Haushaltsrücklagen</b>				<b>0,00</b>	<b>0,00</b>	<b>0,00</b>	<b>0,00</b>	<b>0,00</b>	<b>0,00</b>
<b>SA00</b>	<b>Nettoergebnis nach Zuw./Entn. Haushaltsrücklagen (Saldo 0 +/- SU23)</b>				<b>70.226,83</b>	<b>-163.100,00</b>	<b>233.326,83</b>			
<b>Investive Gebarung</b>										
6/612000+301000	Kapitaltransfers von Ländern, Landesfonds und Landeskammern		3331	33	0,00	0,00	0,00	6.000,00	0,00	6.000,00
<b>SU 33</b>	<b>Summe Einzahlungen investive Gebarung</b>							<b>6.000,00</b>	<b>0,00</b>	<b>6.000,00</b>
5/612000-002000	Baukosten Gemeindestraßen		3412	40	0,00	0,00	0,00	296.242,78	370.000,00	-73.757,22
<b>SU 34</b>	<b>Summe Auszahlungen investive Gebarung</b>							<b>296.242,78</b>	<b>370.000,00</b>	<b>-73.757,22</b>
<b>SA2</b>	<b>Saldo (2) Geldfluss aus der Investiven Gebarung (33 - 34)</b>							<b>-290.242,78</b>	<b>-370.000,00</b>	<b>79.757,22</b>
<b>SA3</b>	<b>Saldo (3) Nettofinanzierungssaldo (Saldo 1 + Saldo 2)</b>							<b>-45.256,63</b>	<b>-231.700,00</b>	<b>186.443,37</b>
<b>Finanzierungstätigkeit</b>										
6/612000+346000	Investitionsdarlehen von Finanzunternehmen		3514	55	0,00	0,00	0,00	0,00	200.000,00	-200.000,00
<b>SU 35</b>	<b>Summe Einzahlungen aus der Finanzierungstätigkeit</b>							<b>0,00</b>	<b>200.000,00</b>	<b>-200.000,00</b>
<b>SU 36</b>	<b>Summe Auszahlungen aus der Finanzierungstätigkeit</b>							<b>0,00</b>	<b>0,00</b>	<b>0,00</b>
<b>SA4</b>	<b>Saldo (4) Geldfluss aus der Finanzierungstätigkeit (35 - 36)</b>							<b>0,00</b>	<b>200.000,00</b>	<b>-200.000,00</b>
<b>SA5</b>	<b>Saldo (5) Geldfluss aus der voranschlagswirksamen Gebarung (Saldo 3 + Saldo 4)</b>							<b>-45.256,63</b>	<b>-31.700,00</b>	<b>-13.556,63</b>
<b>63 Schutzwasserbau</b>										
<b>631 Konkurrenzgewässer</b>										
<b>631000 Konkurrenzgewässer</b>										
<b>Operative Gebarung</b>										
<b>SU 21 / 31</b>	<b>Summe Erträge / Einzahlungen operative Gebarung</b>				<b>0,00</b>	<b>0,00</b>	<b>0,00</b>	<b>0,00</b>	<b>0,00</b>	<b>0,00</b>
1/631000-752000	Beiträge an Wasserverbände	2231	3231	26	45.012,24	45.200,00	-187,76	45.012,24	45.200,00	-187,76
<b>SU 22 / 32</b>	<b>Summe Aufwendungen / Auszahlungen operative Gebarung</b>				<b>45.012,24</b>	<b>45.200,00</b>	<b>-187,76</b>	<b>45.012,24</b>	<b>45.200,00</b>	<b>-187,76</b>
<b>SA 0 / SA 1</b>	<b>(0) Nettoergebnis (21 - 22) / (1) Geldfluss operative Gebarung (31 - 32)</b>				<b>-45.012,24</b>	<b>-45.200,00</b>	<b>187,76</b>	<b>-45.012,24</b>	<b>-45.200,00</b>	<b>187,76</b>
<b>SU 23</b>	<b>Summe Haushaltsrücklagen</b>				<b>0,00</b>	<b>0,00</b>	<b>0,00</b>	<b>0,00</b>	<b>0,00</b>	<b>0,00</b>
<b>SA00</b>	<b>Nettoergebnis nach Zuw./Entn. Haushaltsrücklagen (Saldo 0 +/- SU23)</b>				<b>-45.012,24</b>	<b>-45.200,00</b>	<b>187,76</b>			

MVAG MVAG QU					Ergebnisrechnung			Finanzierungsrechnung		
					RA 2020	VA 2020	RA - VA	RA 2020	VA 2020	RA - VA
EH FH										
Investive Gebarung										
SU 33	Summe Einzahlungen investive Gebarung							0,00	0,00	0,00
SU 34	Summe Auszahlungen investive Gebarung							0,00	0,00	0,00
SA2	Saldo (2) Geldfluss aus der Investiven Gebarung (33 – 34)							0,00	0,00	0,00
SA3	Saldo (3) Nettofinanzierungssaldo (Saldo 1 + Saldo 2)							-45.012,24	-45.200,00	187,76
Finanzierungstätigkeit										
SU 35	Summe Einzahlungen aus der Finanzierungstätigkeit							0,00	0,00	0,00
SU 36	Summe Auszahlungen aus der Finanzierungstätigkeit							0,00	0,00	0,00
SA4	Saldo (4) Geldfluss aus der Finanzierungstätigkeit (35 – 36)							0,00	0,00	0,00
SA5	Saldo (5) Geldfluss aus der voranschlagswirksamen Gebarung (Saldo 3 + Saldo 4)							-45.012,24	-45.200,00	187,76
639	Sonstige Einrichtungen und Maßnahmen									
639000	Sonstige Einrichtungen und Maßnahmen									
Operative Gebarung										
SU 21 / 31	Summe Erträge / Einzahlungen operative Gebarung				0,00	0,00	0,00	0,00	0,00	0,00
1/639000-720000	Personalkosten	2225	3225	24	0,00	200,00	-200,00	0,00	200,00	-200,00
SU 22 / 32	Summe Aufwendungen / Auszahlungen operative Gebarung				0,00	200,00	-200,00	0,00	200,00	-200,00
SA 0 / SA 1	(0) Nettoergebnis (21 - 22) / (1) Geldfluss operative Gebarung (31 – 32)				0,00	-200,00	200,00	0,00	-200,00	200,00
SU 23	Summe Haushaltsrücklagen				0,00	0,00	0,00	0,00	0,00	0,00
SA00	Nettoergebnis nach Zuw./Entn. Haushaltsrücklagen (Saldo 0 +/- SU23)				0,00	-200,00	200,00			
Investive Gebarung										
SU 33	Summe Einzahlungen investive Gebarung							0,00	0,00	0,00
SU 34	Summe Auszahlungen investive Gebarung							0,00	0,00	0,00
SA2	Saldo (2) Geldfluss aus der Investiven Gebarung (33 – 34)							0,00	0,00	0,00
SA3	Saldo (3) Nettofinanzierungssaldo (Saldo 1 + Saldo 2)							0,00	-200,00	200,00
Finanzierungstätigkeit										
SU 35	Summe Einzahlungen aus der Finanzierungstätigkeit							0,00	0,00	0,00
SU 36	Summe Auszahlungen aus der Finanzierungstätigkeit							0,00	0,00	0,00
SA4	Saldo (4) Geldfluss aus der Finanzierungstätigkeit (35 – 36)							0,00	0,00	0,00
SA5	Saldo (5) Geldfluss aus der voranschlagswirksamen Gebarung (Saldo 3 + Saldo 4)							0,00	-200,00	200,00
64	Straßenverkehr									
640	Einrichtungen und Maßnahmen nach der Straßenverkehrsordr									
640000	Einrichtung und Maßnahmen der Strassenverkehrsordnung									
Operative Gebarung										
2/640000+813000	Erträge aus der Auflösung von Investitionszuschüssen (Kapitaltransfers)	2127			64,14	100,00	-35,86	0,00	0,00	0,00

		MVAG	MVAG	QU	Ergebnisrechnung			Finanzierungsrechnung		
		EH	FH		RA 2020	VA 2020	RA - VA	RA 2020	VA 2020	RA - VA
2/640000+829000	Sonstige Einnahmen (Gemeindeleitsystem)	2116	3116	18	505,00	1.000,00	-495,00	505,00	1.000,00	-495,00
2/640000+868000	Gemeindestraßenstrafen	2124	3124	16	10.315,40	8.000,00	2.315,40	10.315,40	8.000,00	2.315,40
<b>SU 21 / 31</b>	<b>Summe Erträge / Einzahlungen operative Gebarung</b>				<b>10.884,54</b>	<b>9.100,00</b>	<b>1.784,54</b>	<b>10.820,40</b>	<b>9.000,00</b>	<b>1.820,40</b>
1/640000-400000	Geringwertige Wirtschaftsgüter (GWG)	2221	3221	23	0,00	500,00	-500,00	0,00	500,00	-500,00
1/640000-619000	Instandhaltung von Sonderanlagen	2224	3224	24	1.995,95	2.500,00	-504,05	1.995,95	2.500,00	-504,05
1/640000-619100	Instandhaltung von Bedarfshaltestellen	2224	3224	24	2.702,09	2.800,00	-97,91	2.489,34	2.800,00	-310,66
1/640000-680000	Planmäßige Abschreibung	2226			9.353,53	7.300,00	2.053,53	0,00	0,00	0,00
1/640000-720000	Personalkosten (Verkehrszeichen)	2225	3225	24	4.537,50	6.000,00	-1.462,50	4.537,50	6.000,00	-1.462,50
1/640000-729000	Sonstige Ausgaben	2225	3225	24	458,50	500,00	-41,50	458,50	500,00	-41,50
<b>SU 22 / 32</b>	<b>Summe Aufwendungen / Auszahlungen operative Gebarung</b>				<b>19.047,57</b>	<b>19.600,00</b>	<b>-552,43</b>	<b>9.481,29</b>	<b>12.300,00</b>	<b>-2.818,71</b>
<b>SA 0 / SA 1</b>	<b>(0) Nettoergebnis (21 - 22) / (1) Geldfluss operative Gebarung (31 - 32)</b>				<b>-8.163,03</b>	<b>-10.500,00</b>	<b>2.336,97</b>	<b>1.339,11</b>	<b>-3.300,00</b>	<b>4.639,11</b>
<b>SU 23</b>	<b>Summe Haushaltsrücklagen</b>				<b>0,00</b>	<b>0,00</b>	<b>0,00</b>	<b>0,00</b>	<b>0,00</b>	<b>0,00</b>
<b>SA00</b>	<b>Nettoergebnis nach Zuw./Entn. Haushaltsrücklagen (Saldo 0 +/- SU23)</b>				<b>-8.163,03</b>	<b>-10.500,00</b>	<b>2.336,97</b>			
<b>Investive Gebarung</b>										
<b>SU 33</b>	<b>Summe Einzahlungen investive Gebarung</b>							<b>0,00</b>	<b>0,00</b>	<b>0,00</b>
1/640000-050000	Ankauf von Verkehrszeichen und Spiegeln		3412	40	0,00	0,00	0,00	6.475,74	6.000,00	475,74
<b>SU 34</b>	<b>Summe Auszahlungen investive Gebarung</b>							<b>6.475,74</b>	<b>6.000,00</b>	<b>475,74</b>
<b>SA2</b>	<b>Saldo (2) Geldfluss aus der Investiven Gebarung (33 - 34)</b>							<b>-6.475,74</b>	<b>-6.000,00</b>	<b>-475,74</b>
<b>SA3</b>	<b>Saldo (3) Nettofinanzierungssaldo (Saldo 1 + Saldo 2)</b>							<b>-5.136,63</b>	<b>-9.300,00</b>	<b>4.163,37</b>
<b>Finanzierungstätigkeit</b>										
<b>SU 35</b>	<b>Summe Einzahlungen aus der Finanzierungstätigkeit</b>							<b>0,00</b>	<b>0,00</b>	<b>0,00</b>
<b>SU 36</b>	<b>Summe Auszahlungen aus der Finanzierungstätigkeit</b>							<b>0,00</b>	<b>0,00</b>	<b>0,00</b>
<b>SA4</b>	<b>Saldo (4) Geldfluss aus der Finanzierungstätigkeit (35 - 36)</b>							<b>0,00</b>	<b>0,00</b>	<b>0,00</b>
<b>SA5</b>	<b>Saldo (5) Geldfluss aus der voranschlagswirksamen Gebarung (Saldo 3 + Saldo 4)</b>							<b>-5.136,63</b>	<b>-9.300,00</b>	<b>4.163,37</b>
<b>68 Post- und Telekommunikationsdienste</b>										
<b>680</b>	<b>Post- und Telekommunikationsdienste</b>									
<b>680000</b>	<b>Post und Telekommunikationsdienste</b>									
<b>Operative Gebarung</b>										
<b>SU 21 / 31</b>	<b>Summe Erträge / Einzahlungen operative Gebarung</b>				<b>0,00</b>	<b>0,00</b>	<b>0,00</b>	<b>0,00</b>	<b>0,00</b>	<b>0,00</b>
1/680000-600000	Strom in öffentlichen Fernsprecheinrichtungen	2222	3222	24	186,59	200,00	-13,41	186,59	200,00	-13,41
<b>SU 22 / 32</b>	<b>Summe Aufwendungen / Auszahlungen operative Gebarung</b>				<b>186,59</b>	<b>200,00</b>	<b>-13,41</b>	<b>186,59</b>	<b>200,00</b>	<b>-13,41</b>
<b>SA 0 / SA 1</b>	<b>(0) Nettoergebnis (21 - 22) / (1) Geldfluss operative Gebarung (31 - 32)</b>				<b>-186,59</b>	<b>-200,00</b>	<b>13,41</b>	<b>-186,59</b>	<b>-200,00</b>	<b>13,41</b>
<b>SU 23</b>	<b>Summe Haushaltsrücklagen</b>				<b>0,00</b>	<b>0,00</b>	<b>0,00</b>	<b>0,00</b>	<b>0,00</b>	<b>0,00</b>
<b>SA00</b>	<b>Nettoergebnis nach Zuw./Entn. Haushaltsrücklagen (Saldo 0 +/- SU23)</b>				<b>-186,59</b>	<b>-200,00</b>	<b>13,41</b>			

		MVAG	MVAG QU	Ergebnisrechnung			Finanzierungsrechnung		
		EH	FH	RA 2020	VA 2020	RA - VA	RA 2020	VA 2020	RA - VA
<b>Investive Gebarung</b>									
<b>SU 33</b>	Summe Einzahlungen investive Gebarung						0,00	0,00	0,00
<b>SU 34</b>	Summe Auszahlungen investive Gebarung						0,00	0,00	0,00
<b>SA2</b>	Saldo (2) Geldfluss aus der Investiven Gebarung (33 – 34)						0,00	0,00	0,00
<b>SA3</b>	Saldo (3) Nettofinanzierungssaldo (Saldo 1 + Saldo 2)						-186,59	-200,00	13,41
<b>Finanzierungstätigkeit</b>									
<b>SU 35</b>	Summe Einzahlungen aus der Finanzierungstätigkeit						0,00	0,00	0,00
<b>SU 36</b>	Summe Auszahlungen aus der Finanzierungstätigkeit						0,00	0,00	0,00
<b>SA4</b>	Saldo (4) Geldfluss aus der Finanzierungstätigkeit (35 – 36)						0,00	0,00	0,00
<b>SA5</b>	Saldo (5) Geldfluss aus der voranschlagswirksamen Gebarung (Saldo 3 + Saldo 4)						-186,59	-200,00	13,41



		MVAG	MVAG	QU	Ergebnisrechnung			Finanzierungsrechnung		
		EH	FH		RA 2020	VA 2020	RA - VA	RA 2020	VA 2020	RA - VA
7 Wirtschaftsförderung										
71	Grundlagenverbesserung in der Land- und Forstwirtschaft									
710	Land- und forstwirtschaftlicher Wegebau									
710000	Land- und Forstwirtschaft									
Operative Gebarung										
2/710000+813000	Erträge aus der Auflösung von Investitionszuschüssen (Kapitaltransfers)	2127			7.573,00	1.600,00	5.973,00	0,00	0,00	0,00
2/710000+829000	Sonstige Einnahmen	2116	3116	18	7.981,86	9.500,00	-1.518,14	7.981,86	9.500,00	-1.518,14
6/710000+829910	Sonstige Erträge - Zuführung aus der operativen Gebarung	2116	3116	18	209.410,69	216.100,00	-6.689,31	209.410,69	216.100,00	-6.689,31
6/710000+829960	Istüberschuss/Istfehlbetrag 2019	2116	3116	18	275.885,64	275.900,00	-14,36	275.885,64	275.900,00	-14,36
6/710000+871000	Kapitaltransfers aus Gemeinde-Bedarfszuweisungsmittel	2121	3121	33	6.400,00	6.400,00	0,00	6.400,00	6.400,00	0,00
SU 21 / 31	Summe Erträge / Einzahlungen operative Gebarung				507.251,19	509.500,00	-2.248,81	499.678,19	507.900,00	-8.221,81
1/710000-400000	Geringwertige Wirtschaftsgüter (GWG)	2221	3221	23	0,00	200,00	-200,00	0,00	200,00	-200,00
1/710000-611000	Instandhaltung von Güterwegen	2224	3224	24	16.216,14	14.000,00	2.216,14	16.216,14	14.000,00	2.216,14
1/710000-613000	Instandhaltung von Auffangbecken	2224	3224	24	2.493,90	2.000,00	493,90	2.493,90	2.000,00	493,90
1/710000-680000	Planmäßige Abschreibung	2226			324.613,10	399.100,00	-74.486,90	0,00	0,00	0,00
1/710000-720000	Personalkosten	2225	3225	24	675,00	1.000,00	-325,00	675,00	1.000,00	-325,00
5/710000-729960	Istüberschuss/Istfehlbetrag 2019	2225	3225	24	275.885,64	275.900,00	-14,36	275.885,64	275.900,00	-14,36
SU 22 / 32	Summe Aufwendungen / Auszahlungen operative Gebarung				619.883,78	692.200,00	-72.316,22	295.270,68	293.100,00	2.170,68
SA 0 / SA 1	(0) Nettoergebnis (21 - 22) / (1) Geldfluss operative Gebarung (31 – 32)				-112.632,59	-182.700,00	70.067,41	204.407,51	214.800,00	-10.392,49
SU 23	Summe Haushaltsrücklagen				0,00	0,00	0,00	0,00	0,00	0,00
SA00	Nettoergebnis nach Zuw./Entn. Haushaltsrücklagen (Saldo 0 +/- SU23)				-112.632,59	-182.700,00	70.067,41			
Investive Gebarung										
6/710000+300000	Kapitaltransfers von Bund, Bundesfonds und Bundeskammern		3331	33	0,00	0,00	0,00	62.003,88	62.000,00	3,88
6/710000+301000	Kapitaltransfers von NÖ ABB		3331	33	0,00	0,00	0,00	6.400,00	6.400,00	0,00
SU 33	Summe Einzahlungen investive Gebarung							68.403,88	68.400,00	3,88
5/710000-002000	Baukosten Güterwegebau		3412	40	0,00	0,00	0,00	8.328,93	15.000,00	-6.671,07
1/710000-050000	Ankauf von Verkehrszeichen		3412	40	0,00	0,00	0,00	0,00	500,00	-500,00
SU 34	Summe Auszahlungen investive Gebarung							8.328,93	15.500,00	-7.171,07
SA2	Saldo (2) Geldfluss aus der Investiven Gebarung (33 – 34)							60.074,95	52.900,00	7.174,95
SA3	Saldo (3) Nettofinanzierungssaldo (Saldo 1 + Saldo 2)							264.482,46	267.700,00	-3.217,54
Finanzierungstätigkeit										
SU 35	Summe Einzahlungen aus der Finanzierungstätigkeit							0,00	0,00	0,00
SU 36	Summe Auszahlungen aus der Finanzierungstätigkeit							0,00	0,00	0,00
SA4	Saldo (4) Geldfluss aus der Finanzierungstätigkeit (35 – 36)							0,00	0,00	0,00

		MVAG	MVAG	QU	Ergebnisrechnung			Finanzierungsrechnung		
		EH	FH		RA 2020	VA 2020	RA - VA	RA 2020	VA 2020	RA - VA
<b>SA5</b>	<b>Saldo (5) Geldfluss aus der voranschlagswirksamen Gebarung (Saldo 3 + Saldo 4)</b>							<b>264.482,46</b>	<b>267.700,00</b>	<b>-3.217,54</b>
<b>711</b>	<b>Landwirtschaftlicher Wasserbau</b>									
<b>711000</b>	<b>Hüttelbachinstandsetzung</b>									
<b>Operative Gebarung</b>										
<b>SU 21 / 31</b>	<b>Summe Erträge / Einzahlungen operative Gebarung</b>				<b>0,00</b>	<b>0,00</b>	<b>0,00</b>	<b>0,00</b>	<b>0,00</b>	<b>0,00</b>
1/711000-610000	Instandhaltung - Hüttelbach	2224	3224	24	3.924,00	2.500,00	1.424,00	3.924,00	2.500,00	1.424,00
1/711000-680000	Planmäßige Abschreibung	2226			0,00	4.000,00	-4.000,00	0,00	0,00	0,00
<b>SU 22 / 32</b>	<b>Summe Aufwendungen / Auszahlungen operative Gebarung</b>				<b>3.924,00</b>	<b>6.500,00</b>	<b>-2.576,00</b>	<b>3.924,00</b>	<b>2.500,00</b>	<b>1.424,00</b>
<b>SA 0 / SA 1</b>	<b>(0) Nettoergebnis (21 - 22) / (1) Geldfluss operative Gebarung (31 - 32)</b>				<b>-3.924,00</b>	<b>-6.500,00</b>	<b>2.576,00</b>	<b>-3.924,00</b>	<b>-2.500,00</b>	<b>-1.424,00</b>
<b>SU 23</b>	<b>Summe Haushaltsrücklagen</b>				<b>0,00</b>	<b>0,00</b>	<b>0,00</b>	<b>0,00</b>	<b>0,00</b>	<b>0,00</b>
<b>SA00</b>	<b>Nettoergebnis nach Zuw./Entn. Haushaltsrücklagen (Saldo 0 +/- SU23)</b>				<b>-3.924,00</b>	<b>-6.500,00</b>	<b>2.576,00</b>			
<b>Investive Gebarung</b>										
<b>SU 33</b>	<b>Summe Einzahlungen investive Gebarung</b>							<b>0,00</b>	<b>0,00</b>	<b>0,00</b>
<b>SU 34</b>	<b>Summe Auszahlungen investive Gebarung</b>							<b>0,00</b>	<b>0,00</b>	<b>0,00</b>
<b>SA2</b>	<b>Saldo (2) Geldfluss aus der Investiven Gebarung (33 - 34)</b>							<b>0,00</b>	<b>0,00</b>	<b>0,00</b>
<b>SA3</b>	<b>Saldo (3) Nettofinanzierungssaldo (Saldo 1 + Saldo 2)</b>							<b>-3.924,00</b>	<b>-2.500,00</b>	<b>-1.424,00</b>
<b>Finanzierungstätigkeit</b>										
<b>SU 35</b>	<b>Summe Einzahlungen aus der Finanzierungstätigkeit</b>							<b>0,00</b>	<b>0,00</b>	<b>0,00</b>
<b>SU 36</b>	<b>Summe Auszahlungen aus der Finanzierungstätigkeit</b>							<b>0,00</b>	<b>0,00</b>	<b>0,00</b>
<b>SA4</b>	<b>Saldo (4) Geldfluss aus der Finanzierungstätigkeit (35 - 36)</b>							<b>0,00</b>	<b>0,00</b>	<b>0,00</b>
<b>SA5</b>	<b>Saldo (5) Geldfluss aus der voranschlagswirksamen Gebarung (Saldo 3 + Saldo 4)</b>							<b>-3.924,00</b>	<b>-2.500,00</b>	<b>-1.424,00</b>
<b>711200</b>	<b>Hangwasserschutz</b>									
<b>Operative Gebarung</b>										
6/711200+829910	Sonstige Erträge - Zuführung aus der operativen Gebarung	2116	3116	18	74.748,60	17.000,00	57.748,60	74.748,60	17.000,00	57.748,60
6/711200+829960	Istüberschuss/Istfehlbetrag 2019	2116	3116	18	130.364,96	130.400,00	-35,04	130.364,96	130.400,00	-35,04
<b>SU 21 / 31</b>	<b>Summe Erträge / Einzahlungen operative Gebarung</b>				<b>205.113,56</b>	<b>147.400,00</b>	<b>57.713,56</b>	<b>205.113,56</b>	<b>147.400,00</b>	<b>57.713,56</b>
1/711200-680000	Planmäßige Abschreibung	2226			4.999,82	1.200,00	3.799,82	0,00	0,00	0,00
5/711200-729960	Istüberschuss/Istfehlbetrag 2019	2225	3225	24	130.364,96	130.400,00	-35,04	130.364,96	130.400,00	-35,04
<b>SU 22 / 32</b>	<b>Summe Aufwendungen / Auszahlungen operative Gebarung</b>				<b>135.364,78</b>	<b>131.600,00</b>	<b>3.764,78</b>	<b>130.364,96</b>	<b>130.400,00</b>	<b>-35,04</b>
<b>SA 0 / SA 1</b>	<b>(0) Nettoergebnis (21 - 22) / (1) Geldfluss operative Gebarung (31 - 32)</b>				<b>69.748,78</b>	<b>15.800,00</b>	<b>53.948,78</b>	<b>74.748,60</b>	<b>17.000,00</b>	<b>57.748,60</b>
<b>SU 23</b>	<b>Summe Haushaltsrücklagen</b>				<b>0,00</b>	<b>0,00</b>	<b>0,00</b>	<b>0,00</b>	<b>0,00</b>	<b>0,00</b>
<b>SA00</b>	<b>Nettoergebnis nach Zuw./Entn. Haushaltsrücklagen (Saldo 0 +/- SU23)</b>				<b>69.748,78</b>	<b>15.800,00</b>	<b>53.948,78</b>			
<b>Investive Gebarung</b>										
6/711200+300000	Kapitaltransfers von Bund, Bundesfonds und Bundeskammern		3331	33	0,00	0,00	0,00	130.364,96	220.400,00	-90.035,04

		MVAG	MVAG	QU	Ergebnisrechnung			Finanzierungsrechnung		
		EH	FH		RA 2020	VA 2020	RA - VA	RA 2020	VA 2020	RA - VA
6/711200+300001	Förderung KIP 2020		3331	33	0,00	0,00	0,00	0,00	53.000,00	-53.000,00
<b>SU 33</b>	<b>Summe Einzahlungen investive Gebarung</b>							<b>130.364,96</b>	<b>273.400,00</b>	<b>-143.035,04</b>
5/711200-004040	Regenrückhaltebecken		3412	40	0,00	0,00	0,00	167.189,40	160.000,00	7.189,40
<b>SU 34</b>	<b>Summe Auszahlungen investive Gebarung</b>							<b>167.189,40</b>	<b>160.000,00</b>	<b>7.189,40</b>
<b>SA2</b>	<b>Saldo (2) Geldfluss aus der Investiven Gebarung (33 – 34)</b>							<b>-36.824,44</b>	<b>113.400,00</b>	<b>-150.224,44</b>
<b>SA3</b>	<b>Saldo (3) Nettofinanzierungssaldo (Saldo 1 + Saldo 2)</b>							<b>37.924,16</b>	<b>130.400,00</b>	<b>-92.475,84</b>
<b>Finanzierungstätigkeit</b>										
<b>SU 35</b>	<b>Summe Einzahlungen aus der Finanzierungstätigkeit</b>							<b>0,00</b>	<b>0,00</b>	<b>0,00</b>
<b>SU 36</b>	<b>Summe Auszahlungen aus der Finanzierungstätigkeit</b>							<b>0,00</b>	<b>0,00</b>	<b>0,00</b>
<b>SA4</b>	<b>Saldo (4) Geldfluss aus der Finanzierungstätigkeit (35 – 36)</b>							<b>0,00</b>	<b>0,00</b>	<b>0,00</b>
<b>SA5</b>	<b>Saldo (5) Geldfluss aus der voranschlagswirksamen Gebarung (Saldo 3 + Saldo 4)</b>							<b>37.924,16</b>	<b>130.400,00</b>	<b>-92.475,84</b>
<b>74</b>	<b>Sonstige Förderung der Land- und Forstwirtschaft</b>									
<b>742</b>	<b>Produktionsförderung</b>									
<b>742000</b>	<b>Produktionsförderung</b>									
<b>Operative Gebarung</b>										
<b>SU 21 / 31</b>	<b>Summe Erträge / Einzahlungen operative Gebarung</b>				<b>0,00</b>	<b>0,00</b>	<b>0,00</b>	<b>0,00</b>	<b>0,00</b>	<b>0,00</b>
1/742000-729000	Sonstige Ausgaben	2225	3225	24	261,04	400,00	-138,96	261,04	400,00	-138,96
<b>SU 22 / 32</b>	<b>Summe Aufwendungen / Auszahlungen operative Gebarung</b>				<b>261,04</b>	<b>400,00</b>	<b>-138,96</b>	<b>261,04</b>	<b>400,00</b>	<b>-138,96</b>
<b>SA 0 / SA 1</b>	<b>(0) Nettoergebnis (21 - 22) / (1) Geldfluss operative Gebarung (31 – 32)</b>				<b>-261,04</b>	<b>-400,00</b>	<b>138,96</b>	<b>-261,04</b>	<b>-400,00</b>	<b>138,96</b>
<b>SU 23</b>	<b>Summe Haushaltsrücklagen</b>				<b>0,00</b>	<b>0,00</b>	<b>0,00</b>	<b>0,00</b>	<b>0,00</b>	<b>0,00</b>
<b>SA00</b>	<b>Nettoergebnis nach Zuw./Entn. Haushaltsrücklagen (Saldo 0 +/- SU23)</b>				<b>-261,04</b>	<b>-400,00</b>	<b>138,96</b>			
<b>Investive Gebarung</b>										
<b>SU 33</b>	<b>Summe Einzahlungen investive Gebarung</b>							<b>0,00</b>	<b>0,00</b>	<b>0,00</b>
<b>SU 34</b>	<b>Summe Auszahlungen investive Gebarung</b>							<b>0,00</b>	<b>0,00</b>	<b>0,00</b>
<b>SA2</b>	<b>Saldo (2) Geldfluss aus der Investiven Gebarung (33 – 34)</b>							<b>0,00</b>	<b>0,00</b>	<b>0,00</b>
<b>SA3</b>	<b>Saldo (3) Nettofinanzierungssaldo (Saldo 1 + Saldo 2)</b>							<b>-261,04</b>	<b>-400,00</b>	<b>138,96</b>
<b>Finanzierungstätigkeit</b>										
<b>SU 35</b>	<b>Summe Einzahlungen aus der Finanzierungstätigkeit</b>							<b>0,00</b>	<b>0,00</b>	<b>0,00</b>
<b>SU 36</b>	<b>Summe Auszahlungen aus der Finanzierungstätigkeit</b>							<b>0,00</b>	<b>0,00</b>	<b>0,00</b>
<b>SA4</b>	<b>Saldo (4) Geldfluss aus der Finanzierungstätigkeit (35 – 36)</b>							<b>0,00</b>	<b>0,00</b>	<b>0,00</b>
<b>SA5</b>	<b>Saldo (5) Geldfluss aus der voranschlagswirksamen Gebarung (Saldo 3 + Saldo 4)</b>							<b>-261,04</b>	<b>-400,00</b>	<b>138,96</b>

		MVAG	MVAG	QU	Ergebnisrechnung			Finanzierungsrechnung		
		EH	FH		RA 2020	VA 2020	RA - VA	RA 2020	VA 2020	RA - VA
<b>749</b>	<b>Sonstige Einrichtungen und Maßnahmen</b>									
<b>749000</b>	<b>Sonstige Einrichtungen und Maßnahmen</b>									
<b>Operative Gebarung</b>										
2/749000+829100	Ersätze für Heurigenkalender	2116	3116	18	360,00	400,00	-40,00	450,00	400,00	50,00
<b>SU 21 / 31</b>	<b>Summe Erträge / Einzahlungen operative Gebarung</b>				<b>360,00</b>	<b>400,00</b>	<b>-40,00</b>	<b>450,00</b>	<b>400,00</b>	<b>50,00</b>
1/749000-457000	Druckwerke (Heurigenkalender)	2221	3221	23	126,00	300,00	-174,00	126,00	300,00	-174,00
1/749000-729000	Sonstige Ausgaben (Künstl. Befruchtung)	2225	3225	24	779,89	800,00	-20,11	779,89	800,00	-20,11
<b>SU 22 / 32</b>	<b>Summe Aufwendungen / Auszahlungen operative Gebarung</b>				<b>905,89</b>	<b>1.100,00</b>	<b>-194,11</b>	<b>905,89</b>	<b>1.100,00</b>	<b>-194,11</b>
<b>SA 0 / SA 1</b>	<b>(0) Nettoergebnis (21 - 22) / (1) Geldfluss operative Gebarung (31 - 32)</b>				<b>-545,89</b>	<b>-700,00</b>	<b>154,11</b>	<b>-455,89</b>	<b>-700,00</b>	<b>244,11</b>
<b>SU 23</b>	<b>Summe Haushaltsrücklagen</b>				<b>0,00</b>	<b>0,00</b>	<b>0,00</b>	<b>0,00</b>	<b>0,00</b>	<b>0,00</b>
<b>SA00</b>	<b>Nettoergebnis nach Zuw./Entn. Haushaltsrücklagen (Saldo 0 +/- SU23)</b>				<b>-545,89</b>	<b>-700,00</b>	<b>154,11</b>			
<b>Investive Gebarung</b>										
<b>SU 33</b>	<b>Summe Einzahlungen investive Gebarung</b>							<b>0,00</b>	<b>0,00</b>	<b>0,00</b>
<b>SU 34</b>	<b>Summe Auszahlungen investive Gebarung</b>							<b>0,00</b>	<b>0,00</b>	<b>0,00</b>
<b>SA2</b>	<b>Saldo (2) Geldfluss aus der Investiven Gebarung (33 - 34)</b>							<b>0,00</b>	<b>0,00</b>	<b>0,00</b>
<b>SA3</b>	<b>Saldo (3) Nettofinanzierungssaldo (Saldo 1 + Saldo 2)</b>							<b>-455,89</b>	<b>-700,00</b>	<b>244,11</b>
<b>Finanzierungstätigkeit</b>										
<b>SU 35</b>	<b>Summe Einzahlungen aus der Finanzierungstätigkeit</b>							<b>0,00</b>	<b>0,00</b>	<b>0,00</b>
<b>SU 36</b>	<b>Summe Auszahlungen aus der Finanzierungstätigkeit</b>							<b>0,00</b>	<b>0,00</b>	<b>0,00</b>
<b>SA4</b>	<b>Saldo (4) Geldfluss aus der Finanzierungstätigkeit (35 - 36)</b>							<b>0,00</b>	<b>0,00</b>	<b>0,00</b>
<b>SA5</b>	<b>Saldo (5) Geldfluss aus der voranschlagswirksamen Gebarung (Saldo 3 + Saldo 4)</b>							<b>-455,89</b>	<b>-700,00</b>	<b>244,11</b>
<b>77</b>	<b>Förderung des Fremdenverkehrs</b>									
<b>771</b>	<b>Maßnahmen zur Förderung des Fremdenverkehrs</b>									
<b>771000</b>	<b>Maßnahmen zur Förderung des Fremdenverkehrs</b>									
<b>Operative Gebarung</b>										
2/771000+813000	Erträge aus der Auflösung von Investitionszuschüssen (Kapitaltransfers)	2127			1.497,60	1.500,00	-2,40	0,00	0,00	0,00
2/771000+829000	Sonstige Einnahmen	2116	3116	18	0,00	200,00	-200,00	0,00	200,00	-200,00
<b>SU 21 / 31</b>	<b>Summe Erträge / Einzahlungen operative Gebarung</b>				<b>1.497,60</b>	<b>1.700,00</b>	<b>-202,40</b>	<b>0,00</b>	<b>200,00</b>	<b>-200,00</b>
1/771000-680000	Planmäßige Abschreibung	2226			2.655,54	2.700,00	-44,46	0,00	0,00	0,00
1/771000-720000	Personalkosten	2225	3225	24	1.515,00	1.500,00	15,00	1.515,00	1.500,00	15,00
1/771000-726000	Beitrag Tourismusverbände	2225	3225	24	7.524,29	7.600,00	-75,71	7.524,29	7.600,00	-75,71
1/771000-729000	Sonstige Ausgaben	2225	3225	24	1.634,27	1.500,00	134,27	1.634,27	1.500,00	134,27
<b>SU 22 / 32</b>	<b>Summe Aufwendungen / Auszahlungen operative Gebarung</b>				<b>13.329,10</b>	<b>13.300,00</b>	<b>29,10</b>	<b>10.673,56</b>	<b>10.600,00</b>	<b>73,56</b>
<b>SA 0 / SA 1</b>	<b>(0) Nettoergebnis (21 - 22) / (1) Geldfluss operative Gebarung (31 - 32)</b>				<b>-11.831,50</b>	<b>-11.600,00</b>	<b>-231,50</b>	<b>-10.673,56</b>	<b>-10.400,00</b>	<b>-273,56</b>

		MVAG	MVAG	QU	Ergebnisrechnung			Finanzierungsrechnung		
		EH	FH		RA 2020	VA 2020	RA - VA	RA 2020	VA 2020	RA - VA
SU 23	Summe Haushaltsrücklagen				0,00	0,00	0,00	0,00	0,00	0,00
SA00	Nettoergebnis nach Zuw./Entn. Haushaltsrücklagen (Saldo 0 +/- SU23)				-11.831,50	-11.600,00	-231,50			
<b>Investive Gebarung</b>										
SU 33	Summe Einzahlungen investive Gebarung							0,00	0,00	0,00
SU 34	Summe Auszahlungen investive Gebarung							0,00	0,00	0,00
SA2	Saldo (2) Geldfluss aus der Investiven Gebarung (33 – 34)							0,00	0,00	0,00
SA3	Saldo (3) Nettofinanzierungssaldo (Saldo 1 + Saldo 2)							-10.673,56	-10.400,00	-273,56
<b>Finanzierungstätigkeit</b>										
SU 35	Summe Einzahlungen aus der Finanzierungstätigkeit							0,00	0,00	0,00
SU 36	Summe Auszahlungen aus der Finanzierungstätigkeit							0,00	0,00	0,00
SA4	Saldo (4) Geldfluss aus der Finanzierungstätigkeit (35 – 36)							0,00	0,00	0,00
SA5	Saldo (5) Geldfluss aus der voranschlagswirksamen Gebarung (Saldo 3 + Saldo 4)							-10.673,56	-10.400,00	-273,56
<b>78 Förderung von Handel, Gewerbe und Industrie</b>										
<b>780 Einrichtungen zur Förderung von Handel, Gewerbe und Indust</b>										
<b>780000 Einrichtung zur Förderung von Handel, Gewerbe und Industrie</b>										
<b>Operative Gebarung</b>										
SU 21 / 31	Summe Erträge / Einzahlungen operative Gebarung				0,00	0,00	0,00	0,00	0,00	0,00
1/780000-729000	Wirtschaftsförderung	2225	3225	24	0,00	200,00	-200,00	0,00	200,00	-200,00
SU 22 / 32	Summe Aufwendungen / Auszahlungen operative Gebarung				0,00	200,00	-200,00	0,00	200,00	-200,00
SA 0 / SA 1	(0) Nettoergebnis (21 - 22) / (1) Geldfluss operative Gebarung (31 – 32)				0,00	-200,00	200,00	0,00	-200,00	200,00
SU 23	Summe Haushaltsrücklagen				0,00	0,00	0,00	0,00	0,00	0,00
SA00	Nettoergebnis nach Zuw./Entn. Haushaltsrücklagen (Saldo 0 +/- SU23)				0,00	-200,00	200,00			
<b>Investive Gebarung</b>										
SU 33	Summe Einzahlungen investive Gebarung							0,00	0,00	0,00
SU 34	Summe Auszahlungen investive Gebarung							0,00	0,00	0,00
SA2	Saldo (2) Geldfluss aus der Investiven Gebarung (33 – 34)							0,00	0,00	0,00
SA3	Saldo (3) Nettofinanzierungssaldo (Saldo 1 + Saldo 2)							0,00	-200,00	200,00
<b>Finanzierungstätigkeit</b>										
SU 35	Summe Einzahlungen aus der Finanzierungstätigkeit							0,00	0,00	0,00
SU 36	Summe Auszahlungen aus der Finanzierungstätigkeit							0,00	0,00	0,00
SA4	Saldo (4) Geldfluss aus der Finanzierungstätigkeit (35 – 36)							0,00	0,00	0,00
SA5	Saldo (5) Geldfluss aus der voranschlagswirksamen Gebarung (Saldo 3 + Saldo 4)							0,00	-200,00	200,00

					Ergebnisrechnung			Finanzierungsrechnung		
					RA 2020	VA 2020	RA - VA	RA 2020	VA 2020	RA - VA
8 Dienstleistungen										
81	Öffentliche Einrichtungen (soweit nicht dem Abschnitt 85)									
815	Park- und Gartenanlagen, Kinderspielplätze									
815000	Park- und Gartenanlagen, Kinderspielplätze									
Operative Gebarung										
SU 21 / 31	Summe Erträge / Einzahlungen operative Gebarung				0,00	0,00	0,00	0,00	0,00	0,00
1/815000-400000	Geringwertige Wirtschaftsgüter (GWG)	2221	3221	23	0,00	200,00	-200,00	0,00	200,00	-200,00
1/815000-619000	Instandhaltung	2224	3224	24	3.125,36	3.000,00	125,36	3.125,36	3.000,00	125,36
1/815000-680000	Planmäßige Abschreibung	2226			12.967,94	10.500,00	2.467,94	0,00	0,00	0,00
1/815000-720000	Personalkosten	2225	3225	24	8.461,50	9.500,00	-1.038,50	8.461,50	9.500,00	-1.038,50
1/815000-729000	Sonstige Ausgaben	2225	3225	24	1.367,41	2.500,00	-1.132,59	1.281,54	2.500,00	-1.218,46
SU 22 / 32	Summe Aufwendungen / Auszahlungen operative Gebarung				25.922,21	25.700,00	222,21	12.868,40	15.200,00	-2.331,60
SA 0 / SA 1	(0) Nettoergebnis (21 - 22) / (1) Geldfluss operative Gebarung (31 – 32)				-25.922,21	-25.700,00	-222,21	-12.868,40	-15.200,00	2.331,60
SU 23	Summe Haushaltsrücklagen				0,00	0,00	0,00	0,00	0,00	0,00
SA00	Nettoergebnis nach Zuw./Entn. Haushaltsrücklagen (Saldo 0 +/- SU23)				-25.922,21	-25.700,00	-222,21			
Investive Gebarung										
SU 33	Summe Einzahlungen investive Gebarung							0,00	0,00	0,00
1/815000-050000	Sonderanlagen		3412	40	0,00	0,00	0,00	661,44	1.000,00	-338,56
SU 34	Summe Auszahlungen investive Gebarung							661,44	1.000,00	-338,56
SA2	Saldo (2) Geldfluss aus der Investiven Gebarung (33 – 34)							-661,44	-1.000,00	338,56
SA3	Saldo (3) Nettofinanzierungssaldo (Saldo 1 + Saldo 2)							-13.529,84	-16.200,00	2.670,16
Finanzierungstätigkeit										
SU 35	Summe Einzahlungen aus der Finanzierungstätigkeit							0,00	0,00	0,00
SU 36	Summe Auszahlungen aus der Finanzierungstätigkeit							0,00	0,00	0,00
SA4	Saldo (4) Geldfluss aus der Finanzierungstätigkeit (35 – 36)							0,00	0,00	0,00
SA5	Saldo (5) Geldfluss aus der voranschlagswirksamen Gebarung (Saldo 3 + Saldo 4)							-13.529,84	-16.200,00	2.670,16
815100	Spielplatz Heiligeneich									
Operative Gebarung										
6/815100+829960	Istüberschuss/Istfehlbetrag 2019	2116	3116	18	6.174,50	6.200,00	-25,50	6.174,50	6.200,00	-25,50
SU 21 / 31	Summe Erträge / Einzahlungen operative Gebarung				6.174,50	6.200,00	-25,50	6.174,50	6.200,00	-25,50
5/815100-729911	Sonstige Aufwendungen - Zuführung an Projekt Straßenbau	2225	3225	24	0,00	6.200,00	-6.200,00	0,00	6.200,00	-6.200,00
5/815100-729960	Istüberschuss/Istfehlbetrag 2019	2225	3225	24	6.174,50	6.200,00	-25,50	6.174,50	6.200,00	-25,50
SU 22 / 32	Summe Aufwendungen / Auszahlungen operative Gebarung				6.174,50	12.400,00	-6.225,50	6.174,50	12.400,00	-6.225,50
SA 0 / SA 1	(0) Nettoergebnis (21 - 22) / (1) Geldfluss operative Gebarung (31 – 32)				0,00	-6.200,00	6.200,00	0,00	-6.200,00	6.200,00
SU 23	Summe Haushaltsrücklagen				0,00	0,00	0,00	0,00	0,00	0,00

		MVAG	MVAG	QU	Ergebnisrechnung			Finanzierungsrechnung		
		EH	FH		RA 2020	VA 2020	RA - VA	RA 2020	VA 2020	RA - VA
<b>SA00</b>	<b>Nettoergebnis nach Zuw./Entn. Haushaltsrücklagen (Saldo 0 +/- SU23)</b>				<b>0,00</b>	<b>-6.200,00</b>	<b>6.200,00</b>			
<b>Investive Gebarung</b>										
<b>SU 33</b>	<b>Summe Einzahlungen investive Gebarung</b>							<b>0,00</b>	<b>0,00</b>	<b>0,00</b>
5/815100-050000	Sonderanlagen		3412	40	0,00	0,00	0,00	6.174,50	0,00	6.174,50
<b>SU 34</b>	<b>Summe Auszahlungen investive Gebarung</b>							<b>6.174,50</b>	<b>0,00</b>	<b>6.174,50</b>
<b>SA2</b>	<b>Saldo (2) Geldfluss aus der Investiven Gebarung (33 – 34)</b>							<b>-6.174,50</b>	<b>0,00</b>	<b>-6.174,50</b>
<b>SA3</b>	<b>Saldo (3) Nettofinanzierungssaldo (Saldo 1 + Saldo 2)</b>							<b>-6.174,50</b>	<b>-6.200,00</b>	<b>25,50</b>
<b>Finanzierungstätigkeit</b>										
<b>SU 35</b>	<b>Summe Einzahlungen aus der Finanzierungstätigkeit</b>							<b>0,00</b>	<b>0,00</b>	<b>0,00</b>
<b>SU 36</b>	<b>Summe Auszahlungen aus der Finanzierungstätigkeit</b>							<b>0,00</b>	<b>0,00</b>	<b>0,00</b>
<b>SA4</b>	<b>Saldo (4) Geldfluss aus der Finanzierungstätigkeit (35 – 36)</b>							<b>0,00</b>	<b>0,00</b>	<b>0,00</b>
<b>SA5</b>	<b>Saldo (5) Geldfluss aus der voranschlagswirksamen Gebarung (Saldo 3 + Saldo 4)</b>							<b>-6.174,50</b>	<b>-6.200,00</b>	<b>25,50</b>
<b>816</b>	<b>Öffentliche Beleuchtung und öffentliche Uhren</b>									
<b>816000</b>	<b>Öffentliche Beleuchtung und öffentliche Uhren</b>									
<b>Operative Gebarung</b>										
2/816000+813000	Erträge aus der Auflösung von Investitionszuschüssen (Kapitaltransfers)	2127			5.318,13	6.700,00	-1.381,87	0,00	0,00	0,00
6/816000+829910	Sonstige Erträge - Zuführung aus der operativen Gebarung	2116	3116	18	115.684,93	137.000,00	-21.315,07	115.684,93	137.000,00	-21.315,07
6/816000+829960	Istüberschuss/Istfehlbetrag 2019	2116	3116	18	17.461,26	17.500,00	-38,74	17.461,26	17.500,00	-38,74
6/816000+871000	Kapitaltransfers aus Gemeinde-Bedarfszuweisungsmittel	2121	3121	33	30.000,00	0,00	30.000,00	30.000,00	0,00	30.000,00
6/816000+871001	Kapitaltransfers aus Energiespar-Gemeinde-Bedarfszuweisungsmittel	2121	3121	33	6.574,00	7.400,00	-826,00	6.574,00	7.400,00	-826,00
<b>SU 21 / 31</b>	<b>Summe Erträge / Einzahlungen operative Gebarung</b>				<b>175.038,32</b>	<b>168.600,00</b>	<b>6.438,32</b>	<b>169.720,19</b>	<b>161.900,00</b>	<b>7.820,19</b>
1/816000-400000	Geringwertige Wirtschaftsgüter (GWG)	2221	3221	23	0,00	500,00	-500,00	0,00	500,00	-500,00
1/816000-600000	Strom	2222	3222	24	46.987,37	47.000,00	-12,63	46.987,37	47.000,00	-12,63
1/816000-619000	Instandhaltung der Straßenbeleuchtung	2224	3224	24	13.340,03	10.000,00	3.340,03	31.860,34	10.000,00	21.860,34
1/816000-680000	Planmäßige Abschreibung	2226			54.264,32	43.700,00	10.564,32	0,00	0,00	0,00
1/816000-720000	Personalkosten	2225	3225	24	67,50	300,00	-232,50	67,50	300,00	-232,50
1/816000-728000	Entgelte für sonstige Leistungen	2225	3225	24	13.630,20	14.000,00	-369,80	13.630,20	14.000,00	-369,80
5/816000-729960	Istüberschuss/Istfehlbetrag 2019	2225	3225	24	17.461,26	17.500,00	-38,74	17.461,26	17.500,00	-38,74
<b>SU 22 / 32</b>	<b>Summe Aufwendungen / Auszahlungen operative Gebarung</b>				<b>145.750,68</b>	<b>133.000,00</b>	<b>12.750,68</b>	<b>110.006,67</b>	<b>89.300,00</b>	<b>20.706,67</b>
<b>SA 0 / SA 1</b>	<b>(0) Nettoergebnis (21 - 22) / (1) Geldfluss operative Gebarung (31 – 32)</b>				<b>29.287,64</b>	<b>35.600,00</b>	<b>-6.312,36</b>	<b>59.713,52</b>	<b>72.600,00</b>	<b>-12.886,48</b>
<b>SU 23</b>	<b>Summe Haushaltsrücklagen</b>				<b>0,00</b>	<b>0,00</b>	<b>0,00</b>	<b>0,00</b>	<b>0,00</b>	<b>0,00</b>
<b>SA00</b>	<b>Nettoergebnis nach Zuw./Entn. Haushaltsrücklagen (Saldo 0 +/- SU23)</b>				<b>29.287,64</b>	<b>35.600,00</b>	<b>-6.312,36</b>			

			MVAG	MVAG	QU	Ergebnisrechnung			Finanzierungsrechnung		
			EH	FH		RA 2020	VA 2020	RA - VA	RA 2020	VA 2020	RA - VA
<b>Investive Gebarung</b>											
6/816000+300000	Kapitaltransfers von Bund, Bundesfonds und Bundeskammern - KPC			3331	33	0,00	0,00	0,00	0,00	27.600,00	-27.600,00
6/816000+300001	Förderung KIP 2020			3331	33	0,00	0,00	0,00	60.882,50	42.700,00	18.182,50
6/816000+301000	Kapitaltransfers NÖ LR - RU3			3331	33	0,00	0,00	0,00	6.480,00	6.500,00	-20,00
<b>SU 33</b>	<b>Summe Einzahlungen investive Gebarung</b>								<b>67.362,50</b>	<b>76.800,00</b>	<b>-9.437,50</b>
5/816000-050000	Baukosten			3412	40	0,00	0,00	0,00	242.836,69	238.700,00	4.136,69
<b>SU 34</b>	<b>Summe Auszahlungen investive Gebarung</b>								<b>242.836,69</b>	<b>238.700,00</b>	<b>4.136,69</b>
<b>SA2</b>	<b>Saldo (2) Geldfluss aus der Investiven Gebarung (33 – 34)</b>								<b>-175.474,19</b>	<b>-161.900,00</b>	<b>-13.574,19</b>
<b>SA3</b>	<b>Saldo (3) Nettofinanzierungssaldo (Saldo 1 + Saldo 2)</b>								<b>-115.760,67</b>	<b>-89.300,00</b>	<b>-26.460,67</b>
<b>Finanzierungstätigkeit</b>											
<b>SU 35</b>	<b>Summe Einzahlungen aus der Finanzierungstätigkeit</b>								<b>0,00</b>	<b>0,00</b>	<b>0,00</b>
<b>SU 36</b>	<b>Summe Auszahlungen aus der Finanzierungstätigkeit</b>								<b>0,00</b>	<b>0,00</b>	<b>0,00</b>
<b>SA4</b>	<b>Saldo (4) Geldfluss aus der Finanzierungstätigkeit (35 – 36)</b>								<b>0,00</b>	<b>0,00</b>	<b>0,00</b>
<b>SA5</b>	<b>Saldo (5) Geldfluss aus der voranschlagswirksamen Gebarung (Saldo 3 + Saldo 4)</b>								<b>-115.760,67</b>	<b>-89.300,00</b>	<b>-26.460,67</b>
<b>817</b>	<b>Friedhöfe (einschließlich Einsegnungshallen und Krematorien)</b>										
<b>817000</b>	<b>Friedhöfe</b>										
<b>Operative Gebarung</b>											
2/817000+852000	Grabstellengebühren		2113	3113	12	21.979,96	21.500,00	479,96	21.908,03	21.500,00	408,03
2/817000+852100	Begräbnis- und Leichenkammergebühren		2113	3113	12	15.020,00	12.800,00	2.220,00	13.880,00	12.800,00	1.080,00
<b>SU 21 / 31</b>	<b>Summe Erträge / Einzahlungen operative Gebarung</b>					<b>36.999,96</b>	<b>34.300,00</b>	<b>2.699,96</b>	<b>35.788,03</b>	<b>34.300,00</b>	<b>1.488,03</b>
1/817000-510000	Geldbezüge der Vertragsbediensteten der Verwaltung		2211	3211	20	5.706,48	5.800,00	-93,52	5.706,48	5.800,00	-93,52
1/817000-565000	Mehrleistungsvergütung		2211	3211	20	56,49	200,00	-143,51	56,49	200,00	-143,51
1/817000-569000	Sonstige Nebengebühren		2211	3211	20	1.807,03	1.700,00	107,03	1.807,03	1.700,00	107,03
1/817000-580000	Dienstgeberbeiträge zum Ausgleichsfonds für Familienbeihilfen		2212	3212	20	293,42	400,00	-106,58	293,42	400,00	-106,58
1/817000-582000	Sonstige Dienstgeberbeiträge zur sozialen Sicherheit		2212	3212	20	1.508,69	1.500,00	8,69	1.508,69	1.500,00	8,69
1/817000-582100	Dienstgeberbeiträge BVA		2212	3212	20	95,28	200,00	-104,72	95,28	200,00	-104,72
1/817000-592000	Dotierung von Rückstellungen für Jubiläumszuwendungen		2214			53,80	100,00	-46,20	0,00	0,00	0,00
1/817000-600000	Strom		2222	3222	24	206,18	200,00	6,18	206,18	200,00	6,18
1/817000-613000	Instandhaltung von sonst. Grundstückseinrichtungen		2224	3224	24	6.818,60	6.300,00	518,60	6.818,60	6.300,00	518,60
1/817000-670000	Versicherungen		2222	3222	24	268,62	300,00	-31,38	268,62	300,00	-31,38
1/817000-680000	Planmäßige Abschreibung		2226			3.545,69	3.700,00	-154,31	0,00	0,00	0,00
1/817000-710000	Öffentliche Abgaben		2225	3225	24	1.457,42	3.000,00	-1.542,58	1.457,42	3.000,00	-1.542,58



		MVAG	MVAG	QU	Ergebnisrechnung			Finanzierungsrechnung		
		EH	FH		RA 2020	VA 2020	RA - VA	RA 2020	VA 2020	RA - VA
1/817000-720000	Personalkosten	2225	3225	24	25.215,00	23.000,00	2.215,00	25.215,00	23.000,00	2.215,00
1/817000-724000	Reisegebühren	2225	3225	24	13,58	100,00	-86,42	13,58	100,00	-86,42
1/817000-728000	Sonstige Leistungsentgelte an Firmen	2225	3225	24	2.968,87	2.800,00	168,87	2.836,91	2.800,00	36,91
<b>SU 22 / 32</b>	<b>Summe Aufwendungen / Auszahlungen operative Gebarung</b>				<b>50.015,15</b>	<b>49.300,00</b>	<b>715,15</b>	<b>46.283,70</b>	<b>45.500,00</b>	<b>783,70</b>
<b>SA 0 / SA 1</b>	<b>(0) Nettoergebnis (21 - 22) / (1) Geldfluss operative Gebarung (31 - 32)</b>				<b>-13.015,19</b>	<b>-15.000,00</b>	<b>1.984,81</b>	<b>-10.495,67</b>	<b>-11.200,00</b>	<b>704,33</b>
<b>SU 23</b>	<b>Summe Haushaltsrücklagen</b>				<b>0,00</b>	<b>0,00</b>	<b>0,00</b>	<b>0,00</b>	<b>0,00</b>	<b>0,00</b>
<b>SA00</b>	<b>Nettoergebnis nach Zuw./Entn. Haushaltsrücklagen (Saldo 0 +/- SU23)</b>				<b>-13.015,19</b>	<b>-15.000,00</b>	<b>1.984,81</b>			
<b>Investive Gebarung</b>										
<b>SU 33</b>	<b>Summe Einzahlungen investive Gebarung</b>							<b>0,00</b>	<b>0,00</b>	<b>0,00</b>
1/817000-042000	Betriebsausstattung		3415	41	0,00	0,00	0,00	0,00	500,00	-500,00
<b>SU 34</b>	<b>Summe Auszahlungen investive Gebarung</b>							<b>0,00</b>	<b>500,00</b>	<b>-500,00</b>
<b>SA2</b>	<b>Saldo (2) Geldfluss aus der Investiven Gebarung (33 - 34)</b>							<b>0,00</b>	<b>-500,00</b>	<b>500,00</b>
<b>SA3</b>	<b>Saldo (3) Nettofinanzierungssaldo (Saldo 1 + Saldo 2)</b>							<b>-10.495,67</b>	<b>-11.700,00</b>	<b>1.204,33</b>
<b>Finanzierungstätigkeit</b>										
<b>SU 35</b>	<b>Summe Einzahlungen aus der Finanzierungstätigkeit</b>							<b>0,00</b>	<b>0,00</b>	<b>0,00</b>
<b>SU 36</b>	<b>Summe Auszahlungen aus der Finanzierungstätigkeit</b>							<b>0,00</b>	<b>0,00</b>	<b>0,00</b>
<b>SA4</b>	<b>Saldo (4) Geldfluss aus der Finanzierungstätigkeit (35 - 36)</b>							<b>0,00</b>	<b>0,00</b>	<b>0,00</b>
<b>SA5</b>	<b>Saldo (5) Geldfluss aus der voranschlagswirksamen Gebarung (Saldo 3 + Saldo 4)</b>							<b>-10.495,67</b>	<b>-11.700,00</b>	<b>1.204,33</b>
<b>82 Betriebsähnliche Einrichtungen und Betriebe</b>										
<b>820 Wirtschaftshöfe</b>										
<b>820000 Bau- und Wirtschaftshof</b>										
<b>Operative Gebarung</b>										
2/820000+803100	Veräußerungen von technischen Anlagen, Fahrzeugen und Maschinen	2116		31	2.263,16	2.000,00	263,16	0,00	0,00	0,00
2/820000+813000	Erträge aus der Auflösung von Investitionszuschüssen (Kapitaltransfers)	2127			312,50	0,00	312,50	0,00	0,00	0,00
2/820000+827000	Personalkostenersätze - intern	2116	3116	18	137.743,50	145.400,00	-7.656,50	137.743,50	145.400,00	-7.656,50
2/820000+827100	Personalkostenersätze - extern	2116	3116	18	11.092,60	19.000,00	-7.907,40	11.660,10	19.000,00	-7.339,90
2/820000+829000	Sonstige Einnahmen	2116	3116	18	230,00	200,00	30,00	20,00	200,00	-180,00
6/820000+829910	Sonstige Erträge - Zuführung aus der operativen Gebarung	2116	3116	18	367.567,11	392.300,00	-24.732,89	367.567,11	392.300,00	-24.732,89
6/820000+829960	Istüberschuss/Istfehlbetrag 2019	2116	3116	18	326.458,41	326.500,00	-41,59	326.458,41	326.500,00	-41,59
2/820000+861000	Transfers von Ländern (Zinsenzuschuss)	2121	3121	15	1.016,75	1.000,00	16,75	1.016,75	1.000,00	16,75
6/820000+871000	Kapitaltransfers aus Gemeinde-Bedarfszuweisungsmittel	2121	3121	33	200.000,00	130.000,00	70.000,00	200.000,00	130.000,00	70.000,00

## Rechnungsabschluss 2020

Marktgemeinde Atzenbrugg

## Ergebnis- und Finanzierungsrechnung Detailnachweis

		MVAG	MVAG	QU	Ergebnisrechnung			Finanzierungsrechnung		
		EH	FH		RA 2020	VA 2020	RA - VA	RA 2020	VA 2020	RA - VA
6/820000+871001	Kapitaltransfers aus Energiespar-Gemeinde-Bedarfszuweisungsmittel	2121	3121	33	10.000,00	0,00	10.000,00	10.000,00	0,00	10.000,00
<b>SU 21 / 31</b>	<b>Summe Erträge / Einzahlungen operative Gebarung</b>				<b>1.056.684,03</b>	<b>1.016.400,00</b>	<b>40.284,03</b>	<b>1.054.465,87</b>	<b>1.014.400,00</b>	<b>40.065,87</b>
1/820000-400000	Geringwertige Wirtschaftsgüter (GWG)	2221	3221	23	778,03	1.000,00	-221,97	778,03	1.000,00	-221,97
1/820000-402000	Ankauf von Werkzeugen	2221	3221	23	245,02	500,00	-254,98	245,02	500,00	-254,98
1/820000-452000	Treibstoffe	2221	3221	23	3.403,14	4.000,00	-596,86	3.259,13	4.000,00	-740,87
1/820000-453000	Schmier- und Schleifmittel	2221	3221	23	0,00	100,00	-100,00	0,00	100,00	-100,00
1/820000-511000	Bezüge für VB in handwerkli. Verwendung	2211	3211	20	104.206,65	105.600,00	-1.393,35	104.206,65	105.600,00	-1.393,35
1/820000-523000	Geldbezüge der nicht ganzjährig beschäftigten Arbeiter	2211	3211	20	2.681,57	2.700,00	-18,43	2.681,57	2.700,00	-18,43
1/820000-565000	Mehrleistungsvergütung	2211	3211	20	8.649,60	8.000,00	649,60	8.649,60	8.000,00	649,60
1/820000-569000	Sonstige Nebengebühren	2211	3211	20	11.417,28	12.000,00	-582,72	11.417,28	12.000,00	-582,72
1/820000-580000	DGB zur Familienbeihilfe	2212	3212	20	4.937,02	6.000,00	-1.062,98	4.937,02	6.000,00	-1.062,98
1/820000-582000	Sonst. DG zur sozialen Sicherheit	2212	3212	20	23.094,82	22.000,00	1.094,82	23.094,82	22.000,00	1.094,82
1/820000-582100	Dienstgeberbeiträge BVA	2212	3212	20	1.403,58	1.300,00	103,58	1.403,58	1.300,00	103,58
1/820000-582110	Abfertigungsversicherung	2212	3212	20	2.275,68	2.300,00	-24,32	2.275,68	2.300,00	-24,32
1/820000-591000	Dotierung von Rückstellungen für Abfertigungen	2214			234,06	300,00	-65,94	0,00	0,00	0,00
1/820000-592000	Dotierung von Rückstellungen für Jubiläumszuwendungen	2214			1.482,99	1.200,00	282,99	0,00	0,00	0,00
1/820000-600000	Strom	2222	3222	24	264,44	300,00	-35,56	264,44	300,00	-35,56
1/820000-616000	Instandhaltung von Maschinen	2224	3224	24	3.526,01	4.000,00	-473,99	3.269,05	4.000,00	-730,95
1/820000-617000	Instandhaltung von Fahrzeugen	2224	3224	24	1.626,43	1.200,00	426,43	1.626,43	1.200,00	426,43
1/820000-631000	Telekommunikationsdienste	2222	3222	24	513,60	600,00	-86,40	543,66	600,00	-56,34
1/820000-650000	Kreditzinsen	2241	3241	25	1.171,91	1.200,00	-28,09	1.171,91	1.200,00	-28,09
1/820000-670000	Versicherungen	2222	3222	24	354,22	500,00	-145,78	354,22	500,00	-145,78
1/820000-670100	KFZ-Versicherung	2222	3222	24	1.242,03	1.300,00	-57,97	1.242,03	1.300,00	-57,97
1/820000-680000	Planmäßige Abschreibung	2226			17.822,19	15.800,00	2.022,19	0,00	0,00	0,00
1/820000-700000	Mietzinse	2223	3223	24	5.000,00	5.000,00	0,00	5.000,00	5.000,00	0,00
1/820000-724000	Reisegebühren	2225	3225	24	84,00	100,00	-16,00	84,00	100,00	-16,00
1/820000-728000	Entgelte für sonstige Leistungen	2225	3225	24	1.254,05	500,00	754,05	1.254,05	500,00	754,05
1/820000-729000	Sonstige Ausgaben	2225	3225	24	2.486,64	2.000,00	486,64	1.945,80	2.000,00	-54,20
1/820000-729100	Sonstige Aufwendungen (Dienstbekleidung)	2225	3225	24	1.583,47	1.500,00	83,47	1.583,47	1.500,00	83,47
5/820000-729960	Istüberschuss/Istfehlbetrag 2019	2225	3225	24	326.458,41	326.500,00	-41,59	326.458,41	326.500,00	-41,59
<b>SU 22 / 32</b>	<b>Summe Aufwendungen / Auszahlungen operative Gebarung</b>				<b>528.196,84</b>	<b>527.500,00</b>	<b>696,84</b>	<b>507.745,85</b>	<b>510.200,00</b>	<b>-2.454,15</b>
<b>SA 0 / SA 1</b>	<b>(0) Nettoergebnis (21 - 22) / (1) Geldfluss operative Gebarung (31 - 32)</b>				<b>528.487,19</b>	<b>488.900,00</b>	<b>39.587,19</b>	<b>546.720,02</b>	<b>504.200,00</b>	<b>42.520,02</b>
<b>SU 23</b>	<b>Summe Haushaltsrücklagen</b>				<b>0,00</b>	<b>0,00</b>	<b>0,00</b>	<b>0,00</b>	<b>0,00</b>	<b>0,00</b>
<b>SA00</b>	<b>Nettoergebnis nach Zuw./Entn. Haushaltsrücklagen (Saldo 0 +/- SU23)</b>				<b>528.487,19</b>	<b>488.900,00</b>	<b>39.587,19</b>			

		MVAG	MVAG	QU	Ergebnisrechnung			Finanzierungsrechnung		
		EH	FH		RA 2020	VA 2020	RA - VA	RA 2020	VA 2020	RA - VA
<b>Investive Gebarung</b>										
6/820000+301000	Kapitaltransfers NÖ LR - RU3		3331	33	0,00	0,00	0,00	25.000,00	25.000,00	0,00
2/820000+803100	Veräußerungen von technischen Anlagen, Fahrzeugen und Maschinen		3314	31	0,00	0,00	0,00	2.263,16	2.000,00	263,16
<b>SU 33</b>	<b>Summe Einzahlungen investive Gebarung</b>							<b>27.263,16</b>	<b>27.000,00</b>	<b>263,16</b>
5/820000-010000	Gebäude		3413	40	0,00	0,00	0,00	929.025,52	873.800,00	55.225,52
1/820000-020000	Ankauf von Maschinen		3414	41	0,00	0,00	0,00	12.249,35	12.300,00	-50,65
1/820000-040000	Fahrzeuge		3414	41	0,00	0,00	0,00	2.475,12	2.500,00	-24,88
1/820000-042000	Betriebsausstattung		3415	41	0,00	0,00	0,00	0,00	500,00	-500,00
<b>SU 34</b>	<b>Summe Auszahlungen investive Gebarung</b>							<b>943.749,99</b>	<b>889.100,00</b>	<b>54.649,99</b>
<b>SA2</b>	<b>Saldo (2) Geldfluss aus der Investiven Gebarung (33 – 34)</b>							<b>-916.486,83</b>	<b>-862.100,00</b>	<b>-54.386,83</b>
<b>SA3</b>	<b>Saldo (3) Nettofinanzierungssaldo (Saldo 1 + Saldo 2)</b>							<b>-369.766,81</b>	<b>-357.900,00</b>	<b>-11.866,81</b>
<b>Finanzierungstätigkeit</b>										
<b>SU 35</b>	<b>Summe Einzahlungen aus der Finanzierungstätigkeit</b>							<b>0,00</b>	<b>0,00</b>	<b>0,00</b>
1/820000-346000	Tilgung von Bankdarlehen		3614	65	0,00	0,00	0,00	23.333,34	23.300,00	33,34
<b>SU 36</b>	<b>Summe Auszahlungen aus der Finanzierungstätigkeit</b>							<b>23.333,34</b>	<b>23.300,00</b>	<b>33,34</b>
<b>SA4</b>	<b>Saldo (4) Geldfluss aus der Finanzierungstätigkeit (35 – 36)</b>							<b>-23.333,34</b>	<b>-23.300,00</b>	<b>-33,34</b>
<b>SA5</b>	<b>Saldo (5) Geldfluss aus der voranschlagswirksamen Gebarung (Saldo 3 + Saldo 4)</b>							<b>-393.100,15</b>	<b>-381.200,00</b>	<b>-11.900,15</b>
<b>827</b>	<b>Öffentliche Waagen</b>									
<b>827000</b>	<b>Öffentliche Waagen</b>									
<b>Operative Gebarung</b>										
2/827000+810000	Wägegebühren	2114	3114	13	479,60	500,00	-20,40	457,80	500,00	-42,20
2/827000+852100	Sonst. Einnahmen, Anteilige Kosten - Rep.	2113	3113	12	0,00	100,00	-100,00	0,00	100,00	-100,00
<b>SU 21 / 31</b>	<b>Summe Erträge / Einzahlungen operative Gebarung</b>				<b>479,60</b>	<b>600,00</b>	<b>-120,40</b>	<b>457,80</b>	<b>600,00</b>	<b>-142,20</b>
1/827000-619000	Instandhaltung der Brückenwaage	2224	3224	24	0,00	500,00	-500,00	0,00	500,00	-500,00
<b>SU 22 / 32</b>	<b>Summe Aufwendungen / Auszahlungen operative Gebarung</b>				<b>0,00</b>	<b>500,00</b>	<b>-500,00</b>	<b>0,00</b>	<b>500,00</b>	<b>-500,00</b>
<b>SA 0 / SA 1</b>	<b>(0) Nettoergebnis (21 - 22) / (1) Geldfluss operative Gebarung (31 – 32)</b>				<b>479,60</b>	<b>100,00</b>	<b>379,60</b>	<b>457,80</b>	<b>100,00</b>	<b>357,80</b>
<b>SU 23</b>	<b>Summe Haushaltsrücklagen</b>				<b>0,00</b>	<b>0,00</b>	<b>0,00</b>	<b>0,00</b>	<b>0,00</b>	<b>0,00</b>
<b>SA00</b>	<b>Nettoergebnis nach Zuw./Entn. Haushaltsrücklagen (Saldo 0 +/- SU23)</b>				<b>479,60</b>	<b>100,00</b>	<b>379,60</b>			
<b>Investive Gebarung</b>										
<b>SU 33</b>	<b>Summe Einzahlungen investive Gebarung</b>							<b>0,00</b>	<b>0,00</b>	<b>0,00</b>
<b>SU 34</b>	<b>Summe Auszahlungen investive Gebarung</b>							<b>0,00</b>	<b>0,00</b>	<b>0,00</b>
<b>SA2</b>	<b>Saldo (2) Geldfluss aus der Investiven Gebarung (33 – 34)</b>							<b>0,00</b>	<b>0,00</b>	<b>0,00</b>
<b>SA3</b>	<b>Saldo (3) Nettofinanzierungssaldo (Saldo 1 + Saldo 2)</b>							<b>457,80</b>	<b>100,00</b>	<b>357,80</b>
<b>Finanzierungstätigkeit</b>										
<b>SU 35</b>	<b>Summe Einzahlungen aus der Finanzierungstätigkeit</b>							<b>0,00</b>	<b>0,00</b>	<b>0,00</b>

		MVAG	MVAG	QU	Ergebnisrechnung			Finanzierungsrechnung		
		EH	FH		RA 2020	VA 2020	RA - VA	RA 2020	VA 2020	RA - VA
<b>SU 36</b>	<b>Summe Auszahlungen aus der Finanzierungstätigkeit</b>							<b>0,00</b>	<b>0,00</b>	<b>0,00</b>
<b>SA4</b>	<b>Saldo (4) Geldfluss aus der Finanzierungstätigkeit (35 – 36)</b>							<b>0,00</b>	<b>0,00</b>	<b>0,00</b>
<b>SA5</b>	<b>Saldo (5) Geldfluss aus der voranschlagswirksamen Gebarung (Saldo 3 + Saldo 4)</b>							<b>457,80</b>	<b>100,00</b>	<b>357,80</b>
<b>828</b>	<b>Sonstige Märkte</b>									
<b>828000</b>	<b>Sonstige Märkte</b>									
<b>Operative Gebarung</b>										
2/828000+852000	Marktstandsgebühren	2113	3113	12	0,00	300,00	-300,00	0,00	300,00	-300,00
<b>SU 21 / 31</b>	<b>Summe Erträge / Einzahlungen operative Gebarung</b>				<b>0,00</b>	<b>300,00</b>	<b>-300,00</b>	<b>0,00</b>	<b>300,00</b>	<b>-300,00</b>
1/828000-720000	Personalkosten	2225	3225	24	0,00	200,00	-200,00	0,00	200,00	-200,00
1/828000-729000	Sonstige Ausgaben	2225	3225	24	4,58	200,00	-195,42	4,58	200,00	-195,42
<b>SU 22 / 32</b>	<b>Summe Aufwendungen / Auszahlungen operative Gebarung</b>				<b>4,58</b>	<b>400,00</b>	<b>-395,42</b>	<b>4,58</b>	<b>400,00</b>	<b>-395,42</b>
<b>SA 0 / SA 1</b>	<b>(0) Nettoergebnis (21 - 22) / (1) Geldfluss operative Gebarung (31 – 32)</b>				<b>-4,58</b>	<b>-100,00</b>	<b>95,42</b>	<b>-4,58</b>	<b>-100,00</b>	<b>95,42</b>
<b>SU 23</b>	<b>Summe Haushaltsrücklagen</b>				<b>0,00</b>	<b>0,00</b>	<b>0,00</b>	<b>0,00</b>	<b>0,00</b>	<b>0,00</b>
<b>SA00</b>	<b>Nettoergebnis nach Zuw./Entn. Haushaltsrücklagen (Saldo 0 +/- SU23)</b>				<b>-4,58</b>	<b>-100,00</b>	<b>95,42</b>			
<b>Investive Gebarung</b>										
<b>SU 33</b>	<b>Summe Einzahlungen investive Gebarung</b>							<b>0,00</b>	<b>0,00</b>	<b>0,00</b>
<b>SU 34</b>	<b>Summe Auszahlungen investive Gebarung</b>							<b>0,00</b>	<b>0,00</b>	<b>0,00</b>
<b>SA2</b>	<b>Saldo (2) Geldfluss aus der Investiven Gebarung (33 – 34)</b>							<b>0,00</b>	<b>0,00</b>	<b>0,00</b>
<b>SA3</b>	<b>Saldo (3) Nettofinanzierungssaldo (Saldo 1 + Saldo 2)</b>							<b>-4,58</b>	<b>-100,00</b>	<b>95,42</b>
<b>Finanzierungstätigkeit</b>										
<b>SU 35</b>	<b>Summe Einzahlungen aus der Finanzierungstätigkeit</b>							<b>0,00</b>	<b>0,00</b>	<b>0,00</b>
<b>SU 36</b>	<b>Summe Auszahlungen aus der Finanzierungstätigkeit</b>							<b>0,00</b>	<b>0,00</b>	<b>0,00</b>
<b>SA4</b>	<b>Saldo (4) Geldfluss aus der Finanzierungstätigkeit (35 – 36)</b>							<b>0,00</b>	<b>0,00</b>	<b>0,00</b>
<b>SA5</b>	<b>Saldo (5) Geldfluss aus der voranschlagswirksamen Gebarung (Saldo 3 + Saldo 4)</b>							<b>-4,58</b>	<b>-100,00</b>	<b>95,42</b>
<b>84</b>	<b>Liegenschaften, Wohn- und Geschäftsgebäude</b>									
<b>840</b>	<b>Grundbesitz</b>									
<b>840000</b>	<b>Grundbesitz</b>									
<b>Operative Gebarung</b>										
2/840000+811000	Einnahmen aus Verpachtungen (Jagdpacht)	2115	3115	14	0,00	500,00	-500,00	0,00	500,00	-500,00
2/840000+811100	Grundstückspachte	2115	3115	14	6.023,79	6.000,00	23,79	6.023,79	6.000,00	23,79
2/840000+811200	Baurechtszins	2115	3115	14	21.776,52	21.800,00	-23,48	21.776,52	21.800,00	-23,48
2/840000+829000	Sonstige Einnahmen	2116	3116	18	0,00	100,00	-100,00	0,00	100,00	-100,00
6/840000+829960	Istüberschuss/Istfehlbetrag 2019	2116	3116	18	35.294,66	35.300,00	-5,34	35.294,66	35.300,00	-5,34
<b>SU 21 / 31</b>	<b>Summe Erträge / Einzahlungen operative Gebarung</b>				<b>63.094,97</b>	<b>63.700,00</b>	<b>-605,03</b>	<b>63.094,97</b>	<b>63.700,00</b>	<b>-605,03</b>

		MVAG	MVAG	QU	Ergebnisrechnung			Finanzierungsrechnung		
		EH	FH		RA 2020	VA 2020	RA - VA	RA 2020	VA 2020	RA - VA
1/840000-610000	Instandhaltung von Grund und Boden	2224	3224	24	0,00	500,00	-500,00	0,00	500,00	-500,00
1/840000-670000	Versicherungen Sonst. Gebäude	2222	3222	24	38,91	100,00	-61,09	38,91	100,00	-61,09
1/840000-710000	Öffentliche Abgaben	2225	3225	24	2.450,38	3.000,00	-549,62	2.450,38	3.000,00	-549,62
1/840000-720000	Personalkosten	2225	3225	24	0,00	200,00	-200,00	0,00	200,00	-200,00
1/840000-728000	Rechts- und Vermessungskosten	2225	3225	24	496,86	1.000,00	-503,14	496,86	1.000,00	-503,14
1/840000-729000	Sonstige Ausgaben	2225	3225	24	0,00	1.000,00	-1.000,00	0,00	1.000,00	-1.000,00
5/840000-729911	Sonstige Aufwendungen Zuführung an Projekt Straßenbau	2225	3225	24	29.694,66	35.300,00	-5.605,34	29.694,66	35.300,00	-5.605,34
5/840000-729960	Istüberschuss/Istfehlbetrag 2019	2225	3225	24	35.294,66	35.300,00	-5,34	35.294,66	35.300,00	-5,34
<b>SU 22 / 32</b>	<b>Summe Aufwendungen / Auszahlungen operative Gebarung</b>				<b>67.975,47</b>	<b>76.400,00</b>	<b>-8.424,53</b>	<b>67.975,47</b>	<b>76.400,00</b>	<b>-8.424,53</b>
<b>SA 0 / SA 1</b>	<b>(0) Nettoergebnis (21 - 22) / (1) Geldfluss operative Gebarung (31 - 32)</b>				<b>-4.880,50</b>	<b>-12.700,00</b>	<b>7.819,50</b>	<b>-4.880,50</b>	<b>-12.700,00</b>	<b>7.819,50</b>
<b>SU 23</b>	<b>Summe Haushaltsrücklagen</b>				<b>0,00</b>	<b>0,00</b>	<b>0,00</b>	<b>0,00</b>	<b>0,00</b>	<b>0,00</b>
<b>SA00</b>	<b>Nettoergebnis nach Zuw./Entn. Haushaltsrücklagen (Saldo 0 +/- SU23)</b>				<b>-4.880,50</b>	<b>-12.700,00</b>	<b>7.819,50</b>			
<b>Investive Gebarung</b>										
6/840000+010000	Grundverkäufe		3313	30	0,00	0,00	0,00	0,00	5.000,00	-5.000,00
<b>SU 33</b>	<b>Summe Einzahlungen investive Gebarung</b>							<b>0,00</b>	<b>5.000,00</b>	<b>-5.000,00</b>
5/840000-010000	Grundankauf		3413	40	0,00	0,00	0,00	5.600,00	5.000,00	600,00
<b>SU 34</b>	<b>Summe Auszahlungen investive Gebarung</b>							<b>5.600,00</b>	<b>5.000,00</b>	<b>600,00</b>
<b>SA2</b>	<b>Saldo (2) Geldfluss aus der Investiven Gebarung (33 - 34)</b>							<b>-5.600,00</b>	<b>0,00</b>	<b>-5.600,00</b>
<b>SA3</b>	<b>Saldo (3) Nettofinanzierungssaldo (Saldo 1 + Saldo 2)</b>							<b>-10.480,50</b>	<b>-12.700,00</b>	<b>2.219,50</b>
<b>Finanzierungstätigkeit</b>										
<b>SU 35</b>	<b>Summe Einzahlungen aus der Finanzierungstätigkeit</b>							<b>0,00</b>	<b>0,00</b>	<b>0,00</b>
<b>SU 36</b>	<b>Summe Auszahlungen aus der Finanzierungstätigkeit</b>							<b>0,00</b>	<b>0,00</b>	<b>0,00</b>
<b>SA4</b>	<b>Saldo (4) Geldfluss aus der Finanzierungstätigkeit (35 - 36)</b>							<b>0,00</b>	<b>0,00</b>	<b>0,00</b>
<b>SA5</b>	<b>Saldo (5) Geldfluss aus der voranschlagswirksamen Gebarung (Saldo 3 + Saldo 4)</b>							<b>-10.480,50</b>	<b>-12.700,00</b>	<b>2.219,50</b>
<b>849</b>	<b>Sonstige Liegenschaften</b>									
<b>849000</b>	<b>Badeteich Trasdorf</b>									
<b>Operative Gebarung</b>										
2/849000+811000	Einnahmen aus Verpachtung	2115	3115	14	2.500,00	2.500,00	0,00	2.500,00	2.500,00	0,00
2/849000+829000	Fischerkarten	2116	3116	18	4.550,00	5.000,00	-450,00	4.550,00	5.000,00	-450,00
<b>SU 21 / 31</b>	<b>Summe Erträge / Einzahlungen operative Gebarung</b>				<b>7.050,00</b>	<b>7.500,00</b>	<b>-450,00</b>	<b>7.050,00</b>	<b>7.500,00</b>	<b>-450,00</b>
1/849000-600000	Energiebezüge	2222	3222	24	26,51	100,00	-73,49	26,51	100,00	-73,49
1/849000-613000	Instandhaltung von sonstigen Grundstückseinrichtungen	2224	3224	24	6.863,91	5.000,00	1.863,91	6.863,91	5.000,00	1.863,91
1/849000-614000	Instandhaltung von Gebäuden	2224	3224	24	5.163,15	7.000,00	-1.836,85	5.804,05	7.000,00	-1.195,95
1/849000-720000	Personalkosten	2225	3225	24	4.357,50	5.000,00	-642,50	4.357,50	5.000,00	-642,50
1/849000-729000	Sonstige Ausgaben	2225	3225	24	18.844,68	22.000,00	-3.155,32	21.519,44	22.000,00	-480,56
<b>SU 22 / 32</b>	<b>Summe Aufwendungen / Auszahlungen operative Gebarung</b>				<b>35.255,75</b>	<b>39.100,00</b>	<b>-3.844,25</b>	<b>38.571,41</b>	<b>39.100,00</b>	<b>-528,59</b>

		MVAG	MVAG	QU	Ergebnisrechnung			Finanzierungsrechnung		
		EH	FH		RA 2020	VA 2020	RA - VA	RA 2020	VA 2020	RA - VA
<b>SA 0 / SA 1</b>	<b>(0) Nettoergebnis (21 - 22) / (1) Geldfluss operative Gebarung (31 – 32)</b>				<b>-28.205,75</b>	<b>-31.600,00</b>	<b>3.394,25</b>	<b>-31.521,41</b>	<b>-31.600,00</b>	<b>78,59</b>
<b>SU 23</b>	<b>Summe Haushaltsrücklagen</b>				<b>0,00</b>	<b>0,00</b>	<b>0,00</b>	<b>0,00</b>	<b>0,00</b>	<b>0,00</b>
<b>SA00</b>	<b>Nettoergebnis nach Zuw./Entn. Haushaltsrücklagen (Saldo 0 +/- SU23)</b>				<b>-28.205,75</b>	<b>-31.600,00</b>	<b>3.394,25</b>			
<b>Investive Gebarung</b>										
<b>SU 33</b>	<b>Summe Einzahlungen investive Gebarung</b>							<b>0,00</b>	<b>0,00</b>	<b>0,00</b>
<b>SU 34</b>	<b>Summe Auszahlungen investive Gebarung</b>							<b>0,00</b>	<b>0,00</b>	<b>0,00</b>
<b>SA2</b>	<b>Saldo (2) Geldfluss aus der Investiven Gebarung (33 – 34)</b>							<b>0,00</b>	<b>0,00</b>	<b>0,00</b>
<b>SA3</b>	<b>Saldo (3) Nettofinanzierungssaldo (Saldo 1 + Saldo 2)</b>							<b>-31.521,41</b>	<b>-31.600,00</b>	<b>78,59</b>
<b>Finanzierungstätigkeit</b>										
<b>SU 35</b>	<b>Summe Einzahlungen aus der Finanzierungstätigkeit</b>							<b>0,00</b>	<b>0,00</b>	<b>0,00</b>
<b>SU 36</b>	<b>Summe Auszahlungen aus der Finanzierungstätigkeit</b>							<b>0,00</b>	<b>0,00</b>	<b>0,00</b>
<b>SA4</b>	<b>Saldo (4) Geldfluss aus der Finanzierungstätigkeit (35 – 36)</b>							<b>0,00</b>	<b>0,00</b>	<b>0,00</b>
<b>SA5</b>	<b>Saldo (5) Geldfluss aus der voranschlagswirksamen Gebarung (Saldo 3 + Saldo 4)</b>							<b>-31.521,41</b>	<b>-31.600,00</b>	<b>78,59</b>
<b>85</b>	<b>Betriebe mit marktbestimmter Tätigkeit</b>									
<b>850</b>	<b>Betriebe der Wasserversorgung</b>									
<b>850000</b>	<b>Betriebe der Wasserversorgung</b>									
<b>Operative Gebarung</b>										
2/850000+813000	Erträge aus der Auflösung von Investitionszuschüssen (Kapitaltransfers)	2127			105.146,09	103.700,00	1.446,09	0,00	0,00	0,00
2/850000+829000	Sonstige Einnahmen	2116	3116	18	178,80	500,00	-321,20	178,80	500,00	-321,20
2/850000+852100	Bereitstellungsgebühr	2113	3113	12	105.232,69	104.000,00	1.232,69	104.374,27	104.000,00	374,27
2/850000+852200	Wasserbezugsgebühr	2113	3113	12	243.574,44	240.000,00	3.574,44	241.566,39	240.000,00	1.566,39
2/850000+860000	Transfers von Bund, Bundesfonds und Bundeskammern (Zinsen)	2121	3121	15	32.571,64	32.500,00	71,64	32.571,64	32.500,00	71,64
<b>SU 21 / 31</b>	<b>Summe Erträge / Einzahlungen operative Gebarung</b>				<b>486.703,66</b>	<b>480.700,00</b>	<b>6.003,66</b>	<b>378.691,10</b>	<b>377.000,00</b>	<b>1.691,10</b>
1/850000-400000	Geringwertige Wirtschaftsgüter (GWG)	2221	3221	23	0,00	500,00	-500,00	0,00	500,00	-500,00
1/850000-413000	Wasserbezug EVN-Wasser	2221	3221	23	117.307,72	145.000,00	-27.692,28	117.307,72	145.000,00	-27.692,28
1/850000-612000	Instandhaltung der Wasserversorgungsanlage	2224	3224	24	3.630,00	1.000,00	2.630,00	3.630,00	1.000,00	2.630,00
1/850000-630000	Postdienste	2222	3222	24	1.364,84	1.300,00	64,84	1.364,84	1.300,00	64,84
1/850000-631000	Telekommunikationsdienste	2222	3222	24	283,57	400,00	-116,43	290,97	400,00	-109,03
1/850000-650000	Kreditzinsen	2241	3241	25	5.215,27	6.500,00	-1.284,73	5.215,27	6.500,00	-1.284,73
1/850000-680000	Planmäßige Abschreibung	2226			125.732,60	126.100,00	-367,40	0,00	0,00	0,00
1/850000-710200	Gebrauchsabgabe	2225	3225	24	6.831,00	7.000,00	-169,00	6.831,00	7.000,00	-169,00
1/850000-720000	Personalkosten	2225	3225	24	4.290,00	5.000,00	-710,00	4.290,00	5.000,00	-710,00
1/850000-728000	Entgelte für sonstige Leistungen	2225	3225	24	2.649,35	2.600,00	49,35	2.649,35	2.600,00	49,35
1/850000-729000	Sonstige Ausgaben	2225	3225	24	8.024,64	11.000,00	-2.975,36	8.024,64	11.000,00	-2.975,36

		MVAG	MVAG	QU	Ergebnisrechnung			Finanzierungsrechnung		
		EH	FH		RA 2020	VA 2020	RA - VA	RA 2020	VA 2020	RA - VA
1/850000-729910	Sonstige Aufwendungen - Zuführung an Projekt Wasserversorgung	2225	3225	24	158.537,62	174.300,00	-15.762,38	158.537,62	174.300,00	-15.762,38
<b>SU 22 / 32</b>	<b>Summe Aufwendungen / Auszahlungen operative Gebarung</b>				<b>433.866,61</b>	<b>480.700,00</b>	<b>-46.833,39</b>	<b>308.141,41</b>	<b>354.600,00</b>	<b>-46.458,59</b>
<b>SA 0 / SA 1</b>	<b>(0) Nettoergebnis (21 - 22) / (1) Geldfluss operative Gebarung (31 - 32)</b>				<b>52.837,05</b>	<b>0,00</b>	<b>52.837,05</b>	<b>70.549,69</b>	<b>22.400,00</b>	<b>48.149,69</b>
<b>SU 23</b>	<b>Summe Haushaltsrücklagen</b>				<b>0,00</b>	<b>0,00</b>	<b>0,00</b>	<b>0,00</b>	<b>0,00</b>	<b>0,00</b>
<b>SA00</b>	<b>Nettoergebnis nach Zuw./Entn. Haushaltsrücklagen (Saldo 0 +/- SU23)</b>				<b>52.837,05</b>	<b>0,00</b>	<b>52.837,05</b>			
<b>Investive Gebarung</b>										
2/850000+300000	Kapitaltransfers von Bund, Bundesfonds und Bundeskammern (KPC)		3331	33	0,00	0,00	0,00	14.309,86	15.000,00	-690,14
2/850000+307000	Kapitaltransfers von privaten Haushalten (Wasseranschluss)		3334	34	0,00	0,00	0,00	31.854,30	34.000,00	-2.145,70
<b>SU 33</b>	<b>Summe Einzahlungen investive Gebarung</b>							<b>46.164,16</b>	<b>49.000,00</b>	<b>-2.835,84</b>
1/850000-040000	Fahrzeuge		3414	41	0,00	0,00	0,00	0,00	7.000,00	-7.000,00
<b>SU 34</b>	<b>Summe Auszahlungen investive Gebarung</b>							<b>0,00</b>	<b>7.000,00</b>	<b>-7.000,00</b>
<b>SA2</b>	<b>Saldo (2) Geldfluss aus der Investiven Gebarung (33 - 34)</b>							<b>46.164,16</b>	<b>42.000,00</b>	<b>4.164,16</b>
<b>SA3</b>	<b>Saldo (3) Nettofinanzierungssaldo (Saldo 1 + Saldo 2)</b>							<b>116.713,85</b>	<b>64.400,00</b>	<b>52.313,85</b>
<b>Finanzierungstätigkeit</b>										
<b>SU 35</b>	<b>Summe Einzahlungen aus der Finanzierungstätigkeit</b>							<b>0,00</b>	<b>0,00</b>	<b>0,00</b>
1/850000-346000	TILGUNG VON BANKDARLEHEN		3614	65	0,00	0,00	0,00	42.898,55	43.100,00	-201,45
1/850000-346100	Tilgung von Bankdarlehen (ÖKO-Fonds)		3614	65	0,00	0,00	0,00	44.834,87	44.800,00	34,87
<b>SU 36</b>	<b>Summe Auszahlungen aus der Finanzierungstätigkeit</b>							<b>87.733,42</b>	<b>87.900,00</b>	<b>-166,58</b>
<b>SA4</b>	<b>Saldo (4) Geldfluss aus der Finanzierungstätigkeit (35 - 36)</b>							<b>-87.733,42</b>	<b>-87.900,00</b>	<b>166,58</b>
<b>SA5</b>	<b>Saldo (5) Geldfluss aus der voranschlagswirksamen Gebarung (Saldo 3 + Saldo 4)</b>							<b>28.980,43</b>	<b>-23.500,00</b>	<b>52.480,43</b>
<b>850800</b>	<b>Wasserversorgung Erweiterungen</b>									
<b>Operative Gebarung</b>										
6/850800+829910	Sonstige Erträge - Zuführung aus der operat. Gebarung Wasserversorgung	2116	3116	18	158.537,62	86.500,00	72.037,62	158.537,62	86.500,00	72.037,62
6/850800+829960	Istüberschuss/Istfehlbetrag 2019	2116	3116	18	2.004,39	2.000,00	4,39	2.004,39	2.000,00	4,39
<b>SU 21 / 31</b>	<b>Summe Erträge / Einzahlungen operative Gebarung</b>				<b>160.542,01</b>	<b>88.500,00</b>	<b>72.042,01</b>	<b>160.542,01</b>	<b>88.500,00</b>	<b>72.042,01</b>
1/850800-680000	Planmäßige Abschreibung	2226			5.414,01	15.600,00	-10.185,99	0,00	0,00	0,00
5/850800-729960	Istüberschuss/Istfehlbetrag 2019	2225	3225	24	2.004,39	2.000,00	4,39	2.004,39	2.000,00	4,39
<b>SU 22 / 32</b>	<b>Summe Aufwendungen / Auszahlungen operative Gebarung</b>				<b>7.418,40</b>	<b>17.600,00</b>	<b>-10.181,60</b>	<b>2.004,39</b>	<b>2.000,00</b>	<b>4,39</b>
<b>SA 0 / SA 1</b>	<b>(0) Nettoergebnis (21 - 22) / (1) Geldfluss operative Gebarung (31 - 32)</b>				<b>153.123,61</b>	<b>70.900,00</b>	<b>82.223,61</b>	<b>158.537,62</b>	<b>86.500,00</b>	<b>72.037,62</b>
<b>SU 23</b>	<b>Summe Haushaltsrücklagen</b>				<b>0,00</b>	<b>0,00</b>	<b>0,00</b>	<b>0,00</b>	<b>0,00</b>	<b>0,00</b>
<b>SA00</b>	<b>Nettoergebnis nach Zuw./Entn. Haushaltsrücklagen (Saldo 0 +/- SU23)</b>				<b>153.123,61</b>	<b>70.900,00</b>	<b>82.223,61</b>			
<b>Investive Gebarung</b>										
6/850800+300001	Förderung KIP 2020		3331	33	0,00	0,00	0,00	78.964,22	71.500,00	7.464,22
<b>SU 33</b>	<b>Summe Einzahlungen investive Gebarung</b>							<b>78.964,22</b>	<b>71.500,00</b>	<b>7.464,22</b>

		MVAG	MVAG	QU	Ergebnisrechnung			Finanzierungsrechnung		
		EH	FH		RA 2020	VA 2020	RA - VA	RA 2020	VA 2020	RA - VA
5/850800-004000	Wasserleitungsbau		3412	40	0,00	0,00	0,00	139.407,95	180.000,00	-40.592,05
5/850800-050100	Planungskosten		3412	40	0,00	0,00	0,00	22.100,00	10.000,00	12.100,00
<b>SU 34</b>	<b>Summe Auszahlungen investive Gebarung</b>							<b>161.507,95</b>	<b>190.000,00</b>	<b>-28.492,05</b>
<b>SA2</b>	<b>Saldo (2) Geldfluss aus der Investiven Gebarung (33 – 34)</b>							<b>-82.543,73</b>	<b>-118.500,00</b>	<b>35.956,27</b>
<b>SA3</b>	<b>Saldo (3) Nettofinanzierungssaldo (Saldo 1 + Saldo 2)</b>							<b>75.993,89</b>	<b>-32.000,00</b>	<b>107.993,89</b>
<b>Finanzierungstätigkeit</b>										
<b>SU 35</b>	<b>Summe Einzahlungen aus der Finanzierungstätigkeit</b>							<b>0,00</b>	<b>0,00</b>	<b>0,00</b>
<b>SU 36</b>	<b>Summe Auszahlungen aus der Finanzierungstätigkeit</b>							<b>0,00</b>	<b>0,00</b>	<b>0,00</b>
<b>SA4</b>	<b>Saldo (4) Geldfluss aus der Finanzierungstätigkeit (35 – 36)</b>							<b>0,00</b>	<b>0,00</b>	<b>0,00</b>
<b>SA5</b>	<b>Saldo (5) Geldfluss aus der voranschlagswirksamen Gebarung (Saldo 3 + Saldo 4)</b>							<b>75.993,89</b>	<b>-32.000,00</b>	<b>107.993,89</b>
<b>851</b>	<b>Betriebe der Abwasserbeseitigung</b>									
<b>851000</b>	<b>Betriebe der Abwasserbeseitigung</b>									
<b>Operative Gebarung</b>										
2/851000+813000	Erträge aus der Auflösung von Investitionszuschüssen (Kapitaltransfers)	2127			77.759,78	75.600,00	2.159,78	0,00	0,00	0,00
2/851000+829000	Sonstige Einnahmen	2116	3116	18	0,00	100,00	-100,00	0,00	100,00	-100,00
2/851000+852000	Kanaleinmündungsabgabe	2113	3113	12	0,00	0,00	0,00	-3.508,80	0,00	-3.508,80
2/851000+852100	Kanalbenützungsgebühren	2113	3113	12	754.188,53	750.000,00	4.188,53	751.182,11	750.000,00	1.182,11
2/851000+860000	Transfers von Bund, Bundesfonds und Bundeskammern (Zinsen)	2121	3121	15	37.536,63	37.400,00	136,63	37.536,63	37.400,00	136,63
2/851000+861000	Transfers von Ländern, Landesfonds und Landeskammern	2121	3121	15	1.632,75	0,00	1.632,75	1.632,75	0,00	1.632,75
<b>SU 21 / 31</b>	<b>Summe Erträge / Einzahlungen operative Gebarung</b>				<b>871.117,69</b>	<b>863.100,00</b>	<b>8.017,69</b>	<b>786.842,69</b>	<b>787.500,00</b>	<b>-657,31</b>
1/851000-400000	Geringwertige Wirtschaftsgüter (GWG)	2221	3221	23	0,00	500,00	-500,00	0,00	500,00	-500,00
1/851000-452000	Treibstoffe	2221	3221	23	1.450,88	1.000,00	450,88	1.410,88	1.000,00	410,88
1/851000-459000	Sonstige Verbrauchsgüter	2221	3221	23	0,00	200,00	-200,00	0,00	200,00	-200,00
1/851000-511000	Geldbezüge der Vertragsbediensteten in handwerklicher Verwendung	2211	3211	20	27.386,08	27.300,00	86,08	27.386,08	27.300,00	86,08
1/851000-565000	Bereitschaftsgebühren	2211	3211	20	9.539,83	9.200,00	339,83	9.539,83	9.200,00	339,83
1/851000-569000	Sonstige Nebengebühren	2211	3211	20	2.634,72	2.700,00	-65,28	2.634,72	2.700,00	-65,28
1/851000-580000	Dienstgeberbeiträge zum Ausgleichsfonds für Familienbeihilfen	2212	3212	20	1.540,51	1.700,00	-159,49	1.540,51	1.700,00	-159,49
1/851000-582000	Sonstige Dienstgeberbeiträge zur sozialen Sicherheit	2212	3212	20	7.792,06	7.200,00	592,06	7.792,06	7.200,00	592,06
1/851000-592000	Dotierung von Rückstellungen für Jubiläumswendungen	2214			993,23	1.200,00	-206,77	0,00	0,00	0,00
1/851000-600000	Strom (Beleuchtung, Pumpwerke)	2222	3222	24	27.778,76	30.500,00	-2.721,24	27.778,76	30.500,00	-2.721,24
1/851000-610000	Wartung der Abwasserbeseitigungsanlage/Pumpwerk	2224	3224	24	15.695,14	20.000,00	-4.304,86	15.695,14	20.000,00	-4.304,86



		MVAG			Ergebnisrechnung			Finanzierungsrechnung		
		EH	FH	QU	RA 2020	VA 2020	RA - VA	RA 2020	VA 2020	RA - VA
1/851000-612000	Instandhaltung der Abwasserbeseitigungsanlage	2224	3224	24	22.189,68	25.000,00	-2.810,32	22.137,60	25.000,00	-2.862,40
1/851000-612010	Instandhaltung/Betriebskosten	2224	3224	24	39.415,47	36.000,00	3.415,47	26.365,37	36.000,00	-9.634,63
1/851000-617000	Instandhaltung von Fahrzeugen	2224	3224	24	1.148,92	1.500,00	-351,08	1.148,92	1.500,00	-351,08
1/851000-630000	Postdienste	2222	3222	24	1.364,83	1.100,00	264,83	1.364,83	1.100,00	264,83
1/851000-631000	Telefongebühr Betriebsgebäude, Pumpwerke	2222	3222	24	2.329,04	2.000,00	329,04	2.339,95	2.000,00	339,95
1/851000-650000	Kreditzinsen	2241	3241	25	44.497,39	48.600,00	-4.102,61	44.497,39	48.600,00	-4.102,61
1/851000-670000	Versicherungen	2222	3222	24	1.029,71	1.900,00	-870,29	1.029,71	1.900,00	-870,29
1/851000-670100	KFZ-Versicherung	2222	3222	24	701,30	700,00	1,30	701,30	700,00	1,30
1/851000-680000	Planmäßige Abschreibung	2226			243.279,17	243.400,00	-120,83	0,00	0,00	0,00
1/851000-710200	Gebrauchsabgabe	2225	3225	24	8.073,00	8.200,00	-127,00	8.073,00	8.200,00	-127,00
1/851000-720000	Personalkosten	2225	3225	24	5.369,50	6.200,00	-830,50	5.369,50	6.200,00	-830,50
1/851000-726000	Mitgliedsbeiträge an Institutionen	2225	3225	24	74.688,46	74.700,00	-11,54	74.688,46	74.700,00	-11,54
1/851000-729000	Sonstige Ausgaben	2225	3225	24	2.212,25	2.500,00	-287,75	2.212,25	2.500,00	-287,75
1/851000-729100	Sonstige Aufwendungen (Dienstbekleidung)	2225	3225	24	305,40	300,00	5,40	305,40	300,00	5,40
1/851000-729910	Sonstige Aufwendungen - Zuführung an Projekt Abwasserbeseitigung	2225	3225	24	214.755,91	309.500,00	-94.744,09	214.755,91	309.500,00	-94.744,09
<b>SU 22 / 32</b>	<b>Summe Aufwendungen / Auszahlungen operative Gebarung</b>				<b>756.171,24</b>	<b>863.100,00</b>	<b>-106.928,76</b>	<b>498.767,57</b>	<b>618.500,00</b>	<b>-119.732,43</b>
<b>SA 0 / SA 1</b>	<b>(0) Nettoergebnis (21 - 22) / (1) Geldfluss operative Gebarung (31 - 32)</b>				<b>114.946,45</b>	<b>0,00</b>	<b>114.946,45</b>	<b>288.075,12</b>	<b>169.000,00</b>	<b>119.075,12</b>
<b>SU 23</b>	<b>Summe Haushaltsrücklagen</b>				<b>0,00</b>	<b>0,00</b>	<b>0,00</b>	<b>0,00</b>	<b>0,00</b>	<b>0,00</b>
<b>SA00</b>	<b>Nettoergebnis nach Zuw./Entn. Haushaltsrücklagen (Saldo 0 +/- SU23)</b>				<b>114.946,45</b>	<b>0,00</b>	<b>114.946,45</b>			
<b>Investive Gebarung</b>										
2/851000+300000	Kapitaltransfers von Bund, Bundesfonds und Bundeskammern (KPC)		3331	33	0,00	0,00	0,00	39.467,62	52.200,00	-12.732,38
2/851000+307000	Kapitaltransfers von privaten Haushalten (Kanaleinmündung)		3334	34	0,00	0,00	0,00	61.577,70	65.000,00	-3.422,30
<b>SU 33</b>	<b>Summe Einzahlungen investive Gebarung</b>							<b>101.045,32</b>	<b>117.200,00</b>	<b>-16.154,68</b>
1/851000-042000	Betriebsausstattung Pumpwerk		3415	41	0,00	0,00	0,00	4.225,17	2.000,00	2.225,17
<b>SU 34</b>	<b>Summe Auszahlungen investive Gebarung</b>							<b>4.225,17</b>	<b>2.000,00</b>	<b>2.225,17</b>
<b>SA2</b>	<b>Saldo (2) Geldfluss aus der Investiven Gebarung (33 - 34)</b>							<b>96.820,15</b>	<b>115.200,00</b>	<b>-18.379,85</b>
<b>SA3</b>	<b>Saldo (3) Nettofinanzierungssaldo (Saldo 1 + Saldo 2)</b>							<b>384.895,27</b>	<b>284.200,00</b>	<b>100.695,27</b>
<b>Finanzierungstätigkeit</b>										
<b>SU 35</b>	<b>Summe Einzahlungen aus der Finanzierungstätigkeit</b>							<b>0,00</b>	<b>0,00</b>	<b>0,00</b>
1/851000-341000	Tilgung von Bundesdarlehen (WWF)		3611	64	0,00	0,00	0,00	66.221,22	66.300,00	-78,78
1/851000-346000	Tilgung von Bankdarlehen		3614	65	0,00	0,00	0,00	250.480,30	249.500,00	980,30
<b>SU 36</b>	<b>Summe Auszahlungen aus der Finanzierungstätigkeit</b>							<b>316.701,52</b>	<b>315.800,00</b>	<b>901,52</b>
<b>SA4</b>	<b>Saldo (4) Geldfluss aus der Finanzierungstätigkeit (35 - 36)</b>							<b>-316.701,52</b>	<b>-315.800,00</b>	<b>-901,52</b>

		MVAG	MVAG	QU	Ergebnisrechnung			Finanzierungsrechnung		
		EH	FH		RA 2020	VA 2020	RA - VA	RA 2020	VA 2020	RA - VA
<b>SA5</b>	<b>Saldo (5) Geldfluss aus der voranschlagswirksamen Gebarung (Saldo 3 + Saldo 4)</b>							<b>68.193,75</b>	<b>-31.600,00</b>	<b>99.793,75</b>
<b>851700</b>	<b>Abwasserbeseitigung Erweiterungen</b>									
<b>Operative Gebarung</b>										
6/851700+829910	Sonstige Erträge - Zuführung aus der operat. Gebarung Abwasserbeseitigung	2116	3116	18	214.755,91	229.300,00	-14.544,09	214.755,91	229.300,00	-14.544,09
6/851700+829960	Istüberschuss/Istfehlbetrag 2019	2116	3116	18	20.626,74	20.700,00	-73,26	20.626,74	20.700,00	-73,26
<b>SU 21 / 31</b>	<b>Summe Erträge / Einzahlungen operative Gebarung</b>				<b>235.382,65</b>	<b>250.000,00</b>	<b>-14.617,35</b>	<b>235.382,65</b>	<b>250.000,00</b>	<b>-14.617,35</b>
1/851700-680000	Planmäßige Abschreibung	2226			14.320,41	13.500,00	820,41	0,00	0,00	0,00
5/851700-729960	Istüberschuss/Istfehlbetrag 2019	2225	3225	24	20.626,74	20.700,00	-73,26	20.626,74	20.700,00	-73,26
<b>SU 22 / 32</b>	<b>Summe Aufwendungen / Auszahlungen operative Gebarung</b>				<b>34.947,15</b>	<b>34.200,00</b>	<b>747,15</b>	<b>20.626,74</b>	<b>20.700,00</b>	<b>-73,26</b>
<b>SA 0 / SA 1</b>	<b>(0) Nettoergebnis (21 - 22) / (1) Geldfluss operative Gebarung (31 - 32)</b>				<b>200.435,50</b>	<b>215.800,00</b>	<b>-15.364,50</b>	<b>214.755,91</b>	<b>229.300,00</b>	<b>-14.544,09</b>
<b>SU 23</b>	<b>Summe Haushaltsrücklagen</b>				<b>0,00</b>	<b>0,00</b>	<b>0,00</b>	<b>0,00</b>	<b>0,00</b>	<b>0,00</b>
<b>SA00</b>	<b>Nettoergebnis nach Zuw./Entn. Haushaltsrücklagen (Saldo 0 +/- SU23)</b>				<b>200.435,50</b>	<b>215.800,00</b>	<b>-15.364,50</b>			
<b>Investive Gebarung</b>										
6/851700+300000	Beitrag d. Bundes		3331	33	0,00	0,00	0,00	0,00	20.000,00	-20.000,00
6/851700+300001	Förderung KIP 2020		3331	33	0,00	0,00	0,00	170.439,01	150.000,00	20.439,01
<b>SU 33</b>	<b>Summe Einzahlungen investive Gebarung</b>							<b>170.439,01</b>	<b>170.000,00</b>	<b>439,01</b>
5/851700-004030	Kanalbautenerweiterung		3412	40	0,00	0,00	0,00	455.067,50	450.000,00	5.067,50
5/851700-050100	Planungskosten		3412	40	0,00	0,00	0,00	52.500,00	35.000,00	17.500,00
<b>SU 34</b>	<b>Summe Auszahlungen investive Gebarung</b>							<b>507.567,50</b>	<b>485.000,00</b>	<b>22.567,50</b>
<b>SA2</b>	<b>Saldo (2) Geldfluss aus der Investiven Gebarung (33 - 34)</b>							<b>-337.128,49</b>	<b>-315.000,00</b>	<b>-22.128,49</b>
<b>SA3</b>	<b>Saldo (3) Nettofinanzierungssaldo (Saldo 1 + Saldo 2)</b>							<b>-122.372,58</b>	<b>-85.700,00</b>	<b>-36.672,58</b>
<b>Finanzierungstätigkeit</b>										
<b>SU 35</b>	<b>Summe Einzahlungen aus der Finanzierungstätigkeit</b>							<b>0,00</b>	<b>0,00</b>	<b>0,00</b>
<b>SU 36</b>	<b>Summe Auszahlungen aus der Finanzierungstätigkeit</b>							<b>0,00</b>	<b>0,00</b>	<b>0,00</b>
<b>SA4</b>	<b>Saldo (4) Geldfluss aus der Finanzierungstätigkeit (35 - 36)</b>							<b>0,00</b>	<b>0,00</b>	<b>0,00</b>
<b>SA5</b>	<b>Saldo (5) Geldfluss aus der voranschlagswirksamen Gebarung (Saldo 3 + Saldo 4)</b>							<b>-122.372,58</b>	<b>-85.700,00</b>	<b>-36.672,58</b>
<b>852</b>	<b>Betriebe der Müllbeseitigung</b>									
<b>852000</b>	<b>Betriebe der Müllbeseitigung</b>									
<b>Operative Gebarung</b>										
2/852000+813000	Erträge aus der Auflösung von Investitionszuschüssen (Kapitaltransfers)	2127			583,20	600,00	-16,80	0,00	0,00	0,00
2/852000+829000	Einnahmen Schuttmulde Trasdorf	2116	3116	18	0,00	0,00	0,00	3,60	0,00	3,60
2/852000+829100	Kostenersatz für Gemeindeaufwand	2116	3116	18	58.144,15	58.000,00	144,15	58.144,15	58.000,00	144,15
2/852000+852910	Verkauf Windelsäcke	2113	3113	12	618,21	1.000,00	-381,79	618,21	1.000,00	-381,79
2/852000+852920	Sonstige Einnahmen - Container für Feste	2113	3113	12	0,00	100,00	-100,00	0,00	100,00	-100,00

		MVAG	MVAG	QU	Ergebnisrechnung			Finanzierungsrechnung		
		EH	FH		RA 2020	VA 2020	RA - VA	RA 2020	VA 2020	RA - VA
2/852000+852930	Einnahmen GSZ Verband	2113	3113	12	3.864,13	3.500,00	364,13	3.732,60	3.500,00	232,60
2/852000+852940	Verkauf Biosäcke und Sonstiges	2113	3113	12	1.345,90	1.500,00	-154,10	1.338,73	1.500,00	-161,27
2/852000+852950	Erlöste Autowrackentsorgung	2113	3113	12	150,00	100,00	50,00	150,00	100,00	50,00
2/852000+853200	Müllbehandlungsgebühr Verband	2111	3111	10	217,64	5.000,00	-4.782,36	0,00	5.000,00	-5.000,00
2/852000+853300	Abfallbehandlungsabgabe Verband	2111	3111	10	39,78	1.000,00	-960,22	0,00	1.000,00	-1.000,00
2/852000+853400	Verkauf Restmüllsäcke	2111	3111	10	710,77	800,00	-89,23	710,77	800,00	-89,23
<b>SU 21 / 31</b>	<b>Summe Erträge / Einzahlungen operative Gebarung</b>				<b>65.673,78</b>	<b>71.600,00</b>	<b>-5.926,22</b>	<b>64.698,06</b>	<b>71.000,00</b>	<b>-6.301,94</b>
1/852000-400000	Geringwertige Wirtschaftsgüter (GWG)	2221	3221	23	0,00	200,00	-200,00	0,00	200,00	-200,00
1/852000-452000	Treibstoffe	2221	3221	23	337,57	500,00	-162,43	298,40	500,00	-201,60
1/852000-610000	Instandhaltung von Grund und Boden	2224	3224	24	37.017,77	38.000,00	-982,23	37.017,77	38.000,00	-982,23
1/852000-613000	Instandhaltung von sonstigen Grundstückseinrichtungen	2224	3224	24	2.130,01	1.000,00	1.130,01	2.130,01	1.000,00	1.130,01
1/852000-617000	Instandhaltung von Fahrzeugen	2224	3224	24	960,77	1.000,00	-39,23	960,77	1.000,00	-39,23
1/852000-619000	Instandhaltung von Sonderanlagen	2224	3224	24	0,00	1.800,00	-1.800,00	1.814,34	1.800,00	14,34
1/852000-619100	Ausbau Kleinsammelzentren	2224	3224	24	0,00	200,00	-200,00	0,00	200,00	-200,00
1/852000-630000	Postdienste	2222	3222	24	1.364,82	1.300,00	64,82	1.364,82	1.300,00	64,82
1/852000-650000	Zinsen für Finanzschulden - Inland	2241	3241	25	46,68	100,00	-53,32	46,68	100,00	-53,32
1/852000-670000	Versicherungen	2222	3222	24	552,81	800,00	-247,19	552,81	800,00	-247,19
1/852000-670100	KFZ-Versicherung	2222	3222	24	447,85	200,00	247,85	447,85	200,00	247,85
1/852000-680000	Planmäßige Abschreibung	2226			12.163,98	12.600,00	-436,02	0,00	0,00	0,00
1/852000-720000	Personalkosten	2225	3225	24	23.437,50	25.000,00	-1.562,50	23.437,50	25.000,00	-1.562,50
1/852000-728100	Leistungsentgelte an Firmen	2225	3225	24	9.949,91	10.000,00	-50,09	9.550,01	10.000,00	-449,99
1/852000-729000	Sonstige Ausgaben	2225	3225	24	622,72	1.000,00	-377,28	622,72	1.000,00	-377,28
1/852000-729100	Autowrackentsorgung	2225	3225	24	0,00	200,00	-200,00	0,00	200,00	-200,00
<b>SU 22 / 32</b>	<b>Summe Aufwendungen / Auszahlungen operative Gebarung</b>				<b>89.032,39</b>	<b>93.900,00</b>	<b>-4.867,61</b>	<b>78.243,68</b>	<b>81.300,00</b>	<b>-3.056,32</b>
<b>SA 0 / SA 1</b>	<b>(0) Nettoergebnis (21 - 22) / (1) Geldfluss operative Gebarung (31 - 32)</b>				<b>-23.358,61</b>	<b>-22.300,00</b>	<b>-1.058,61</b>	<b>-13.545,62</b>	<b>-10.300,00</b>	<b>-3.245,62</b>
<b>SU 23</b>	<b>Summe Haushaltsrücklagen</b>				<b>0,00</b>	<b>0,00</b>	<b>0,00</b>	<b>0,00</b>	<b>0,00</b>	<b>0,00</b>
<b>SA00</b>	<b>Nettoergebnis nach Zuw./Entn. Haushaltsrücklagen (Saldo 0 +/- SU23)</b>				<b>-23.358,61</b>	<b>-22.300,00</b>	<b>-1.058,61</b>			
<b>Investive Gebarung</b>										
<b>SU 33</b>	<b>Summe Einzahlungen investive Gebarung</b>							<b>0,00</b>	<b>0,00</b>	<b>0,00</b>
1/852000-040000	Fahrzeuge		3414	41	0,00	0,00	0,00	0,00	7.000,00	-7.000,00
<b>SU 34</b>	<b>Summe Auszahlungen investive Gebarung</b>							<b>0,00</b>	<b>7.000,00</b>	<b>-7.000,00</b>
<b>SA2</b>	<b>Saldo (2) Geldfluss aus der Investiven Gebarung (33 - 34)</b>							<b>0,00</b>	<b>-7.000,00</b>	<b>7.000,00</b>
<b>SA3</b>	<b>Saldo (3) Nettofinanzierungssaldo (Saldo 1 + Saldo 2)</b>							<b>-13.545,62</b>	<b>-17.300,00</b>	<b>3.754,38</b>
<b>Finanzierungstätigkeit</b>										
<b>SU 35</b>	<b>Summe Einzahlungen aus der Finanzierungstätigkeit</b>							<b>0,00</b>	<b>0,00</b>	<b>0,00</b>
1/852000-346000	Tilgung Kreditinstituten		3614	65	0,00	0,00	0,00	1.736,12	1.700,00	36,12
<b>SU 36</b>	<b>Summe Auszahlungen aus der Finanzierungstätigkeit</b>							<b>1.736,12</b>	<b>1.700,00</b>	<b>36,12</b>
<b>SA4</b>	<b>Saldo (4) Geldfluss aus der Finanzierungstätigkeit (35 - 36)</b>							<b>-1.736,12</b>	<b>-1.700,00</b>	<b>-36,12</b>

		MVAG	MVAG	QU	Ergebnisrechnung			Finanzierungsrechnung		
		EH	FH		RA 2020	VA 2020	RA - VA	RA 2020	VA 2020	RA - VA
<b>SA5</b>	<b>Saldo (5) Geldfluss aus der voranschlagswirksamen Gebarung (Saldo 3 + Saldo 4)</b>							<b>-15.281,74</b>	<b>-19.000,00</b>	<b>3.718,26</b>
<b>853</b>	<b>Betriebe für die Errichtung und Verwaltung von Wohn- und Ge</b>									
<b>853000</b>	<b>Ärztzentrum</b>									
<b>Operative Gebarung</b>										
2/853000+811200	Mieten und Betriebskosten Ärztzentrum	2115	3115	14	46.328,17	73.000,00	-26.671,83	49.950,59	73.000,00	-23.049,41
2/853000+861000	Zinsenzuschuss des Landes	2121	3121	15	5.267,96	5.300,00	-32,04	5.267,96	5.300,00	-32,04
<b>SU 21 / 31</b>	<b>Summe Erträge / Einzahlungen operative Gebarung</b>				<b>51.596,13</b>	<b>78.300,00</b>	<b>-26.703,87</b>	<b>55.218,55</b>	<b>78.300,00</b>	<b>-23.081,45</b>
1/853000-614000	Instandhaltung von Gebäuden	2224	3224	24	374,56	1.000,00	-625,44	374,56	1.000,00	-625,44
1/853000-618000	Instandhaltung von sonstigen Anlage	2224	3224	24	0,00	500,00	-500,00	0,00	500,00	-500,00
1/853000-650000	Kreditzinsen	2241	3241	25	384,33	900,00	-515,67	384,33	900,00	-515,67
1/853000-670000	Versicherungen	2222	3222	24	2.378,64	2.400,00	-21,36	2.378,64	2.400,00	-21,36
1/853000-680000	Planmäßige Abschreibung	2226			59.087,07	59.000,00	87,07	0,00	0,00	0,00
1/853000-700000	Miet- und Pachtaufwand	2223	3223	24	14.445,21	0,00	14.445,21	14.445,21	0,00	14.445,21
1/853000-710000	Öffentliche Abgaben	2225	3225	24	1.588,01	1.500,00	88,01	1.588,01	1.500,00	88,01
1/853000-720000	Personalkosten	2225	3225	24	1.352,50	1.500,00	-147,50	1.352,50	1.500,00	-147,50
1/853000-729000	Sonstige Ausgaben	2225	3225	24	256,03	200,00	56,03	256,03	200,00	56,03
<b>SU 22 / 32</b>	<b>Summe Aufwendungen / Auszahlungen operative Gebarung</b>				<b>79.866,35</b>	<b>67.000,00</b>	<b>12.866,35</b>	<b>20.779,28</b>	<b>8.000,00</b>	<b>12.779,28</b>
<b>SA 0 / SA 1</b>	<b>(0) Nettoergebnis (21 - 22) / (1) Geldfluss operative Gebarung (31 - 32)</b>				<b>-28.270,22</b>	<b>11.300,00</b>	<b>-39.570,22</b>	<b>34.439,27</b>	<b>70.300,00</b>	<b>-35.860,73</b>
<b>SU 23</b>	<b>Summe Haushaltsrücklagen</b>				<b>0,00</b>	<b>0,00</b>	<b>0,00</b>	<b>0,00</b>	<b>0,00</b>	<b>0,00</b>
<b>SA00</b>	<b>Nettoergebnis nach Zuw./Entn. Haushaltsrücklagen (Saldo 0 +/- SU23)</b>				<b>-28.270,22</b>	<b>11.300,00</b>	<b>-39.570,22</b>			
<b>Investive Gebarung</b>										
<b>SU 33</b>	<b>Summe Einzahlungen investive Gebarung</b>							<b>0,00</b>	<b>0,00</b>	<b>0,00</b>
<b>SU 34</b>	<b>Summe Auszahlungen investive Gebarung</b>							<b>0,00</b>	<b>0,00</b>	<b>0,00</b>
<b>SA2</b>	<b>Saldo (2) Geldfluss aus der Investiven Gebarung (33 - 34)</b>							<b>0,00</b>	<b>0,00</b>	<b>0,00</b>
<b>SA3</b>	<b>Saldo (3) Nettofinanzierungssaldo (Saldo 1 + Saldo 2)</b>							<b>34.439,27</b>	<b>70.300,00</b>	<b>-35.860,73</b>
<b>Finanzierungstätigkeit</b>										
<b>SU 35</b>	<b>Summe Einzahlungen aus der Finanzierungstätigkeit</b>							<b>0,00</b>	<b>0,00</b>	<b>0,00</b>
1/853000-341000	Tilgung von Landesdarlehen (WBF)		3611	64	0,00	0,00	0,00	19.281,29	19.200,00	81,29
1/853000-346000	Tilgung von Bankdarlehen		3614	65	0,00	0,00	0,00	2.292,84	2.200,00	92,84
<b>SU 36</b>	<b>Summe Auszahlungen aus der Finanzierungstätigkeit</b>							<b>21.574,13</b>	<b>21.400,00</b>	<b>174,13</b>
<b>SA4</b>	<b>Saldo (4) Geldfluss aus der Finanzierungstätigkeit (35 - 36)</b>							<b>-21.574,13</b>	<b>-21.400,00</b>	<b>-174,13</b>
<b>SA5</b>	<b>Saldo (5) Geldfluss aus der voranschlagswirksamen Gebarung (Saldo 3 + Saldo 4)</b>							<b>12.865,14</b>	<b>48.900,00</b>	<b>-36.034,86</b>
<b>853100</b>	<b>Wohnhaus-St.Pöltnerstr. 12</b>									
<b>Operative Gebarung</b>										
2/853100+811000	Einnahmen aus der Vermietung	2115	3115	14	4.297,53	3.500,00	797,53	2.618,19	3.500,00	-881,81
<b>SU 21 / 31</b>	<b>Summe Erträge / Einzahlungen operative Gebarung</b>				<b>4.297,53</b>	<b>3.500,00</b>	<b>797,53</b>	<b>2.618,19</b>	<b>3.500,00</b>	<b>-881,81</b>

		MVAG	MVAG	QU	Ergebnisrechnung			Finanzierungsrechnung		
		EH	FH		RA 2020	VA 2020	RA - VA	RA 2020	VA 2020	RA - VA
1/853100-710000	Öffentliche Abgaben (Ausgaben), ohne Gebühren gemäß FAG	2225	3225	24	20,35	100,00	-79,65	20,35	100,00	-79,65
<b>SU 22 / 32</b>	<b>Summe Aufwendungen / Auszahlungen operative Gebarung</b>				<b>20,35</b>	<b>100,00</b>	<b>-79,65</b>	<b>20,35</b>	<b>100,00</b>	<b>-79,65</b>
<b>SA 0 / SA 1</b>	<b>(0) Nettoergebnis (21 - 22) / (1) Geldfluss operative Gebarung (31 – 32)</b>				<b>4.277,18</b>	<b>3.400,00</b>	<b>877,18</b>	<b>2.597,84</b>	<b>3.400,00</b>	<b>-802,16</b>
<b>SU 23</b>	<b>Summe Haushaltsrücklagen</b>				<b>0,00</b>	<b>0,00</b>	<b>0,00</b>	<b>0,00</b>	<b>0,00</b>	<b>0,00</b>
<b>SA00</b>	<b>Nettoergebnis nach Zuw./Entn. Haushaltsrücklagen (Saldo 0 +/- SU23)</b>				<b>4.277,18</b>	<b>3.400,00</b>	<b>877,18</b>			
<b>Investive Gebarung</b>										
<b>SU 33</b>	<b>Summe Einzahlungen investive Gebarung</b>							<b>0,00</b>	<b>0,00</b>	<b>0,00</b>
<b>SU 34</b>	<b>Summe Auszahlungen investive Gebarung</b>							<b>0,00</b>	<b>0,00</b>	<b>0,00</b>
<b>SA2</b>	<b>Saldo (2) Geldfluss aus der Investiven Gebarung (33 – 34)</b>							<b>0,00</b>	<b>0,00</b>	<b>0,00</b>
<b>SA3</b>	<b>Saldo (3) Nettofinanzierungssaldo (Saldo 1 + Saldo 2)</b>							<b>2.597,84</b>	<b>3.400,00</b>	<b>-802,16</b>
<b>Finanzierungstätigkeit</b>										
<b>SU 35</b>	<b>Summe Einzahlungen aus der Finanzierungstätigkeit</b>							<b>0,00</b>	<b>0,00</b>	<b>0,00</b>
<b>SU 36</b>	<b>Summe Auszahlungen aus der Finanzierungstätigkeit</b>							<b>0,00</b>	<b>0,00</b>	<b>0,00</b>
<b>SA4</b>	<b>Saldo (4) Geldfluss aus der Finanzierungstätigkeit (35 – 36)</b>							<b>0,00</b>	<b>0,00</b>	<b>0,00</b>
<b>SA5</b>	<b>Saldo (5) Geldfluss aus der voranschlagswirksamen Gebarung (Saldo 3 + Saldo 4)</b>							<b>2.597,84</b>	<b>3.400,00</b>	<b>-802,16</b>

					Ergebnisrechnung			Finanzierungsrechnung		
					RA 2020	VA 2020	RA - VA	RA 2020	VA 2020	RA - VA
9 Finanzwirtschaft										
90	Gesonderte Verwaltung									
900	Gesonderte Verwaltung									
900000	Finanzwirtschaft									
Operative Gebarung										
2/900000+816200	Einhebungsvergütung Fremdenverkehrsabgabe u.Seuchenabg.	2114	3114	13	1.128,79	1.200,00	-71,21	1.128,79	1.200,00	-71,21
2/900000+817000	Erträge aus der Auflösung von sonstigen Rückstellungen	2117			1.785,77	600,00	1.185,77	0,00	0,00	0,00
2/900000+829000	Sonstige Einnahmen	2116	3116	18	1.375,00	1.500,00	-125,00	1.375,00	1.500,00	-125,00
SU 21 / 31	Summe Erträge / Einzahlungen operative Gebarung				4.289,56	3.300,00	989,56	2.503,79	2.700,00	-196,21
1/900000-510000	Geldbezüge der Vertragsbediensteten der Verwaltung	2211	3211	20	60.577,44	62.800,00	-2.222,56	60.577,44	62.800,00	-2.222,56
1/900000-565000	Mehrleistungsvergütung	2211	3211	20	7.480,26	7.500,00	-19,74	7.480,26	7.500,00	-19,74
1/900000-569000	Sonstige Nebengebühren	2211	3211	20	4.950,07	4.700,00	250,07	4.950,07	4.700,00	250,07
1/900000-580000	Dienstgeberbeiträge zum Ausgleichs- fonds für Familienbeihilfen	2212	3212	20	2.834,06	3.000,00	-165,94	2.834,06	3.000,00	-165,94
1/900000-582000	Sonstige Dienstgeberbeiträge zur sozialen Sicherheit	2212	3212	20	14.465,84	14.800,00	-334,16	14.465,84	14.800,00	-334,16
1/900000-582100	Dienstgeberbeiträge BVA	2212	3212	20	949,29	1.000,00	-50,71	949,29	1.000,00	-50,71
1/900000-592000	Dotierung von Rückstellungen für Jubiläumszuwendungen	2214			1.327,41	0,00	1.327,41	0,00	0,00	0,00
1/900000-724000	Reisegebühren	2225	3225	24	58,63	200,00	-141,37	58,63	200,00	-141,37
1/900000-729910	Sonstige Aufwendungen - Zuführung an Projekten	2225	3225	24	966.611,53	691.500,00	275.111,53	966.611,53	691.500,00	275.111,53
SU 22 / 32	Summe Aufwendungen / Auszahlungen operative Gebarung				1.059.254,53	785.500,00	273.754,53	1.057.927,12	785.500,00	272.427,12
SA 0 / SA 1	(0) Nettoergebnis (21 - 22) / (1) Geldfluss operative Gebarung (31 – 32)				-1.054.964,97	-782.200,00	-272.764,97	-1.055.423,33	-782.800,00	-272.623,33
SU 23	Summe Haushaltsrücklagen				0,00	0,00	0,00	0,00	0,00	0,00
SA00	Nettoergebnis nach Zuw./Entn. Haushaltsrücklagen (Saldo 0 +/- SU23)				-1.054.964,97	-782.200,00	-272.764,97			
Investive Gebarung										
SU 33	Summe Einzahlungen investive Gebarung							0,00	0,00	0,00
SU 34	Summe Auszahlungen investive Gebarung							0,00	0,00	0,00
SA2	Saldo (2) Geldfluss aus der Investiven Gebarung (33 – 34)							0,00	0,00	0,00
SA3	Saldo (3) Nettofinanzierungssaldo (Saldo 1 + Saldo 2)							-1.055.423,33	-782.800,00	-272.623,33
Finanzierungstätigkeit										
SU 35	Summe Einzahlungen aus der Finanzierungstätigkeit							0,00	0,00	0,00
SU 36	Summe Auszahlungen aus der Finanzierungstätigkeit							0,00	0,00	0,00
SA4	Saldo (4) Geldfluss aus der Finanzierungstätigkeit (35 – 36)							0,00	0,00	0,00

		MVAG	MVAG	QU	Ergebnisrechnung			Finanzierungsrechnung		
		EH	FH		RA 2020	VA 2020	RA - VA	RA 2020	VA 2020	RA - VA
<b>SA5</b>	<b>Saldo (5) Geldfluss aus der voranschlagswirksamen Gebarung (Saldo 3 + Saldo 4)</b>							<b>-1.055.423,33</b>	<b>-782.800,00</b>	<b>-272.623,33</b>
<b>91</b>	<b>Kapitalvermögen und Stiftungen ohne eigene Rechtspers</b>									
<b>910</b>	<b>Geldverkehr</b>									
<b>910000</b>	<b>Geldverkehr</b>									
<b>Operative Gebarung</b>										
2/910000+823000	Zinsen der Giro- und Spargirokonten	2131	3131	14	24,10	200,00	-175,90	24,10	200,00	-175,90
<b>SU 21 / 31</b>	<b>Summe Erträge / Einzahlungen operative Gebarung</b>				<b>24,10</b>	<b>200,00</b>	<b>-175,90</b>	<b>24,10</b>	<b>200,00</b>	<b>-175,90</b>
1/910000-650000	Zinsen für Kassenkredite	2241	3241	25	843,37	1.000,00	-156,63	843,37	1.000,00	-156,63
1/910000-659000	Geldverkehrsspesen	2244	3244	24	2.847,08	2.500,00	347,08	2.847,08	2.500,00	347,08
1/910000-710000	Kapitalertragssteuer	2225	3225	24	6,04	200,00	-193,96	6,04	200,00	-193,96
<b>SU 22 / 32</b>	<b>Summe Aufwendungen / Auszahlungen operative Gebarung</b>				<b>3.696,49</b>	<b>3.700,00</b>	<b>-3,51</b>	<b>3.696,49</b>	<b>3.700,00</b>	<b>-3,51</b>
<b>SA 0 / SA 1</b>	<b>(0) Nettoergebnis (21 - 22) / (1) Geldfluss operative Gebarung (31 - 32)</b>				<b>-3.672,39</b>	<b>-3.500,00</b>	<b>-172,39</b>	<b>-3.672,39</b>	<b>-3.500,00</b>	<b>-172,39</b>
<b>SU 23</b>	<b>Summe Haushaltsrücklagen</b>				<b>0,00</b>	<b>0,00</b>	<b>0,00</b>	<b>0,00</b>	<b>0,00</b>	<b>0,00</b>
<b>SA00</b>	<b>Nettoergebnis nach Zuw./Entn. Haushaltsrücklagen (Saldo 0 +/- SU23)</b>				<b>-3.672,39</b>	<b>-3.500,00</b>	<b>-172,39</b>			
<b>Investive Gebarung</b>										
<b>SU 33</b>	<b>Summe Einzahlungen investive Gebarung</b>							<b>0,00</b>	<b>0,00</b>	<b>0,00</b>
<b>SU 34</b>	<b>Summe Auszahlungen investive Gebarung</b>							<b>0,00</b>	<b>0,00</b>	<b>0,00</b>
<b>SA2</b>	<b>Saldo (2) Geldfluss aus der Investiven Gebarung (33 - 34)</b>							<b>0,00</b>	<b>0,00</b>	<b>0,00</b>
<b>SA3</b>	<b>Saldo (3) Nettofinanzierungssaldo (Saldo 1 + Saldo 2)</b>							<b>-3.672,39</b>	<b>-3.500,00</b>	<b>-172,39</b>
<b>Finanzierungstätigkeit</b>										
<b>SU 35</b>	<b>Summe Einzahlungen aus der Finanzierungstätigkeit</b>							<b>0,00</b>	<b>0,00</b>	<b>0,00</b>
<b>SU 36</b>	<b>Summe Auszahlungen aus der Finanzierungstätigkeit</b>							<b>0,00</b>	<b>0,00</b>	<b>0,00</b>
<b>SA4</b>	<b>Saldo (4) Geldfluss aus der Finanzierungstätigkeit (35 - 36)</b>							<b>0,00</b>	<b>0,00</b>	<b>0,00</b>
<b>SA5</b>	<b>Saldo (5) Geldfluss aus der voranschlagswirksamen Gebarung (Saldo 3 + Saldo 4)</b>							<b>-3.672,39</b>	<b>-3.500,00</b>	<b>-172,39</b>
<b>912</b>	<b>Rücklagen (soweit nicht aufteilbar)</b>									
<b>912000</b>	<b>Rücklagen (nicht aufteilbare)</b>									
<b>Operative Gebarung</b>										
2/912000+823000	Zinsen	2131	3131	14	0,33	100,00	-99,67	0,33	100,00	-99,67
<b>SU 21 / 31</b>	<b>Summe Erträge / Einzahlungen operative Gebarung</b>				<b>0,33</b>	<b>100,00</b>	<b>-99,67</b>	<b>0,33</b>	<b>100,00</b>	<b>-99,67</b>
1/912000-710000	Öffentliche Abgaben (Ausgaben), ohne Gebühren gemäß FAG	2225	3225	24	0,08	100,00	-99,92	0,08	100,00	-99,92
<b>SU 22 / 32</b>	<b>Summe Aufwendungen / Auszahlungen operative Gebarung</b>				<b>0,08</b>	<b>100,00</b>	<b>-99,92</b>	<b>0,08</b>	<b>100,00</b>	<b>-99,92</b>
<b>SA 0 / SA 1</b>	<b>(0) Nettoergebnis (21 - 22) / (1) Geldfluss operative Gebarung (31 - 32)</b>				<b>0,25</b>	<b>0,00</b>	<b>0,25</b>	<b>0,25</b>	<b>0,00</b>	<b>0,25</b>
<b>SU 23</b>	<b>Summe Haushaltsrücklagen</b>				<b>0,00</b>	<b>0,00</b>	<b>0,00</b>	<b>0,00</b>	<b>0,00</b>	<b>0,00</b>
<b>SA00</b>	<b>Nettoergebnis nach Zuw./Entn. Haushaltsrücklagen (Saldo 0 +/- SU23)</b>				<b>0,25</b>	<b>0,00</b>	<b>0,25</b>			

					Ergebnisrechnung			Finanzierungsrechnung		
					RA 2020	VA 2020	RA - VA	RA 2020	VA 2020	RA - VA
					RA 2020	VA 2020	RA - VA	RA 2020	VA 2020	RA - VA
Investive Gebarung										
SU 33	Summe Einzahlungen investive Gebarung							0,00	0,00	0,00
SU 34	Summe Auszahlungen investive Gebarung							0,00	0,00	0,00
SA2	Saldo (2) Geldfluss aus der Investiven Gebarung (33 – 34)							0,00	0,00	0,00
SA3	Saldo (3) Nettofinanzierungssaldo (Saldo 1 + Saldo 2)							0,25	0,00	0,25
Finanzierungstätigkeit										
SU 35	Summe Einzahlungen aus der Finanzierungstätigkeit							0,00	0,00	0,00
SU 36	Summe Auszahlungen aus der Finanzierungstätigkeit							0,00	0,00	0,00
SA4	Saldo (4) Geldfluss aus der Finanzierungstätigkeit (35 – 36)							0,00	0,00	0,00
SA5	Saldo (5) Geldfluss aus der voranschlagswirksamen Gebarung (Saldo 3 + Saldo 4)							0,25	0,00	0,25
92	Öffentliche Abgaben									
920	Ausschließliche Gemeindeabgaben									
920000	Ausschließliche Gemeindeabgaben									
Operative Gebarung										
2/920000+830000	Grundsteuer A	2111	3111	10	22.256,91	25.000,00	-2.743,09	21.826,39	25.000,00	-3.173,61
2/920000+831000	Grundsteuer B	2111	3111	10	205.617,98	205.000,00	617,98	205.898,39	205.000,00	898,39
2/920000+833000	Kommunalsteuer	2111	3111	10	536.841,20	500.000,00	36.841,20	543.204,36	500.000,00	43.204,36
2/920000+837000	Lustbarkeitsabgabe	2111	3111	10	691,92	1.000,00	-308,08	691,92	1.000,00	-308,08
2/920000+838000	Hundeabgabe	2111	3111	10	7.505,40	7.500,00	5,40	7.364,07	7.500,00	-135,93
2/920000+841000	Abgaben für den Gebrauch von öffentlichen Grund und Luftraum	2111	3111	10	1.674,95	2.500,00	-825,05	1.730,41	2.500,00	-769,59
2/920000+841200	Gebrauchsabgabe Einbautenträger	2111	3111	10	39.371,40	40.000,00	-628,60	39.371,40	40.000,00	-628,60
2/920000+849000	Nebenansprüche (Mahngebühren etc.)	2111	3111	10	3.363,67	6.000,00	-2.636,33	3.473,83	6.000,00	-2.526,17
2/920000+850000	Aufschließungsbeiträge (gem. § 14)	2111	3111	10	818.274,64	846.500,00	-28.225,36	930.307,66	846.500,00	83.807,66
2/920000+856000	Verwaltungsabgaben	2111	3111	10	13.899,19	15.000,00	-1.100,81	24.592,05	15.000,00	9.592,05
SU 21 / 31	Summe Erträge / Einzahlungen operative Gebarung				1.649.497,26	1.648.500,00	997,26	1.778.460,48	1.648.500,00	129.960,48
1/920000-729000	Uneinbringliche Forderungen	2225	3225	24	2.204,47	2.200,00	4,47	2.204,47	2.200,00	4,47
1/920000-752000	Kosten der Abgabeneinhebung	2231	3231	26	986,00	1.000,00	-14,00	986,00	1.000,00	-14,00
SU 22 / 32	Summe Aufwendungen / Auszahlungen operative Gebarung				3.190,47	3.200,00	-9,53	3.190,47	3.200,00	-9,53
SA 0 / SA 1	(0) Nettoergebnis (21 - 22) / (1) Geldfluss operative Gebarung (31 – 32)				1.646.306,79	1.645.300,00	1.006,79	1.775.270,01	1.645.300,00	129.970,01
SU 23	Summe Haushaltsrücklagen				0,00	0,00	0,00	0,00	0,00	0,00
SA00	Nettoergebnis nach Zuw./Entn. Haushaltsrücklagen (Saldo 0 +/- SU23)				1.646.306,79	1.645.300,00	1.006,79			
Investive Gebarung										
SU 33	Summe Einzahlungen investive Gebarung							0,00	0,00	0,00
SU 34	Summe Auszahlungen investive Gebarung							0,00	0,00	0,00
SA2	Saldo (2) Geldfluss aus der Investiven Gebarung (33 – 34)							0,00	0,00	0,00



		MVAG	MVAG	QU	Ergebnisrechnung			Finanzierungsrechnung		
		EH	FH		RA 2020	VA 2020	RA - VA	RA 2020	VA 2020	RA - VA
<b>SA3</b>	<b>Saldo (3) Nettofinanzierungssaldo (Saldo 1 + Saldo 2)</b>							<b>1.775.270,01</b>	<b>1.645.300,00</b>	<b>129.970,01</b>
<b>Finanzierungstätigkeit</b>										
<b>SU 35</b>	<b>Summe Einzahlungen aus der Finanzierungstätigkeit</b>							<b>0,00</b>	<b>0,00</b>	<b>0,00</b>
<b>SU 36</b>	<b>Summe Auszahlungen aus der Finanzierungstätigkeit</b>							<b>0,00</b>	<b>0,00</b>	<b>0,00</b>
<b>SA4</b>	<b>Saldo (4) Geldfluss aus der Finanzierungstätigkeit (35 – 36)</b>							<b>0,00</b>	<b>0,00</b>	<b>0,00</b>
<b>SA5</b>	<b>Saldo (5) Geldfluss aus der voranschlagswirksamen Gebarung (Saldo 3 + Saldo 4)</b>							<b>1.775.270,01</b>	<b>1.645.300,00</b>	<b>129.970,01</b>
<b>921 Zwischen Ländern und Gemeinden geteilte Abgaben</b>										
<b>921000 Zwischen Ländern und Gemeinden geteilte Abgaben</b>										
<b>Operative Gebarung</b>										
2/921000+834000	Nächtigungstaxe	2111	3111	10	1.630,12	1.500,00	130,12	1.630,12	1.500,00	130,12
2/921000+861000	Interessentenbeitrag/Rückerstattung Land	2121	3121	15	4.653,81	0,00	4.653,81	4.653,81	0,00	4.653,81
<b>SU 21 / 31</b>	<b>Summe Erträge / Einzahlungen operative Gebarung</b>				<b>6.283,93</b>	<b>1.500,00</b>	<b>4.783,93</b>	<b>6.283,93</b>	<b>1.500,00</b>	<b>4.783,93</b>
<b>SU 22 / 32</b>	<b>Summe Aufwendungen / Auszahlungen operative Gebarung</b>				<b>0,00</b>	<b>0,00</b>	<b>0,00</b>	<b>0,00</b>	<b>0,00</b>	<b>0,00</b>
<b>SA 0 / SA 1</b>	<b>(0) Nettoergebnis (21 - 22) / (1) Geldfluss operative Gebarung (31 – 32)</b>				<b>6.283,93</b>	<b>1.500,00</b>	<b>4.783,93</b>	<b>6.283,93</b>	<b>1.500,00</b>	<b>4.783,93</b>
<b>SU 23</b>	<b>Summe Haushaltsrücklagen</b>				<b>0,00</b>	<b>0,00</b>	<b>0,00</b>	<b>0,00</b>	<b>0,00</b>	<b>0,00</b>
<b>SA00</b>	<b>Nettoergebnis nach Zuw./Entn. Haushaltsrücklagen (Saldo 0 +/- SU23)</b>				<b>6.283,93</b>	<b>1.500,00</b>	<b>4.783,93</b>			
<b>Investive Gebarung</b>										
<b>SU 33</b>	<b>Summe Einzahlungen investive Gebarung</b>							<b>0,00</b>	<b>0,00</b>	<b>0,00</b>
<b>SU 34</b>	<b>Summe Auszahlungen investive Gebarung</b>							<b>0,00</b>	<b>0,00</b>	<b>0,00</b>
<b>SA2</b>	<b>Saldo (2) Geldfluss aus der Investiven Gebarung (33 – 34)</b>							<b>0,00</b>	<b>0,00</b>	<b>0,00</b>
<b>SA3</b>	<b>Saldo (3) Nettofinanzierungssaldo (Saldo 1 + Saldo 2)</b>							<b>6.283,93</b>	<b>1.500,00</b>	<b>4.783,93</b>
<b>Finanzierungstätigkeit</b>										
<b>SU 35</b>	<b>Summe Einzahlungen aus der Finanzierungstätigkeit</b>							<b>0,00</b>	<b>0,00</b>	<b>0,00</b>
<b>SU 36</b>	<b>Summe Auszahlungen aus der Finanzierungstätigkeit</b>							<b>0,00</b>	<b>0,00</b>	<b>0,00</b>
<b>SA4</b>	<b>Saldo (4) Geldfluss aus der Finanzierungstätigkeit (35 – 36)</b>							<b>0,00</b>	<b>0,00</b>	<b>0,00</b>
<b>SA5</b>	<b>Saldo (5) Geldfluss aus der voranschlagswirksamen Gebarung (Saldo 3 + Saldo 4)</b>							<b>6.283,93</b>	<b>1.500,00</b>	<b>4.783,93</b>
<b>925 Ertragsanteile an gemeinschaftlichen Bundesabgaben</b>										
<b>925000 Ertragsanteile an Gem. Bundesabgaben</b>										
<b>Operative Gebarung</b>										
2/925000+859400	Ertragsanteile nach Abgestuften Bevölkerungsschlüssel	2112	3112	11	2.359.104,76	2.140.000,00	219.104,76	2.359.104,76	2.140.000,00	219.104,76
<b>SU 21 / 31</b>	<b>Summe Erträge / Einzahlungen operative Gebarung</b>				<b>2.359.104,76</b>	<b>2.140.000,00</b>	<b>219.104,76</b>	<b>2.359.104,76</b>	<b>2.140.000,00</b>	<b>219.104,76</b>
<b>SU 22 / 32</b>	<b>Summe Aufwendungen / Auszahlungen operative Gebarung</b>				<b>0,00</b>	<b>0,00</b>	<b>0,00</b>	<b>0,00</b>	<b>0,00</b>	<b>0,00</b>
<b>SA 0 / SA 1</b>	<b>(0) Nettoergebnis (21 - 22) / (1) Geldfluss operative Gebarung (31 – 32)</b>				<b>2.359.104,76</b>	<b>2.140.000,00</b>	<b>219.104,76</b>	<b>2.359.104,76</b>	<b>2.140.000,00</b>	<b>219.104,76</b>
<b>SU 23</b>	<b>Summe Haushaltsrücklagen</b>				<b>0,00</b>	<b>0,00</b>	<b>0,00</b>	<b>0,00</b>	<b>0,00</b>	<b>0,00</b>

		MVAG	MVAG	QU	Ergebnisrechnung			Finanzierungsrechnung		
		EH	FH		RA 2020	VA 2020	RA - VA	RA 2020	VA 2020	RA - VA
<b>SA00</b>	<b>Nettoergebnis nach Zuw./Entn. Haushaltsrücklagen (Saldo 0 +/- SU23)</b>				<b>2.359.104,76</b>	<b>2.140.000,00</b>	<b>219.104,76</b>			
<b>Investive Gebarung</b>										
<b>SU 33</b>	<b>Summe Einzahlungen investive Gebarung</b>							<b>0,00</b>	<b>0,00</b>	<b>0,00</b>
<b>SU 34</b>	<b>Summe Auszahlungen investive Gebarung</b>							<b>0,00</b>	<b>0,00</b>	<b>0,00</b>
<b>SA2</b>	<b>Saldo (2) Geldfluss aus der Investiven Gebarung (33 – 34)</b>							<b>0,00</b>	<b>0,00</b>	<b>0,00</b>
<b>SA3</b>	<b>Saldo (3) Nettofinanzierungssaldo (Saldo 1 + Saldo 2)</b>							<b>2.359.104,76</b>	<b>2.140.000,00</b>	<b>219.104,76</b>
<b>Finanzierungstätigkeit</b>										
<b>SU 35</b>	<b>Summe Einzahlungen aus der Finanzierungstätigkeit</b>							<b>0,00</b>	<b>0,00</b>	<b>0,00</b>
<b>SU 36</b>	<b>Summe Auszahlungen aus der Finanzierungstätigkeit</b>							<b>0,00</b>	<b>0,00</b>	<b>0,00</b>
<b>SA4</b>	<b>Saldo (4) Geldfluss aus der Finanzierungstätigkeit (35 – 36)</b>							<b>0,00</b>	<b>0,00</b>	<b>0,00</b>
<b>SA5</b>	<b>Saldo (5) Geldfluss aus der voranschlagswirksamen Gebarung (Saldo 3 + Saldo 4)</b>							<b>2.359.104,76</b>	<b>2.140.000,00</b>	<b>219.104,76</b>
<b>94 Finanzzuweisungen und Zuschüsse</b>										
<b>940 Bedarfszuweisungen</b>										
<b>940000 Bedarfszuweisungen</b>										
<b>Operative Gebarung</b>										
2/940000+861000	Bedarfszuweisung von Länder u. Landesfonds § 21 FAG	2121	3121	15	185.887,00	185.900,00	-13,00	185.887,00	185.900,00	-13,00
2/940000+871100	Kapitaltransfers aus Gemeinde-Bedarfszuweisungsmittel	2121	3121	33	18.043,01	18.100,00	-56,99	18.043,01	18.100,00	-56,99
<b>SU 21 / 31</b>	<b>Summe Erträge / Einzahlungen operative Gebarung</b>				<b>203.930,01</b>	<b>204.000,00</b>	<b>-69,99</b>	<b>203.930,01</b>	<b>204.000,00</b>	<b>-69,99</b>
<b>SU 22 / 32</b>	<b>Summe Aufwendungen / Auszahlungen operative Gebarung</b>				<b>0,00</b>	<b>0,00</b>	<b>0,00</b>	<b>0,00</b>	<b>0,00</b>	<b>0,00</b>
<b>SA 0 / SA 1</b>	<b>(0) Nettoergebnis (21 - 22) / (1) Geldfluss operative Gebarung (31 – 32)</b>				<b>203.930,01</b>	<b>204.000,00</b>	<b>-69,99</b>	<b>203.930,01</b>	<b>204.000,00</b>	<b>-69,99</b>
<b>SU 23</b>	<b>Summe Haushaltsrücklagen</b>				<b>0,00</b>	<b>0,00</b>	<b>0,00</b>	<b>0,00</b>	<b>0,00</b>	<b>0,00</b>
<b>SA00</b>	<b>Nettoergebnis nach Zuw./Entn. Haushaltsrücklagen (Saldo 0 +/- SU23)</b>				<b>203.930,01</b>	<b>204.000,00</b>	<b>-69,99</b>			
<b>Investive Gebarung</b>										
<b>SU 33</b>	<b>Summe Einzahlungen investive Gebarung</b>							<b>0,00</b>	<b>0,00</b>	<b>0,00</b>
<b>SU 34</b>	<b>Summe Auszahlungen investive Gebarung</b>							<b>0,00</b>	<b>0,00</b>	<b>0,00</b>
<b>SA2</b>	<b>Saldo (2) Geldfluss aus der Investiven Gebarung (33 – 34)</b>							<b>0,00</b>	<b>0,00</b>	<b>0,00</b>
<b>SA3</b>	<b>Saldo (3) Nettofinanzierungssaldo (Saldo 1 + Saldo 2)</b>							<b>203.930,01</b>	<b>204.000,00</b>	<b>-69,99</b>
<b>Finanzierungstätigkeit</b>										
<b>SU 35</b>	<b>Summe Einzahlungen aus der Finanzierungstätigkeit</b>							<b>0,00</b>	<b>0,00</b>	<b>0,00</b>
<b>SU 36</b>	<b>Summe Auszahlungen aus der Finanzierungstätigkeit</b>							<b>0,00</b>	<b>0,00</b>	<b>0,00</b>
<b>SA4</b>	<b>Saldo (4) Geldfluss aus der Finanzierungstätigkeit (35 – 36)</b>							<b>0,00</b>	<b>0,00</b>	<b>0,00</b>
<b>SA5</b>	<b>Saldo (5) Geldfluss aus der voranschlagswirksamen Gebarung (Saldo 3 + Saldo 4)</b>							<b>203.930,01</b>	<b>204.000,00</b>	<b>-69,99</b>

		MVAG	MVAG	QU	Ergebnisrechnung			Finanzierungsrechnung		
		EH	FH		RA 2020	VA 2020	RA - VA	RA 2020	VA 2020	RA - VA
<b>941</b>	<b>Sonstige Finanzzuweisungen nach dem FAG</b>									
<b>941000</b>	<b>Sonstige Finanzzuweisungen nach dem FAG</b>									
<b>Operative Gebarung</b>										
2/941000+860000	Laufende Transferzahlungen von Bund und Bundesfonds (§24/2 FAG)	2121	3121	15	15.114,00	15.100,00	14,00	15.114,00	15.100,00	14,00
<b>SU 21 / 31</b>	<b>Summe Erträge / Einzahlungen operative Gebarung</b>				<b>15.114,00</b>	<b>15.100,00</b>	<b>14,00</b>	<b>15.114,00</b>	<b>15.100,00</b>	<b>14,00</b>
<b>SU 22 / 32</b>	<b>Summe Aufwendungen / Auszahlungen operative Gebarung</b>				<b>0,00</b>	<b>0,00</b>	<b>0,00</b>	<b>0,00</b>	<b>0,00</b>	<b>0,00</b>
<b>SA 0 / SA 1</b>	<b>(0) Nettoergebnis (21 - 22) / (1) Geldfluss operative Gebarung (31 – 32)</b>				<b>15.114,00</b>	<b>15.100,00</b>	<b>14,00</b>	<b>15.114,00</b>	<b>15.100,00</b>	<b>14,00</b>
<b>SU 23</b>	<b>Summe Haushaltsrücklagen</b>				<b>0,00</b>	<b>0,00</b>	<b>0,00</b>	<b>0,00</b>	<b>0,00</b>	<b>0,00</b>
<b>SA00</b>	<b>Nettoergebnis nach Zuw./Entn. Haushaltsrücklagen (Saldo 0 +/- SU23)</b>				<b>15.114,00</b>	<b>15.100,00</b>	<b>14,00</b>			
<b>Investive Gebarung</b>										
<b>SU 33</b>	<b>Summe Einzahlungen investive Gebarung</b>							<b>0,00</b>	<b>0,00</b>	<b>0,00</b>
<b>SU 34</b>	<b>Summe Auszahlungen investive Gebarung</b>							<b>0,00</b>	<b>0,00</b>	<b>0,00</b>
<b>SA2</b>	<b>Saldo (2) Geldfluss aus der Investiven Gebarung (33 – 34)</b>							<b>0,00</b>	<b>0,00</b>	<b>0,00</b>
<b>SA3</b>	<b>Saldo (3) Nettofinanzierungssaldo (Saldo 1 + Saldo 2)</b>							<b>15.114,00</b>	<b>15.100,00</b>	<b>14,00</b>
<b>Finanzierungstätigkeit</b>										
<b>SU 35</b>	<b>Summe Einzahlungen aus der Finanzierungstätigkeit</b>							<b>0,00</b>	<b>0,00</b>	<b>0,00</b>
<b>SU 36</b>	<b>Summe Auszahlungen aus der Finanzierungstätigkeit</b>							<b>0,00</b>	<b>0,00</b>	<b>0,00</b>
<b>SA4</b>	<b>Saldo (4) Geldfluss aus der Finanzierungstätigkeit (35 – 36)</b>							<b>0,00</b>	<b>0,00</b>	<b>0,00</b>
<b>SA5</b>	<b>Saldo (5) Geldfluss aus der voranschlagswirksamen Gebarung (Saldo 3 + Saldo 4)</b>							<b>15.114,00</b>	<b>15.100,00</b>	<b>14,00</b>



Nachweis der Investitionstätigkeit



Vorhaben	Vorhabensbezeichnung		RA 2020	VA 2020	RA - VA	Summe RA bis 2020	Summe VA bis 2020	Summe RA - VA bis 2020
Konto	Bezeichnung							
<b>1000003</b>	<b>Katastrophendienst (1999 bis 2025)</b>							
	<b>Auszahlungen - Investitionen - Mittelverwendung</b>		<b>28.782,27</b>	<b>28.800,00</b>	<b>-17,73</b>	<b>0,00</b>	<b>0,00</b>	<b>0,00</b>
	<b>Anschaffungs- oder Herstellungskosten</b>		<b>28.782,27</b>	<b>28.800,00</b>	<b>-17,73</b>	<b>0,00</b>	<b>0,00</b>	<b>0,00</b>
	5/179000-729960	Istüberschuss/Istfehlbetrag 2019	28.782,27	28.800,00	-17,73	0,00	0,00	0,00
	<b>Einzahlungen - Finanzierung - Mittelherkunft</b>		<b>28.782,27</b>	<b>28.800,00</b>	<b>-17,73</b>	<b>0,00</b>	<b>0,00</b>	<b>0,00</b>
	<b>Mittel aus Geldfluss aus der operativen Gebarung</b>		<b>28.782,27</b>	<b>28.800,00</b>	<b>-17,73</b>	<b>0,00</b>	<b>0,00</b>	<b>0,00</b>
	6/179000+829910	Sonstige Erträge - Zuführung aus der operativen Gebarung	28.782,27	28.800,00	-17,73	0,00	0,00	0,00
	<b>Bedarfszuweisungen/KTZ</b>		<b>0,00</b>	<b>0,00</b>	<b>0,00</b>	<b>0,00</b>	<b>0,00</b>	<b>0,00</b>
	<b>Haushaltsrücklagen/Zahlungsmittelreserven</b>		<b>0,00</b>	<b>0,00</b>	<b>0,00</b>	<b>0,00</b>	<b>0,00</b>	<b>0,00</b>
	<b>Sonstige Kapitaltransfers und Subventionen</b>		<b>0,00</b>	<b>0,00</b>	<b>0,00</b>	<b>0,00</b>	<b>0,00</b>	<b>0,00</b>
	<b>Darlehen</b>		<b>0,00</b>	<b>0,00</b>	<b>0,00</b>	<b>0,00</b>	<b>0,00</b>	<b>0,00</b>
	<b>Finanzierungsleasing</b>		<b>0,00</b>	<b>0,00</b>	<b>0,00</b>	<b>0,00</b>	<b>0,00</b>	<b>0,00</b>
	<b>Veräußerung langfristiges Vermögen und sonstiges</b>		<b>0,00</b>	<b>0,00</b>	<b>0,00</b>	<b>0,00</b>	<b>0,00</b>	<b>0,00</b>
<b>Finanzierungsergebnis 1000003</b>			<b>0,00</b>	<b>0,00</b>	<b>0,00</b>	<b>0,00</b>	<b>0,00</b>	<b>0,00</b>
offene Verbindlichkeiten			0,00					
offene Forderungen			0,00					

Vorhaben	Vorhabensbezeichnung		RA 2020	VA 2020	RA - VA	Summe RA bis 2020	Summe VA bis 2020	Summe RA - VA bis 2020
Konto	Bezeichnung							
<b>1000008</b>	<b>Straßenbau (1999 bis 2025)</b>							
	<b>Auszahlungen - Investitionen - Mittelverwendung</b>		<b>296.242,78</b>	<b>370.000,00</b>	<b>-73.757,22</b>	<b>0,00</b>	<b>0,00</b>	<b>0,00</b>
	<b>Anschaffungs- oder Herstellungskosten</b>		<b>296.242,78</b>	<b>370.000,00</b>	<b>-73.757,22</b>	<b>0,00</b>	<b>0,00</b>	<b>0,00</b>
	5/612000-002000 Baukosten Gemeindestraßen		296.242,78	370.000,00	-73.757,22	0,00	0,00	0,00
	<b>Einzahlungen - Finanzierung - Mittelherkunft</b>		<b>296.242,78</b>	<b>370.000,00</b>	<b>-73.757,22</b>	<b>0,00</b>	<b>0,00</b>	<b>0,00</b>
	<b>Mittel aus Geldfluss aus der operativen Gebarung</b>		<b>200.242,78</b>	<b>110.000,00</b>	<b>90.242,78</b>	<b>0,00</b>	<b>0,00</b>	<b>0,00</b>
	6/612000+829910 Sonstige Erträge aus der operativen Gebarung		170.417,93	68.300,00	102.117,93	0,00	0,00	0,00
	6/612000+829911 Sonstige Erträge - Zuführung aus Projekten		29.694,66	41.500,00	-11.805,34	0,00	0,00	0,00
	6/612000+829960 Istüberschuss/Istfehlbetrag 2019		130,19	200,00	-69,81	0,00	0,00	0,00
	<b>Bedarfszuweisungen/KTZ</b>		<b>96.000,00</b>	<b>60.000,00</b>	<b>36.000,00</b>	<b>0,00</b>	<b>0,00</b>	<b>0,00</b>
	6/612000+301000 Kapitaltransfers von Ländern, Landesfonds und Landeskammern		6.000,00	0,00	6.000,00	0,00	0,00	0,00
	6/612000+871000 Kapitaltransfers aus Gemeinde-Bedarfszuweisungsmittel		90.000,00	60.000,00	30.000,00	0,00	0,00	0,00
	<b>Haushaltsrücklagen/Zahlungsmittelreserven</b>		<b>0,00</b>	<b>0,00</b>	<b>0,00</b>	<b>0,00</b>	<b>0,00</b>	<b>0,00</b>
	<b>Sonstige Kapitaltransfers und Subventionen</b>		<b>0,00</b>	<b>0,00</b>	<b>0,00</b>	<b>0,00</b>	<b>0,00</b>	<b>0,00</b>
	<b>Darlehen</b>		<b>0,00</b>	<b>200.000,00</b>	<b>-200.000,00</b>	<b>0,00</b>	<b>0,00</b>	<b>0,00</b>
	1901/44 Straßenbau - Erweiterung 2020		0,00	200.000,00	-200.000,00	0,00	0,00	0,00
	<b>Finanzierungsleasing</b>		<b>0,00</b>	<b>0,00</b>	<b>0,00</b>	<b>0,00</b>	<b>0,00</b>	<b>0,00</b>
	<b>Veräußerung langfristiges Vermögen und sonstiges</b>		<b>0,00</b>	<b>0,00</b>	<b>0,00</b>	<b>0,00</b>	<b>0,00</b>	<b>0,00</b>
<b>Finanzierungsergebnis 1000008</b>			<b>0,00</b>	<b>0,00</b>	<b>0,00</b>	<b>0,00</b>	<b>0,00</b>	<b>0,00</b>
offene Verbindlichkeiten			0,00					
offene Forderungen			0,00					



Vorhaben	Vorhabensbezeichnung		RA 2020	VA 2020	RA - VA	Summe RA bis 2020	Summe VA bis 2020	Summe RA - VA bis 2020
Konto	Bezeichnung							
<b>1000012</b>	<b>Güterwegebau (1999 bis 2025)</b>							
	<b>Auszahlungen - Investitionen - Mittelverwendung</b>		<b>284.214,57</b>	<b>290.900,00</b>	<b>-6.685,43</b>	<b>0,00</b>	<b>0,00</b>	<b>0,00</b>
	<b>Anschaffungs- oder Herstellungskosten</b>		<b>284.214,57</b>	<b>290.900,00</b>	<b>-6.685,43</b>	<b>0,00</b>	<b>0,00</b>	<b>0,00</b>
	5/710000-002000	Baukosten Güterwegebau	8.328,93	15.000,00	-6.671,07	0,00	0,00	0,00
	5/710000-729960	Istüberschuss/Istfehlbetrag 2019	275.885,64	275.900,00	-14,36	0,00	0,00	0,00
	<b>Einzahlungen - Finanzierung - Mittelherkunft</b>		<b>284.214,57</b>	<b>290.900,00</b>	<b>-6.685,43</b>	<b>0,00</b>	<b>0,00</b>	<b>0,00</b>
	<b>Mittel aus Geldfluss aus der operativen Gebarung</b>		<b>209.410,69</b>	<b>216.100,00</b>	<b>-6.689,31</b>	<b>0,00</b>	<b>0,00</b>	<b>0,00</b>
	6/710000+829910	Sonstige Erträge - Zuführung aus der operativen Gebarung	209.410,69	216.100,00	-6.689,31	0,00	0,00	0,00
	<b>Bedarfszuweisungen/KTZ</b>		<b>12.800,00</b>	<b>12.800,00</b>	<b>0,00</b>	<b>0,00</b>	<b>0,00</b>	<b>0,00</b>
	6/710000+301000	Kapitaltransfers von NÖ ABB	6.400,00	6.400,00	0,00	0,00	0,00	0,00
	6/710000+871000	Kapitaltransfers aus Gemeinde-Bedarfszuweisungsmittel	6.400,00	6.400,00	0,00	0,00	0,00	0,00
	<b>Haushaltsrücklagen/Zahlungsmittelreserven</b>		<b>0,00</b>	<b>0,00</b>	<b>0,00</b>	<b>0,00</b>	<b>0,00</b>	<b>0,00</b>
	<b>Sonstige Kapitaltransfers und Subventionen</b>		<b>62.003,88</b>	<b>62.000,00</b>	<b>3,88</b>	<b>0,00</b>	<b>0,00</b>	<b>0,00</b>
	6/710000+300000	Kapitaltransfers von Bund, Bundesfonds und Bundeskammern	62.003,88	62.000,00	3,88	0,00	0,00	0,00
	<b>Darlehen</b>		<b>0,00</b>	<b>0,00</b>	<b>0,00</b>	<b>0,00</b>	<b>0,00</b>	<b>0,00</b>
	<b>Finanzierungsleasing</b>		<b>0,00</b>	<b>0,00</b>	<b>0,00</b>	<b>0,00</b>	<b>0,00</b>	<b>0,00</b>
	<b>Veräußerung langfristiges Vermögen und sonstiges</b>		<b>0,00</b>	<b>0,00</b>	<b>0,00</b>	<b>0,00</b>	<b>0,00</b>	<b>0,00</b>
<b>Finanzierungsergebnis 1000012</b>			<b>0,00</b>	<b>0,00</b>	<b>0,00</b>	<b>0,00</b>	<b>0,00</b>	<b>0,00</b>
offene Verbindlichkeiten			0,00					
offene Forderungen			0,00					

Vorhaben	Vorhabensbezeichnung		RA 2020	VA 2020	RA - VA	Summe RA bis 2020	Summe VA bis 2020	Summe RA - VA bis 2020
Konto	Bezeichnung							
<b>1711200</b>	<b>Hangwasserschutz (2018 bis 2021)</b>							
	<b>Auszahlungen - Investitionen - Mittelverwendung</b>		<b>297.554,36</b>	<b>290.400,00</b>	<b>7.154,36</b>	<b>0,00</b>	<b>0,00</b>	<b>0,00</b>
	<b>Anschaffungs- oder Herstellungskosten</b>		<b>297.554,36</b>	<b>290.400,00</b>	<b>7.154,36</b>	<b>0,00</b>	<b>0,00</b>	<b>0,00</b>
5/711200-004040	Regenrückhaltebecken		167.189,40	160.000,00	7.189,40	0,00	0,00	0,00
5/711200-729960	Istüberschuss/Istfehlbetrag 2019		130.364,96	130.400,00	-35,04	0,00	0,00	0,00
	<b>Einzahlungen - Finanzierung - Mittelherkunft</b>		<b>205.113,56</b>	<b>290.400,00</b>	<b>-85.286,44</b>	<b>0,00</b>	<b>0,00</b>	<b>0,00</b>
	<b>Mittel aus Geldfluss aus der operativen Gebarung</b>		<b>74.748,60</b>	<b>17.000,00</b>	<b>57.748,60</b>	<b>0,00</b>	<b>0,00</b>	<b>0,00</b>
6/711200+829910	Sonstige Erträge - Zuführung aus der operativen Gebarung		74.748,60	17.000,00	57.748,60	0,00	0,00	0,00
	<b>Bedarfszuweisungen/KTZ</b>		<b>0,00</b>	<b>0,00</b>	<b>0,00</b>	<b>0,00</b>	<b>0,00</b>	<b>0,00</b>
	<b>Haushaltsrücklagen/Zahlungsmittelreserven</b>		<b>0,00</b>	<b>0,00</b>	<b>0,00</b>	<b>0,00</b>	<b>0,00</b>	<b>0,00</b>
	<b>Sonstige Kapitaltransfers und Subventionen</b>		<b>130.364,96</b>	<b>273.400,00</b>	<b>-143.035,04</b>	<b>0,00</b>	<b>0,00</b>	<b>0,00</b>
6/711200+300000	Kapitaltransfers von Bund, Bundesfonds und Bundeskammern		130.364,96	220.400,00	-90.035,04	0,00	0,00	0,00
6/711200+300001	Förderung KIP 2020		0,00	53.000,00	-53.000,00	0,00	0,00	0,00
	<b>Darlehen</b>		<b>0,00</b>	<b>0,00</b>	<b>0,00</b>	<b>0,00</b>	<b>0,00</b>	<b>0,00</b>
	<b>Finanzierungsleasing</b>		<b>0,00</b>	<b>0,00</b>	<b>0,00</b>	<b>0,00</b>	<b>0,00</b>	<b>0,00</b>
	<b>Veräußerung langfristiges Vermögen und sonstiges</b>		<b>0,00</b>	<b>0,00</b>	<b>0,00</b>	<b>0,00</b>	<b>0,00</b>	<b>0,00</b>
<b>Finanzierungsergebnis 1711200</b>			<b>-92.440,80</b>	<b>0,00</b>	<b>-92.440,80</b>	<b>0,00</b>	<b>0,00</b>	<b>0,00</b>
offene Verbindlichkeiten			0,00					
offene Forderungen			92.440,80					

Vorhaben	Vorhabensbezeichnung		RA 2020	VA 2020	RA - VA	Summe RA bis 2020	Summe VA bis 2020	Summe RA - VA bis 2020
Konto	Bezeichnung							
<b>1815100</b>	<b>Spielplatz Heiligeneich (2019 bis 2020)</b>							
	<b>Auszahlungen - Investitionen - Mittelverwendung</b>		<b>6.174,50</b>	<b>6.200,00</b>	<b>-25,50</b>	<b>0,00</b>	<b>0,00</b>	<b>0,00</b>
	<b>Anschaffungs- oder Herstellungskosten</b>		<b>6.174,50</b>	<b>6.200,00</b>	<b>-25,50</b>	<b>0,00</b>	<b>0,00</b>	<b>0,00</b>
	5/815100-050000	Sonderanlagen	6.174,50	0,00	6.174,50	0,00	0,00	0,00
	5/815100-729911	Sonstige Aufwendungen - Zuführung an Projekt Straßenbau	0,00	6.200,00	-6.200,00	0,00	0,00	0,00
	<b>Einzahlungen - Finanzierung - Mittelherkunft</b>		<b>6.174,50</b>	<b>6.200,00</b>	<b>-25,50</b>	<b>0,00</b>	<b>0,00</b>	<b>0,00</b>
	<b>Mittel aus Geldfluss aus der operativen Gebarung</b>		<b>6.174,50</b>	<b>6.200,00</b>	<b>-25,50</b>	<b>0,00</b>	<b>0,00</b>	<b>0,00</b>
	6/815100+829960	Istüberschuss/Istfehlbetrag 2019	6.174,50	6.200,00	-25,50	0,00	0,00	0,00
	<b>Bedarfszuweisungen/KTZ</b>		<b>0,00</b>	<b>0,00</b>	<b>0,00</b>	<b>0,00</b>	<b>0,00</b>	<b>0,00</b>
	<b>Haushaltsrücklagen/Zahlungsmittelreserven</b>		<b>0,00</b>	<b>0,00</b>	<b>0,00</b>	<b>0,00</b>	<b>0,00</b>	<b>0,00</b>
	<b>Sonstige Kapitaltransfers und Subventionen</b>		<b>0,00</b>	<b>0,00</b>	<b>0,00</b>	<b>0,00</b>	<b>0,00</b>	<b>0,00</b>
	<b>Darlehen</b>		<b>0,00</b>	<b>0,00</b>	<b>0,00</b>	<b>0,00</b>	<b>0,00</b>	<b>0,00</b>
	<b>Finanzierungsleasing</b>		<b>0,00</b>	<b>0,00</b>	<b>0,00</b>	<b>0,00</b>	<b>0,00</b>	<b>0,00</b>
	<b>Veräußerung langfristiges Vermögen und sonstiges</b>		<b>0,00</b>	<b>0,00</b>	<b>0,00</b>	<b>0,00</b>	<b>0,00</b>	<b>0,00</b>
<b>Finanzierungsergebnis 1815100</b>			<b>0,00</b>	<b>0,00</b>	<b>0,00</b>	<b>0,00</b>	<b>0,00</b>	<b>0,00</b>
offene Verbindlichkeiten			0,00					
offene Forderungen			0,00					

Vorhaben	Vorhabensbezeichnung		RA 2020	VA 2020	RA - VA	Summe RA bis 2020	Summe VA bis 2020	Summe RA - VA bis 2020
Konto	Bezeichnung							
<b>1000060</b>	<b>Straßenbeleuchtung - öffentl. (2012 bis 2099)</b>							
	<b>Auszahlungen - Investitionen - Mittelverwendung</b>		<b>242.836,69</b>	<b>238.700,00</b>	<b>4.136,69</b>	<b>0,00</b>	<b>0,00</b>	<b>0,00</b>
	<b>Anschaffungs- oder Herstellungskosten</b>		<b>242.836,69</b>	<b>238.700,00</b>	<b>4.136,69</b>	<b>0,00</b>	<b>0,00</b>	<b>0,00</b>
	5/816000-050000 Baukosten		242.836,69	238.700,00	4.136,69	0,00	0,00	0,00
	<b>Einzahlungen - Finanzierung - Mittelherkunft</b>		<b>237.082,69</b>	<b>238.700,00</b>	<b>-1.617,31</b>	<b>0,00</b>	<b>0,00</b>	<b>0,00</b>
	<b>Mittel aus Geldfluss aus der operativen Gebarung</b>		<b>133.146,19</b>	<b>154.500,00</b>	<b>-21.353,81</b>	<b>0,00</b>	<b>0,00</b>	<b>0,00</b>
	6/816000+829910 Sonstige Erträge - Zuführung aus der operativen Gebarung		115.684,93	137.000,00	-21.315,07	0,00	0,00	0,00
	6/816000+829960 Istüberschuss/Istfehlbetrag 2019		17.461,26	17.500,00	-38,74	0,00	0,00	0,00
	<b>Bedarfszuweisungen/KTZ</b>		<b>43.054,00</b>	<b>13.900,00</b>	<b>29.154,00</b>	<b>0,00</b>	<b>0,00</b>	<b>0,00</b>
	6/816000+301000 Kapitaltransfers NÖ LR - RU3		6.480,00	6.500,00	-20,00	0,00	0,00	0,00
	6/816000+871000 Kapitaltransfers aus Gemeinde-Bedarfszuweisungsmittel		30.000,00	0,00	30.000,00	0,00	0,00	0,00
	6/816000+871001 Kapitaltransfers aus Energiespar-Gemeinde-Bedarfszuweisungsmittel		6.574,00	7.400,00	-826,00	0,00	0,00	0,00
	<b>Haushaltsrücklagen/Zahlungsmittelreserven</b>		<b>0,00</b>	<b>0,00</b>	<b>0,00</b>	<b>0,00</b>	<b>0,00</b>	<b>0,00</b>
	<b>Sonstige Kapitaltransfers und Subventionen</b>		<b>60.882,50</b>	<b>70.300,00</b>	<b>-9.417,50</b>	<b>0,00</b>	<b>0,00</b>	<b>0,00</b>
	6/816000+300000 Kapitaltransfers von Bund, Bundesfonds und Bundeskammern - KPC		0,00	27.600,00	-27.600,00	0,00	0,00	0,00
	6/816000+300001 Förderung KIP 2020		60.882,50	42.700,00	18.182,50	0,00	0,00	0,00
	<b>Darlehen</b>		<b>0,00</b>	<b>0,00</b>	<b>0,00</b>	<b>0,00</b>	<b>0,00</b>	<b>0,00</b>
	<b>Finanzierungsleasing</b>		<b>0,00</b>	<b>0,00</b>	<b>0,00</b>	<b>0,00</b>	<b>0,00</b>	<b>0,00</b>
	<b>Veräußerung langfristiges Vermögen und sonstiges</b>		<b>0,00</b>	<b>0,00</b>	<b>0,00</b>	<b>0,00</b>	<b>0,00</b>	<b>0,00</b>
<b>Finanzierungsergebnis 1000060</b>			<b>-5.754,00</b>	<b>0,00</b>	<b>-5.754,00</b>	<b>0,00</b>	<b>0,00</b>	<b>0,00</b>
offene Verbindlichkeiten			1.446,00					
offene Forderungen			7.200,00					

Vorhaben	Vorhabensbezeichnung		RA 2020	VA 2020	RA - VA	Summe RA bis 2020	Summe VA bis 2020	Summe RA - VA bis 2020
Konto	Bezeichnung							
<b>1820000</b>	<b>Bau- und Wirtschaftshof (2018 bis 2020)</b>							
	<b>Auszahlungen - Investitionen - Mittelverwendung</b>		<b>929.025,52</b>	<b>873.800,00</b>	<b>55.225,52</b>	<b>0,00</b>	<b>0,00</b>	<b>0,00</b>
	<b>Anschaffungs- oder Herstellungskosten</b>		<b>929.025,52</b>	<b>873.800,00</b>	<b>55.225,52</b>	<b>0,00</b>	<b>0,00</b>	<b>0,00</b>
	5/820000-010000 Gebäude		929.025,52	873.800,00	55.225,52	0,00	0,00	0,00
	<b>Einzahlungen - Finanzierung - Mittelherkunft</b>		<b>929.025,52</b>	<b>873.800,00</b>	<b>55.225,52</b>	<b>0,00</b>	<b>0,00</b>	<b>0,00</b>
	<b>Mittel aus Geldfluss aus der operativen Gebarung</b>		<b>694.025,52</b>	<b>718.800,00</b>	<b>-24.774,48</b>	<b>0,00</b>	<b>0,00</b>	<b>0,00</b>
	6/820000+829910 Sonstige Erträge - Zuführung aus der operativen Gebarung		367.567,11	392.300,00	-24.732,89	0,00	0,00	0,00
	6/820000+829960 Istüberschuss/Istfehlbetrag 2019		326.458,41	326.500,00	-41,59	0,00	0,00	0,00
	<b>Bedarfszuweisungen/KTZ</b>		<b>235.000,00</b>	<b>155.000,00</b>	<b>80.000,00</b>	<b>0,00</b>	<b>0,00</b>	<b>0,00</b>
	6/820000+301000 Kapitaltransfers NÖ LR - RU3		25.000,00	25.000,00	0,00	0,00	0,00	0,00
	6/820000+871000 Kapitaltransfers aus Gemeinde-Bedarfszuweisungsmittel		200.000,00	130.000,00	70.000,00	0,00	0,00	0,00
	6/820000+871001 Kapitaltransfers aus Energiespar-Gemeinde-Bedarfszuweisungsmittel		10.000,00	0,00	10.000,00	0,00	0,00	0,00
	<b>Haushaltsrücklagen/Zahlungsmittelreserven</b>		<b>0,00</b>	<b>0,00</b>	<b>0,00</b>	<b>0,00</b>	<b>0,00</b>	<b>0,00</b>
	<b>Sonstige Kapitaltransfers und Subventionen</b>		<b>0,00</b>	<b>0,00</b>	<b>0,00</b>	<b>0,00</b>	<b>0,00</b>	<b>0,00</b>
	<b>Darlehen</b>		<b>0,00</b>	<b>0,00</b>	<b>0,00</b>	<b>0,00</b>	<b>0,00</b>	<b>0,00</b>
	<b>Finanzierungsleasing</b>		<b>0,00</b>	<b>0,00</b>	<b>0,00</b>	<b>0,00</b>	<b>0,00</b>	<b>0,00</b>
	<b>Veräußerung langfristiges Vermögen und sonstiges</b>		<b>0,00</b>	<b>0,00</b>	<b>0,00</b>	<b>0,00</b>	<b>0,00</b>	<b>0,00</b>
<b>Finanzierungsergebnis 1820000</b>			<b>0,00</b>	<b>0,00</b>	<b>0,00</b>	<b>0,00</b>	<b>0,00</b>	<b>0,00</b>
offene Verbindlichkeiten			0,00					
offene Forderungen			0,00					

Vorhaben	Vorhabensbezeichnung		RA 2020	VA 2020	RA - VA	Summe RA bis 2020	Summe VA bis 2020	Summe RA - VA bis 2020
Konto	Bezeichnung							
<b>1000047</b>	<b>Grundbesitz An- und Verkauf (2003 bis 2099)</b>							
	<b>Auszahlungen - Investitionen - Mittelverwendung</b>		<b>35.294,66</b>	<b>40.300,00</b>	<b>-5.005,34</b>	<b>0,00</b>	<b>0,00</b>	<b>0,00</b>
	<b>Anschaffungs- oder Herstellungskosten</b>		<b>35.294,66</b>	<b>40.300,00</b>	<b>-5.005,34</b>	<b>0,00</b>	<b>0,00</b>	<b>0,00</b>
	5/840000-010000 Grundankauf		5.600,00	5.000,00	600,00	0,00	0,00	0,00
	5/840000-729911 Sonstige Aufwendungen Zuführung an Projekt Straßenbau		29.694,66	35.300,00	-5.605,34	0,00	0,00	0,00
	<b>Einzahlungen - Finanzierung - Mittelherkunft</b>		<b>35.294,66</b>	<b>40.300,00</b>	<b>-5.005,34</b>	<b>0,00</b>	<b>0,00</b>	<b>0,00</b>
	<b>Mittel aus Geldfluss aus der operativen Gebarung</b>		<b>35.294,66</b>	<b>40.300,00</b>	<b>-5.005,34</b>	<b>0,00</b>	<b>0,00</b>	<b>0,00</b>
	6/840000+010000 Grundverkäufe		0,00	5.000,00	-5.000,00	0,00	0,00	0,00
	6/840000+829960 Istüberschuss/Istfehlbetrag 2019		35.294,66	35.300,00	-5,34	0,00	0,00	0,00
	<b>Bedarfszuweisungen/KTZ</b>		<b>0,00</b>	<b>0,00</b>	<b>0,00</b>	<b>0,00</b>	<b>0,00</b>	<b>0,00</b>
	<b>Haushaltsrücklagen/Zahlungsmittelreserven</b>		<b>0,00</b>	<b>0,00</b>	<b>0,00</b>	<b>0,00</b>	<b>0,00</b>	<b>0,00</b>
	<b>Sonstige Kapitaltransfers und Subventionen</b>		<b>0,00</b>	<b>0,00</b>	<b>0,00</b>	<b>0,00</b>	<b>0,00</b>	<b>0,00</b>
	<b>Darlehen</b>		<b>0,00</b>	<b>0,00</b>	<b>0,00</b>	<b>0,00</b>	<b>0,00</b>	<b>0,00</b>
	<b>Finanzierungsleasing</b>		<b>0,00</b>	<b>0,00</b>	<b>0,00</b>	<b>0,00</b>	<b>0,00</b>	<b>0,00</b>
	<b>Veräußerung langfristiges Vermögen und sonstiges</b>		<b>0,00</b>	<b>0,00</b>	<b>0,00</b>	<b>0,00</b>	<b>0,00</b>	<b>0,00</b>
<b>Finanzierungsergebnis 1000047</b>			<b>0,00</b>	<b>0,00</b>	<b>0,00</b>	<b>0,00</b>	<b>0,00</b>	<b>0,00</b>
offene Verbindlichkeiten			0,00					
offene Forderungen			0,00					

Vorhaben	Vorhabensbezeichnung		RA 2020	VA 2020	RA - VA	Summe RA bis 2020	Summe VA bis 2020	Summe RA - VA bis 2020
Konto	Bezeichnung							
<b>1000045</b>	<b>Wasserversorgung Erweiterungen (2003 bis 2099)</b>							
	<b>Auszahlungen - Investitionen - Mittelverwendung</b>		<b>163.512,34</b>	<b>192.000,00</b>	<b>-28.487,66</b>	<b>0,00</b>	<b>0,00</b>	<b>0,00</b>
	<b>Anschaffungs- oder Herstellungskosten</b>		<b>163.512,34</b>	<b>192.000,00</b>	<b>-28.487,66</b>	<b>0,00</b>	<b>0,00</b>	<b>0,00</b>
	5/850800-004000	Wasserleitungsbau	139.407,95	180.000,00	-40.592,05	0,00	0,00	0,00
	5/850800-050100	Planungskosten	22.100,00	10.000,00	12.100,00	0,00	0,00	0,00
	5/850800-729960	Istüberschuss/Istfehlbetrag 2019	2.004,39	2.000,00	4,39	0,00	0,00	0,00
	<b>Einzahlungen - Finanzierung - Mittelherkunft</b>		<b>269.356,14</b>	<b>192.000,00</b>	<b>77.356,14</b>	<b>0,00</b>	<b>0,00</b>	<b>0,00</b>
	<b>Mittel aus Geldfluss aus der operativen Gebarung</b>		<b>158.537,62</b>	<b>86.500,00</b>	<b>72.037,62</b>	<b>0,00</b>	<b>0,00</b>	<b>0,00</b>
	6/850800+829910	Sonstige Erträge - Zuführung aus der operat. Gebarung Wasserversorgung	158.537,62	86.500,00	72.037,62	0,00	0,00	0,00
	<b>Bedarfszuweisungen/KTZ</b>		<b>0,00</b>	<b>0,00</b>	<b>0,00</b>	<b>0,00</b>	<b>0,00</b>	<b>0,00</b>
	<b>Haushaltsrücklagen/Zahlungsmittelreserven</b>		<b>0,00</b>	<b>0,00</b>	<b>0,00</b>	<b>0,00</b>	<b>0,00</b>	<b>0,00</b>
	<b>Sonstige Kapitaltransfers und Subventionen</b>		<b>110.818,52</b>	<b>105.500,00</b>	<b>5.318,52</b>	<b>0,00</b>	<b>0,00</b>	<b>0,00</b>
	2/850000+307000	Kapitaltransfers von privaten Haushalten (Wasseranschluss)	31.854,30	34.000,00	-2.145,70	0,00	0,00	0,00
	6/850800+300001	Förderung KIP 2020	78.964,22	71.500,00	7.464,22	0,00	0,00	0,00
	<b>Darlehen</b>		<b>0,00</b>	<b>0,00</b>	<b>0,00</b>	<b>0,00</b>	<b>0,00</b>	<b>0,00</b>
	<b>Finanzierungsleasing</b>		<b>0,00</b>	<b>0,00</b>	<b>0,00</b>	<b>0,00</b>	<b>0,00</b>	<b>0,00</b>
	<b>Veräußerung langfristiges Vermögen und sonstiges</b>		<b>0,00</b>	<b>0,00</b>	<b>0,00</b>	<b>0,00</b>	<b>0,00</b>	<b>0,00</b>
<b>Finanzierungsergebnis 1000045</b>			<b>105.843,80</b>	<b>0,00</b>	<b>105.843,80</b>	<b>0,00</b>	<b>0,00</b>	<b>0,00</b>
	offene Verbindlichkeiten		0,00					
	offene Forderungen		10.562,61					

Vorhaben	Vorhabensbezeichnung				Summe RA	Summe VA	Summe RA - VA
Konto	Bezeichnung	RA 2020	VA 2020	RA - VA	bis 2020	bis 2020	bis 2020
<b>1000046</b>	<b>Abwasserbeseitigung Erweiterungen (2003 bis 2099)</b>						
	<b>Auszahlungen - Investitionen - Mittelverwendung</b>	<b>507.567,50</b>	<b>485.000,00</b>	<b>22.567,50</b>	<b>0,00</b>	<b>0,00</b>	<b>0,00</b>
	<b>Anschaffungs- oder Herstellungskosten</b>	<b>507.567,50</b>	<b>485.000,00</b>	<b>22.567,50</b>	<b>0,00</b>	<b>0,00</b>	<b>0,00</b>
5/851700-004030	Kanalbautenerweiterung	455.067,50	450.000,00	5.067,50	0,00	0,00	0,00
5/851700-050100	Planungskosten	52.500,00	35.000,00	17.500,00	0,00	0,00	0,00
	<b>Einzahlungen - Finanzierung - Mittelherkunft</b>	<b>467.399,36</b>	<b>485.000,00</b>	<b>-17.600,64</b>	<b>0,00</b>	<b>0,00</b>	<b>0,00</b>
	<b>Mittel aus Geldfluss aus der operativen Gebarung</b>	<b>235.382,65</b>	<b>250.000,00</b>	<b>-14.617,35</b>	<b>0,00</b>	<b>0,00</b>	<b>0,00</b>
6/851700+829910	Sonstige Erträge - Zuführung aus der operat. Gebarung Abwasserbeseitigung	214.755,91	229.300,00	-14.544,09	0,00	0,00	0,00
6/851700+829960	Istüberschuss/Istfehlbetrag 2019	20.626,74	20.700,00	-73,26	0,00	0,00	0,00
	<b>Bedarfszuweisungen/KTZ</b>	<b>0,00</b>	<b>0,00</b>	<b>0,00</b>	<b>0,00</b>	<b>0,00</b>	<b>0,00</b>
	<b>Haushaltsrücklagen/Zahlungsmittelreserven</b>	<b>0,00</b>	<b>0,00</b>	<b>0,00</b>	<b>0,00</b>	<b>0,00</b>	<b>0,00</b>
	<b>Sonstige Kapitaltransfers und Subventionen</b>	<b>232.016,71</b>	<b>235.000,00</b>	<b>-2.983,29</b>	<b>0,00</b>	<b>0,00</b>	<b>0,00</b>
2/851000+307000	Kapitaltransfers von privaten Haushalten (Kanaleinmündung)	61.577,70	65.000,00	-3.422,30	0,00	0,00	0,00
6/851700+300000	Beitrag d. Bundes	0,00	20.000,00	-20.000,00	0,00	0,00	0,00
6/851700+300001	Förderung KIP 2020	170.439,01	150.000,00	20.439,01	0,00	0,00	0,00
	<b>Darlehen</b>	<b>0,00</b>	<b>0,00</b>	<b>0,00</b>	<b>0,00</b>	<b>0,00</b>	<b>0,00</b>
	<b>Finanzierungsleasing</b>	<b>0,00</b>	<b>0,00</b>	<b>0,00</b>	<b>0,00</b>	<b>0,00</b>	<b>0,00</b>
	<b>Veräußerung langfristiges Vermögen und sonstiges</b>	<b>0,00</b>	<b>0,00</b>	<b>0,00</b>	<b>0,00</b>	<b>0,00</b>	<b>0,00</b>
<b>Finanzierungsergebnis 1000046</b>		<b>-40.168,14</b>	<b>0,00</b>	<b>-40.168,14</b>	<b>0,00</b>	<b>0,00</b>	<b>0,00</b>
offene Verbindlichkeiten		941,69					
offene Forderungen		-1.736,25					



Vorhaben	Vorhabensbezeichnung				Summe RA	Summe VA	Summe RA - VA
Konto	Bezeichnung	RA 2020	VA 2020	RA - VA	bis 2020	bis 2020	bis 2020
<b>2777777</b>	<b>Sonstige Investitionen (2020 bis 2099)</b>						
	<b>Auszahlungen - Investitionen - Mittelverwendung</b>	<b>110.330,82</b>	<b>130.800,00</b>	<b>-20.469,18</b>	<b>0,00</b>	<b>0,00</b>	<b>0,00</b>
	<b>Anschaffungs- oder Herstellungskosten</b>	<b>110.330,82</b>	<b>130.800,00</b>	<b>-20.469,18</b>	<b>0,00</b>	<b>0,00</b>	<b>0,00</b>
1/010000-020000	Ankauf von Maschinen	0,00	1.000,00	-1.000,00	0,00	0,00	0,00
1/010000-040000	Fahrzeuge	0,00	6.000,00	-6.000,00	0,00	0,00	0,00
1/010000-042000	Amtsausstattung	0,00	2.000,00	-2.000,00	0,00	0,00	0,00
1/029000-042000	Amtsausstattung und EDV	13.331,66	15.000,00	-1.668,34	0,00	0,00	0,00
1/031000-070000	Aktivierungsfähige Rechte (immaterielle Vermögenswerte) - Flächenwidmung	5.543,27	0,00	5.543,27	0,00	0,00	0,00
1/211000-042000	Amtsausstattung	0,00	2.000,00	-2.000,00	0,00	0,00	0,00
1/211000-042100	Schulmöbel	0,00	2.000,00	-2.000,00	0,00	0,00	0,00
1/240000-042000	Amts-, Betriebs- und Geschäftsausstattung	868,52	2.000,00	-1.131,48	0,00	0,00	0,00
1/273000-042000	Amts-, Betriebs- und Geschäftsausstattung	64.500,55	60.000,00	4.500,55	0,00	0,00	0,00
1/320000-042000	Betriebsausstattung: Möbel, Instrumente	0,00	1.500,00	-1.500,00	0,00	0,00	0,00
1/640000-050000	Ankauf von Verkehrszeichen und Spiegeln	6.475,74	6.000,00	475,74	0,00	0,00	0,00
1/710000-050000	Ankauf von Verkehrszeichen	0,00	500,00	-500,00	0,00	0,00	0,00
1/815000-050000	Sonderanlagen	661,44	1.000,00	-338,56	0,00	0,00	0,00
1/817000-042000	Betriebsausstattung	0,00	500,00	-500,00	0,00	0,00	0,00
1/820000-020000	Ankauf von Maschinen	12.249,35	12.300,00	-50,65	0,00	0,00	0,00
1/820000-040000	Fahrzeuge	2.475,12	2.500,00	-24,88	0,00	0,00	0,00
1/820000-042000	Betriebsausstattung	0,00	500,00	-500,00	0,00	0,00	0,00
1/850000-040000	Fahrzeuge	0,00	7.000,00	-7.000,00	0,00	0,00	0,00
1/851000-042000	Betriebsausstattung Pumpwerk	4.225,17	2.000,00	2.225,17	0,00	0,00	0,00
1/852000-040000	Fahrzeuge	0,00	7.000,00	-7.000,00	0,00	0,00	0,00
	<b>Einzahlungen - Finanzierung - Mittelherkunft</b>	<b>0,00</b>	<b>0,00</b>	<b>0,00</b>	<b>0,00</b>	<b>0,00</b>	<b>0,00</b>
	<b>Mittel aus Geldfluss aus der operativen Gebarung</b>	<b>0,00</b>	<b>0,00</b>	<b>0,00</b>	<b>0,00</b>	<b>0,00</b>	<b>0,00</b>
	<b>Bedarfszuweisungen/KTZ</b>	<b>0,00</b>	<b>0,00</b>	<b>0,00</b>	<b>0,00</b>	<b>0,00</b>	<b>0,00</b>
	<b>Haushaltsrücklagen/Zahlungsmittelreserven</b>	<b>0,00</b>	<b>0,00</b>	<b>0,00</b>	<b>0,00</b>	<b>0,00</b>	<b>0,00</b>
	<b>Sonstige Kapitaltransfers und Subventionen</b>	<b>0,00</b>	<b>0,00</b>	<b>0,00</b>	<b>0,00</b>	<b>0,00</b>	<b>0,00</b>
	<b>Darlehen</b>	<b>0,00</b>	<b>0,00</b>	<b>0,00</b>	<b>0,00</b>	<b>0,00</b>	<b>0,00</b>
	<b>Finanzierungsleasing</b>	<b>0,00</b>	<b>0,00</b>	<b>0,00</b>	<b>0,00</b>	<b>0,00</b>	<b>0,00</b>

Vorhaben	Vorhabensbezeichnung				Summe RA	Summe VA	Summe RA - VA
Konto	Bezeichnung	RA 2020	VA 2020	RA - VA	bis 2020	bis 2020	bis 2020
	Veräußerung langfristiges Vermögen und sonstiges	0,00	0,00	0,00	0,00	0,00	0,00
<b>Finanzierungsergebnis 2777777</b>		<b>-110.330,82</b>	<b>-130.800,00</b>	<b>20.469,18</b>	<b>0,00</b>	<b>0,00</b>	<b>0,00</b>
	offene Verbindlichkeiten	499,69					
	offene Forderungen	0,00					

Salden Finanzierungsergebnisse		RA 2020	VA 2020	RA - VA	Summe RA bis 2020	Summe VA bis 2020	Summe RA - VA bis 2020
1000003	Katastrophendienst (1999 bis 2025)	0,00	0,00	0,00	0,00	0,00	0,00
	offene Verbindlichkeiten	0,00					
	offene Forderungen	0,00					
1000008	Straßenbau (1999 bis 2025)	0,00	0,00	0,00	0,00	0,00	0,00
	offene Verbindlichkeiten	0,00					
	offene Forderungen	0,00					
1000012	Güterwegebau (1999 bis 2025)	0,00	0,00	0,00	0,00	0,00	0,00
	offene Verbindlichkeiten	0,00					
	offene Forderungen	0,00					
1000045	Wasserversorgung Erweiterungen (2003 bis 2099)	105.843,80	0,00	105.843,80	0,00	0,00	0,00
	offene Verbindlichkeiten	0,00					
	offene Forderungen	10.562,61					
1000046	Abwasserbeseitigung Erweiterungen (2003 bis 2099)	-40.168,14	0,00	-40.168,14	0,00	0,00	0,00
	offene Verbindlichkeiten	941,69					
	offene Forderungen	-1.736,25					
1000047	Grundbesitz An- und Verkauf (2003 bis 2099)	0,00	0,00	0,00	0,00	0,00	0,00
	offene Verbindlichkeiten	0,00					
	offene Forderungen	0,00					
1000060	Straßenbeleuchtung - öffentl. (2012 bis 2099)	-5.754,00	0,00	-5.754,00	0,00	0,00	0,00
	offene Verbindlichkeiten	1.446,00					
	offene Forderungen	7.200,00					
1711200	Hangwasserschutz (2018 bis 2021)	-92.440,80	0,00	-92.440,80	0,00	0,00	0,00
	offene Verbindlichkeiten	0,00					
	offene Forderungen	92.440,80					
1815100	Spielplatz Heiligeneich (2019 bis 2020)	0,00	0,00	0,00	0,00	0,00	0,00
	offene Verbindlichkeiten	0,00					
	offene Forderungen	0,00					
1820000	Bau- und Wirtschaftshof (2018 bis 2020)	0,00	0,00	0,00	0,00	0,00	0,00
	offene Verbindlichkeiten	0,00					
	offene Forderungen	0,00					
<b>Saldo Investive Einzelvorhaben</b>		<b>-32.519,14</b>	<b>0,00</b>	<b>-32.519,14</b>	<b>0,00</b>	<b>0,00</b>	<b>0,00</b>
	offene Verbindlichkeiten	2.387,69					
	offene Forderungen	108.467,16					

Salden Finanzierungsergebnisse	RA 2020	VA 2020	RA - VA	Summe RA bis 2020	Summe VA bis 2020	Summe RA - VA bis 2020
2777777 Sonstige Investitionen (2020 bis 2099)	-110.330,82	-130.800,00	20.469,18	0,00	0,00	0,00
offene Verbindlichkeiten	499,69					
offene Forderungen	0,00					
<b>Saldo Sonstige Investitionen</b>	<b>-110.330,82</b>	<b>-130.800,00</b>	<b>20.469,18</b>	<b>0,00</b>	<b>0,00</b>	<b>0,00</b>
offene Verbindlichkeiten	499,69					
offene Forderungen	0,00					
<b>Saldo der gesamten Investitionstätigkeit</b>	<b>-142.849,96</b>	<b>-130.800,00</b>	<b>-12.049,96</b>	<b>0,00</b>	<b>0,00</b>	<b>0,00</b>
offene Verbindlichkeiten	2.887,38					
offene Forderungen	108.467,16					

Nachweis Kundenforderungen



**Rechnungsabschluss 2020**

Marktgemeinde Atzenbrugg

**Nachweis Kundenforderungen**

Konto	Bezeichnung	Saldo Brutto	Netto	USt
	<b>Nicht voranschlagswirksame Gebarung</b>			
0/000000+361000	Bundesgebühr	560,32	560,32	0,00
0/000000+361200	Seuchenvorsorgeabgabe	492,96	492,96	0,00
	<b>Summe Nicht voranschlagswirksame Gebarung</b>	<b>1.053,28</b>	<b>1.053,28</b>	<b>0,00</b>
<b>010000</b>	<b>Gemeindeamt</b>			
2/010000+827100	Personalkostenersätze extern	2.365,00	2.365,00	0,00
2/010000+828000	Rückersätze von Ausgaben	720,00	720,00	0,00
2/010000+828100	Kostenersatz Sachaufwand KommReal	3.000,00	3.000,00	0,00
2/010000+829000	Sonstige Einnahmen	2,25	2,25	0,00
	<b>Summe 010000 Gemeindeamt</b>	<b>6.087,25</b>	<b>6.087,25</b>	<b>0,00</b>
<b>022000</b>	<b>Standesamt</b>			
2/022000+827000	Personalkostenersätze	45.810,47	45.810,47	0,00
2/022000+827100	Urlaubsvertretung	3.334,28	3.334,28	0,00
	<b>Summe 022000 Standesamt</b>	<b>49.144,75</b>	<b>49.144,75</b>	<b>0,00</b>
<b>029000</b>	<b>Amtsgebäude</b>			
2/029000+811000	Mieten und Betriebskostenersätze	4.172,31	3.476,92	695,39
2/029000+828000	Betriebs- und Heizkostenersätze	7.584,90	6.320,74	1.264,16
2/029000+829100	Sonstige Erträge (EDV)	300,00	300,00	0,00
	<b>Summe 029000 Amtsgebäude</b>	<b>12.057,21</b>	<b>10.097,66</b>	<b>1.959,55</b>
<b>131000</b>	<b>Bau- und Feuerpolizei</b>			
2/131000+816000	Ersatz Sachverständigengebühr	1.080,59	1.080,59	0,00
	<b>Summe 131000 Bau- und Feuerpolizei</b>	<b>1.080,59</b>	<b>1.080,59</b>	<b>0,00</b>
<b>240000</b>	<b>Kindergärten</b>			
2/240000+810000	Elternbeiträge	1.217,82	1.079,46	138,36
2/240000+810100	Nachmittagsbetreuung	3.870,06	3.436,36	433,70
2/240000+810110	Essensbeitrag	2.140,94	1.900,23	240,71
	<b>Summe 240000 Kindergärten</b>	<b>7.228,82</b>	<b>6.416,05</b>	<b>812,77</b>
<b>259000</b>	<b>Sonstige Einrichtungen und Maßnahmen</b>			
2/259000+829000	Sonstige Einnahmen	56,00	56,00	0,00
	<b>Summe 259000 Sonstige Einrichtungen und Maßnahmen</b>	<b>56,00</b>	<b>56,00</b>	<b>0,00</b>

**Rechnungsabschluss 2020**

Marktgemeinde Atzenbrugg

**Nachweis Kundenforderungen**

Konto	Bezeichnung	Saldo Brutto	Netto	USt
<b>390000</b>	<b>Kirchliche Angelegenheiten</b>			
2/390000+828100	Personalkostenersätze f. Kirchenplatz	900,00	900,00	0,00
	<b>Summe 390000 Kirchliche Angelegenheiten</b>	<b>900,00</b>	<b>900,00</b>	<b>0,00</b>
<b>510000</b>	<b>Medizinische Bereichsversorgung</b>			
2/510000+828000	Rückersätze von Totenbeschau	530,00	530,00	0,00
	<b>Summe 510000 Medizinische Bereichsversorgung</b>	<b>530,00</b>	<b>530,00</b>	<b>0,00</b>
<b>520000</b>	<b>Natur- und Landschaftsschutz</b>			
2/520000+861000	Transfers von Ländern, Landesfonds und Landeskammern - RU3	6.480,00	6.480,00	0,00
	<b>Summe 520000 Natur- und Landschaftsschutz</b>	<b>6.480,00</b>	<b>6.480,00</b>	<b>0,00</b>
<b>711200</b>	<b>Hangwasserschutz</b>			
6/711200+300000	Kapitaltransfers von Bund, Bundesfonds und Bundeskammern	92.440,80	92.440,80	0,00
	<b>Summe 711200 Hangwasserschutz</b>	<b>92.440,80</b>	<b>92.440,80</b>	<b>0,00</b>
<b>816000</b>	<b>Öffentliche Beleuchtung und öffentliche Uhren</b>			
6/816000+300000	Kapitaltransfers von Bund, Bundesfonds und Bundeskammern - KPC	7.200,00	7.200,00	0,00
	<b>Summe 816000 Öffentliche Beleuchtung und öffentliche Uhren</b>	<b>7.200,00</b>	<b>7.200,00</b>	<b>0,00</b>
<b>817000</b>	<b>Friedhöfe</b>			
2/817000+852000	Grabstellengebühren	1.493,58	1.493,58	0,00
2/817000+852100	Begräbnis- und Leichenkammergebühren	1.140,00	1.140,00	0,00
	<b>Summe 817000 Friedhöfe</b>	<b>2.633,58</b>	<b>2.633,58</b>	<b>0,00</b>
<b>820000</b>	<b>Bau- und Wirtschaftshof</b>			
2/820000+827100	Personalkostenersätze - extern	967,50	967,50	0,00
2/820000+829000	Sonstige Einnahmen	210,00	210,00	0,00
	<b>Summe 820000 Bau- und Wirtschaftshof</b>	<b>1.177,50</b>	<b>1.177,50</b>	<b>0,00</b>
<b>827000</b>	<b>Öffentliche Waagen</b>			
2/827000+810000	Wägegebühren	21,80	21,80	0,00
	<b>Summe 827000 Öffentliche Waagen</b>	<b>21,80</b>	<b>21,80</b>	<b>0,00</b>
<b>849000</b>	<b>Badeteich Trasdorf</b>			
2/849000+811000	Einnahmen aus Verpachtung	2.500,00	2.500,00	0,00
	<b>Summe 849000 Badeteich Trasdorf</b>	<b>2.500,00</b>	<b>2.500,00</b>	<b>0,00</b>



Konto	Bezeichnung	Saldo Brutto	Netto	USt
<b>850000</b>	<b>Betriebe der Wasserversorgung</b>			
2/850000+300000	Kapitaltransfers von Bund, Bundesfonds und Bundeskammern (KPC)	70.222,88	70.222,88	0,00
2/850000+307000	Kapitaltransfers von privaten Haushalten (Wasseranschluss)	11.618,87	10.562,61	1.056,26
2/850000+852100	Bereitstellungsgebühr	2.936,35	2.669,32	267,03
2/850000+852200	Wasserbezugsgebühr	8.507,82	7.734,29	773,53
	<b>Summe 850000 Betriebe der Wasserversorgung</b>	<b>93.285,92</b>	<b>91.189,10</b>	<b>2.096,82</b>
<b>851000</b>	<b>Betriebe der Abwasserbeseitigung</b>			
2/851000+300000	Kapitaltransfers von Bund, Bundesfonds und Bundeskammern (KPC)	307.855,60	307.855,60	0,00
2/851000+307000	Kapitaltransfers von privaten Haushalten (Kanaleinmündung)	-1.909,87	-1.736,25	-173,62
2/851000+852000	Kanaleinmündungsabgabe	75,33	68,48	6,85
2/851000+852100	Kanalbenützungsgebühren	24.631,61	22.392,25	2.239,36
	<b>Summe 851000 Betriebe der Abwasserbeseitigung</b>	<b>330.652,67</b>	<b>328.580,08</b>	<b>2.072,59</b>
<b>852000</b>	<b>Betriebe der Müllbeseitigung</b>			
2/852000+852930	Einnahmen GSZ Verband	702,42	638,55	63,87
2/852000+852940	Verkauf Biosäcke und Sonstiges	8,60	7,17	1,43
2/852000+853200	Müllbehandlungsgebühr Verband	5.137,48	4.670,51	466,97
2/852000+853300	Abfallbehandlungsabgabe Verband	888,85	807,84	81,01
	<b>Summe 852000 Betriebe der Müllbeseitigung</b>	<b>6.737,35</b>	<b>6.124,07</b>	<b>613,28</b>
<b>853000</b>	<b>Ärztzentrum</b>			
2/853000+811200	Mieten und Betriebskosten Ärztzentrum	7.625,36	6.734,69	890,67
	<b>Summe 853000 Ärztzentrum</b>	<b>7.625,36</b>	<b>6.734,69</b>	<b>890,67</b>
<b>853100</b>	<b>Wohnhaus-St.Pöltnerstr. 12</b>			
2/853100+811000	Einnahmen aus der Vermietung	1.847,27	1.679,34	167,93
	<b>Summe 853100 Wohnhaus-St.Pöltnerstr. 12</b>	<b>1.847,27</b>	<b>1.679,34</b>	<b>167,93</b>
<b>920000</b>	<b>Ausschließliche Gemeindeabgaben</b>			
2/920000+830000	Grundsteuer A	-1.440,51	-1.440,51	0,00
2/920000+831000	Grundsteuer B	3.426,53	3.426,53	0,00
2/920000+833000	Kommunalsteuer	2.587,37	2.587,37	0,00
2/920000+838000	Hundeabgabe	366,33	366,33	0,00
2/920000+841000	Abgaben für den Gebrauch von öffentlichen Grund und Luftraum	26,75	26,75	0,00
2/920000+849000	Nebenansprüche (Mahngebühren etc.)	3.005,54	3.005,54	0,00
2/920000+850000	Aufschließungsbeiträge (gem. § 14)	60.285,77	60.285,77	0,00
2/920000+856000	Verwaltungsabgaben	995,88	995,88	0,00
	<b>Summe 920000 Ausschließliche Gemeindeabgaben</b>	<b>69.253,66</b>	<b>69.253,66</b>	<b>0,00</b>

Konto	Bezeichnung	Saldo Brutto	Netto	USt
	<b>Gesamt</b>	<b>Brutto</b>	<b>Netto</b>	<b>USt</b>
		699.993,81	691.380,20	8.613,61

## Forderungen

Konto	Bezeichnung	Offen	Saldo lt. Konto	Differenz
230000	Kurzfristige Forderungen aus Lieferungen und Leistungen	207.953,58	207.953,58	0,00
233000	Forderungen aus Abgaben	113.961,75	113.961,75	0,00
284000	Sonstige langfristige Forderungen	378.078,48	378.078,48	0,00
<b>Summe</b>		<b>699.993,81</b>	<b>699.993,81</b>	<b>0,00</b>

Nachweis Lieferantenverbindlichkeiten



**Rechnungsabschluss 2020**

Marktgemeinde Atzenbrugg

**Nachweis Lieferantenverbindlichkeiten**

Konto	Bezeichnung	Saldo Brutto	Netto	USt
<b>010000</b>	<b>Gemeindeamt</b>			
1/010000-452000	Treibstoffe	47,00	42,90	4,10
1/010000-700000	Mietzinse	957,54	874,04	83,50
	<b>Summe 010000 Gemeindeamt</b>	<b>1.004,54</b>	<b>916,94</b>	<b>87,60</b>
<b>019000</b>	<b>Repräsentationen</b>			
1/019000-723000	Repräsentationsausgaben	28,50	28,50	0,00
	<b>Summe 019000 Repräsentationen</b>	<b>28,50</b>	<b>28,50</b>	<b>0,00</b>
<b>022000</b>	<b>Standesamt</b>			
1/022000-729000	Standesamtsbeitrag (Führungsgemeinde)	14.580,57	14.580,57	0,00
	<b>Summe 022000 Standesamt</b>	<b>14.580,57</b>	<b>14.580,57</b>	<b>0,00</b>
<b>029000</b>	<b>Amtsgebäude</b>			
1/029000-456200	Kosen für Programme (EDV)	102,18	93,27	8,91
1/029000-614000	Instandhaltung von Gebäuden	1.767,40	1.613,28	154,12
	<b>Summe 029000 Amtsgebäude</b>	<b>1.869,58</b>	<b>1.706,55</b>	<b>163,03</b>
<b>131000</b>	<b>Bau- und Feuerpolizei</b>			
1/131000-640000	Sachverständigengebühr	69,00	69,00	0,00
	<b>Summe 131000 Bau- und Feuerpolizei</b>	<b>69,00</b>	<b>69,00</b>	<b>0,00</b>
<b>211000</b>	<b>Volksschule</b>			
1/211000-451000	Brennstoffe/Wärmelieferung	13.119,03	13.119,03	0,00
1/211000-459200	Bestellung von Papier	169,00	169,00	0,00
1/211000-613000	Instandhaltung von Grundstückseinrichtungen	249,39	249,39	0,00
1/211000-728300	Entgelte für sonstige Leistungen (Personalkosten an Dritte)	14.590,67	14.590,67	0,00
	<b>Summe 211000 Volksschule</b>	<b>28.128,09</b>	<b>28.128,09</b>	<b>0,00</b>
<b>213000</b>	<b>Sonderschulen</b>			
1/213000-752000	Schulumlagen Sonderschulen	3.492,60	3.492,60	0,00
	<b>Summe 213000 Sonderschulen</b>	<b>3.492,60</b>	<b>3.492,60</b>	<b>0,00</b>
<b>240000</b>	<b>Kindergärten</b>			
1/240000-614000	Instandhaltung von Gebäuden	64,67	53,89	10,78
1/240000-729000	Sonstige Ausgaben	132,98	110,82	22,16
1/240000-729100	Spiel- u. Beschäftigungsmaterial	806,29	671,91	134,38
	<b>Summe 240000 Kindergärten</b>	<b>1.003,94</b>	<b>836,62</b>	<b>167,32</b>

**Rechnungsabschluss 2020**

Marktgemeinde Atzenbrugg

**Nachweis Lieferantenverbindlichkeiten**

Konto	Bezeichnung	Saldo Brutto	Netto	USt
<b>262000</b>	<b>Sportplätze</b>			
1/262000-729000	Sonstige Ausgaben	598,43	598,43	0,00
	<b>Summe 262000 Sportplätze</b>	<b>598,43</b>	<b>598,43</b>	<b>0,00</b>
<b>273000</b>	<b>Volksbüchereien</b>			
1/273000-042000	Amts-, Betriebs- und Geschäftsausstattung	574,25	499,69	74,56
	<b>Summe 273000 Volksbüchereien</b>	<b>574,25</b>	<b>499,69</b>	<b>74,56</b>
<b>320000</b>	<b>Ausbildung in Musik und darstellender Kunst</b>			
1/320000-720100	Reisegebühren der Musiklehrer	893,76	893,76	0,00
	<b>Summe 320000 Ausbildung in Musik und darstellender Kunst</b>	<b>893,76</b>	<b>893,76</b>	<b>0,00</b>
<b>363000</b>	<b>Dorferneuerung</b>			
1/363000-729000	Sonstige Ausgaben	1.196,80	1.196,80	0,00
	<b>Summe 363000 Dorferneuerung</b>	<b>1.196,80</b>	<b>1.196,80</b>	<b>0,00</b>
<b>369000</b>	<b>Sonstige Einrichtungen und Maßnahmen</b>			
1/369000-729000	Brauchtumpflege	1.665,30	1.665,30	0,00
	<b>Summe 369000 Sonstige Einrichtungen und Maßnahmen</b>	<b>1.665,30</b>	<b>1.665,30</b>	<b>0,00</b>
<b>390000</b>	<b>Kirchliche Angelegenheiten</b>			
1/390000-729000	Aufwendungen für Kirchen, Kapellen	498,70	498,70	0,00
	<b>Summe 390000 Kirchliche Angelegenheiten</b>	<b>498,70</b>	<b>498,70</b>	<b>0,00</b>
<b>510000</b>	<b>Medizinische Bereichsversorgung</b>			
1/510000-728000	Totenbeschaugebühren	124,20	124,20	0,00
	<b>Summe 510000 Medizinische Bereichsversorgung</b>	<b>124,20</b>	<b>124,20</b>	<b>0,00</b>
<b>640000</b>	<b>Einrichtung und Maßnahmen der Strassenverkehrsordnung</b>			
1/640000-619100	Instandhaltung von Bedarfshaltestellen	212,75	212,75	0,00
	<b>Summe 640000 Einrichtung und Maßnahmen der Strassenverkehrsordnung</b>	<b>212,75</b>	<b>212,75</b>	<b>0,00</b>
<b>815000</b>	<b>Park- und Gartenanlagen, Kinderspielplätze</b>			
1/815000-729000	Sonstige Ausgaben	1.200,00	1.200,00	0,00
	<b>Summe 815000 Park- und Gartenanlagen, Kinderspielplätze</b>	<b>1.200,00</b>	<b>1.200,00</b>	<b>0,00</b>
<b>816000</b>	<b>Öffentliche Beleuchtung und öffentliche Uhren</b>			
1/816000-619000	Instandhaltung der Straßenbeleuchtung	5.839,62	5.839,62	0,00

**Rechnungsabschluss 2020**

Marktgemeinde Atzenbrugg

**Nachweis Lieferantenverbindlichkeiten**

Konto	Bezeichnung	Saldo Brutto	Netto	USt
5/816000-050000	Baukosten	1.446,00	1.446,00	0,00
	<b>Summe 816000 Öffentliche Beleuchtung und öffentliche Uhren</b>	<b>7.285,62</b>	<b>7.285,62</b>	<b>0,00</b>
<b>817000</b>	<b>Friedhöfe</b>			
1/817000-728000	Sonstige Leistungsentgelte an Firmen	199,48	199,48	0,00
	<b>Summe 817000 Friedhöfe</b>	<b>199,48</b>	<b>199,48</b>	<b>0,00</b>
<b>820000</b>	<b>Bau- und Wirtschaftshof</b>			
1/820000-452000	Treibstoffe	152,72	144,01	8,71
1/820000-616000	Instandhaltung von Maschinen	272,50	256,96	15,54
1/820000-729000	Sonstige Ausgaben	573,54	540,84	32,70
	<b>Summe 820000 Bau- und Wirtschaftshof</b>	<b>998,76</b>	<b>941,81</b>	<b>56,95</b>
<b>851000</b>	<b>Betriebe der Abwasserbeseitigung</b>			
1/851000-452000	Treibstoffe	48,00	40,00	8,00
1/851000-612000	Instandhaltung der Abwasserbeseitigungsanlage	62,50	52,08	10,42
1/851000-612010	Instandhaltung/Betriebskosten	14.355,11	13.050,10	1.305,01
	<b>Summe 851000 Betriebe der Abwasserbeseitigung</b>	<b>14.465,61</b>	<b>13.142,18</b>	<b>1.323,43</b>
<b>851700</b>	<b>Abwasserbeseitigung Erweiterungen</b>			
5/851700-004030	Kanalbautenerweiterung	1.130,03	941,69	188,34
	<b>Summe 851700 Abwasserbeseitigung Erweiterungen</b>	<b>1.130,03</b>	<b>941,69</b>	<b>188,34</b>
<b>852000</b>	<b>Betriebe der Müllbeseitigung</b>			
1/852000-452000	Treibstoffe	47,00	39,17	7,83
1/852000-728100	Leistungsentgelte an Firmen	446,02	399,90	46,12
	<b>Summe 852000 Betriebe der Müllbeseitigung</b>	<b>493,02</b>	<b>439,07</b>	<b>53,95</b>
	<b>Gesamt</b>	<b>Brutto</b>	<b>Netto</b>	<b>USt</b>
		<b>81.713,53</b>	<b>79.598,35</b>	<b>2.115,18</b>

**Verbindlichkeiten**

Konto	Bezeichnung	Offen	Saldo lt. Konto	Differenz
331000	Kurzfristige Verbindlichkeiten aus Lieferungen und Leistungen	81.713,53	81.713,53	0,00
333000	Kurzfristige Verbindlichkeiten aus Abgaben	0,00	0,00	0,00
<b>Summe</b>		<b>81.713,53</b>	<b>81.713,53</b>	<b>0,00</b>





Nettovermögensveränderungsrechnung (Anlage 1d)



Nettovermögensveränderungsrechnung	Saldo der Eröffnungsbilanz	Kumuliertes Nettoergebnis	Haushalts-rücklagen	Neubewertungs-rücklagen	Fremdwährungs-umrechnungs-rücklagen	Summe Nettovermögen
<b>Nettovermögen zum 31.12.2019</b>	<b>10.474.505,31</b>	<b>0,00</b>	<b>10.478.879,89</b>	<b>475.637,88</b>	<b>0,00</b>	<b>21.429.023,08</b>
1. Änderungen der Ansatz- und Bewertungsmethoden	0,00	0,00	XXXXXXXXXXXXXX	0,00	0,00	0,00
2. Nacherfassung von Vermögenswerten	0,00	0,00	XXXXXXXXXXXXXX	XXXXXXXXXXXXXX	XXXXXXXXXXXXXX	0,00
3. Änderung der erstmaligen Eröffnungsbilanz (gem. § 38 Abs. 8)	0,00	XXXXXXXXXXXXXX	XXXXXXXXXXXXXX	0,00	0,00	0,00
<b>Angepasstes Nettovermögen zum 31.12.2019</b>	<b>10.474.505,31</b>	<b>0,00</b>	<b>10.478.879,89</b>	<b>475.637,88</b>	<b>0,00</b>	<b>21.429.023,08</b>
4. Veränderung aus der Bewertung von zur Veräußerung verfügbarer Finanzinstrumente	XXXXXXXXXXXXXX	XXXXXXXXXXXXXX	XXXXXXXXXXXXXX	0,00	XXXXXXXXXXXXXX	0,00
5. Veränderung aus der Bewertung von Beteiligungen	XXXXXXXXXXXXXX	XXXXXXXXXXXXXX	XXXXXXXXXXXXXX	185.561,57	XXXXXXXXXXXXXX	185.561,57
6. Veränderung aus der Umrechnung von Vermögen und Fremdmittel in fremder Währung	XXXXXXXXXXXXXX	XXXXXXXXXXXXXX	XXXXXXXXXXXXXX	XXXXXXXXXXXXXX	0,00	0,00
<b>Summe Nettoveränderung, die nicht in die Ergebnisrechnung eingegangen ist</b>						
7. Nettoergebnis des Finanzjahres (SA0)	XXXXXXXXXXXXXX	1.387.065,20	XXXXXXXXXXXXXX	XXXXXXXXXXXXXX	XXXXXXXXXXXXXX	1.387.065,20
8. Zuweisung und Entnahmen von Haushaltsrücklagen (SU23)	XXXXXXXXXXXXXX	-6.543,49	6.543,49	XXXXXXXXXXXXXX	XXXXXXXXXXXXXX	0,00
<b>Nettovermögen zum 31.12.2020</b>	<b>10.474.505,31</b>	<b>1.380.521,71</b>	<b>10.485.423,38</b>	<b>661.199,45</b>	<b>0,00</b>	<b>23.001.649,85</b>



Nachweis über Transferzahlungen (Anlage 6a)



Haushaltskonto	Bezeichnung Ansatz	Bezeichnung Post	Summe Einzahlungen	Summe Auszahlungen
<b>Transferzahlungen von/an Bund, Bundesfonds, Bundeskammern</b>				
	<b>Gesamtsumme Transferzahlungen von/an Bund, Bundesfonds, Bundeskammern</b>		<b>2.359.176,26</b>	<b>0,00</b>
	<b>Summe Kapitaltransfers</b>		<b>0,00</b>	<b>0,00</b>
	<b>Summe Laufende Transfers</b>		<b>2.359.176,26</b>	<b>0,00</b>
2/021000+816000	Statistisches Amt	Ersatz für Statistische Erhebungen	71,50	
2/925000+859400	Ertragsanteile an Gem. Bundesabgaben	Ertragsanteile nach Abgestuften Bevölkerungsschlüssel	2.359.104,76	
<b>Transferzahlungen von/an Länder, Landesfonds, Landeskammern</b>				
	<b>Gesamtsumme Transferzahlungen von/an Länder, Landesfonds, Landeskammern</b>		<b>60.192,24</b>	<b>458.444,62</b>
	<b>Summe Kapitaltransfers</b>		<b>0,00</b>	<b>0,00</b>
	<b>Summe Laufende Transfers</b>		<b>60.192,24</b>	<b>458.444,62</b>
2/240000+861000	Kindergärten	Zinsenzuschuss des Landes	47.395,49	
2/853000+861000	Ärztzentrum	Zinsenzuschuss des Landes	5.267,96	
2/900000+816200	Finanzwirtschaft	Einhebungsvergütung Fremdenverkehrsabgabe u.Seuchenabg.	1.128,79	
6/710000+871000	Land- und Forstwirtschaft	Kapitaltransfers aus Gemeinde-Bedarfszuweisungsmittel	6.400,00	
1/419000-751000	Sonstige Einrichtungen und Maßnahmen	Wohnsitzgemeindebeitrag - SHG		5.296,11
1/419000-751100	Sonstige Einrichtungen und Maßnahmen	Sozialhilfeumlage		386.089,13
1/439000-751000	Sonstige Einrichtungen und Maßnahmen	Jugendwohlfahrtsumlage		56.768,47
1/510000-751000	Medizinische Bereichsversorgung	Beitrag an Pensionsverband		10.290,91
<b>Transferzahlungen von/an Gemeinden, Gemeindeverbände, Gemeindefonds</b>				
	<b>Gesamtsumme Transferzahlungen von/an Gemeinden, Gemeindeverbände, Gemeindefonds</b>		<b>0,00</b>	<b>1.001.678,48</b>
	<b>Summe Kapitaltransfers</b>		<b>0,00</b>	<b>0,00</b>
	<b>Summe Laufende Transfers</b>		<b>0,00</b>	<b>1.001.678,48</b>
1/022000-729000	Standesamt	Standesamtsbeitrag (Führungsgemeinde)		14.216,90
1/212000-752000	Neue Mittelschule	Schulumlage NMS-Gemeinde Atzenbrugg		153.886,00
1/212000-752100	Neue Mittelschule	Schulumlagen NMS-Gemeinde Tulln		2.964,00
1/213000-752000	Sonderschulen	Schulumlagen Sonderschulen		16.938,53
1/214000-752000	Polytechnische Schulen	Schulumlagen Polytechnische Schulen		18.100,00
1/215000-752000	Allgemeinbildende Höhere Schulen	Investitionsbeitrag		2.255,00
1/562000-752000	Sprengelbeiträge	Sprengelbeitrag NÖKAS (Zweckaufwand)		748.305,81
1/631000-752000	Konkurrenzzugewässer	Beiträge an Wasserverbände		45.012,24
<b>Transferzahlungen von/an Sozialversicherungsträger</b>				
	<b>Gesamtsumme Transferzahlungen von/an Sozialversicherungsträger</b>		<b>0,00</b>	<b>0,00</b>
	<b>Summe Kapitaltransfers</b>		<b>0,00</b>	<b>0,00</b>
	<b>Summe Laufende Transfers</b>		<b>0,00</b>	<b>0,00</b>

Haushaltskonto	Bezeichnung Ansatz	Bezeichnung Post	Summe Einzahlungen	Summe Auszahlungen
<b>Transferzahlungen von/an sonst. Träger des öffentlichen Rechts</b>				
	Gesamtsumme Transferzahlungen von/an sonst. Träger des öffentlichen Rechts		0,00	0,00
	Summe Kapitaltransfers		0,00	0,00
	Summe Laufende Transfers		0,00	0,00
<b>Gesamtsumme</b>			<b>2.419.368,50</b>	<b>1.460.123,10</b>



Nachweis über Haushaltsrücklagen und  
Zahlungsmittelreserven (Anlage 6b)



Haushaltsrücklagen Nr.	Verwendungszweck	Rücklagenstand			Rücklagenstand 31.12.2020	Zahlungsmittelreserven		
		31.12.2019	Zuführungen	Entnahmen		31.12.2019	31.12.2020	Konto-/Sparbuchnummer
8/9990934/00004	Ortskapelle Hütteldorf	4.374,58	0,24	4.374,82	0,00	4.374,58	0,00	ZW 70 294070 AT11 3228 6000 4004 4323
8/9990934/00005	Ortskapelle Trasdorf "Zur Hl. Anna"	0,00	10.918,07	0,00	10.918,07		10.918,07	ZW 71 294071 AT98 3228 6000 0020 1947
8/9990935/00001	Eröffnungsbilanzrücklage gem. § 7 Abs. 2 Z. 1 NÖ GHVO Allg. Haushaltsrücklage ohne Zahlungsmittelreserve	10.474.505,31	0,00	0,00	10.474.505,31			
<b>Gesamtsummen</b>		<b>10.478.879,89</b>	<b>10.918,31</b>	<b>4.374,82</b>	<b>10.485.423,38</b>	<b>4.374,58</b>	<b>10.918,07</b>	



Einzelnachweis über Finanzschulden und Schuldendienst  
(Anlage 6c)

Kontonummer Darlehensnr.	Ansatz	Darlehensgeber/Sitz des Gläubigers Aktenzahl	Verwendungszweck Genehmigungsdatum/-vermerk	Beschluss- Datum	Zinssatz	Währung	Laufzeit
<b>1. Darlehen für Investitionszwecke (Dfl)</b>							
<b>1.1. ... von Trägern des öffentlichen Rechts</b>							
<b>1.1.1. ... von Bund, Bundesfonds, Bundeskammern</b>							
1671 1	851000	Bank Austria /AT 410305494	Kanalbau BA 04 /7102800200000		3,000%	EUR	01.01.1992 - 31.12.2030
1672 1	851000	Kommunalkredit Austria AG /AT 102241	Kanalbau BA 05 /7102900200000		2,000%	EUR	01.01.1992 - 31.12.2032
<b>1.1.2. ... von Ländern, Landesfonds, Landesammern</b>							
1667 3	851000	Die Erste Bank /AT 22311451901	Kanalbau ABA 06 /7003100200000		1,500%	EUR	01.01.1995 - 31.12.2020
1668 1	853000	HYPO NOE Landesbank für Niederösterreich und Wien AG 7-320210-008	Ärztzentrum /7101000200000		0,500%	EUR	01.01.1978 - 31.12.2027
1671 2	851000	Bank Austria /AT 410305502	Kanalbau BA 04		3,000%	EUR	01.01.1992 - 31.12.2020
1672 2	851000	Kommunalkredit Austria AG /AT 102242	Kanalbau BA 05		2,000%	EUR	01.01.1992 - 31.12.2022
2336 1	851800	NÖ Landesregierung /AT NÖ LR (WWF) 60025136	ABA BA08 Div. Ortsnetzerweiterung		1,000%	EUR	01.01.2003 - 31.12.2033
2336 2	851800	NÖ Landesregierung /AT NÖ LR (WWF) 602521583	ABA BA14 Ortsnetzerweiterung KG Trasdorf-Heiligene		1,000%	EUR	01.01.2011 - 31.12.2039
2336 3	851800	NÖ Landesregierung /AT NÖ LR (WWF) 602526720	ABA BA16, Erweiterung Atzenbrugg - Florianiweg	29.06.2015	1,000%	EUR	01.01.2015 - 31.12.2040
<b>1.1.3. ... von Gemeinden, Gemeindeverbänden, Gemeindefonds</b>							
<b>1.1.4. ... von Sozialversicherungsträgern</b>							
<b>1.1.5. ... von sonstigen Trägern des öffentlichen Rechts</b>							
<b>1.2. ... von Beteiligungen der Gebietskörperschaft (ohne Finanzunternehmen)</b>							
<b>1.3. ... von Unternehmen (ohne Beteiligungen und ohne Finanzunternehmen)</b>							

Kontonummer Darlehensnr.	Darlehenshöhe Gesamt	Buchwert 31.12.2019	Zugang	Tilgung	Zinsen	Summe Schuldendienst	Schuldendienst- ersätze	Buchwert 31.12.2020	Kursgewinn/ -verlust	Buchwert inkl. KG/KV	Netto Schuldendienst
1671 1	99.815,52	44.559,03	0,00	3.475,01	1.310,91	4.785,92	0,00	41.084,02	0,00	41.084,02	4.785,92
1672 1	716.687,47	325.662,34	0,00	22.186,45	6.385,47	28.571,92	0,00	303.475,89	0,00	303.475,89	28.571,92
1667 3	167.147,52	5.285,51	0,00	5.285,51	40,19	5.325,70	0,00	0,00	0,00	0,00	5.325,70
1668 1	200.213,66	34.616,47	0,00	4.665,48	167,26	4.832,74	0,00	29.950,99	0,00	29.950,99	4.832,74
1671 2	442.990,73	26.210,86	0,00	26.210,86	591,21	26.802,07	0,00	0,00	0,00	0,00	26.802,07
1672 2	187.583,05	27.737,46	0,00	9.063,39	508,37	9.571,76	0,00	18.674,07	0,00	18.674,07	9.571,76
2336 1	68.600,00	89.568,72	0,00	0,00	0,00	0,00	0,00	89.568,72	0,00	89.568,72	0,00
2336 2	3.000,00	18.871,87	0,00	0,00	0,00	0,00	0,00	18.871,87	0,00	18.871,87	0,00
2336 3	3.000,00	29.090,68	0,00	0,00	0,00	0,00	0,00	29.090,68	0,00	29.090,68	0,00

Kontonummer Darlehensnr.	Ansatz	Darlehensgeber/Sitz des Gläubigers Aktenzahl	Verwendungszweck Genehmigungsdatum/-vermerk	Beschluss- Datum	Zinssatz	Währung	Laufzeit
<b>1.4. ... von Finanzunternehmen</b>							
<b>1.4.1. ... von Finanzunternehmen im Inland</b>							
1664 3	851000	Die Erste Bank /AT 22311451908	Kanal Trasdorf /7003800200000		0,100%	EUR	01.01.1999 - 31.12.2021
1665 1	850000	Die Erste Bank /AT 22311451907	WVA Heiligeneich /7001800200000		0,000%	EUR	01.01.1997 - 31.12.2022
1666 2	850000	Raiffeisenkasse Heiligeneich eGen /AT 20.004.354	WVA Trasdorf /7002800200000		1,450%	EUR	01.11.1996 - 31.12.2022
1666 4	850000	Raiffeisenkasse Heiligeneich eGen /AT 9-20.004.354	WVA Heiligeneich /7003500200000		1,450%	EUR	01.01.1996 - 31.12.2022
1666 7	850000	Raiffeisenkasse Heiligeneich eGen /AT 11-20 004354	WVA Atzenbrugg /7101700200000		1,450%	EUR	01.10.1997 - 31.12.2022
1666 9	850000	Raiffeisenkasse Heiligeneich eGen /AT 8-20.004.354	WVA Heiligeneich /7103100200000		1,450%	EUR	01.01.1996 - 30.06.2022
1666 11	851000	Raiffeisenkasse Heiligeneich eGen /AT 15-20.004.354	ABA BA 07		1,450%	EUR	01.01.2001 - 31.12.2026
1666 14	851000	Raiffeisenkasse Heiligeneich eGen /AT 14-20.004.354	ABA Atzenbrugg BA 07		1,450%	EUR	01.01.2000 - 31.12.2026
1667 6	851000	Die Erste Bank /AT 22311451904	Kanalbau BA 06 /7101500200000		0,000%	EUR	01.01.1996 - 31.12.2020
1667 7	850000	Die Erste Bank /AT 22311451906	WVA Trasdorf /7102300200000		0,000%	EUR	01.01.1997 - 31.12.2021
1667 9	611000	Die Erste Bank /AT 22311451909	Straßenbau und -beleuchtung		0,550%	EUR	01.01.2010 - 31.12.2025
1667 10	851000	Die Erste Bank /AT 22311451913	Kanalsanierung		0,550%	EUR	01.01.2010 - 31.12.2025
1667 11	850000	Die Erste Bank /AT 22311451915	WVA-Erweiterungen		0,550%	EUR	01.01.2010 - 31.12.2035
1667 12	851000	Die Erste Bank /AT 22311451914	ABA-Erweiterungen		0,550%	EUR	01.01.2010 - 31.12.2035
1667 13	240000	Die Erste Bank /AT AT78 2011 1223 1145 1917	Kindergarten Erweiterung /keine erforderlich	07.03.2017	0,710%	EUR	01.06.2017 - 31.05.2032



Kontonummer Darlehensnr.	Darlehenshöhe Gesamt	Buchwert 31.12.2019	Zugang	Tilgung	Zinsen	Summe Schuldendienst	Schuldendienst- ersätze	Buchwert 31.12.2020	Kursgewinn/ -verlust	Buchwert inkl. KG/KV	Netto Schuldendienst
1664 3	138.008,38	5.529,81	0,00	5.529,81	3,25	5.533,06	0,00	0,00	0,00	0,00	5.533,06
1665 1	113.660,31	17.645,02	0,00	5.881,68	0,00	5.881,68	0,00	11.763,34	0,00	11.763,34	5.881,68
1666 2	87.207,40	15.000,11	0,00	5.751,89	200,82	5.952,71	0,00	9.248,22	0,00	9.248,22	5.952,71
1666 4	72.672,83	12.177,42	0,00	4.687,91	162,35	4.850,26	0,00	7.489,51	0,00	7.489,51	4.850,26
1666 7	225.285,79	43.251,53	0,00	13.741,22	585,80	14.327,02	0,00	29.510,31	0,00	29.510,31	14.327,02
1666 9	181.682,09	30.443,91	0,00	11.719,75	405,88	12.125,63	0,00	18.724,16	0,00	18.724,16	12.125,63
1666 11	290.691,34	121.260,37	0,00	14.772,24	1.733,43	16.505,67	0,00	106.488,13	0,00	106.488,13	16.505,67
1666 14	218.018,50	80.813,07	0,00	11.801,23	1.148,07	12.949,30	0,00	69.011,84	0,00	69.011,84	12.949,30
1667 6	472.373,42	24.656,02	0,00	24.656,02	0,00	24.656,02	0,00	0,00	0,00	0,00	24.656,02
1667 7	218.018,50	22.242,11	0,00	11.121,04	0,00	11.121,04	0,00	11.121,07	0,00	11.121,07	11.121,04
1667 9	40.000,00	16.637,40	0,00	2.734,26	89,22	2.823,48	0,00	13.903,14	0,00	13.903,14	2.823,48
1667 10	25.000,00	10.398,36	0,00	1.708,92	55,76	1.764,68	0,00	8.689,44	0,00	8.689,44	1.764,68
1667 11	84.000,00	55.865,53	0,00	3.346,95	307,71	3.654,66	0,00	52.518,58	0,00	52.518,58	3.654,66
1667 12	293.000,00	194.864,32	0,00	11.674,48	1.073,32	12.747,80	0,00	183.189,84	0,00	183.189,84	12.747,80
1667 13	700.000,00	612.599,44	0,00	45.112,38	4.340,68	49.453,06	47.395,49	567.487,06	0,00	567.487,06	2.057,57

Kontonummer Darlehensnr.	Ansatz	Darlehensgeber/Sitz des Gläubigers Aktenzahl	Verwendungszweck Genehmigungsdatum/-vermerk	Beschluss- Datum	Zinssatz	Währung	Laufzeit
1667	851000	Die Erste Bank /AT	Transportleitung und Hauptpumpwerk, ABA Transportleitung - BA 18	07.03.2017	0,840%	EUR	01.07.2017 -
14		AT082011122311451916	/keine erforderlich				31.12.2042
1667	820000	Die Erste Bank /AT	Bau- und Wirtschaftshof	17.07.2019	0,420%	EUR	01.10.2019 -
15		AT51 2011 1223 1145 1918	23.10.2019/NÖ Landesregierung				30.09.2034
1668	851000	HYPO NOE Landesbank für Niederösterreich und Wien AG	Transportleitung und Hauptpumpwerk, ABA Hauptpumpwerk BA 19	10.10.2017	0,690%	EUR	01.10.2017 -
3		AT82 5300 0004 6627 9501					30.09.2042
1674	853000	Raiffeisenkasse Heiligeneich /AT	Sanierung Ärztezentrum		1,450%	EUR	01.01.2001 -
3		16-20.004.354					31.12.2021
1674	853000	Raiffeisenkasse Heiligeneich /AT	Sanierung Ärztezentrum		1,450%	EUR	01.01.2001 -
4		17-20.004.354					31.12.2021
1674	851000	Raiffeisenkasse Heiligeneich /AT	ABA BA 06		1,450%	EUR	01.01.1999 -
5		3-20.004.354					31.12.2024
1674	851000	Raiffeisenkasse Heiligeneich /AT	ABA Atzenbrugg BA 08 Hütteld.		1,450%	EUR	01.01.2003 -
9		19-20.004.354					31.12.2028
1674	850000	Raiffeisenkasse Heiligeneich /AT	WVA BA 05 Moosbierbaum		1,450%	EUR	01.01.2003 -
11		27-20.004.354					31.12.2028
1674	851000	Raiffeisenkasse Heiligeneich /AT	ABA Atzenbrugg BA 07		1,450%	EUR	01.01.2002 -
12		18-20.004.354					31.12.2026
1674	851000	Raiffeisenkasse Heiligeneich /AT	ABA BA 08 Hütteldorf, Watzendorf	02.07.2003	1,450%	EUR	01.01.2003 -
13		29-20.004.354					31.12.2028
1674	850000	Raiffeisenkasse Heiligeneich /AT	Erweiterung WVA	02.07.2003	1,450%	EUR	01.01.2003 -
14		28-20.004.354					31.12.2028
1674	851000	Raiffeisenkasse Heiligeneich /AT	Erweiterung Kanal	02.07.2003	1,450%	EUR	01.01.2004 -
15		31-20.004.354					31.12.2028
1674	851000	Raiffeisenkasse Heiligeneich /AT	Adaptierung Kläranlage	02.07.2003	1,450%	EUR	01.01.2003 -
16		30-20.004.354					31.12.2028
1674	850000	Raiffeisenkasse Heiligeneich /AT	WVA Moosbierbaum BA 06	26.06.2001	1,450%	EUR	01.01.2002 -
17		10-20.004.354					31.12.2027
1674	851000	Raiffeisenkasse Heiligeneich /AT	ABA Weinzierl BAO7		1,450%	EUR	01.01.2004 -
18		34-20.004.354					31.12.2029
1674	850000	Raiffeisenkasse Heiligeneich /AT	WVA Atzenbrugg BA03		1,450%	EUR	01.01.1998 -
19		12-20.004.354					31.12.2023

Kontonummer Darlehensnr.	Darlehenshöhe Gesamt	Buchwert 31.12.2019	Zugang	Tilgung	Zinsen	Summe Schuldendienst	Schuldendienst- ersätze	Buchwert 31.12.2020	Kursgewinn/ -verlust	Buchwert inkl. KG/KV	Netto Schuldendienst
1667 14	1.000.000,00	930.741,94	0,00	36.882,70	7.869,96	44.752,66	0,00	893.859,24	0,00	893.859,24	44.752,66
1667 15	350.000,00	350.000,00	0,00	23.333,34	1.171,91	24.505,25	1.016,75	326.666,66	0,00	326.666,66	23.488,50
1668 3	1.000.000,00	926.261,72	0,00	37.239,35	6.432,53	43.671,88	0,00	889.022,37	0,00	889.022,37	43.671,88
1674 3	187.859,28	14.615,81	0,00	14.615,81	156,03	14.771,84	5.267,96	0,00	0,00	0,00	9.503,88
1674 4	31.394,66	4.706,68	0,00	2.292,84	61,04	2.353,88	0,00	2.413,84	0,00	2.413,84	2.353,88
1674 5	44.766,47	13.322,93	0,00	2.431,88	187,47	2.619,35	0,00	10.891,05	0,00	10.891,05	2.619,35
1674 9	109.000,00	46.628,08	0,00	4.725,61	669,97	5.395,58	0,00	41.902,47	0,00	41.902,47	5.395,58
1674 11	202.900,00	81.908,94	0,00	8.829,38	1.174,91	10.004,29	0,00	73.079,56	0,00	73.079,56	10.004,29
1674 12	424.409,35	176.586,28	0,00	21.492,47	2.524,39	24.016,86	0,00	155.093,81	0,00	155.093,81	24.016,86
1674 13	560.000,00	246.875,00	0,00	24.517,96	3.548,98	28.066,94	0,00	222.357,04	0,00	222.357,04	28.066,94
1674 14	50.000,00	21.839,67	0,00	2.186,28	313,91	2.500,19	0,00	19.653,39	0,00	19.653,39	2.500,19
1674 15	40.000,00	17.633,97	0,00	1.751,27	253,50	2.004,77	0,00	15.882,70	0,00	15.882,70	2.004,77
1674 16	70.000,00	30.859,33	0,00	3.064,75	443,62	3.508,37	0,00	27.794,58	0,00	27.794,58	3.508,37
1674 17	130.811,10	59.223,60	0,00	6.244,70	850,13	7.094,83	0,00	52.978,90	0,00	52.978,90	7.094,83
1674 18	210.000,00	99.063,35	0,00	8.883,16	1.427,59	10.310,75	0,00	90.180,19	0,00	90.180,19	10.310,75
1674 19	175.868,26	49.423,30	0,00	10.105,68	691,53	10.797,21	0,00	39.317,62	0,00	39.317,62	10.797,21

Kontonummer Darlehensnr.	Ansatz	Darlehensgeber/Sitz des Gläubigers Aktenzahl	Verwendungszweck Genehmigungsdatum/-vermerk	Beschluss- Datum	Zinssatz	Währung	Laufzeit
1674 20	850000	Raiffeisenkasse Heiligeneich /AT 33-20.004.354	WVA Hütteldorf, BA 05		1,450%	EUR	01.01.2004 - 31.12.2029
1674 21	851000	Raiffeisenkasse Heiligeneich /AT 35-20.004.354	ABA Erweiterung		1,450%	EUR	01.01.2004 - 31.12.2029
1674 31	029000	Raiffeisenkasse Heiligeneich /AT 41-20.004.354	Rathausumbau		1,450%	EUR	01.01.2008 - 31.12.2023
1674 32	851000	Raiffeisenkasse Heiligeneich /AT AT84 3228 6042 2000 4354	Pumpwerk und Transportleitung 08.09.2016/NÖ Landesregierung		0,980%	EUR	01.01.2016 - 01.01.2041
2938 1	029000	BAWAG-PSK. /AT 00540-0240-057	Rathaus		0,293%	EUR	01.01.2009 - 31.12.2024
2938 2	850000	BAWAG-PSK. /AT 00540-024-065	WVA Erweiterung		0,293%	EUR	01.01.2009 - 31.12.2024
2938 3	852000	BAWAG-PSK. /AT 00540-0024-081	Erweiterung Gemeindesammelzentrum		0,293%	EUR	01.01.2009 - 31.12.2024
2938 4	851000	BAWAG-PSK. /AT 00540-0024-073	ABA-Erweiterungen		0,293%	EUR	01.01.2009 - 31.12.2024
2938 5	029000	BAWAG-PSK. /AT 0540-029-008	Rathausumbau		0,293%	EUR	01.01.2009 - 31.12.2024
2938 6	851000	BAWAG-PSK. /AT 00540-028-990	Kanalsanierung		0,293%	EUR	01.01.2009 - 31.12.2024

**1.4.2. ... von Finanzunternehmen im Ausland****1.5. ... von Sonstigen****Zwischensumme****2. Finanzschulden für den laufenden Aufwand****2.1. ... von Trägern des öffentlichen Rechts****2.1.1. ... von Bund, Bundesfonds, Bundeskammern****2.1.2. ... von Ländern, Landesfonds, Landeskammern****2.1.3. ... von Gemeinden, Gemeindeverbänden, Gemeindefonds****2.1.4. ... von Sozialversicherungsträgern****2.1.5. ... von sonstigen Trägern des öffentlichen Rechts**

Kontonummer Darlehensnr.	Darlehenshöhe Gesamt	Buchwert 31.12.2019	Zugang	Tilgung	Zinsen	Summe Schuldendienst	Schuldendienst- ersätze	Buchwert 31.12.2020	Kursgewinn/ -verlust	Buchwert inkl. KG/KV	Netto Schuldendienst
1674 20	72.700,00	34.294,66	0,00	3.075,27	494,22	3.569,49	0,00	31.219,39	0,00	31.219,39	3.569,49
1674 21	35.000,00	16.510,56	0,00	1.480,53	237,93	1.718,46	0,00	15.030,03	0,00	15.030,03	1.718,46
1674 31	100.000,00	34.701,50	0,00	7.995,22	481,08	8.476,30	20,00	26.706,28	0,00	26.706,28	8.456,30
1674 32	900.000,00	802.716,68	0,00	32.798,48	7.916,24	40.714,72	0,00	769.918,20	0,00	769.918,20	40.714,72
2938 1	100.000,00	35.118,76	0,00	6.944,50	186,71	7.131,21	158,23	28.174,26	0,00	28.174,26	6.972,98
2938 2	15.000,00	5.267,80	0,00	1.041,67	28,01	1.069,68	0,00	4.226,13	0,00	4.226,13	1.069,68
2938 3	25.000,00	8.779,69	0,00	1.736,12	46,68	1.782,80	0,00	7.043,57	0,00	7.043,57	1.782,80
2938 4	25.000,00	8.779,69	0,00	1.736,12	46,68	1.782,80	0,00	7.043,57	0,00	7.043,57	1.782,80
2938 5	300.000,00	100.000,00	0,00	20.000,00	531,32	20.531,32	491,10	80.000,00	0,00	80.000,00	20.040,22
2938 6	50.000,00	16.666,64	0,00	3.333,32	88,55	3.421,87	0,00	13.333,32	0,00	13.333,32	3.421,87
		<b>5.997.513,94</b>	<b>0,00</b>	<b>533.864,89</b>	<b>56.944,59</b>	<b>590.809,48</b>	<b>54.349,53</b>	<b>5.463.649,05</b>	<b>0,00</b>	<b>5.463.649,05</b>	<b>536.459,95</b>

Kontonummer Darlehensnr.	Ansatz	Darlehensgeber/Sitz des Gläubigers Aktenzahl	Verwendungszweck Genehmigungsdatum/-vermerk	Beschluss- Datum	Zinssatz	Währung	Laufzeit
2.2.	...	von Beteiligungen der Gebietskörperschaft (ohne Finanzunternehmungen)					
2.3.	...	von Unternehmen (ohne Beteiligungen und ohne Finanzunternehmungen)					
2.4.	...	von Finanzunternehmen					
2.4.1.	...	von Finanzunternehmen im Inland					
2.4.2.	...	von Finanzunternehmen im Ausland					
2.5.	...	von Sonstigen					

**Zwischensumme****SUMME (1 und 2)**

Davon ohne A85-89

Davon A85-89

Kontonummer Darlehensnr.	Darlehenshöhe Gesamt	Buchwert 31.12.2019	Zugang	Tilgung	Zinsen	Summe Schuldendienst	Schuldendienst- ersätze	Buchwert 31.12.2020	Kursgewinn/ -verlust	Buchwert inkl. KG/KV	Netto Schuldendienst
		0,00	0,00	0,00	0,00	0,00	0,00	0,00	0,00	0,00	0,00
		5.997.513,94	0,00	533.864,89	56.944,59	590.809,48	54.349,53	5.463.649,05	0,00	5.463.649,05	536.459,95
		1.149.057,10	0,00	106.119,70	6.800,92	112.920,62	49.081,57	1.042.937,40	0,00	1.042.937,40	63.839,05
		4.848.456,84	0,00	427.745,19	50.143,67	477.888,86	5.267,96	4.420.711,65	0,00	4.420.711,65	472.620,90





Nachweis über hausinterne Vergütungen (Anlage 6f)



Gruppenebene		Erträge	Aufwendungen
0	Vertretungskörper und allgemeine Verwaltung	2.355,00	13.462,50
1	Öffentliche Ordnung und Sicherheit	0,00	367,50
2	Unterricht, Erziehung, Sport und Wissenschaft	0,00	12.392,50
3	Kunst, Kultur und Kultus	0,00	29.737,50
4	Soziale Wohlfahrt und Wohnbauförderung	0,00	0,00
5	Gesundheit	0,00	2.197,50
6	Straßen- und Wasserbau, Verkehr	0,00	7.200,00
7	Wirtschaftsförderung	0,00	2.190,00
8	Dienstleistungen	137.743,50	72.551,00
9	Finanzwirtschaft	0,00	0,00
<b>Summe</b>		<b>140.098,50</b>	<b>140.098,50</b>



Anlagenspiegel Einzelkonten (Anlage 6g)



MVAG	Ansatz Konto	Bezeichnung	Inbetrieb- nahme	RND	ND	Buchwert 31.12.2019	Zugänge	Abgänge	Wertaufholung	Abschreibung/ Wertmind.	Buchwert 31.12.2020
1026	<b>Amts-, Betriebs- und Geschäftsausstattung</b>					<b>35.657,27</b>	<b>0,00</b>	<b>0,00</b>	<b>0,00</b>	<b>5.727,14</b>	<b>29.930,13</b>
	<b>010000</b>	<b>Gemeindeamt</b>				<b>35.657,27</b>	<b>0,00</b>	<b>0,00</b>	<b>0,00</b>	<b>5.727,14</b>	<b>29.930,13</b>
	4/0110002/00899	ABGA 2008	31.12.2008	0,0	10,0	0,00	0,00	0,00	0,00	0,00	0,00
	4/0110002/00900	ABGA 2009	31.12.2009	0,0	10,0	0,00	0,00	0,00	0,00	0,00	0,00
	4/0110002/00903	ABGA 2012	31.12.2012	1,5	10,0	938,19	0,00	0,00	0,00	375,28	562,91
	4/0110002/00904	ABGA 2013	31.12.2013	0,0	10,0	0,00	0,00	0,00	0,00	0,00	0,00
	4/0110002/00905	ABGA 2014	31.12.2014	3,5	10,0	5.131,86	0,00	0,00	0,00	1.140,41	3.991,45
	4/0110002/00906	ABGA 2015	31.12.2015	0,0	10,0	0,00	0,00	0,00	0,00	0,00	0,00
	4/0110002/00907	ABGA 2016	31.12.2016	5,5	10,0	14.104,27	0,00	0,00	0,00	2.169,89	11.934,38
	4/0110002/00908	ABGA 2017	31.12.2017	6,5	10,0	1.013,26	0,00	0,00	0,00	135,10	878,16
	4/0110002/01066	ABGA 2018	31.12.2018	7,5	10,0	1.455,65	0,00	0,00	0,00	171,25	1.284,40
	4/0110002/01067	ABGA 2019	31.12.2017	6,5	10,0	3.789,50	0,00	0,00	0,00	505,27	3.284,23
	4/0110002/00891	Altbestand Ausstattung	25.08.2017	6,5	10,0	9.224,54	0,00	0,00	0,00	1.229,94	7.994,60
	4/0110002/00898	Altbestand Ausstattung	01.01.1900	0,0	10,0	0,00	0,00	0,00	0,00	0,00	0,00
1010	<b>Immaterielle Vermögenswerte</b>					<b>25.458,91</b>	<b>0,00</b>	<b>0,00</b>	<b>0,00</b>	<b>1.015,68</b>	<b>24.443,23</b>
	<b>029000</b>	<b>Amtsgebäude</b>				<b>25.458,91</b>	<b>0,00</b>	<b>0,00</b>	<b>0,00</b>	<b>1.015,68</b>	<b>24.443,23</b>
	2/0440001/01477	k5 ELAK 2017	18.08.2018	0,0	0,0	6.951,40	0,00	0,00	0,00	0,00	6.951,40
	2/0440001/01476	k5-Finanz 2015	02.12.2015	0,0	0,0	13.166,39	0,00	0,00	0,00	0,00	13.166,39
	2/0440001/01474	Pro Office 2014	26.03.2014	0,0	0,0	3.308,96	0,00	0,00	0,00	0,00	3.308,96
	2/0440001/01475	Wilma 2014	21.11.2014	0,0	0,0	1.016,48	0,00	0,00	0,00	0,00	1.016,48
	2/0440001/01478	k5 EB 2019	20.02.2019	0,0	2,0	1.015,68	0,00	0,00	0,00	1.015,68	0,00
1021	<b>Grundstücke, Grundstückseinrichtungen und Infrastruktur</b>					<b>82.176,00</b>	<b>0,00</b>	<b>0,00</b>	<b>0,00</b>	<b>0,00</b>	<b>82.176,00</b>
	<b>029000</b>	<b>Amtsgebäude</b>				<b>82.176,00</b>	<b>0,00</b>	<b>0,00</b>	<b>0,00</b>	<b>0,00</b>	<b>82.176,00</b>
	1/0020001/00050	Grundstück Nr. 226, KG-Nr. 20108, Bauflächen Gebäude, f 01.01.1900		0,0	0,0	19.040,00	0,00	0,00	0,00	0,00	19.040,00
	1/0030001/00051	Grundstück Nr. 226, KG-Nr. 20108, Gärten Gärten, Fläche: 01.01.1900		0,0	0,0	22.272,00	0,00	0,00	0,00	0,00	22.272,00
	1/0030001/00052	Grundstück Nr. 227, KG-Nr. 20108, Gärten Gärten, Fläche: 01.01.1900		0,0	0,0	21.184,00	0,00	0,00	0,00	0,00	21.184,00
	1/0020001/00057	Grundstück Nr. 250/4, KG-Nr. 20108, Bauflächen, Wachau 01.01.1900		0,0	0,0	19.680,00	0,00	0,00	0,00	0,00	19.680,00
1022	<b>Gebäude und Bauten</b>					<b>1.332.925,25</b>	<b>0,00</b>	<b>0,00</b>	<b>0,00</b>	<b>35.076,98</b>	<b>1.297.848,27</b>
	<b>029000</b>	<b>Amtsgebäude</b>				<b>1.332.925,25</b>	<b>0,00</b>	<b>0,00</b>	<b>0,00</b>	<b>35.076,98</b>	<b>1.297.848,27</b>
	2/0060001/00892	Amtsgebäude/Rathaus	01.01.2008	37,0	50,0	1.332.925,25	0,00	0,00	0,00	35.076,98	1.297.848,27
1026	<b>Amts-, Betriebs- und Geschäftsausstattung</b>					<b>40.705,25</b>	<b>0,00</b>	<b>0,00</b>	<b>0,00</b>	<b>6.361,26</b>	<b>34.343,99</b>
	<b>029000</b>	<b>Amtsgebäude</b>				<b>40.705,25</b>	<b>0,00</b>	<b>0,00</b>	<b>0,00</b>	<b>6.361,26</b>	<b>34.343,99</b>
	4/0110002/00909	ABGA+EDV 2008	31.12.2008	0,0	10,0	0,00	0,00	0,00	0,00	0,00	0,00
	4/0110002/00911	ABGA+EDV 2009	31.12.2009	0,0	10,0	0,00	0,00	0,00	0,00	0,00	0,00
	4/0110002/00912	ABGA+EDV 2010	31.12.2010	0,0	10,0	69,75	0,00	0,00	0,00	69,75	0,00

MVAG	Ansatz Konto	Bezeichnung	Inbetrieb- nahme	RND	ND	Buchwert 31.12.2019	Zugänge	Abgänge	Wertaufholung	Abschreibung/ Wertmind.	Buchwert 31.12.2020
	4/0110002/00913	ABGA+EDV 2011	31.12.2011	0,5	10,0	2.464,36	0,00	0,00	0,00	1.642,91	821,45
	4/0110002/00914	ABGA+EDV 2012	31.12.2012	0,0	10,0	0,00	0,00	0,00	0,00	0,00	0,00
	4/0110002/00915	ABGA+EDV 2013	31.12.2013	2,5	10,0	635,55	0,00	0,00	0,00	181,59	453,96
	4/0110002/00916	ABGA+EDV 2014	31.12.2014	3,5	10,0	1.298,14	0,00	0,00	0,00	288,48	1.009,66
	4/0110002/00917	ABGA+EDV 2015	31.12.2015	4,5	10,0	790,46	0,00	0,00	0,00	143,72	646,74
	4/0110002/00919	ABGA+EDV 2016	31.12.2016	0,0	10,0	0,00	0,00	0,00	0,00	0,00	0,00
	4/0110002/00918	ABGA+EDV 2017	31.12.2017	6,5	10,0	10.170,37	0,00	0,00	0,00	1.356,05	8.814,32
	4/0110002/01068	ABGA+EDV 2018	10.09.2018	7,5	10,0	1.458,60	0,00	0,00	0,00	171,60	1.287,00
	4/0110002/00920	Altbestand Ausstattung	01.01.1900	0,0	10,0	0,00	0,00	0,00	0,00	0,00	0,00
	4/0110002/00923	Webseite	01.01.1900	0,0	10,0	0,00	0,00	0,00	0,00	0,00	0,00
	4/0110002/01069	ABGA+EDV 2019	05.08.2019	8,5	10,0	23.818,02	0,00	0,00	0,00	2.507,16	21.310,86
<b>1311</b>	<b>Investitionszuschüsse von Trägern öffentlichen Rechts</b>					<b>-108.421,60</b>	<b>0,00</b>	<b>0,00</b>	<b>0,00</b>	<b>-2.853,20</b>	<b>-105.568,40</b>
	<b>029000</b>	<b>Amtsgebäude</b>				<b>-108.421,60</b>	<b>0,00</b>	<b>0,00</b>	<b>0,00</b>	<b>-2.853,20</b>	<b>-105.568,40</b>
	2/0060001/01506	KT Amtsgebäude/Rathaus	01.01.2008	37,0	50,0	-108.421,60	0,00	0,00	0,00	-2.853,20	-105.568,40
<b>1021</b>	<b>Grundstücke, Grundstückseinrichtungen und Infrastruktur</b>					<b>83.772,00</b>	<b>0,00</b>	<b>0,00</b>	<b>0,00</b>	<b>0,00</b>	<b>83.772,00</b>
	<b>163000</b>	<b>Freiwillige Feuerwehren</b>				<b>83.772,00</b>	<b>0,00</b>	<b>0,00</b>	<b>0,00</b>	<b>0,00</b>	<b>83.772,00</b>
	1/0020001/00701	Grundstück Nr. 340/1, KG-Nr. 20186, Bauflächen Trasdorf	01.01.1900	0,0	0,0	18.120,00	0,00	0,00	0,00	0,00	18.120,00
	1/0020001/00409	Grundstück Nr. 601, KG-Nr. 20155, Bauflächen, Moosbierb	01.01.1900	0,0	0,0	22.500,00	0,00	0,00	0,00	0,00	22.500,00
	1/0030001/00410	Grundstück Nr. 601, KG-Nr. 20155, Gärten, Moosbierbaum	01.01.1900	0,0	0,0	43.152,00	0,00	0,00	0,00	0,00	43.152,00
<b>1022</b>	<b>Gebäude und Bauten</b>					<b>2.080,00</b>	<b>0,00</b>	<b>0,00</b>	<b>0,00</b>	<b>2.080,00</b>	<b>0,00</b>
	<b>163000</b>	<b>Freiwillige Feuerwehren</b>				<b>2.080,00</b>	<b>0,00</b>	<b>0,00</b>	<b>0,00</b>	<b>2.080,00</b>	<b>0,00</b>
	2/0060001/00981	Altes Feuerwehrhaus Trasdorf	31.12.1970	0,0	50,0	2.080,00	0,00	0,00	0,00	2.080,00	0,00
<b>1025</b>	<b>Technische Anlagen, Fahrzeuge und Maschinen</b>					<b>0,00</b>	<b>0,00</b>	<b>0,00</b>	<b>0,00</b>	<b>0,00</b>	<b>0,00</b>
	<b>180000</b>	<b>Zivilschutz</b>				<b>0,00</b>	<b>0,00</b>	<b>0,00</b>	<b>0,00</b>	<b>0,00</b>	<b>0,00</b>
	2/0130001/00926	Sirenenanlage 2008	31.12.2008	0,0	5,0	0,00	0,00	0,00	0,00	0,00	0,00
<b>1022</b>	<b>Gebäude und Bauten</b>					<b>903.663,79</b>	<b>0,00</b>	<b>0,00</b>	<b>0,00</b>	<b>47.444,42</b>	<b>856.219,37</b>
	<b>211000</b>	<b>Volksschule</b>				<b>903.663,79</b>	<b>0,00</b>	<b>0,00</b>	<b>0,00</b>	<b>47.444,42</b>	<b>856.219,37</b>
	2/0060001/01073	VS-Erweit.Stiegengeländer 2018	31.12.1998	17,5	40,0	1.498,08	0,00	0,00	0,00	80,98	1.417,10
	2/0060001/01020	VS-Zubau	31.12.1998	17,5	40,0	853.369,81	0,00	0,00	0,00	46.128,10	807.241,71
	2/0060001/01072	VS-Dachsanierung 2019	05.08.2019	38,5	40,0	48.795,90	0,00	0,00	0,00	1.235,34	47.560,56



MVAG	Ansatz Konto	Bezeichnung	Inbetrieb- nahme	RND	ND	Buchwert 31.12.2019	Zugänge	Abgänge	Wertaufholung	Abschreibung/ Wertmind.	Buchwert 31.12.2020
<b>1024</b>	<b>Sonderanlagen</b>					<b>1.905,66</b>	<b>0,00</b>	<b>0,00</b>	<b>0,00</b>	<b>423,48</b>	<b>1.482,18</b>
	<b>211000</b>	<b>Volksschule</b>				<b>1.905,66</b>	<b>0,00</b>	<b>0,00</b>	<b>0,00</b>	<b>423,48</b>	<b>1.482,18</b>
	4/0290003/00948	Klettergerüst 2014	31.12.2014	3,5	10,0	1.905,66	0,00	0,00	0,00	423,48	1.482,18
<b>1026</b>	<b>Amts-, Betriebs- und Geschäftsausstattung</b>					<b>73.781,78</b>	<b>0,00</b>	<b>0,00</b>	<b>0,00</b>	<b>9.044,08</b>	<b>64.737,70</b>
	<b>211000</b>	<b>Volksschule</b>				<b>73.781,78</b>	<b>0,00</b>	<b>0,00</b>	<b>0,00</b>	<b>9.044,08</b>	<b>64.737,70</b>
	4/0110002/00929	ABGA 2009	31.12.2009	0,0	10,0	0,00	0,00	0,00	0,00	0,00	0,00
	4/0110002/00931	ABGA 2011	31.12.2011	0,5	10,0	265,50	0,00	0,00	0,00	177,00	88,50
	4/0110002/00932	ABGA 2013	31.12.2013	2,5	10,0	3.045,55	0,00	0,00	0,00	870,16	2.175,39
	4/0110002/00933	ABGA 2014	14.11.2014	3,5	10,0	1.905,66	0,00	0,00	0,00	423,48	1.482,18
	4/0110002/00934	ABGA 2015	31.12.2015	4,5	10,0	2.321,91	0,00	0,00	0,00	422,17	1.899,74
	4/0110002/00935	ABGA 2016	31.12.2016	5,5	10,0	1.973,10	0,00	0,00	0,00	303,55	1.669,55
	4/0110002/00936	ABGA 2017	31.12.2017	0,0	10,0	0,00	0,00	0,00	0,00	0,00	0,00
	4/0110002/01070	ABGA 2018	19.04.2018	7,0	10,0	4.177,59	0,00	0,00	0,00	522,20	3.655,39
	4/0110002/00852	Altbestand Ausstattung	01.01.1900	0,0	10,0	0,00	0,00	0,00	0,00	0,00	0,00
	4/0110002/01071	ABGA 2019	03.09.2019	8,5	10,0	60.092,47	0,00	0,00	0,00	6.325,52	53.766,95
<b>1311</b>	<b>Investitionszuschüsse von Trägern öffentlichen Rechts</b>					<b>-10.310,52</b>	<b>0,00</b>	<b>0,00</b>	<b>0,00</b>	<b>-1.352,99</b>	<b>-8.957,53</b>
	<b>211000</b>	<b>Volksschule</b>				<b>-10.310,52</b>	<b>0,00</b>	<b>0,00</b>	<b>0,00</b>	<b>-1.352,99</b>	<b>-8.957,53</b>
	2/0040014/01565	Finanzierungszuschuss Turnsaal/Boden 2012	04.12.2012	6,5	15,0	-7.700,00	0,00	0,00	0,00	-1.026,67	-6.673,33
	4/0110002/01538	KT ABGA 2018	17.12.2018	7,0	10,0	-2.610,52	0,00	0,00	0,00	-326,32	-2.284,20
<b>1021</b>	<b>Grundstücke, Grundstückseinrichtungen und Infrastruktur</b>					<b>120.336,00</b>	<b>0,00</b>	<b>0,00</b>	<b>0,00</b>	<b>0,00</b>	<b>120.336,00</b>
	<b>240000</b>	<b>Kindergärten</b>				<b>120.336,00</b>	<b>0,00</b>	<b>0,00</b>	<b>0,00</b>	<b>0,00</b>	<b>120.336,00</b>
	1/0020001/00825	Grundstück Nr. 453, KG-Nr. 20192, Bauflächen, Sportplatz	01.01.1900	0,0	0,0	33.680,00	0,00	0,00	0,00	0,00	33.680,00
	1/0030001/00826	Grundstück Nr. 453, KG-Nr. 20192, Gärten, Sportplatz 1 Gi	01.01.1900	0,0	0,0	86.656,00	0,00	0,00	0,00	0,00	86.656,00
<b>1022</b>	<b>Gebäude und Bauten</b>					<b>2.521.889,71</b>	<b>0,00</b>	<b>0,00</b>	<b>0,00</b>	<b>78.438,54</b>	<b>2.443.451,17</b>
	<b>240000</b>	<b>Kindergärten</b>				<b>2.521.889,71</b>	<b>0,00</b>	<b>0,00</b>	<b>0,00</b>	<b>78.438,54</b>	<b>2.443.451,17</b>
	3/0060001/00937	Gebäude Altbestand	31.12.1995	24,5	50,0	1.327.020,00	0,00	0,00	0,00	52.040,00	1.274.980,00
	3/0120001/01118	Pelletsheizung 2015	04.11.2015	9,5	15,0	16.071,41	0,00	0,00	0,00	1.530,61	14.540,80
	3/0060001/00938	Um/Zubau 2016	29.12.2016	45,5	50,0	112.928,47	0,00	0,00	0,00	2.428,57	110.499,90
	3/0060001/00939	Um/Zubau 2017	31.12.2017	46,5	50,0	1.065.869,83	0,00	0,00	0,00	22.439,36	1.043.430,47
<b>1024</b>	<b>Sonderanlagen</b>					<b>0,00</b>	<b>0,00</b>	<b>0,00</b>	<b>0,00</b>	<b>0,00</b>	<b>0,00</b>
	<b>240000</b>	<b>Kindergärten</b>				<b>0,00</b>	<b>0,00</b>	<b>0,00</b>	<b>0,00</b>	<b>0,00</b>	<b>0,00</b>
	5/0290003/00001	Altbestand	01.01.1900	0,0	10,0	0,00	0,00	0,00	0,00	0,00	0,00

MVAG	Ansatz Konto	Bezeichnung	Inbetrieb- nahme	RND	ND	Buchwert 31.12.2019	Zugänge	Abgänge	Wertaufholung	Abschreibung/ Wertmind.	Buchwert 31.12.2020
1026	<b>Amts-, Betriebs- und Geschäftsausstattung</b>					<b>46.994,26</b>	<b>0,00</b>	<b>0,00</b>	<b>0,00</b>	<b>6.084,14</b>	<b>40.910,12</b>
	<b>240000</b>	<b>Kindergärten</b>				<b>46.994,26</b>	<b>0,00</b>	<b>0,00</b>	<b>0,00</b>	<b>6.084,14</b>	<b>40.910,12</b>
	5/0110002/00941	ABGA 2010	31.12.2010	0,0	10,0	29,66	0,00	0,00	0,00	29,66	0,00
	5/0110002/00942	ABGA 2012	31.12.2012	1,5	10,0	126,91	0,00	0,00	0,00	50,76	76,15
	5/0110002/00943	ABGA 2013	31.12.2013	0,0	10,0	0,00	0,00	0,00	0,00	0,00	0,00
	5/0110002/00944	ABGA 2014	31.12.2014	3,5	10,0	3.982,03	0,00	0,00	0,00	884,90	3.097,13
	5/0110002/00945	ABGA 2015	31.12.2015	4,5	10,0	2.169,72	0,00	0,00	0,00	394,49	1.775,23
	5/0110002/00946	ABGA 2016	31.12.2016	5,5	10,0	2.685,36	0,00	0,00	0,00	413,13	2.272,23
	5/0110002/00947	ABGA 2017	31.12.2017	6,5	10,0	3.189,38	0,00	0,00	0,00	425,25	2.764,13
	5/0110002/01074	ABGA 2018	31.12.2018	7,5	10,0	17.895,76	0,00	0,00	0,00	2.105,38	15.790,38
	5/0110002/00940	ABGA Altbestand	01.01.1900	0,0	10,0	0,00	0,00	0,00	0,00	0,00	0,00
	5/0110002/01075	ABGA 2019	05.09.2019	8,5	10,0	16.915,44	0,00	0,00	0,00	1.780,57	15.134,87
1311	<b>Investitionszuschüsse von Trägern öffentlichen Rechts</b>					<b>-22.367,57</b>	<b>0,00</b>	<b>0,00</b>	<b>0,00</b>	<b>-2.641,36</b>	<b>-19.726,21</b>
	<b>240000</b>	<b>Kindergärten</b>				<b>-22.367,57</b>	<b>0,00</b>	<b>0,00</b>	<b>0,00</b>	<b>-2.641,36</b>	<b>-19.726,21</b>
	3/0120001/01564	Pelletsheizung Finanzierungszuschuss 2015	01.12.2015	9,5	15,0	-3.175,90	0,00	0,00	0,00	-302,47	-2.873,43
	5/0110002/01507	KT ABGA 2017	06.07.2018	6,5	10,0	-10.666,67	0,00	0,00	0,00	-1.422,22	-9.244,45
	5/0110002/01539	KT ABGA 2018	17.12.2018	7,5	10,0	-4.675,00	0,00	0,00	0,00	-550,00	-4.125,00
	3/0120001/01563	KT Pelletsheizung 2015	28.12.2015	9,5	15,0	-3.850,00	0,00	0,00	0,00	-366,67	-3.483,33
1021	<b>Grundstücke, Grundstückseinrichtungen und Infrastruktur</b>					<b>781.476,00</b>	<b>0,00</b>	<b>0,00</b>	<b>0,00</b>	<b>0,00</b>	<b>781.476,00</b>
	<b>262000</b>	<b>Sportplätze</b>				<b>341.144,00</b>	<b>0,00</b>	<b>0,00</b>	<b>0,00</b>	<b>0,00</b>	<b>341.144,00</b>
	1/0030001/00702	Grundstück Nr. 340/1, KG-Nr. 20186, Gärten Gärten, Fläch 01.01.1900		0,0	0,0	118.752,00	0,00	0,00	0,00	0,00	118.752,00
	1/0010001/00822	Grundstück Nr. 451/1, KG-Nr. 20192, Sonstige, Sportplatz : 01.01.1900		0,0	0,0	207.592,00	0,00	0,00	0,00	0,00	207.592,00
	1/0020001/00823	Grundstück Nr. 452, KG-Nr. 20192, Bauflächen, Sportplatz 01.01.1900		0,0	0,0	6.440,00	0,00	0,00	0,00	0,00	6.440,00
	1/0020001/00824	Grundstück Nr. 452, KG-Nr. 20192, Bauflächen, Sportplatz 01.01.1900		0,0	0,0	8.360,00	0,00	0,00	0,00	0,00	8.360,00
	<b>269000</b>	<b>Sonstige Einrichtungen und Maßnahmen</b>				<b>440.332,00</b>	<b>0,00</b>	<b>0,00</b>	<b>0,00</b>	<b>0,00</b>	<b>440.332,00</b>
	1/0010002/00619	Grundstück Nr. 1773, KG-Nr. 20186, Gewässer, Trasdorf 2 01.01.1900		0,0	0,0	94.240,00	0,00	0,00	0,00	0,00	94.240,00
	1/0010001/00620	Grundstück Nr. 1773, KG-Nr. 20186, Sonstige, Trasdorf 29 01.01.1900		0,0	0,0	346.092,00	0,00	0,00	0,00	0,00	346.092,00
1022	<b>Gebäude und Bauten</b>					<b>42.366,72</b>	<b>0,00</b>	<b>0,00</b>	<b>0,00</b>	<b>882,64</b>	<b>41.484,08</b>
	<b>269000</b>	<b>Sonstige Einrichtungen und Maßnahmen</b>				<b>42.366,72</b>	<b>0,00</b>	<b>0,00</b>	<b>0,00</b>	<b>882,64</b>	<b>41.484,08</b>
	2/0060001/01479	Seestürberl Ablöse 2018	24.04.2018	47,0	50,0	42.366,72	0,00	0,00	0,00	882,64	41.484,08
1024	<b>Sonderanlagen</b>					<b>3.147,54</b>	<b>0,00</b>	<b>0,00</b>	<b>0,00</b>	<b>331,32</b>	<b>2.816,22</b>
	<b>269000</b>	<b>Sonstige Einrichtungen und Maßnahmen</b>				<b>3.147,54</b>	<b>0,00</b>	<b>0,00</b>	<b>0,00</b>	<b>331,32</b>	<b>2.816,22</b>
	2/0040009/01076	Beachvolleyballplatz neu 2019	05.08.2019	8,5	10,0	3.147,54	0,00	0,00	0,00	331,32	2.816,22

MVAG	Ansatz Konto	Bezeichnung	Inbetrieb- nahme	RND	ND	Buchwert 31.12.2019	Zugänge	Abgänge	Wertaufholung	Abschreibung/ Wertmind.	Buchwert 31.12.2020
1021	<b>Grundstücke, Grundstückseinrichtungen und Infrastruktur</b>					<b>1.189.344,00</b>	<b>0,00</b>	<b>0,00</b>	<b>0,00</b>	<b>0,00</b>	<b>1.189.344,00</b>
	<b>362000</b>	<b>Freizeit und Kultur</b>				<b>1.189.344,00</b>	<b>0,00</b>	<b>0,00</b>	<b>0,00</b>	<b>0,00</b>	<b>1.189.344,00</b>
	1/0020001/00016	Grundstück Nr. 1, KG-Nr. 20108, Bauflächen, Schlossplatz	01.01.1900	0,0	0,0	64.000,00	0,00	0,00	0,00	0,00	64.000,00
	1/0020001/00018	Grundstück Nr. 10, KG-Nr. 20108, Bauflächen Gebäude, FI	01.01.1900	0,0	0,0	27.360,00	0,00	0,00	0,00	0,00	27.360,00
	1/0020001/00021	Grundstück Nr. 12, KG-Nr. 20108, Bauflächen, Schobergas	01.01.1900	0,0	0,0	32.080,00	0,00	0,00	0,00	0,00	32.080,00
	1/0030001/00022	Grundstück Nr. 12, KG-Nr. 20108, Gärten, Schobergasse	201.01.1900	0,0	0,0	944.960,00	0,00	0,00	0,00	0,00	944.960,00
	1/0020001/00023	Grundstück Nr. 13, KG-Nr. 20108, Bauflächen Gebäude, FI	01.01.1900	0,0	0,0	2.000,00	0,00	0,00	0,00	0,00	2.000,00
	1/0020001/00025	Grundstück Nr. 14, KG-Nr. 20108, Bauflächen Gebäude, FI	01.01.1900	0,0	0,0	2.320,00	0,00	0,00	0,00	0,00	2.320,00
	1/0020001/00030	Grundstück Nr. 15, KG-Nr. 20108, Bauflächen Gebäude, FI	01.01.1900	0,0	0,0	2.000,00	0,00	0,00	0,00	0,00	2.000,00
	1/0030001/00066	Grundstück Nr. 3, KG-Nr. 20108, Gärten Gärten, Fläche: 1.	01.01.1900	0,0	0,0	86.976,00	0,00	0,00	0,00	0,00	86.976,00
	1/0030001/00133	Grundstück Nr. 9, KG-Nr. 20108, Gärten Gärten, Fläche: 4:	01.01.1900	0,0	0,0	27.648,00	0,00	0,00	0,00	0,00	27.648,00
1022	<b>Gebäude und Bauten</b>					<b>2.768.028,00</b>	<b>0,00</b>	<b>0,00</b>	<b>0,00</b>	<b>39.833,44</b>	<b>2.728.194,56</b>
	<b>362000</b>	<b>Freizeit und Kultur</b>				<b>2.768.028,00</b>	<b>0,00</b>	<b>0,00</b>	<b>0,00</b>	<b>39.833,44</b>	<b>2.728.194,56</b>
	2/0060004/00012	Kotoun/Büttner	01.01.2015	24,0	30,0	11.285,03	0,00	0,00	0,00	451,40	10.833,63
	2/0060001/00013	Schloss	01.01.1991	69,0	99,0	2.756.742,97	0,00	0,00	0,00	39.382,04	2.717.360,93
1024	<b>Sonderanlagen</b>					<b>38.099,78</b>	<b>0,00</b>	<b>0,00</b>	<b>0,00</b>	<b>0,00</b>	<b>38.099,78</b>
	<b>362000</b>	<b>Freizeit und Kultur</b>				<b>38.099,78</b>	<b>0,00</b>	<b>0,00</b>	<b>0,00</b>	<b>0,00</b>	<b>38.099,78</b>
	2/0060004/00004	Schubert-Kreisverkehr	09.10.2014	0,0	0,0	38.099,78	0,00	0,00	0,00	0,00	38.099,78
1023	<b>Wasser- und Abwasserbauten und -anlagen</b>					<b>1.724,42</b>	<b>0,00</b>	<b>0,00</b>	<b>0,00</b>	<b>137,95</b>	<b>1.586,47</b>
	<b>363000</b>	<b>Dorferneuerung</b>				<b>1.724,42</b>	<b>0,00</b>	<b>0,00</b>	<b>0,00</b>	<b>137,95</b>	<b>1.586,47</b>
	2/0460002/01077	Tröpferbewässerung 2019	05.08.2019	11,5	13,0	1.724,42	0,00	0,00	0,00	137,95	1.586,47
1022	<b>Gebäude und Bauten</b>					<b>0,00</b>	<b>0,00</b>	<b>0,00</b>	<b>0,00</b>	<b>0,00</b>	<b>0,00</b>
	<b>390000</b>	<b>Kirchliche Angelegenheiten</b>				<b>0,00</b>	<b>0,00</b>	<b>0,00</b>	<b>0,00</b>	<b>0,00</b>	<b>0,00</b>
	2/0060004/00011	Ebersdorf	01.01.1950	0,0	50,0	0,00	0,00	0,00	0,00	0,00	0,00
	2/0060004/00009	Hütteldorf	01.01.1950	0,0	50,0	0,00	0,00	0,00	0,00	0,00	0,00
	2/0060004/00008	Moosbierbaum	01.01.1950	0,0	50,0	0,00	0,00	0,00	0,00	0,00	0,00
	2/0060004/00006	Trasdorf	01.01.1950	0,0	50,0	0,00	0,00	0,00	0,00	0,00	0,00
	2/0060004/00007	Watzendorf	01.01.1950	0,0	50,0	0,00	0,00	0,00	0,00	0,00	0,00
	2/0060004/00005	Weinzierl	01.01.1950	0,0	50,0	0,00	0,00	0,00	0,00	0,00	0,00
1010	<b>Immaterielle Vermögenswerte</b>					<b>0,00</b>	<b>0,00</b>	<b>0,00</b>	<b>0,00</b>	<b>0,00</b>	<b>0,00</b>
	<b>520000</b>	<b>Natur- und Landschaftsschutz</b>				<b>0,00</b>	<b>0,00</b>	<b>0,00</b>	<b>0,00</b>	<b>0,00</b>	<b>0,00</b>
	4/0440001/00015	Baumkataster	01.01.1900	0,0	0,0	0,00	0,00	0,00	0,00	0,00	0,00

MVAG	Ansatz Konto	Bezeichnung	Inbetrieb- nahme	RND	ND	Buchwert 31.12.2019	Zugänge	Abgänge	Wertaufholung	Abschreibung/ Wertmind.	Buchwert 31.12.2020
1024	<b>Sonderanlagen</b>					<b>11.241,92</b>	<b>0,00</b>	<b>0,00</b>	<b>0,00</b>	<b>576,51</b>	<b>10.665,41</b>
	<b>522000</b>	<b>Reinhaltung der Luft</b>				<b>11.241,92</b>	<b>0,00</b>	<b>0,00</b>	<b>0,00</b>	<b>576,51</b>	<b>10.665,41</b>
	3/0350002/01471	Stromtankstelle Atzenbrugg	31.12.2019	18,5	20,0	11.241,92	0,00	0,00	0,00	576,51	10.665,41
1311	<b>Investitionszuschüsse von Trägern öffentlichen Rechts</b>					<b>-1.169,23</b>	<b>0,00</b>	<b>0,00</b>	<b>0,00</b>	<b>-61,54</b>	<b>-1.107,69</b>
	<b>522000</b>	<b>Reinhaltung der Luft</b>				<b>-1.169,23</b>	<b>0,00</b>	<b>0,00</b>	<b>0,00</b>	<b>-61,54</b>	<b>-1.107,69</b>
	3/0350002/01472	Stromtankstelle Atzenbrugg	31.12.2019	18,0	19,5	-1.169,23	0,00	0,00	0,00	-61,54	-1.107,69
1021	<b>Grundstücke, Grundstückseinrichtungen und Infrastruktur</b>					<b>2.940.741,42</b>	<b>1.020,00</b>	<b>0,00</b>	<b>0,00</b>	<b>170.465,81</b>	<b>2.771.295,61</b>
	<b>612000</b>	<b>Gemeindestraßen</b>				<b>2.940.741,42</b>	<b>1.020,00</b>	<b>0,00</b>	<b>0,00</b>	<b>170.465,81</b>	<b>2.771.295,61</b>
	2/0040001/04297	Ahornweg / Fahrbahn Fläche 775,20 m², Oberfläche Aspha	01.01.2000	11,2	33,0	14.329,45	0,00	0,00	0,00	1.174,55	13.154,90
	2/0040001/03995	Akazienweg / Fahrbahn Fläche 536,44 m², Oberfläche Aspl	01.01.2006	17,8	33,0	15.280,41	0,00	0,00	0,00	812,79	14.467,62
	2/0040001/04001	Altenberggasse / Fahrbahn Fläche 471,20 m², Oberfläche A	01.01.2000	11,2	33,0	8.710,06	0,00	0,00	0,00	713,94	7.996,12
	2/0040001/04311	Am Bahnhof / Fahrbahn Fläche 1.120,15 m², Oberfläche As	01.01.2006	17,8	33,0	31.907,30	0,00	0,00	0,00	1.697,20	30.210,10
	2/0040001/04015	Am Föhrensee / Fahrbahn Fläche 3.189,05 m², Oberfläche	01.01.2000	11,2	33,0	58.949,11	0,00	0,00	0,00	4.831,89	54.117,22
	2/0040001/04113	Am Föhrensee / Fahrbahn Fläche 6.796,55 m², Oberfläche	01.01.2006	17,8	33,0	193.598,70	0,00	0,00	0,00	10.297,80	183.300,90
	2/0040001/04279	Am Moosfeld / Fahrbahn Fläche 963,05 m², Oberfläche As	01.01.2006	17,8	33,0	27.432,33	0,00	0,00	0,00	1.459,17	25.973,16
	2/0040001/04171	Annaweg / Fahrbahn Fläche 737,16 m², Oberfläche Asphal	01.01.2013	24,4	33,0	28.369,49	0,00	0,00	0,00	1.116,91	27.252,58
	2/0040001/04172	Annaweg / Geh- und Radweg Fläche 48,71 m², Oberfläche	01.01.2013	24,4	33,0	1.499,75	0,00	0,00	0,00	59,05	1.440,70
	2/0040002/04286	Atzenbrugg I,II / Fahrbahn Fläche 15,04 m², Oberfläche Erc	01.01.2017	0,0	10,0	0,00	0,00	0,00	0,00	0,00	0,00
	2/0040001/04294	Atzenbrugg I,II / Fahrbahn Fläche 18,76 m², Oberfläche As	01.01.1986	0,0	33,0	0,00	0,00	0,00	0,00	0,00	0,00
	2/0040001/04024	Bachdammgasse / Fahrbahn Fläche 347,22 m², Oberfläche	01.01.2000	11,2	33,0	6.418,31	0,00	0,00	0,00	526,09	5.892,22
	2/0040001/04115	Bachdammgasse / Fahrbahn Fläche 531,80 m², Oberfläche	01.01.2006	17,8	33,0	15.148,24	0,00	0,00	0,00	805,76	14.342,48
	2/0040001/04090	Bahnhof Moosbierbaum / Geh- und Radweg Fläche 43,74	01.01.2000	11,2	33,0	646,82	0,00	0,00	0,00	53,02	593,80
	2/0040001/04260	Bahnstraße / Bahnstraße / Geh- und Radweg Fläche 1.104	01.01.2000	11,2	33,0	16.340,27	0,00	0,00	0,00	1.339,37	15.000,90
	2/0040001/04259	Bahnstraße / Bahnstraße / Geh- und Radweg Fläche 99,78	01.01.2000	11,2	33,0	1.475,46	0,00	0,00	0,00	120,94	1.354,52
	2/0040001/04308	Bahnstraße / Geh- und Radweg Fläche 288,35 m², Oberflä	01.01.2006	17,8	33,0	6.570,88	0,00	0,00	0,00	349,51	6.221,37
	2/0040001/04206	Barbaraweg / Fahrbahn Fläche 247,20 m², Oberfläche Aspl	01.01.2000	11,2	33,0	4.569,45	0,00	0,00	0,00	374,55	4.194,90
	2/0040001/04193	Bauernfeldgasse / Fahrbahn Fläche 589,93 m², Oberfläche	01.01.2006	17,8	33,0	16.803,92	0,00	0,00	0,00	893,83	15.910,09
	2/0040002/04102	Berggasse / Fahrbahn Fläche 126,24 m², Oberfläche Schot	01.01.2013	2,0	10,0	321,92	0,00	0,00	0,00	107,31	214,61
	2/0040001/03990	Berggasse / Fahrbahn Fläche 189,42 m², Oberfläche Asph	01.01.2006	17,8	33,0	5.395,60	0,00	0,00	0,00	287,00	5.108,60
	2/0040001/04209	Bgm.-Haferl-Gasse / Fahrbahn Fläche 207,30 m², Oberflä	01.01.2013	24,4	33,0	7.977,91	0,00	0,00	0,00	314,09	7.663,82
	2/0040001/04210	Bgm.-Haferl-Gasse / Fahrbahn Fläche 724,05 m², Oberflä	01.01.2006	17,8	33,0	20.624,45	0,00	0,00	0,00	1.097,05	19.527,40
	2/0040001/04211	Bgm.-Haferl-Gasse / Geh- und Radweg Fläche 54,04 m², C	01.01.2013	24,4	33,0	1.663,70	0,00	0,00	0,00	65,50	1.598,20
	2/0040001/04013	Bgm.-Haselmann-Straße / Fahrbahn Fläche 917,24 m², Ob	01.01.2000	11,2	33,0	16.955,04	0,00	0,00	0,00	1.389,76	15.565,28
	2/0040001/04014	Bgm.-Haselmann-Straße / Geh- und Radweg Fläche 458,6	01.01.2000	11,2	33,0	6.782,61	0,00	0,00	0,00	555,95	6.226,66
	2/0040001/04091	Birkenweg / Atzenbrugg I,II / Fahrbahn Fläche 1.048,00	01.01.2006	17,8	33,0	29.852,12	0,00	0,00	0,00	1.587,88	28.264,24
	2/0040001/04092	Birkenweg / Fahrbahn Fläche 537,69 m², Oberfläche Asph	01.01.2006	17,8	33,0	15.316,02	0,00	0,00	0,00	814,68	14.501,34
	2/0040001/04264	Bundesstraße / Bundesstraße / Geh- und Radweg Fläche 4	01.01.2000	11,2	33,0	614,14	0,00	0,00	0,00	50,34	563,80

MVAG	Ansatz Konto	Bezeichnung	Inbetrieb- nahme	RND	ND	Buchwert 31.12.2019	Zugänge	Abgänge	Wertaufholung	Abschreibung/ Wertmind.	Buchwert 31.12.2020
	2/0040001/04313	Bundesstraße / Geh- und Radweg Fläche 159,01 m², Oberfl 01.01.2000	11,2	33,0		2.351,46	0,00	0,00	0,00	192,74	2.158,72
	2/0040001/04096	Dechant-Wagner-Straße / Fahrbahn Fläche 1.411,30 m², O 01.01.2006	17,8	33,0		40.200,67	0,00	0,00	0,00	2.138,33	38.062,34
	2/0040001/04002	Dechant-Wagner-Straße / Fahrbahn Fläche 703,60 m², Ob 01.01.2000	11,2	33,0		13.005,94	0,00	0,00	0,00	1.066,06	11.939,88
	2/0040001/04003	Dechant-Wagner-Straße / Geh- und Radweg Fläche 389,4' 01.01.2006	17,8	33,0		8.873,83	0,00	0,00	0,00	472,01	8.401,82
	2/0040001/04110	Dechant-Wagner-Straße / Parkstreifen Fläche 109,20 m², C 01.01.2000	11,2	33,0		1.614,84	0,00	0,00	0,00	132,36	1.482,48
	2/0040001/04025	Derffelgasse / Fahrbahn Fläche 466,97 m², Oberfläche Asp 01.01.2000	11,2	33,0		8.631,78	0,00	0,00	0,00	707,52	7.924,26
	2/0040001/04258	Dorfplatz / Dorfplatz / Geh- und Radweg Fläche 240,56 m², 01.01.2000	11,2	33,0		3.557,41	0,00	0,00	0,00	291,59	3.265,82
	2/0040001/04017	Dorfplatz / Fahrbahn Fläche 834,23 m², Oberfläche Asphalt 01.01.2006	17,8	33,0		23.762,92	0,00	0,00	0,00	1.263,99	22.498,93
	2/0040001/04018	Dorfplatz / Geh- und Radweg Fläche 23,90 m², Oberfläche 01.01.2006	17,8	33,0		544,63	0,00	0,00	0,00	28,97	515,66
	2/0040001/04019	Dorfplatz / Parkstreifen Fläche 284,01 m², Oberfläche Asph 01.01.2006	17,8	33,0		6.471,99	0,00	0,00	0,00	344,25	6.127,74
	2/0040001/03996	Dr.-Haussteiner-Gasse / Fahrbahn Fläche 540,52 m², Ober 01.01.2000	11,2	33,0		9.991,43	0,00	0,00	0,00	818,97	9.172,46
	2/0040001/04095	Dr.-Keldorfer-Gasse / Fahrbahn Fläche 161,88 m², Oberflä 01.01.2006	17,8	33,0		4.611,13	0,00	0,00	0,00	245,27	4.365,86
	2/0040001/03977	Dr.-Keldorfer-Gasse / Fahrbahn Fläche 343,17 m², Oberflä 01.01.2000	11,2	33,0		6.343,45	0,00	0,00	0,00	519,95	5.823,50
	2/0040001/04245	Dünnrohrer Straße / Dünnrohrer Straße / Geh- und Radweg 01.01.2006	17,8	33,0		4.137,03	0,00	0,00	0,00	220,05	3.916,98
	2/0040001/04246	Dünnrohrer Straße / Dünnrohrer Straße / Geh- und Radweg 01.01.2000	11,2	33,0		3.481,21	0,00	0,00	0,00	285,35	3.195,86
	2/0040002/03986	Dünnrohrer Straße / Fahrbahn Fläche 167,83 m², Oberfläch 01.01.2009	0,0	10,0		0,00	0,00	0,00	0,00	0,00	0,00
	2/0040001/04016	Dünnrohrer Straße / Fahrbahn Fläche 319,91 m², Oberfläch 01.01.2006	17,8	33,0		9.112,45	0,00	0,00	0,00	484,70	8.627,75
	2/0040002/04305	Ebersdorf / Fahrbahn Fläche 18,13 m², Oberfläche Schotte 01.01.2013	2,0	10,0		46,23	0,00	0,00	0,00	15,41	30,82
	2/0040001/04178	Eichenweg / Fahrbahn Fläche 754,90 m², Oberfläche Asph 01.01.2006	17,8	33,0		21.503,21	0,00	0,00	0,00	1.143,79	20.359,42
	2/0040001/04195	Fasangasse / Atzenbrugg I,II / Fahrbahn Fläche 458,70 m², 01.01.2006	17,8	33,0		13.066,00	0,00	0,00	0,00	695,00	12.371,00
	2/0040001/03994	Feldgasse / Fahrbahn Fläche 499,75 m², Oberfläche Asph 01.01.2000	11,2	33,0		9.237,80	0,00	0,00	0,00	757,20	8.480,60
	2/0040001/04198	Feldgasse / Trasdorf I / Fahrbahn Fläche 1.310,70 m², Obe 01.01.2013	24,4	33,0		50.442,09	0,00	0,00	0,00	1.985,91	48.456,18
	2/0040002/04224	Fichtenweg / Fahrbahn Fläche 171,50 m², Oberfläche Erdw 01.01.2009	0,0	10,0		0,00	0,00	0,00	0,00	0,00	0,00
	2/0040001/03979	Fichtenweg / Fahrbahn Fläche 397,40 m², Oberfläche Asph 01.01.1993	4,6	33,0		3.371,88	0,00	0,00	0,00	602,12	2.769,76
	2/0040001/03980	Fichtenweg / Geh- und Radweg Fläche 117,74 m², Oberflä 01.01.2000	11,2	33,0		1.741,05	0,00	0,00	0,00	142,71	1.598,34
	2/0040001/04177	Fliedergasse / Fahrbahn Fläche 732,69 m², Oberfläche Asp 01.01.2013	24,4	33,0		28.197,46	0,00	0,00	0,00	1.110,14	27.087,32
	2/0040001/04168	Florianiweg / Atzenbrugg I,II / Fahrbahn Fläche 819,36 m², 01.01.2013	24,4	33,0		31.532,95	0,00	0,00	0,00	1.241,45	30.291,50
	2/0040001/04318	Florianiweg / Fahrbahn Fläche 246,92 m², Oberfläche Asph 01.01.2013	24,4	33,0		9.502,68	0,00	0,00	0,00	374,12	9.128,56
	2/0040002/04291	Florianiweg / Fahrbahn Fläche 3,66 m², Oberfläche Schotte 01.01.2013	2,0	10,0		9,33	0,00	0,00	0,00	3,11	6,22
	2/0040001/04234	Flurgasse / Fahrbahn Fläche 1.798,20 m², Oberfläche Asp 01.01.2000	11,2	33,0		33.239,45	0,00	0,00	0,00	2.724,55	30.514,90
	2/0040001/03984	Gartengasse / Fahrbahn Fläche 1.042,02 m², Oberfläche A 01.01.2000	11,2	33,0		19.261,58	0,00	0,00	0,00	1.578,82	17.682,76
	2/0040001/04222	Getreidegasse / Fahrbahn Fläche 524,09 m², Oberfläche A 01.01.2006	17,8	33,0		14.928,62	0,00	0,00	0,00	794,08	14.134,54
	2/0040001/04020	Hagengasse / Fahrbahn Fläche 1.390,75 m², Oberfläche A: 01.01.2006	17,8	33,0		39.615,30	0,00	0,00	0,00	2.107,20	37.508,10
	2/0040001/03958	Hallagasse / Fahrbahn Fläche 247,48 m², Oberfläche Asph 01.01.2006	17,8	33,0		7.049,43	0,00	0,00	0,00	374,97	6.674,46
	2/0040001/03957	Hallagasse / Fahrbahn Fläche 319,68 m², Oberfläche Asph 01.01.1993	4,6	33,0		2.712,44	0,00	0,00	0,00	484,36	2.228,08
	2/0040001/04300	Halterweg / Fahrbahn Fläche 8,96 m², Oberfläche Pflaster, 01.01.2000	11,2	33,0		165,62	0,00	0,00	0,00	13,58	152,04
	2/0040001/03963	Halterweg / Fahrbahn Fläche 969,43 m², Oberfläche Aspha 01.01.2000	11,2	33,0		17.919,77	0,00	0,00	0,00	1.468,83	16.450,94
	2/0040001/04175	Hasengasse / Fahrbahn Fläche 372,60 m², Oberfläche Asp 01.01.2013	24,4	33,0		14.339,45	0,00	0,00	0,00	564,55	13.774,90
	2/0040001/04185	Hauptplatz / Fahrbahn Fläche 455,04 m², Oberfläche Asph: 01.01.2006	17,8	33,0		12.961,75	0,00	0,00	0,00	689,45	12.272,30

MVAG	Ansatz Konto	Bezeichnung	Inbetrieb- nahme	RND	ND	Buchwert 31.12.2019	Zugänge	Abgänge	Wertaufholung	Abschreibung/ Wertmind.	Buchwert 31.12.2020
	2/0040001/04316	Hauptplatz / Geh- und Radweg Fläche 271,59 m², Oberfläche 01.01.2006	17,8	33,0		6.188,90	0,00	0,00	0,00	329,20	5.859,70
	2/0040001/04269	Heiligeneicher Straße / Heiligeneicher Straße / Geh- und R. 01.01.2000	11,2	33,0		8.701,78	0,00	0,00	0,00	713,26	7.988,52
	2/0040002/04296	Hinterer Garten / Fahrbahn Fläche 17,82 m², Oberfläche St 01.01.2013	2,0	10,0		45,43	0,00	0,00	0,00	15,14	30,29
	2/0040001/04295	Hinterer Garten / Fahrbahn Fläche 190,26 m², Oberfläche / 01.01.2000	11,2	33,0		3.516,93	0,00	0,00	0,00	288,27	3.228,66
	2/0040001/03960	Hofkreuzsiedlung / Fahrbahn Fläche 881,60 m², Oberfläche 01.01.2000	11,2	33,0		16.296,15	0,00	0,00	0,00	1.335,75	14.960,40
	2/0040001/04037	Hüttelbachweg / Fahrbahn Fläche 231,54 m², Oberfläche A 01.01.2000	11,2	33,0		4.279,98	0,00	0,00	0,00	350,82	3.929,16
	2/0040002/04235	Hütteldorf / Fahrbahn Fläche 18,16 m², Oberfläche Erdweg 01.01.2017	0,0	10,0		0,00	0,00	0,00	0,00	0,00	0,00
	2/0040001/04326	Hütteldorf / Fahrbahn Fläche 337,62 m², Oberfläche Aspha 01.01.2000	11,2	33,0		6.240,85	0,00	0,00	0,00	511,55	5.729,30
	2/0040001/04183	Hütteldorfer Straße / Hütteldorfer Straße / Geh- und Radwe 01.01.2000	11,2	33,0		2.869,59	0,00	0,00	0,00	235,21	2.634,38
	2/0040001/04161	Hütteldorfer Straße / Hütteldorfer Straße / Geh- und Radwe 01.01.2006	17,8	33,0		4.853,53	0,00	0,00	0,00	258,17	4.595,36
	2/0040001/04184	Hütteldorfer Straße / Hütteldorfer Straße / Parkstreifen Fläc 01.01.2006	17,8	33,0		4.136,00	0,00	0,00	0,00	220,00	3.916,00
	2/0040001/03965	Im Graben / Fahrbahn Fläche 1.777,44 m², Oberfläche Asp 01.01.1993	4,6	33,0		15.081,31	0,00	0,00	0,00	2.693,09	12.388,22
	2/0040001/04050	Im Graben / Fahrbahn Fläche 231,28 m², Oberfläche Asph: 01.01.2006	17,8	33,0		6.587,98	0,00	0,00	0,00	350,42	6.237,56
	2/0040001/04039	Joseph-von-Spaun-Gasse / Fahrbahn Fläche 556,19 m², O 01.01.2000	11,2	33,0		10.281,09	0,00	0,00	0,00	842,71	9.438,38
	2/0040001/03973	Julius-Raab-Straße / Atzenbrugg I,II / Fahrbahn Fläche 2.0' 01.01.2006	17,8	33,0		59.097,23	0,00	0,00	0,00	3.143,47	55.953,76
	2/0040001/03964	Julius-Raab-Straße / Fahrbahn Fläche 994,02 m², Oberfläc 01.01.2013	24,4	33,0		38.254,52	0,00	0,00	0,00	1.506,08	36.748,44
	2/0040001/03975	Kapellenweg / Fahrbahn Fläche 336,83 m², Oberfläche As: 01.01.1993	4,6	33,0		2.857,91	0,00	0,00	0,00	510,34	2.347,57
	2/0040001/04170	Karl-Beck-Gasse / Fahrbahn Fläche 1.564,70 m², Oberfläche 01.01.2006	17,8	33,0		44.570,24	0,00	0,00	0,00	2.370,76	42.199,48
	2/0040001/04283	Karl-Renner-Straße / Fahrbahn Fläche 260,80 m², Oberfläc 01.01.2006	17,8	33,0		7.428,85	0,00	0,00	0,00	395,15	7.033,70
	2/0040001/03969	Karl-Renner-Straße / Fahrbahn Fläche 667,54 m², Oberfläc 01.01.2013	24,4	33,0		25.689,98	0,00	0,00	0,00	1.011,42	24.678,56
	2/0040002/04284	kein Name / Fahrbahn Fläche 20,63 m², Oberfläche Erdwe: 01.01.2013	0,0	10,0		0,00	0,00	0,00	0,00	0,00	0,00
	2/0040001/04273	kein Name / Fahrbahn Fläche 24,87 m², Oberfläche Asphal 01.01.1993	4,6	33,0		210,98	0,00	0,00	0,00	37,68	173,30
	2/0040001/04303	kein Name / Fahrbahn Fläche 30,27 m², Oberfläche Asphal 01.01.2006	17,8	33,0		862,24	0,00	0,00	0,00	45,86	816,38
	2/0040001/04285	kein Name / Fahrbahn Fläche 384,16 m², Oberfläche Asph: 01.01.2013	24,4	33,0		14.784,34	0,00	0,00	0,00	582,06	14.202,28
	2/0040001/04287	kein Name / Fahrbahn Fläche 457,52 m², Oberfläche Asph: 01.01.2000	11,2	33,0		8.457,19	0,00	0,00	0,00	693,21	7.763,98
	2/0040002/04275	kein Name / Fahrbahn Fläche 672,78 m², Oberfläche Schot 01.01.2013	2,0	10,0		1.715,58	0,00	0,00	0,00	571,86	1.143,72
	2/0040002/04298	kein Name / Fahrbahn Fläche 93,18 m², Oberfläche Schott 01.01.2009	0,0	10,0		0,00	0,00	0,00	0,00	0,00	0,00
	2/0040002/03989	Kellerweg / Fahrbahn Fläche 710,76 m², Oberfläche Schott 01.01.2013	2,0	10,0		1.812,44	0,00	0,00	0,00	604,15	1.208,29
	2/0040001/04012	Kiefernweg / Atzenbrugg I,II / Fahrbahn Fläche 64,00 m², C 01.01.2000	11,2	33,0		1.183,03	0,00	0,00	0,00	96,97	1.086,06
	2/0040001/04302	Kiefernweg / Fahrbahn Fläche 510,15 m², Oberfläche Asph 01.01.1993	4,6	33,0		4.328,55	0,00	0,00	0,00	772,96	3.555,59
	2/0040001/04022	Kindergartenweg / Atzenbrugg I,II / Fahrbahn Fläche 589,8 01.01.2006	17,8	33,0		16.800,36	0,00	0,00	0,00	893,64	15.906,72
	2/0040001/04207	Kirchfeldgasse / Fahrbahn Fläche 332,45 m², Oberfläche A 01.01.2006	17,8	33,0		9.469,79	0,00	0,00	0,00	503,71	8.966,08
	2/0040002/04208	Kirchfeldgasse / Fahrbahn Fläche 340,14 m², Oberfläche E 01.01.2013	0,0	10,0		0,00	0,00	0,00	0,00	0,00	0,00
	2/0040001/04212	Kirchfeldgasse / Fahrbahn Fläche 716,31 m², Oberfläche A 01.01.2000	11,2	33,0		13.240,88	0,00	0,00	0,00	1.085,32	12.155,56
	2/0040001/04176	Kleefeldgasse / Fahrbahn Fläche 744,44 m², Oberfläche As: 01.01.2013	24,4	33,0		28.649,66	0,00	0,00	0,00	1.127,94	27.521,72
	2/0040001/03998	Kornegasse / Fahrbahn Fläche 1.063,40 m², Oberfläche Asp 01.01.2000	11,2	33,0		19.656,79	0,00	0,00	0,00	1.611,21	18.045,58
	2/0040001/04317	Kremser Landstraße / Geh- und Radweg Fläche 41,38 m², 01.01.2006	17,8	33,0		942,85	0,00	0,00	0,00	50,15	892,70
	2/0040001/04312	Kremser Landstraße / Geh- und Radweg Fläche 708,31 m² 01.01.2000	11,2	33,0		10.474,44	0,00	0,00	0,00	858,56	9.615,88
	2/0040001/04263	Kremser Landstraße / Kremser Landstraße / Geh- und Rad 01.01.2000	11,2	33,0		8.554,23	0,00	0,00	0,00	701,17	7.853,06

MVAG	Ansatz Konto	Bezeichnung	Inbetrieb- nahme	RND	ND	Buchwert 31.12.2019	Zugänge	Abgänge	Wertaufholung	Abschreibung/ Wertmind.	Buchwert 31.12.2020
	2/0040001/04133	Kremser Straße / Kremser Straße / Geh- und Radweg Fläc	01.01.1993	4,6	33,0	1.340,18	0,00	0,00	0,00	239,32	1.100,86
	2/0040001/04157	Kremser Straße / Kremser Straße / Geh- und Radweg Fläc	01.01.2000	11,2	33,0	11.668,56	0,00	0,00	0,00	956,44	10.712,12
	2/0040001/04158	Kremser Straße / Kremser Straße / Parkstreifen Fläche 47	01.01.2000	11,2	33,0	7.085,76	0,00	0,00	0,00	580,80	6.504,96
	2/0040001/04278	Kummerweg / Fahrbahn Fläche 664,40 m², Oberfläche Asp	01.01.2006	17,8	33,0	18.925,33	0,00	0,00	0,00	1.006,67	17.918,66
	2/0040001/04041	Kupelwiesergasse / Fahrbahn Fläche 257,43 m², Oberfläch	01.01.1993	4,6	33,0	2.184,25	0,00	0,00	0,00	390,04	1.794,21
	2/0040001/04114	Kupelwiesergasse / Fahrbahn Fläche 270,38 m², Oberfläch	01.01.2006	17,8	33,0	7.701,59	0,00	0,00	0,00	409,66	7.291,93
	2/0040001/04040	Kupelwiesergasse / Fahrbahn Fläche 950,05 m², Oberfläch	01.01.2000	11,2	33,0	17.561,53	0,00	0,00	0,00	1.439,47	16.122,06
	2/0040001/04000	Lederberggasse / Fahrbahn Fläche 439,57 m², Oberfläche	01.01.2000	11,2	33,0	8.125,29	0,00	0,00	0,00	666,01	7.459,28
	2/0040001/03982	Lehrnergasse / Fahrbahn Fläche 1.511,92 m², Oberfläche	01.01.2000	11,2	33,0	27.947,61	0,00	0,00	0,00	2.290,79	25.656,82
	2/0040001/04221	Leopold-Figl-Straße / Fahrbahn Fläche 1.448,65 m², Oberfl	01.01.2006	17,8	33,0	41.264,58	0,00	0,00	0,00	2.194,92	39.069,66
	2/0040001/04220	Leopold-Figl-Straße / Fahrbahn Fläche 655,45 m², Oberfläc	01.01.2000	11,2	33,0	12.115,89	0,00	0,00	0,00	993,11	11.122,78
	2/0040001/04093	Lindengasse / Fahrbahn Fläche 1.273,60 m², Oberfläche A	01.01.2000	11,2	33,0	23.542,21	0,00	0,00	0,00	1.929,69	21.612,52
	2/0040001/04094	Lindengasse / Fahrbahn Fläche 186,03 m², Oberfläche Asp	01.01.2006	17,8	33,0	5.298,89	0,00	0,00	0,00	281,86	5.017,03
	2/0040001/04276	Linke Bahnzeile / Fahrbahn Fläche 13,56 m², Oberfläche A	01.01.2006	17,8	33,0	386,25	0,00	0,00	0,00	20,55	365,70
	2/0040001/03997	Linke Bahnzeile / Trasdorf I / Fahrbahn Fläche 1.299,45 m²	01.01.2006	17,8	33,0	37.014,64	0,00	0,00	0,00	1.968,86	35.045,78
	2/0040001/04169	Maisfeldgasse / Fahrbahn Fläche 323,12 m², Oberfläche A	01.01.2006	17,8	33,0	9.204,02	0,00	0,00	0,00	489,58	8.714,44
	2/0040002/03967	Marillenweg / Fahrbahn Fläche 166,25 m², Oberfläche Sch	01.01.2015	4,0	10,0	942,08	0,00	0,00	0,00	188,42	753,66
	2/0040001/03966	Marillenweg / Fahrbahn Fläche 726,75 m², Oberfläche Aspl	01.01.2006	17,8	33,0	20.701,36	0,00	0,00	0,00	1.101,14	19.600,22
	2/0040001/04179	Mölkcgasse / Atzenbrugg I,II / Fahrbahn Fläche 600,68 m²,	01.01.2006	17,8	33,0	17.110,28	0,00	0,00	0,00	910,12	16.200,16
	2/0040001/04118	Moosbierbaumer Straße / Moosbierbaumer Straße / Geh- u	01.01.2000	11,2	33,0	5.637,69	0,00	0,00	0,00	462,11	5.175,58
	2/0040001/04119	Moosbierbaumer Straße / Moosbierbaumer Straße / Geh- u	01.01.2006	17,8	33,0	1.826,16	0,00	0,00	0,00	97,14	1.729,02
	2/0040001/04042	Neidhartgasse / Atzenbrugg I,II / Fahrbahn Fläche 160,84 r	01.01.2006	17,8	33,0	4.581,50	0,00	0,00	0,00	243,70	4.337,80
	2/0040001/04162	Neidhartgasse / Fahrbahn Fläche 970,48 m², Oberfläche A	01.01.2006	17,8	33,0	27.643,83	0,00	0,00	0,00	1.470,42	26.173,41
	2/0040002/04310	neue Strasse / Fahrbahn Fläche 31,40 m², Oberfläche Sch	01.01.2013	2,0	10,0	80,07	0,00	0,00	0,00	26,69	53,38
	2/0040001/04036	Nikolausweg / Fahrbahn Fläche 193,17 m², Oberfläche Asp	01.01.2000	11,2	33,0	3.570,72	0,00	0,00	0,00	292,68	3.278,04
	2/0040001/04280	Nussgasse / Fahrbahn Fläche 800,10 m², Oberfläche Asph	01.01.2006	17,8	33,0	22.790,73	0,00	0,00	0,00	1.212,27	21.578,46
	2/0040001/04251	Obere Bachstraße / Geh- und Radweg Fläche 38,35 m², Ol	01.01.2000	11,2	33,0	567,12	0,00	0,00	0,00	46,49	520,63
	2/0040001/04293	Obere Perschlingstraße / Fahrbahn Fläche 216,84 m², Obe	01.01.2000	11,2	33,0	4.008,25	0,00	0,00	0,00	328,55	3.679,70
	2/0040001/04292	Obere Perschlingstraße / Fahrbahn Fläche 262,95 m², Obe	01.01.2000	11,2	33,0	4.860,59	0,00	0,00	0,00	398,41	4.462,18
	2/0040001/04306	Obere Perschlingstraße / Geh- und Radweg Fläche 80,81 r	01.01.2006	17,8	33,0	1.841,55	0,00	0,00	0,00	97,95	1.743,60
	2/0040001/04121	Obere Perschlingstraße / Obere Perschlingstraße / Geh- ur	01.01.2006	17,8	33,0	3.281,17	0,00	0,00	0,00	174,53	3.106,64
	2/0040001/04216	OSR-Heneis-Gasse / Fahrbahn Fläche 1.325,15 m², Oberfl	01.01.2006	17,8	33,0	37.746,70	0,00	0,00	0,00	2.007,80	35.738,90
	2/0040001/04180	Pappelweg / Fahrbahn Fläche 541,63 m², Oberfläche Asph	01.01.2013	24,4	33,0	20.844,36	0,00	0,00	0,00	820,64	20.023,72
	2/0040001/04106	Pfarrer-Grießler-Gasse / Fahrbahn Fläche 234,95 m², Ober	01.01.2000	11,2	33,0	4.343,02	0,00	0,00	0,00	355,99	3.987,03
	2/0040001/04107	Pfarrer-Grießler-Gasse / Geh- und Radweg Fläche 46,99 r	01.01.2006	17,8	33,0	1.070,80	0,00	0,00	0,00	56,96	1.013,84
	2/0040001/04109	Pfarrer-Wital-Gasse / Fahrbahn Fläche 1.085,97 m², Oberfl	01.01.2000	11,2	33,0	20.073,99	0,00	0,00	0,00	1.645,41	18.428,58
	2/0040001/04108	Pfarrer-Wital-Gasse / Geh- und Radweg Fläche 240,76 m²,	01.01.2000	11,2	33,0	3.560,37	0,00	0,00	0,00	291,83	3.268,54
	2/0040001/04117	Raiffeisenplatz / Raiffeisenplatz / Geh- und Radweg Fläche	01.01.2006	17,8	33,0	1.879,43	0,00	0,00	0,00	99,97	1.779,46
	2/0040001/04116	Raiffeisenplatz / Raiffeisenplatz / Geh- und Radweg Fläche	01.01.2000	11,2	33,0	1.370,84	0,00	0,00	0,00	112,36	1.258,48

MVAG	Ansatz Konto	Bezeichnung	Inbetrieb- nahme	RND	ND	Buchwert 31.12.2019	Zugänge	Abgänge	Wertaufholung	Abschreibung/ Wertmind.	Buchwert 31.12.2020
	2/0040001/04330	Randeinfassungen - Zustandsklasse 1	01.07.2014	26,5	33,0	52.512,46	0,00	0,00	0,00	1.909,54	50.602,92
	2/0040001/04331	Randeinfassungen - Zustandsklasse 3	01.07.2000	12,5	33,0	91.664,07	0,00	0,00	0,00	6.789,93	84.874,14
	2/0040001/04319	Rechte Bahnzeile / Fahrbahn Fläche 332,76 m², Oberfläche	01.01.2000	11,2	33,0	6.151,02	0,00	0,00	0,00	504,18	5.646,84
	2/0040001/04268	Reidlinger Straße / Reidlinger Straße / Geh- und Radweg F	01.01.1993	4,6	33,0	864,61	0,00	0,00	0,00	154,39	710,22
	2/0040001/03959	Rosaliaweg / Fahrbahn Fläche 367,68 m², Oberfläche Asph	01.01.2000	11,2	33,0	6.796,42	0,00	0,00	0,00	557,08	6.239,34
	2/0040001/04281	Rosenfeldgasse / Fahrbahn Fläche 594,55 m², Oberfläche	01.01.2006	17,8	33,0	16.935,67	0,00	0,00	0,00	900,83	16.034,84
	2/0040001/04271	Ruster Straße / Ruster Straße / Geh- und Radweg Fläche	01.01.2000	11,2	33,0	5.736,44	0,00	0,00	0,00	470,20	5.266,24
	2/0040001/04272	Ruster Straße / Ruster Straße / Parkstreifen Fläche 91,95 r	01.01.2006	17,8	33,0	2.095,35	0,00	0,00	0,00	111,45	1.983,90
	2/0040001/03992	Sackgasse / Fahrbahn Fläche 4.043,16 m², Oberfläche Asph	01.01.2006	17,8	33,0	115.168,80	0,00	0,00	0,00	6.126,00	109.042,80
	2/0040001/03993	Sackgasse / Geh- und Radweg Fläche 928,79 m², Oberfläch	01.01.2000	11,2	33,0	13.734,80	0,00	0,00	0,00	1.125,80	12.609,00
	2/0040001/04248	Saladorfer Straße / Fahrbahn Fläche 580,80 m², Oberfläche	01.01.2013	24,4	33,0	22.352,00	0,00	0,00	0,00	880,00	21.472,00
	2/0040001/03985	Schlossplatz / Fahrbahn Fläche 319,60 m², Oberfläche Pfla	01.01.2000	11,2	33,0	5.907,76	0,00	0,00	0,00	484,24	5.423,52
	2/0040001/04252	Schlossplatz / Schlossplatz / Geh- und Radweg Fläche 123	01.01.2000	11,2	33,0	1.821,50	0,00	0,00	0,00	149,30	1.672,20
	2/0040001/04253	Schlossplatz / Schlossplatz / Geh- und Radweg Fläche 45,1	01.01.2000	11,2	33,0	678,76	0,00	0,00	0,00	55,64	623,12
	2/0040001/04021	Schobergasse / Fahrbahn Fläche 821,55 m², Oberfläche As	01.01.2000	11,2	33,0	15.186,23	0,00	0,00	0,00	1.244,77	13.941,46
	2/0040001/04265	Schubertstraße / Schubertstraße / Geh- und Radweg Fläch	01.01.2000	11,2	33,0	1.906,34	0,00	0,00	0,00	156,26	1.750,08
	2/0040001/04267	Schubertstraße / Schubertstraße / Geh- und Radweg Fläch	01.01.2006	17,8	33,0	7.192,42	0,00	0,00	0,00	382,58	6.809,84
	2/0040001/04266	Schubertstraße / Schubertstraße / Parkstreifen Fläche 50,0	01.01.2006	17,8	33,0	1.140,31	0,00	0,00	0,00	60,65	1.079,66
	2/0040001/04215	Schwindgasse / Fahrbahn Fläche 1.150,36 m², Oberfläche	01.01.2000	11,2	33,0	21.264,23	0,00	0,00	0,00	1.742,97	19.521,26
	2/0040001/04174	Sonnenweg / Fahrbahn Fläche 338,48 m², Oberfläche Asph	01.01.2013	24,4	33,0	13.026,35	0,00	0,00	0,00	512,85	12.513,50
	2/0040001/04038	Sonnleithnergasse / Fahrbahn Fläche 829,28 m², Oberfläche	01.01.2006	17,8	33,0	23.621,92	0,00	0,00	0,00	1.256,49	22.365,43
	2/0040001/04111	Sportplatz / Fahrbahn Fläche 507,42 m², Oberfläche Aspha	01.01.2006	17,8	33,0	14.453,78	0,00	0,00	0,00	768,82	13.684,96
	2/0040001/04007	Sportplatz / Fahrbahn Fläche 596,76 m², Oberfläche Aspha	01.01.2000	11,2	33,0	11.031,02	0,00	0,00	0,00	904,18	10.126,84
	2/0040001/04008	Sportplatz / Geh- und Radweg Fläche 45,69 m², Oberfläche	01.01.2006	17,8	33,0	1.041,18	0,00	0,00	0,00	55,38	985,80
	2/0040001/04009	Sportplatz / Parkstreifen Fläche 202,55 m², Oberfläche Pfla	01.01.2006	17,8	33,0	4.615,68	0,00	0,00	0,00	245,51	4.370,17
	2/0040001/04289	St.Pöltner Straße / Geh- und Radweg Fläche 131,65 m², Ol	01.01.2000	11,2	33,0	1.946,86	0,00	0,00	0,00	159,58	1.787,28
	2/0040001/04314	St.Pöltner Straße / Geh- und Radweg Fläche 214,92 m², Ol	01.01.2006	17,8	33,0	4.897,46	0,00	0,00	0,00	260,50	4.636,96
	2/0040001/04249	St.Pöltner Straße / St.Pöltner Straße / Geh- und Radweg Fl	01.01.2006	17,8	33,0	3.861,52	0,00	0,00	0,00	205,40	3.656,12
	2/0040001/04164	St.Pöltner Straße / St.Pöltner Straße / Geh- und Radweg Fl	01.01.2000	11,2	33,0	8.693,05	0,00	0,00	0,00	712,55	7.980,50
	2/0040001/04165	St.Pöltner Straße / St.Pöltner Straße / Parkstreifen Fläche	01.01.2006	17,8	33,0	6.269,40	0,00	0,00	0,00	333,48	5.935,92
	2/0040001/04299	Straße aufgelassen / Fahrbahn Fläche 30,05 m², Oberfläche	01.01.1986	0,0	33,0	0,00	0,00	0,00	0,00	0,00	0,00
	2/0040001/04173	Theodor-Körner-Gasse / Fahrbahn Fläche 544,16 m², Ober	01.01.2006	17,8	33,0	15.500,32	0,00	0,00	0,00	824,49	14.675,83
	2/0040002/04232	Thujenweg / Fahrbahn Fläche 435,51 m², Oberfläche Scho	01.01.2009	0,0	10,0	0,00	0,00	0,00	0,00	0,00	0,00
	2/0040001/04233	Thujenweg / Fahrbahn Fläche 622,20 m², Oberfläche Asph	01.01.1993	4,6	33,0	5.279,27	0,00	0,00	0,00	942,73	4.336,54
	2/0040001/04247	Trasdorfer Straße / Trasdorfer Straße / Geh- und Radweg F	01.01.2000	11,2	33,0	5.328,74	0,00	0,00	0,00	436,78	4.891,96
	2/0040001/04288	Türkenkreuzweg / Fahrbahn Fläche 202,65 m², Oberfläche	01.01.2000	11,2	33,0	3.745,95	0,00	0,00	0,00	307,05	3.438,90
	2/0040001/04160	Türkenkreuzweg / Zusammenlegung Hütteldorf / Fahrbahn	01.01.2006	17,8	33,0	5.529,19	0,00	0,00	0,00	294,11	5.235,08
	2/0040001/04250	Untere Bachstraße / Geh- und Radweg Fläche 50,60 m², O	01.01.2000	11,2	33,0	748,27	0,00	0,00	0,00	61,33	686,94
	2/0040001/04132	Untere Barockstraße / Untere Barockstraße / Geh- und Rac	01.01.2006	17,8	33,0	2.084,81	0,00	0,00	0,00	110,89	1.973,92



MVAG	Ansatz Konto	Bezeichnung	Inbetrieb- nahme	RND	ND	Buchwert 31.12.2019	Zugänge	Abgänge	Wertaufholung	Abschreibung/ Wertmind.	Buchwert 31.12.2020
	2/0040001/04135	Untere Perschlingstraße / Untere Perschlingstraße / Geh- u	01.01.2000	11,2	33,0	2.023,72	0,00	0,00	0,00	165,88	1.857,84
	2/0040001/04120	Untere Perschlingstraße / Untere Perschlingstraße / Geh- u	01.01.2006	17,8	33,0	3.129,63	0,00	0,00	0,00	166,47	2.963,16
	2/0040001/04134	Untere Perschlingstraße / Untere Perschlingstraße / Geh- u	01.01.2006	17,8	33,0	887,59	0,00	0,00	0,00	47,21	840,38
	2/0040002/04225	Verlängerung Kapellenweg / Fahrbahn Fläche 435,25 m², C	01.01.2009	0,0	10,0	0,00	0,00	0,00	0,00	0,00	0,00
	2/0040001/04181	Waaggraben / Atzenbrugg I,II / Fahrbahn Fläche 340,48 m²	01.01.2013	24,4	33,0	13.103,32	0,00	0,00	0,00	515,88	12.587,44
	2/0040002/04027	Waaggraben / Atzenbrugg I,II / Fahrbahn Fläche 342,24 m²	01.01.2009	0,0	10,0	0,00	0,00	0,00	0,00	0,00	0,00
	2/0040001/04290	Waaggraben / Fahrbahn Fläche 7,83 m², Oberfläche Asphä	01.01.2013	24,4	33,0	301,34	0,00	0,00	0,00	11,86	289,48
	2/0040001/04030	Wachauer Straße / Fahrbahn Fläche 334,44 m², Oberfläche	01.01.2006	17,8	33,0	9.526,47	0,00	0,00	0,00	506,73	9.019,74
	2/0040001/04307	Wachauer Straße / Geh- und Radweg Fläche 157,55 m², O	01.01.2000	11,2	33,0	2.329,87	0,00	0,00	0,00	190,97	2.138,90
	2/0040001/04256	Wachauer Straße / Wachauer Straße / Geh- und Radweg F	01.01.2006	17,8	33,0	2.481,03	0,00	0,00	0,00	131,97	2.349,06
	2/0040001/03955	Wachauer Straße / Wachauer Straße / Geh- und Radweg F	01.01.2000	11,2	33,0	649,56	0,00	0,00	0,00	53,24	596,32
	2/0040001/03954	Wachauer Straße / Wachauer Straße / Geh- und Radweg F	01.01.2000	11,2	33,0	6.622,20	0,00	0,00	0,00	542,80	6.079,40
	2/0040001/04031	Waldweg / Fahrbahn Fläche 89,79 m², Oberfläche Asphalt,	01.01.2000	11,2	33,0	1.659,75	0,00	0,00	0,00	136,05	1.523,70
	2/0040001/04213	Webergasse / Fahrbahn Fläche 446,40 m², Oberfläche Asp	01.01.2000	11,2	33,0	8.251,64	0,00	0,00	0,00	676,36	7.575,28
	2/0040001/04033	Weingartenweg / Fahrbahn Fläche 508,48 m², Oberfläche	01.01.2000	11,2	33,0	9.399,18	0,00	0,00	0,00	770,42	8.628,76
	2/0040001/04304	Weinzierl / Fahrbahn Fläche 15,45 m², Oberfläche Asphalt,	01.01.2000	11,2	33,0	285,59	0,00	0,00	0,00	23,41	262,18
	2/0040002/04322	Weinzierl / Fahrbahn Fläche 79,02 m², Oberfläche Erdweg,	01.01.2017	0,0	10,0	0,00	0,00	0,00	0,00	0,00	0,00
	2/0040001/04277	Werkstraße / Fahrbahn Fläche 407,02 m², Oberfläche Asp	01.01.2006	17,8	33,0	11.593,76	0,00	0,00	0,00	616,69	10.977,07
	2/0040001/04255	Wiener Landstraße / Wiener Landstraße / Geh- und Radwe	01.01.2006	17,8	33,0	2.952,97	0,00	0,00	0,00	157,07	2.795,90
	2/0040001/04254	Wiener Landstraße / Wiener Landstraße / Geh- und Radwe	01.01.2000	11,2	33,0	12.701,97	0,00	0,00	0,00	1.041,15	11.660,82
	2/0040001/04244	Wiener Straße / Wiener Straße / Geh- und Radweg Fläche	01.01.2000	11,2	33,0	1.649,22	0,00	0,00	0,00	135,18	1.514,04
	2/0040001/04243	Wiener Straße / Wiener Straße / Geh- und Radweg Fläche	01.01.2000	11,2	33,0	5.137,12	0,00	0,00	0,00	421,08	4.716,04
	2/0040001/03991	Ziegelweg / Fahrbahn Fläche 241,82 m², Oberfläche Asphä	01.01.2000	11,2	33,0	4.469,91	0,00	0,00	0,00	366,39	4.103,52
	2/0040001/04282	Zur Erdpress / Fahrbahn Fläche 11,90 m², Oberfläche Asp	01.01.1993	4,6	33,0	100,97	0,00	0,00	0,00	18,03	82,94
	2/0040001/04156	Zur Erdpress / Fahrbahn Fläche 229,48 m², Oberfläche Asp	01.01.2006	17,8	33,0	6.536,70	0,00	0,00	0,00	347,70	6.189,00
	2/0040001/04155	Zur Erdpress / Fahrbahn Fläche 652,92 m², Oberfläche Asp	01.01.2013	24,4	33,0	25.127,53	0,00	0,00	0,00	989,27	24.138,26
	2/0040001/04004	Zur Mühlleiten / Fahrbahn Fläche 321,62 m², Oberfläche As	01.01.2006	17,8	33,0	9.161,15	0,00	0,00	0,00	487,30	8.673,85
	2/0040001/04301	Zur Rossschwemme / Fahrbahn Fläche 311,00 m², Oberflä	01.01.2006	17,8	33,0	8.858,79	0,00	0,00	0,00	471,21	8.387,58
	2/0040001/04274	Zur Schindelmühle / Fahrbahn Fläche 257,78 m², Oberfläch	01.01.2006	17,8	33,0	7.342,68	0,00	0,00	0,00	390,57	6.952,11
	2/0040001/04270	Zwentendorfer Straße / Zwentendorfer Straße / Geh- und R	01.01.2000	11,2	33,0	9.721,40	0,00	0,00	0,00	796,84	8.924,56
	2/0040002/04329	Durchgang Apotheke Heiligeneich Fläche: 130 m², Oberflä	30.06.2019	10,0	10,0	0,00	0,00	0,00	0,00	0,00	0,00
	2/0040001/00001	Straßenbau allgemein 2019	31.12.2019	31,5	33,0	373.041,89	1.020,00	0,00	0,00	11.494,15	362.567,74
<b>1024</b>	<b>Sonderanlagen</b>					<b>60.370,16</b>	<b>0,00</b>	<b>0,00</b>	<b>0,00</b>	<b>6.898,35</b>	<b>53.471,81</b>
	<b>640000</b>	<b>Einrichtung und Maßnahmen der Strassenverkehrsordnung</b>				<b>60.370,16</b>	<b>0,00</b>	<b>0,00</b>	<b>0,00</b>	<b>6.898,35</b>	<b>53.471,81</b>
	4/0040012/00955	Gemeindeleitsystem 2012	31.12.2012	6,5	15,0	24.713,27	0,00	0,00	0,00	3.295,10	21.418,17
	4/0040012/00956	Gemeindeleitsystem 2013	31.12.2013	7,5	15,0	292,65	0,00	0,00	0,00	34,43	258,22
	4/0040012/00950	Verkehrszeichen 2008	31.12.2008	2,5	15,0	1.118,06	0,00	0,00	0,00	319,45	798,61
	4/0040012/00951	Verkehrszeichen 2009	31.12.2009	3,5	15,0	228,65	0,00	0,00	0,00	50,81	177,84

MVAG	Ansatz Konto	Bezeichnung	Inbetrieb- nahme	RND	ND	Buchwert 31.12.2019	Zugänge	Abgänge	Wertaufholung	Abschreibung/ Wertmind.	Buchwert 31.12.2020
	4/0040012/00952	Verkehrszeichen 2010	31.12.2010	4,5	15,0	1.109,93	0,00	0,00	0,00	201,81	908,12
	4/0040012/00953	Verkehrszeichen 2011	31.12.2011	5,5	15,0	1.941,29	0,00	0,00	0,00	298,66	1.642,63
	4/0040012/00954	Verkehrszeichen 2012	31.12.2012	6,5	15,0	427,91	0,00	0,00	0,00	57,05	370,86
	4/0040012/00958	Verkehrszeichen 2013	31.12.2013	7,5	15,0	778,05	0,00	0,00	0,00	91,54	686,51
	4/0040012/00959	Verkehrszeichen 2014	31.12.2014	8,5	15,0	6.077,29	0,00	0,00	0,00	639,71	5.437,58
	4/0040012/00960	Verkehrszeichen 2015	31.12.2015	9,5	15,0	4.181,26	0,00	0,00	0,00	398,22	3.783,04
	4/0040012/00851	Verkehrszeichen 2016	31.12.2016	10,5	15,0	5.356,98	0,00	0,00	0,00	465,82	4.891,16
	4/0040012/00850	Verkehrszeichen 2017	31.12.2017	11,5	15,0	2.053,28	0,00	0,00	0,00	164,26	1.889,02
	4/0040012/01078	Verkehrszeichen 2018	03.10.2018	12,5	15,0	6.732,85	0,00	0,00	0,00	498,73	6.234,12
	4/0040012/00957	Verkehrszeichen Altbestand	01.01.1900	0,0	15,0	0,00	0,00	0,00	0,00	0,00	0,00
	4/0040012/01079	Verkehrszeichen 2019	07.06.2019	13,0	15,0	5.358,69	0,00	0,00	0,00	382,76	4.975,93
<b>1311</b>	<b>Investitionszuschüsse von Trägern öffentlichen Rechts</b>					<b>-545,23</b>	<b>0,00</b>	<b>0,00</b>	<b>0,00</b>	<b>-64,14</b>	<b>-481,09</b>
	<b>640000</b>	<b>Einrichtung und Maßnahmen der Strassenverkehrsordnung</b>				<b>-545,23</b>	<b>0,00</b>	<b>0,00</b>	<b>0,00</b>	<b>-64,14</b>	<b>-481,09</b>
	4/0040012/01508	KT Gemeindeleitsystem 2013	31.12.2013	7,5	15,0	-545,23	0,00	0,00	0,00	-64,14	-481,09
<b>1021</b>	<b>Grundstücke, Grundstückseinrichtungen und Infrastruktur</b>					<b>3.257.749,38</b>	<b>0,00</b>	<b>0,00</b>	<b>0,00</b>	<b>324.196,65</b>	<b>2.933.552,73</b>
	<b>710000</b>	<b>Land- und Forstwirtschaft</b>				<b>3.257.749,38</b>	<b>0,00</b>	<b>0,00</b>	<b>0,00</b>	<b>324.196,65</b>	<b>2.933.552,73</b>
	2/0040002/04200	Ahornweg / Atzenbrugg I,II / Fahrbahn Fläche 137,70 m², C 01.01.2013	2,0	10,0	351,14	0,00	0,00	0,00	0,00	117,05	234,09
	2/0040001/04199	Ahornweg / Atzenbrugg I,II / Fahrbahn Fläche 67,85 m², Ot 01.01.2000	11,2	33,0	1.254,20	0,00	0,00	0,00	0,00	102,80	1.151,40
	2/0040001/04056	Am Golfplatz / Fahrbahn Fläche 384,55 m², Oberfläche Asf 01.01.2000	11,2	33,0	7.108,35	0,00	0,00	0,00	0,00	582,65	6.525,70
	2/0040001/04214	Am Golfplatz / Fahrbahn Fläche 724,20 m², Oberfläche Asf 01.01.2006	17,8	33,0	20.628,73	0,00	0,00	0,00	0,00	1.097,27	19.531,46
	2/0040001/04010	Am Moosfeld / Fahrbahn Fläche 17,45 m², Oberfläche Aspl 01.01.2006	17,8	33,0	497,06	0,00	0,00	0,00	0,00	26,44	470,62
	2/0040001/04067	Atzenbrugg I,II / Fahrbahn Fläche 1.599,78 m², Oberfläche 01.01.2013	24,4	33,0	61.567,10	0,00	0,00	0,00	0,00	2.423,90	59.143,20
	2/0040001/04079	Atzenbrugg I,II / Fahrbahn Fläche 1.657,81 m², Oberfläche 01.01.1993	4,6	33,0	14.066,27	0,00	0,00	0,00	0,00	2.511,83	11.554,44
	2/0040001/04078	Atzenbrugg I,II / Fahrbahn Fläche 202,98 m², Oberfläche A 01.01.1986	0,0	33,0	0,00	0,00	0,00	0,00	0,00	0,00	0,00
	2/0040002/04046	Atzenbrugg I,II / Fahrbahn Fläche 23.371,48 m², Oberfläche 01.01.2017	0,0	10,0	0,00	0,00	0,00	0,00	0,00	0,00	0,00
	2/0040001/03970	Atzenbrugg I,II / Fahrbahn Fläche 4.424,92 m², Oberfläche 01.01.2006	17,8	33,0	126.043,03	0,00	0,00	0,00	0,00	6.704,42	119.338,61
	2/0040002/03971	Atzenbrugg I,II / Fahrbahn Fläche 48.461,59 m², Oberfläche 01.01.2013	2,0	10,0	123.577,04	0,00	0,00	0,00	0,00	41.192,35	82.384,69
	2/0040001/04043	Atzenbrugg I,II / Fahrbahn Fläche 5.072,37 m², Oberfläche 01.01.2000	11,2	33,0	93.761,99	0,00	0,00	0,00	0,00	7.685,41	86.076,58
	2/0040001/04262	Bahnstraße / Bahnstraße / Geh- und Radweg Fläche 11,42 01.01.2006	17,8	33,0	260,24	0,00	0,00	0,00	0,00	13,84	246,40
	2/0040001/04261	Bahnstraße / Bahnstraße / Geh- und Radweg Fläche 52,31 01.01.2000	11,2	33,0	773,59	0,00	0,00	0,00	0,00	63,41	710,18
	2/0040001/04192	Buchgraben / Ebersdorf-Tautendorf / Fahrbahn Fläche 368 01.01.2006	17,8	33,0	10.493,82	0,00	0,00	0,00	0,00	558,18	9.935,64
	2/0040001/04315	Bundesstraße / Geh- und Radweg Fläche 115,04 m², Oberfl 01.01.2000	11,2	33,0	1.701,16	0,00	0,00	0,00	0,00	139,44	1.561,72
	2/0040001/04203	Dechant-Wagner-Straße / Atzenbrugg I,II / Fahrbahn Fläch 01.01.2006	17,8	33,0	585,36	0,00	0,00	0,00	0,00	31,14	554,22
	2/0040001/04112	Dechant-Wagner-Straße / Fahrbahn Fläche 11,20 m², Oberfl 01.01.2013	24,4	33,0	431,03	0,00	0,00	0,00	0,00	16,97	414,06
	2/0040002/04205	Dechant-Wagner-Straße / Fahrbahn Fläche 985,35 m², Oberfl 01.01.2013	2,0	10,0	2.512,64	0,00	0,00	0,00	0,00	837,55	1.675,09
	2/0040001/04194	Ebersdorf / Fahrbahn Fläche 1.169,21 m², Oberfläche Aspl 01.01.2013	24,4	33,0	44.996,87	0,00	0,00	0,00	0,00	1.771,53	43.225,34
	2/0040002/04136	Ebersdorf / Fahrbahn Fläche 1.965,99 m², Oberfläche Erdw 01.01.2017	0,0	10,0	0,00	0,00	0,00	0,00	0,00	0,00	0,00

MVAG	Ansatz Konto	Bezeichnung	Inbetrieb- nahme	RND	ND	Buchwert 31.12.2019	Zugänge	Abgänge	Wertaufholung	Abschreibung/ Wertmind.	Buchwert 31.12.2020
	2/0040001/04125	Ebersdorf / Fahrbahn Fläche 3.389,33 m², Oberfläche Aspr	01.01.2000	11,2	33,0	62.651,25	0,00	0,00	0,00	5.135,35	57.515,90
	2/0040001/04045	Ebersdorf / Fahrbahn Fläche 429,56 m², Oberfläche Aspha	01.01.2006	17,8	33,0	12.235,81	0,00	0,00	0,00	650,84	11.584,97
	2/0040002/04044	Ebersdorf / Fahrbahn Fläche 8.107,08 m², Oberfläche Schc	01.01.2013	2,0	10,0	20.673,05	0,00	0,00	0,00	6.891,02	13.782,03
	2/0040002/04324	Ebersdorf / Geh- und Radweg Fläche 368,55 m², Oberfläch	01.01.2017	0,0	10,0	0,00	0,00	0,00	0,00	0,00	0,00
	2/0040001/04151	Ebersdorf-Tautendorf / Fahrbahn Fläche 184,08 m², Oberfl:	01.01.1993	4,6	33,0	1.561,89	0,00	0,00	0,00	278,91	1.282,98
	2/0040002/04143	Ebersdorf-Tautendorf / Fahrbahn Fläche 3.822,96 m², Ober	01.01.2013	2,0	10,0	9.748,55	0,00	0,00	0,00	3.249,52	6.499,03
	2/0040002/04144	Ebersdorf-Tautendorf / Fahrbahn Fläche 4.862,79 m², Ober	01.01.2017	0,0	10,0	0,00	0,00	0,00	0,00	0,00	0,00
	2/0040001/04228	Einschnitt / Fahrbahn Fläche 789,36 m², Oberfläche Aspha	01.01.2006	17,8	33,0	22.484,80	0,00	0,00	0,00	1.196,00	21.288,80
	2/0040001/04082	Erdpress / Fahrbahn Fläche 241,71 m², Oberfläche Asphalt	01.01.2000	11,2	33,0	4.467,97	0,00	0,00	0,00	366,23	4.101,74
	2/0040002/04053	Feldweg am Moosfeld / Fahrbahn Fläche 232,02 m², Oberfl	01.01.2013	2,0	10,0	591,65	0,00	0,00	0,00	197,22	394,43
	2/0040002/03974	Feldweg Badesee / Fahrbahn Fläche 1.939,25 m², Oberfläch	01.01.2013	2,0	10,0	4.945,09	0,00	0,00	0,00	1.648,36	3.296,73
	2/0040001/04061	Feldweg Badesee / Fahrbahn Fläche 408,87 m², Oberfläch	01.01.2000	11,2	33,0	7.557,90	0,00	0,00	0,00	619,50	6.938,40
	2/0040002/04145	Feldweg Buchgraben / Fahrbahn Fläche 419,64 m², Oberfl:	01.01.2013	2,0	10,0	1.070,09	0,00	0,00	0,00	356,70	713,39
	2/0040002/04148	Feldweg Diendorferstraße / Fahrbahn Fläche 119,67 m², O	01.01.2013	0,0	10,0	0,00	0,00	0,00	0,00	0,00	0,00
	2/0040001/04147	Feldweg Diendorferstraße / Fahrbahn Fläche 50,80 m², Ob	01.01.2006	17,8	33,0	1.447,03	0,00	0,00	0,00	76,97	1.370,06
	2/0040002/04152	Feldweg Gewerbepark / Fahrbahn Fläche 538,65 m², Ober	01.01.2013	0,0	10,0	0,00	0,00	0,00	0,00	0,00	0,00
	2/0040002/04076	Feldweg Heiligeneich Kindergartenweg / Fahrbahn Fläche	01.01.2013	2,0	10,0	1.900,11	0,00	0,00	0,00	633,37	1.266,74
	2/0040002/04077	Feldweg Heiligeneich/Kindergartenweg / Fahrbahn Fläche	01.01.2013	0,0	10,0	0,00	0,00	0,00	0,00	0,00	0,00
	2/0040001/04023	Feldweg Lederleitner / Fahrbahn Fläche 293,34 m², Oberfl:	01.01.1993	4,6	33,0	2.488,90	0,00	0,00	0,00	444,45	2.044,45
	2/0040002/04100	Feldweg Lederleitner / Fahrbahn Fläche 830,56 m², Oberfl:	01.01.2015	4,0	10,0	4.706,51	0,00	0,00	0,00	941,30	3.765,21
	2/0040001/04239	Feldweg Marschall / Fahrbahn Fläche 1.238,64 m², Oberfl:	01.01.2006	17,8	33,0	35.282,47	0,00	0,00	0,00	1.876,73	33.405,74
	2/0040002/03981	Feldweg Richtung Bauhof / Fahrbahn Fläche 280,88 m², OI	01.01.2013	2,0	10,0	716,24	0,00	0,00	0,00	238,75	477,49
	2/0040002/04201	Feldweg Sportplatz / Fahrbahn Fläche 611,19 m², Oberfl:	01.01.2015	4,0	10,0	3.463,41	0,00	0,00	0,00	692,68	2.770,73
	2/0040001/04150	Feldweg Tautendorf / Fahrbahn Fläche 116,70 m², Oberfl:	01.01.2000	11,2	33,0	2.157,18	0,00	0,00	0,00	176,82	1.980,36
	2/0040002/04149	Feldweg Tautendorf / Fahrbahn Fläche 399,27 m², Oberfl:	01.01.2013	2,0	10,0	1.018,14	0,00	0,00	0,00	339,38	678,76
	2/0040002/04191	Feldweg Tautendorf-Ebersdorf / Fahrbahn Fläche 1.103,28	01.01.2013	2,0	10,0	2.813,36	0,00	0,00	0,00	937,79	1.875,57
	2/0040002/04186	Florianiweg / Atzenbrugg I,II / Fahrbahn Fläche 44,85 m², C	01.01.2013	2,0	10,0	114,37	0,00	0,00	0,00	38,12	76,25
	2/0040002/04202	Friedhofsgasse / Fahrbahn Fläche 441,66 m², Oberfläche S	01.01.2009	0,0	10,0	0,00	0,00	0,00	0,00	0,00	0,00
	2/0040001/04154	Gewerbepark / Fahrbahn Fläche 3.427,66 m², Oberfläche A	01.01.2000	11,2	33,0	63.359,78	0,00	0,00	0,00	5.193,42	58.166,36
	2/0040002/03956	Gewerbepark / Trasdorf I / Fahrbahn Fläche 1.616,80 m², C	01.01.2013	2,0	10,0	4.122,84	0,00	0,00	0,00	1.374,28	2.748,56
	2/0040001/04005	Gewerbepark-West / Fahrbahn Fläche 849,84 m², Oberfl:	01.01.2000	11,2	33,0	15.709,16	0,00	0,00	0,00	1.287,64	14.421,52
	2/0040001/04217	Halterweg / Fahrbahn Fläche 412,40 m², Oberfläche Pflast	01.01.2000	11,2	33,0	7.623,15	0,00	0,00	0,00	624,85	6.998,30
	2/0040001/04123	Hauptweg Hort / Fahrbahn Fläche 821,03 m², Oberfläche A	01.01.2000	11,2	33,0	15.176,62	0,00	0,00	0,00	1.243,99	13.932,63
	2/0040002/04098	Hinterer Garten / Trasdorf I / Fahrbahn Fläche 1.624,14 m²,	01.01.2013	2,0	10,0	4.141,56	0,00	0,00	0,00	1.380,52	2.761,04
	2/0040001/04196	Hinterer Garten / Trasdorf I / Fahrbahn Fläche 25,52 m², OI	01.01.2000	11,2	33,0	471,64	0,00	0,00	0,00	38,66	432,98
	2/0040002/04130	Hütteldorf / Fahrbahn Fläche 2.297,23 m², Oberfläche Erd	01.01.2017	0,0	10,0	0,00	0,00	0,00	0,00	0,00	0,00
	2/0040001/04227	Hütteldorf / Fahrbahn Fläche 1.095,93 m², Oberfläche Pfla	01.01.2000	11,2	33,0	20.258,10	0,00	0,00	0,00	1.660,50	18.597,60
	2/0040001/04138	Hütteldorf / Fahrbahn Fläche 2.968,64 m², Oberfläche Aspr	01.01.2013	24,4	33,0	114.247,47	0,00	0,00	0,00	4.497,93	109.749,54
	2/0040001/04128	Hütteldorf / Fahrbahn Fläche 3.877,73 m², Oberfläche Aspr	01.01.2006	17,8	33,0	110.456,41	0,00	0,00	0,00	5.875,34	104.581,07

MVAG	Ansatz Konto	Bezeichnung	Inbetrieb- nahme	RND	ND	Buchwert 31.12.2019	Zugänge	Abgänge	Wertaufholung	Abschreibung/ Wertmind.	Buchwert 31.12.2020
	2/0040001/04325	Hütteldorf / Fahrbahn Fläche 32,70 m², Oberfläche Asphalt 01.01.2000	11,2	33,0		604,45	0,00	0,00	0,00	49,55	554,90
	2/0040002/04153	Hütteldorf / Fahrbahn Fläche 5.411,93 m², Oberfläche Erdw 01.01.2017	0,0	10,0		0,00	0,00	0,00	0,00	0,00	0,00
	2/0040002/04139	Hütteldorf / Fahrbahn Fläche 6.159,95 m², Oberfläche Schc 01.01.2013	2,0	10,0		15.707,86	0,00	0,00	0,00	5.235,95	10.471,91
	2/0040001/04137	Hütteldorf ist / Fahrbahn Fläche 198,63 m², Oberfläche Asp 01.01.2006	17,8	33,0		5.657,95	0,00	0,00	0,00	300,95	5.357,00
	2/0040002/04189	Hütteldorfer Straße / Trasdorf I / Fahrbahn Fläche 1.367,20 01.01.2013	2,0	10,0		3.486,36	0,00	0,00	0,00	1.162,12	2.324,24
	2/0040001/04052	Karl-Renner-Straße / Atzenbrugg I,II / Fahrbahn Fläche 20, 01.01.2006	17,8	33,0		581,09	0,00	0,00	0,00	30,91	550,18
	2/0040002/04320	kein Name / Fahrbahn Fläche 2.958,64 m², Oberfläche Erd 01.01.2017	0,0	10,0		0,00	0,00	0,00	0,00	0,00	0,00
	2/0040001/04089	Kellergasse Steingraben / Fahrbahn Fläche 289,08 m², Ob 01.01.1993	4,6	33,0		2.452,76	0,00	0,00	0,00	437,99	2.014,77
	2/0040001/04088	Kellergasse Steingraben / Fahrbahn Fläche 345,25 m², Ob 01.01.2000	11,2	33,0		6.381,89	0,00	0,00	0,00	523,11	5.858,78
	2/0040001/03999	Kellergasse Tal / Fahrbahn Fläche 1.404,08 m², Oberfläche 01.01.2000	11,2	33,0		25.954,21	0,00	0,00	0,00	2.127,39	23.826,82
	2/0040001/03968	Kiefernweg / Fahrbahn Fläche 540,44 m², Oberfläche Asph 01.01.1993	4,6	33,0		4.585,55	0,00	0,00	0,00	818,85	3.766,70
	2/0040001/03988	Kindergartenweg / Atzenbrugg I,II / Fahrbahn Fläche 1.336 01.01.2000	11,2	33,0		24.710,36	0,00	0,00	0,00	2.025,44	22.684,92
	2/0040001/04101	Kindergartenweg / Atzenbrugg I,II / Fahrbahn Fläche 1.388 01.01.2006	17,8	33,0		39.556,34	0,00	0,00	0,00	2.104,06	37.452,28
	2/0040002/04080	Kummerweg / Atzenbrugg I,II / Fahrbahn Fläche 147,50 m² 01.01.2015	4,0	10,0		835,83	0,00	0,00	0,00	167,17	668,66
	2/0040001/04006	Kummerweg / Atzenbrugg I,II / Fahrbahn Fläche 38,30 m², 01.01.2006	17,8	33,0		1.090,97	0,00	0,00	0,00	58,03	1.032,94
	2/0040001/03983	Linke Bahnzeile / Trasdorf I / Fahrbahn Fläche 1.687,24 m² 01.01.2006	17,8	33,0		48.060,78	0,00	0,00	0,00	2.556,42	45.504,36
	2/0040002/04054	Moosbierbaum / Fahrbahn Fläche 6.240,42 m², Oberfläche 01.01.2013	2,0	10,0		15.913,07	0,00	0,00	0,00	5.304,36	10.608,71
	2/0040002/04226	Moosbierbaum / Fahrbahn Fläche 7.717,82 m², Oberfläche 01.01.2017	0,0	10,0		0,00	0,00	0,00	0,00	0,00	0,00
	2/0040002/04309	neue Strasse / Fahrbahn Fläche 999,05 m², Oberfläche Scl 01.01.2013	2,0	10,0		2.547,58	0,00	0,00	0,00	849,19	1.698,39
	2/0040001/04026	Nussgasse / Fahrbahn Fläche 18,15 m², Oberfläche Aspha 01.01.2006	17,8	33,0		517,00	0,00	0,00	0,00	27,50	489,50
	2/0040001/04190	Obere Perschlingstraße / Fahrbahn Fläche 9,84 m², Oberflä 01.01.2000	11,2	33,0		181,89	0,00	0,00	0,00	14,91	166,98
	2/0040001/04236	Obere Perschlingstraße / Obere Perschlingstraße / Geh- ur 01.01.2006	17,8	33,0		214,21	0,00	0,00	0,00	11,39	202,82
	2/0040001/04229	Puhrweg / Fahrbahn Fläche 826,68 m², Oberfläche Asphalt 01.01.2006	17,8	33,0		23.547,85	0,00	0,00	0,00	1.252,55	22.295,30
	2/0040001/04028	Rechte Bahnzeile / Fahrbahn Fläche 1.541,86 m², Oberfläc 01.01.2000	11,2	33,0		28.501,05	0,00	0,00	0,00	2.336,15	26.164,90
	2/0040002/04066	Rechte Bahnzeile / Fahrbahn Fläche 2,16 m², Oberfläche S 01.01.2015	4,0	10,0		12,24	0,00	0,00	0,00	2,45	9,79
	2/0040001/04062	Rechte Bahnzeile / Fahrbahn Fläche 337,40 m², Oberfläche 01.01.2006	17,8	33,0		9.610,79	0,00	0,00	0,00	511,21	9.099,58
	2/0040001/04065	Rechte Bahnzeile / Fahrbahn Fläche 401,75 m², Oberfläche 01.01.2013	24,4	33,0		15.461,29	0,00	0,00	0,00	608,71	14.852,58
	2/0040001/04064	Rechte Bahnzeile / Fahrbahn Fläche 482,65 m², Oberfläche 01.01.1986	0,0	33,0		0,00	0,00	0,00	0,00	0,00	0,00
	2/0040002/04063	Rechte Bahnzeile / Fahrbahn Fläche 713,32 m², Oberfläche 01.01.2009	0,0	10,0		0,00	0,00	0,00	0,00	0,00	0,00
	2/0040001/04084	Reidlingweg / Fahrbahn Fläche 2.845,12 m², Oberfläche As 01.01.2013	24,4	33,0		109.494,01	0,00	0,00	0,00	4.310,79	105.183,22
	2/0040001/04029	Rosenfeldgasse / Fahrbahn Fläche 21,90 m², Oberfläche A 01.01.2006	17,8	33,0		623,82	0,00	0,00	0,00	33,18	590,64
	2/0040001/04223	Sackgasse / Geh- und Radweg Fläche 36,40 m², Oberfläch 01.01.2000	11,2	33,0		538,28	0,00	0,00	0,00	44,12	494,16
	2/0040001/04035	Scheibenweg / Fahrbahn Fläche 198,63 m², Oberfläche As 01.01.1993	4,6	33,0		1.685,35	0,00	0,00	0,00	300,96	1.384,39
	2/0040001/04034	Scheibenweg / Fahrbahn Fläche 78,78 m², Oberfläche Asp 01.01.2006	17,8	33,0		2.244,04	0,00	0,00	0,00	119,36	2.124,68
	2/0040001/04188	Scheibenweg / Zusammenlegung Hütteldorf / Fahrbahn Flä 01.01.2013	24,4	33,0		6.225,69	0,00	0,00	0,00	245,11	5.980,58
	2/0040001/04187	Scheibenweg / Zusammenlegung Hütteldorf / Fahrbahn Flä 01.01.2006	17,8	33,0		18.810,82	0,00	0,00	0,00	1.000,58	17.810,24
	2/0040001/04087	Scheuerweg / Fahrbahn Fläche 340,28 m², Oberfläche Asp 01.01.2000	11,2	33,0		6.290,02	0,00	0,00	0,00	515,58	5.774,44
	2/0040001/04166	St.Pöltner Straße / St.Pöltner Straße / Geh- und Radweg Fl 01.01.2000	11,2	33,0		2.038,95	0,00	0,00	0,00	167,13	1.871,82
	2/0040001/04204	Straße aufgelassen / Fahrbahn Fläche 56,60 m², Oberfläch 01.01.1986	0,0	33,0		0,00	0,00	0,00	0,00	0,00	0,00

MVAG	Ansatz Konto	Bezeichnung	Inbetrieb- nahme	RND	ND	Buchwert 31.12.2019	Zugänge	Abgänge	Wertaufholung	Abschreibung/ Wertmind.	Buchwert 31.12.2020
	2/0040001/04105	Tal Erbüchl / Fahrbahn Fläche 289,77 m², Oberfläche Asph 01.01.2000	11,2	33,0		5.356,35	0,00	0,00	0,00	439,05	4.917,30
	2/0040001/04142	Tautendorf / Fahrbahn Fläche 129,05 m², Oberfläche Asph: 01.01.2000	11,2	33,0		2.385,38	0,00	0,00	0,00	195,52	2.189,86
	2/0040001/04329	Tautendorf / Fahrbahn Fläche 237,58 m², Oberfläche Asph: 01.01.2006	17,8	33,0		6.767,43	0,00	0,00	0,00	359,97	6.407,46
	2/0040001/04141	Tautendorf / Fahrbahn Fläche 267,89 m², Oberfläche Asph: 01.01.1993	4,6	33,0		2.273,01	0,00	0,00	0,00	405,89	1.867,12
	2/0040002/04146	Tautendorf / Fahrbahn Fläche 3.255,76 m², Oberfläche Erd 01.01.2017	0,0	10,0		0,00	0,00	0,00	0,00	0,00	0,00
	2/0040002/04140	Tautendorf / Fahrbahn Fläche 4.774,20 m², Oberfläche Sch 01.01.2013	2,0	10,0		12.174,20	0,00	0,00	0,00	4.058,07	8.116,13
	2/0040002/04321	Trasdorf / Fahrbahn Fläche 3.375,54 m², Oberfläche Erdw 01.01.2017	0,0	10,0		0,00	0,00	0,00	0,00	0,00	0,00
	2/0040002/04131	Trasdorf / Fahrbahn Fläche 3.491,91 m², Oberfläche Schot 01.01.2013	2,0	10,0		8.904,37	0,00	0,00	0,00	2.968,12	5.936,25
	2/0040001/04127	Trasdorf / Fahrbahn Fläche 938,35 m², Oberfläche Asphalt 01.01.2013	24,4	33,0		36.112,26	0,00	0,00	0,00	1.421,74	34.690,52
	2/0040002/04086	Trasdorf / Fahrbahn Fläche 1.101,24 m², Oberfläche Erdwe 01.01.2017	0,0	10,0		0,00	0,00	0,00	0,00	0,00	0,00
	2/0040001/03978	Trasdorf / Fahrbahn Fläche 1.328,66 m², Oberfläche Aspha 01.01.2000	11,2	33,0		24.559,99	0,00	0,00	0,00	2.013,11	22.546,88
	2/0040001/04126	Trasdorf / Fahrbahn Fläche 2.705,05 m², Oberfläche Aspha 01.01.2013	24,4	33,0		104.103,25	0,00	0,00	0,00	4.098,55	100.004,70
	2/0040001/04085	Trasdorf / Fahrbahn Fläche 4.611,60 m², Oberfläche Aspha 01.01.2006	17,8	33,0		131.360,73	0,00	0,00	0,00	6.987,27	124.373,46
	2/0040001/04323	Trasdorf / Fahrbahn Fläche 404,64 m², Oberfläche Asphalt, 01.01.1986	0,0	33,0		0,00	0,00	0,00	0,00	0,00	0,00
	2/0040002/04075	Trasdorf / Fahrbahn Fläche 7.352,00 m², Oberfläche Schot 01.01.2013	2,0	10,0		18.747,60	0,00	0,00	0,00	6.249,20	12.498,40
	2/0040001/04059	Trasdorf I / Fahrbahn Fläche 1.264,30 m², Oberfl 01.01.1993	4,6	33,0		10.727,39	0,00	0,00	0,00	1.915,61	8.811,78
	2/0040001/04057	Trasdorf I / Fahrbahn Fläche 1.133,76 m², Oberfläche Beto 01.01.2006	17,8	33,0		32.294,98	0,00	0,00	0,00	1.717,82	30.577,16
	2/0040002/04058	Trasdorf I / Fahrbahn Fläche 10.372,80 m², Oberfläche Erd 01.01.2017	0,0	10,0		0,00	0,00	0,00	0,00	0,00	0,00
	2/0040001/04047	Trasdorf I / Fahrbahn Fläche 2.172,11 m², Oberfläche Asph 01.01.1993	4,6	33,0		18.429,98	0,00	0,00	0,00	3.291,07	15.138,91
	2/0040001/04048	Trasdorf I / Fahrbahn Fläche 219,33 m², Oberfläche Asphal 01.01.1986	0,0	33,0		0,00	0,00	0,00	0,00	0,00	0,00
	2/0040001/04060	Trasdorf I / Fahrbahn Fläche 3.642,94 m², Oberfläche Asph 01.01.2013	24,4	33,0		140.197,99	0,00	0,00	0,00	5.519,61	134.678,38
	2/0040001/04011	Trasdorf I / Fahrbahn Fläche 4.935,07 m², Oberfläche Asph 01.01.2006	17,8	33,0		140.574,72	0,00	0,00	0,00	7.477,38	133.097,34
	2/0040002/03961	Trasdorf I / Fahrbahn Fläche 45.234,76 m², Oberfläche Sch 01.01.2013	2,0	10,0		115.348,64	0,00	0,00	0,00	38.449,55	76.899,09
	2/0040001/03962	Trasdorf I / Fahrbahn Fläche 7.467,98 m², Oberfläche Asph 01.01.2000	11,2	33,0		138.044,40	0,00	0,00	0,00	11.315,11	126.729,29
	2/0040001/04159	Türkenkreuzweg / Zusammenlegung Hütteldorf / Fahrbahn 01.01.2000	11,2	33,0		250,10	0,00	0,00	0,00	20,50	229,60
	2/0040001/04328	undefined / Fahrbahn Fläche 2.250,01 m², Oberfläche Asp 01.01.2013	24,4	33,0		86.591,29	0,00	0,00	0,00	3.409,11	83.182,18
	2/0040002/04197	Verlängerung Fasangasse / Fahrbahn Fläche 610,05 m², O 01.01.2013	0,0	10,0		0,00	0,00	0,00	0,00	0,00	0,00
	2/0040001/04231	Verlängerung Hallagasse / Fahrbahn Fläche 207,48 m², Ot 01.01.2000	11,2	33,0		3.835,24	0,00	0,00	0,00	314,36	3.520,88
	2/0040001/04097	Verlängerung Kapellenweg / Fahrbahn Fläche 800,07 m², C 01.01.2000	11,2	33,0		14.789,17	0,00	0,00	0,00	1.212,23	13.576,94
	2/0040002/04122	Verlängerung Karl-Renner-Straße / Fahrbahn Fläche 617,6 01.01.2013	0,0	10,0		0,00	0,00	0,00	0,00	0,00	0,00
	2/0040002/04163	Verlängerung Mölckgasse / Fahrbahn Fläche 55,89 m², Ob 01.01.2013	0,0	10,0		0,00	0,00	0,00	0,00	0,00	0,00
	2/0040002/04103	Verlängerung Schwindgasse / Fahrbahn Fläche 1.102,99 m 01.01.2013	2,0	10,0		2.812,63	0,00	0,00	0,00	937,54	1.875,09
	2/0040001/04104	Verlängerung Schwindgasse / Fahrbahn Fläche 243,14 m², 01.01.2000	11,2	33,0		4.494,31	0,00	0,00	0,00	368,39	4.125,92
	2/0040001/04167	Verlängerung Waaggraben / Fahrbahn Fläche 1.463,85 m², 01.01.2013	24,4	33,0		56.336,05	0,00	0,00	0,00	2.217,95	54.118,10
	2/0040001/04182	Waaggraben / Atzenbrugg I,II / Fahrbahn Fläche 6,57 m², C 01.01.2013	24,4	33,0		252,85	0,00	0,00	0,00	9,95	242,90
	2/0040001/04257	Wachauer Straße / Wachauer Straße / Geh- und Radweg F 01.01.2000	11,2	33,0		0,15	0,00	0,00	0,00	0,01	0,14
	2/0040001/04032	Waldfrieden / Fahrbahn Fläche 99,89 m², Oberfläche Asph: 01.01.2000	11,2	33,0		1.846,45	0,00	0,00	0,00	151,35	1.695,10
	2/0040001/04055	Weg Golfhotel / Fahrbahn Fläche 1.179,08 m², Oberfläche. 01.01.2006	17,8	33,0		33.585,92	0,00	0,00	0,00	1.786,49	31.799,43
	2/0040001/04124	Weinzierl / Fahrbahn Fläche 354,55 m², Oberfläche Aspha 01.01.2006	17,8	33,0		10.099,30	0,00	0,00	0,00	537,20	9.562,10

MVAG	Ansatz Konto	Bezeichnung	Inbetrieb- nahme	RND	ND	Buchwert 31.12.2019	Zugänge	Abgänge	Wertaufholung	Abschreibung/ Wertmind.	Buchwert 31.12.2020
	2/0040002/04074	Weinzierl / Fahrbahn Fläche 495,64 m², Oberfläche Schott 01.01.2013	2,0	10,0	1.263,89	0,00	0,00	0,00	0,00	421,30	842,59
	2/0040001/04237	Weinzierl / Fahrbahn Fläche 1.034,22 m², Oberfläche Asph 01.01.2013	24,4	33,0	39.801,61	0,00	0,00	0,00	0,00	1.566,99	38.234,62
	2/0040001/04238	Weinzierl / Fahrbahn Fläche 1.215,47 m², Oberfläche Asph 01.01.2000	11,2	33,0	22.467,69	0,00	0,00	0,00	0,00	1.841,61	20.626,08
	2/0040001/04230	Weinzierl / Fahrbahn Fläche 155,91 m², Oberfläche Asph 01.01.1993	4,6	33,0	1.322,87	0,00	0,00	0,00	0,00	236,23	1.086,64
	2/0040001/04081	Weinzierl / Fahrbahn Fläche 2.788,96 m², Oberfläche Asph 01.01.2006	17,8	33,0	79.443,10	0,00	0,00	0,00	0,00	4.225,70	75.217,40
	2/0040002/04068	Weinzierl / Fahrbahn Fläche 5.260,80 m², Oberfläche Erdw 01.01.2017	0,0	10,0	0,00	0,00	0,00	0,00	0,00	0,00	0,00
	2/0040002/04069	Weinzierl / Fahrbahn Fläche 9.097,46 m², Oberfläche Scho 01.01.2013	2,0	10,0	23.198,52	0,00	0,00	0,00	0,00	7.732,84	15.465,68
	2/0040002/04070	Weinzierl ist / Fahrbahn Fläche 1.250,72 m², Oberfläche Sc 01.01.2013	2,0	10,0	3.189,34	0,00	0,00	0,00	0,00	1.063,11	2.126,23
	2/0040001/04099	Werkstraße / Trasdorf I / Fahrbahn Fläche 550,69 m², Ober 01.01.2000	11,2	33,0	10.179,42	0,00	0,00	0,00	0,00	834,38	9.345,04
	2/0040001/03987	Werkstraße / Trasdorf I / Fahrbahn Fläche 763,25 m², Ober 01.01.2006	17,8	33,0	21.740,92	0,00	0,00	0,00	0,00	1.156,43	20.584,49
	2/0040002/03972	Zufahrt Golfhotel / Fahrbahn Fläche 247,05 m², Oberfläche 01.01.2013	2,0	10,0	629,98	0,00	0,00	0,00	0,00	209,99	419,99
	2/0040001/04051	Zur Erdpress / Fahrbahn Fläche 318,28 m², Oberfläche As 01.01.1993	4,6	33,0	2.700,52	0,00	0,00	0,00	0,00	482,24	2.218,28
	2/0040001/04083	Zur Erdpress / Fahrbahn Fläche 355,20 m², Oberfläche As 01.01.2000	11,2	33,0	6.565,82	0,00	0,00	0,00	0,00	538,18	6.027,64
	2/0040001/04219	Zur Rossschwemme / Fahrbahn Fläche 248,08 m², Oberflä 01.01.2006	17,8	33,0	7.066,52	0,00	0,00	0,00	0,00	375,88	6.690,64
	2/0040001/04218	Zur Rossschwemme / Fahrbahn Fläche 686,52 m², Oberflä 01.01.2000	11,2	33,0	12.690,22	0,00	0,00	0,00	0,00	1.040,18	11.650,04
	2/0040001/04241	Zur Schindelmühle / Fahrbahn Fläche 161,56 m², Oberflä 01.01.2000	11,2	33,0	2.986,41	0,00	0,00	0,00	0,00	244,79	2.741,62
	2/0040002/04240	Zur Schindelmühle / Fahrbahn Fläche 334,76 m², Oberflä 01.01.2013	2,0	10,0	853,64	0,00	0,00	0,00	0,00	284,55	569,09
	2/0040001/04072	Zur Schindelmühle / Fahrbahn Fläche 447,27 m², Oberflä 01.01.1993	4,6	33,0	3.794,98	0,00	0,00	0,00	0,00	677,68	3.117,30
	2/0040001/03976	Zur Schindelmühle / Fahrbahn Fläche 86,98 m², Oberfläche 01.01.2006	17,8	33,0	2.477,47	0,00	0,00	0,00	0,00	131,78	2.345,69
	2/0040002/04071	Zur Schindelmühle / Fahrbahn Fläche 92,51 m², Oberfläche 01.01.2013	2,0	10,0	235,89	0,00	0,00	0,00	0,00	78,63	157,26
	2/0040002/04073	Zur Schindelmühle / Fahrbahn Fläche 95,24 m², Oberfläche 01.01.2015	4,0	10,0	539,67	0,00	0,00	0,00	0,00	107,93	431,74
	2/0040002/04129	Zusammenlegung Hütteldorf / Fahrbahn Fläche 21.033,34 m 01.01.2013	2,0	10,0	53.635,01	0,00	0,00	0,00	0,00	17.878,34	35.756,67
	2/0040002/04327	Zusammenlegung Hütteldorf / Fahrbahn Fläche 4.392,60 m 01.01.2017	0,0	10,0	0,00	0,00	0,00	0,00	0,00	0,00	0,00
	2/0040001/04049	Zusammenlegung Hütteldorf / Fahrbahn Fläche 5.352,83 m 01.01.2006	17,8	33,0	152.474,55	0,00	0,00	0,00	0,00	8.110,35	144.364,20
	2/0040001/04242	Zusammenlegung Hütteldorf / Fahrbahn Fläche 812,51 m², 01.01.2013	24,4	33,0	31.269,32	0,00	0,00	0,00	0,00	1.231,08	30.038,24
	2/0040002/00001	Güterwege Allgemein 2019	10.12.2019	8,5	10,0	119.569,42	0,00	0,00	0,00	12.586,25	106.983,17
<b>1023</b>	<b>Wasser- und Abwasserbauten und -anlagen</b>				<b>314.413,72</b>	<b>0,00</b>	<b>0,00</b>	<b>0,00</b>	<b>0,00</b>	<b>3.954,89</b>	<b>310.458,83</b>
	<b>711200</b>	<b>Hangwasserschutz</b>			<b>314.413,72</b>	<b>0,00</b>	<b>0,00</b>	<b>0,00</b>	<b>0,00</b>	<b>3.954,89</b>	<b>310.458,83</b>
	2/0470001/01086	Hangwasserschutzbauten 1. Becken (2018)	15.07.2019	78,5	80,0	17.887,50	0,00	0,00	0,00	225,00	17.662,50
	2/0470001/01087	Hangwasserschutzbauten 1. Becken (2019)	15.07.2019	78,5	80,0	296.526,22	0,00	0,00	0,00	3.729,89	292.796,33
<b>1311</b>	<b>Investitionszuschüsse von Trägern öffentlichen Rechts</b>				<b>-222.600,00</b>	<b>0,00</b>	<b>0,00</b>	<b>0,00</b>	<b>0,00</b>	<b>-2.800,00</b>	<b>-219.800,00</b>
	<b>711200</b>	<b>Hangwasserschutz</b>			<b>-222.600,00</b>	<b>0,00</b>	<b>0,00</b>	<b>0,00</b>	<b>0,00</b>	<b>-2.800,00</b>	<b>-219.800,00</b>
	2/0470001/01088	KT Hangwasserschutzbauten 1. Becken (2019)	15.07.2019	78,5	80,0	-222.600,00	0,00	0,00	0,00	-2.800,00	-219.800,00
<b>1024</b>	<b>Sonderanlagen</b>				<b>33.194,20</b>	<b>0,00</b>	<b>0,00</b>	<b>0,00</b>	<b>0,00</b>	<b>2.655,54</b>	<b>30.538,66</b>
	<b>771000</b>	<b>Maßnahmen zur Förderung des Fremdenverkehrs</b>			<b>33.194,20</b>	<b>0,00</b>	<b>0,00</b>	<b>0,00</b>	<b>0,00</b>	<b>2.655,54</b>	<b>30.538,66</b>
	2/0040012/00858	Bankerlweg 2017	31.12.2017	11,5	15,0	7.261,35	0,00	0,00	0,00	580,91	6.680,44

MVAG	Ansatz Konto	Bezeichnung	Inbetrieb- nahme	RND	ND	Buchwert 31.12.2019	Zugänge	Abgänge	Wertaufholung	Abschreibung/ Wertmind.	Buchwert 31.12.2020
	2/0040012/01056	Bankerlweg 2018	31.12.2017	11,5	15,0	25.932,85	0,00	0,00	0,00	2.074,63	23.858,22
<b>1311</b>	<b>Investitionszuschüsse von Trägern öffentlichen Rechts</b>					<b>-18.720,01</b>	<b>0,00</b>	<b>0,00</b>	<b>0,00</b>	<b>-1.497,60</b>	<b>-17.222,41</b>
	<b>771000</b>	<b>Maßnahmen zur Förderung des Fremdenverkehrs</b>				<b>-18.720,01</b>	<b>0,00</b>	<b>0,00</b>	<b>0,00</b>	<b>-1.497,60</b>	<b>-17.222,41</b>
	2/0040012/01535	KT Bankerlweg 2018	31.12.2018	11,5	15,0	-18.720,01	0,00	0,00	0,00	-1.497,60	-17.222,41
<b>1021</b>	<b>Grundstücke, Grundstückseinrichtungen und Infrastruktur</b>					<b>67.965,89</b>	<b>0,00</b>	<b>0,00</b>	<b>0,00</b>	<b>494,18</b>	<b>67.471,71</b>
	<b>815000</b>	<b>Park- und Gartenanlagen, Kinderspielplätze</b>				<b>67.965,89</b>	<b>0,00</b>	<b>0,00</b>	<b>0,00</b>	<b>494,18</b>	<b>67.471,71</b>
	2/0040007/01064	"Wurstbauer-Wiese" Einfriedung 2017	17.11.2017	29,5	33,0	11.881,69	0,00	0,00	0,00	389,56	11.492,13
	1/0030001/00370	Grundstück Nr. 340, KG-Nr. 20155, Gärten Gärten, Fläche: 01.01.1900		0,0	0,0	23.184,00	0,00	0,00	0,00	0,00	23.184,00
	1/0030001/00712	Grundstück Nr. 449/14, KG-Nr. 20186, Gärten Gärten, Fläc 01.01.1900		0,0	0,0	26.160,00	0,00	0,00	0,00	0,00	26.160,00
	1/0030001/00464	Grundstück Nr. 842/13, KG-Nr. 20155, landwirtschaftlich ge 01.01.1900		0,0	0,0	3.340,00	0,00	0,00	0,00	0,00	3.340,00
	2/0040013/01473	Hundefreilaufzone	31.08.2019	31,5	33,0	3.400,20	0,00	0,00	0,00	104,62	3.295,58
<b>1024</b>	<b>Sonderanlagen</b>					<b>337.240,04</b>	<b>661,44</b>	<b>0,00</b>	<b>0,00</b>	<b>55.757,01</b>	<b>282.144,47</b>
	<b>815000</b>	<b>Park- und Gartenanlagen, Kinderspielplätze</b>				<b>74.662,30</b>	<b>661,44</b>	<b>0,00</b>	<b>0,00</b>	<b>12.473,76</b>	<b>62.849,98</b>
	4/0290003/00963	Spielgeräte 2010	31.12.2010	0,0	10,0	0,00	0,00	0,00	0,00	0,00	0,00
	4/0290003/00964	Spielgeräte 2012	31.12.2012	0,0	10,0	0,00	0,00	0,00	0,00	0,00	0,00
	4/0290003/00965	Spielgeräte 2014	31.12.2014	3,5	10,0	525,22	0,00	0,00	0,00	116,72	408,50
	4/0290003/00966	Spielgeräte 2015	31.12.2015	4,5	10,0	1.866,87	0,00	0,00	0,00	339,43	1.527,44
	4/0290003/00967	Spielgeräte 2016	31.12.2016	5,5	10,0	2.988,25	0,00	0,00	0,00	459,73	2.528,52
	4/0290003/01060	Spielplatz Heiligeneich, Am Waagraben 2017	09.08.2017	6,5	10,0	43.045,27	661,44	0,00	0,00	5.827,56	37.879,15
	4/0290003/00961	Spielplatz Heiligeneich, Neidhardgasse 2014 inkl. Einfriedu	31.12.2014	3,5	10,0	25.207,57	0,00	0,00	0,00	5.601,68	19.605,89
	4/0290003/01055	Spielplatz Moosbierbaum 2016 Projektmarathon der Landju	31.12.2009	0,0	10,0	0,00	0,00	0,00	0,00	0,00	0,00
	4/0290003/01061	Spielplatz Schloss/Atzenbrugg 2018	19.04.2018	7,0	10,0	1.029,12	0,00	0,00	0,00	128,64	900,48
	4/0290003/00962	Spielplatz Trasdorf 2009	31.12.2009	0,0	10,0	0,00	0,00	0,00	0,00	0,00	0,00
	<b>816000</b>	<b>Öffentliche Beleuchtung und öffentliche Uhren</b>				<b>262.577,74</b>	<b>0,00</b>	<b>0,00</b>	<b>0,00</b>	<b>43.283,25</b>	<b>219.294,49</b>
	2/0350004/00968	Öffentliche Beleuchtung 2012	31.12.2012	1,5	10,0	20.419,06	0,00	0,00	0,00	8.167,62	12.251,44
	2/0350004/00969	Öffentliche Beleuchtung 2013	31.12.2013	2,5	10,0	10.675,26	0,00	0,00	0,00	3.050,07	7.625,19
	2/0350004/00970	Öffentliche Beleuchtung 2014	31.12.2014	3,5	10,0	29.111,50	0,00	0,00	0,00	6.469,22	22.642,28
	2/0350004/00971	Öffentliche Beleuchtung 2015	31.12.2015	4,5	10,0	23.155,79	0,00	0,00	0,00	4.210,14	18.945,65
	2/0350004/00972	Öffentliche Beleuchtung 2016	31.12.2016	5,5	10,0	13.948,35	0,00	0,00	0,00	2.145,90	11.802,45
	2/0350004/00973	Öffentliche Beleuchtung 2017	31.12.2017	6,5	10,0	41.296,19	0,00	0,00	0,00	5.506,16	35.790,03
	2/0350004/01080	Öffentliche Beleuchtung 2018	31.12.2018	7,5	10,0	55.272,67	0,00	0,00	0,00	6.502,67	48.770,00
	2/0350004/01081	Öffentliche Beleuchtung 2019	05.09.2019	8,5	10,0	68.698,92	0,00	0,00	0,00	7.231,47	61.467,45

MVAG	Ansatz Konto	Bezeichnung	Inbetrieb- nahme	RND	ND	Buchwert 31.12.2019	Zugänge	Abgänge	Wertaufholung	Abschreibung/ Wertmind.	Buchwert 31.12.2020
<b>1311</b>	<b>Investitionszuschüsse von Trägern öffentlichen Rechts</b>					<b>-5.775,00</b>	<b>0,00</b>	<b>0,00</b>	<b>0,00</b>	<b>-1.950,00</b>	<b>-3.825,00</b>
	<b>816000</b>	<b>Öffentliche Beleuchtung und öffentliche Uhren</b>				<b>-5.775,00</b>	<b>0,00</b>	<b>0,00</b>	<b>0,00</b>	<b>-1.950,00</b>	<b>-3.825,00</b>
	2/0350004/01509	KT Öffentliche Beleuchtung 2012	31.12.2012	1,5	10,0	-4.125,00	0,00	0,00	0,00	-1.650,00	-2.475,00
	2/0350004/01510	KT Öffentliche Beleuchtung 2015	31.12.2015	4,5	10,0	-1.650,00	0,00	0,00	0,00	-300,00	-1.350,00
<b>1021</b>	<b>Grundstücke, Grundstückseinrichtungen und Infrastruktur</b>					<b>165.808,00</b>	<b>0,00</b>	<b>0,00</b>	<b>0,00</b>	<b>0,00</b>	<b>165.808,00</b>
	<b>817000</b>	<b>Friedhöfe</b>				<b>165.808,00</b>	<b>0,00</b>	<b>0,00</b>	<b>0,00</b>	<b>0,00</b>	<b>165.808,00</b>
	1/0020002/00089	Grundstück Nr. 403, KG-Nr. 20108, Sonstige Friedhöfe, Flä 01.01.1900		0,0	0,0	32.768,00	0,00	0,00	0,00	0,00	32.768,00
	1/0020002/00090	Grundstück Nr. 404, KG-Nr. 20108, Sonstige Friedhöfe, Flä 01.01.1900		0,0	0,0	126.560,00	0,00	0,00	0,00	0,00	126.560,00
	1/0020001/00091	Grundstück Nr. 405, KG-Nr. 20108, Bauflächen Gebäude, f 01.01.1900		0,0	0,0	1.520,00	0,00	0,00	0,00	0,00	1.520,00
	1/0020001/00092	Grundstück Nr. 406, KG-Nr. 20108, Bauflächen Gebäude, f 01.01.1900		0,0	0,0	3.040,00	0,00	0,00	0,00	0,00	3.040,00
	1/0020001/00093	Grundstück Nr. 407, KG-Nr. 20108, Bauflächen Gebäude, f 01.01.1900		0,0	0,0	1.920,00	0,00	0,00	0,00	0,00	1.920,00
<b>1024</b>	<b>Sonderanlagen</b>					<b>49.335,28</b>	<b>0,00</b>	<b>0,00</b>	<b>0,00</b>	<b>3.545,69</b>	<b>45.789,59</b>
	<b>817000</b>	<b>Friedhöfe</b>				<b>49.335,28</b>	<b>0,00</b>	<b>0,00</b>	<b>0,00</b>	<b>3.545,69</b>	<b>45.789,59</b>
	2/0070003/00974	Erdcontainer 2013	19.09.2013	25,5	33,0	9.120,82	0,00	0,00	0,00	344,18	8.776,64
	2/0060001/00861	Mausoleum samt sämtl. Nebengebäude, Friedhofsmauer	01.01.1979	8,0	50,0	17.018,40	0,00	0,00	0,00	1.890,93	15.127,47
	2/0210001/00975	Sargversenkapparat 2014	31.01.2014	3,0	10,0	2.193,36	0,00	0,00	0,00	548,34	1.645,02
	2/0070003/00860	Urnwand 2012	31.12.2014	26,5	33,0	20.395,29	0,00	0,00	0,00	741,65	19.653,64
	2/0070003/00976	Urnwand Pflasterung 2016	13.10.2016	28,5	33,0	607,41	0,00	0,00	0,00	20,59	586,82
<b>1026</b>	<b>Amts-, Betriebs- und Geschäftsausstattung</b>					<b>0,00</b>	<b>0,00</b>	<b>0,00</b>	<b>0,00</b>	<b>0,00</b>	<b>0,00</b>
	<b>817000</b>	<b>Friedhöfe</b>				<b>0,00</b>	<b>0,00</b>	<b>0,00</b>	<b>0,00</b>	<b>0,00</b>	<b>0,00</b>
	4/0110002/00977	ABGA Altbestand	01.01.1900	0,0	10,0	0,00	0,00	0,00	0,00	0,00	0,00
<b>1021</b>	<b>Grundstücke, Grundstückseinrichtungen und Infrastruktur</b>					<b>3.180,00</b>	<b>0,00</b>	<b>0,00</b>	<b>0,00</b>	<b>0,00</b>	<b>3.180,00</b>
	<b>820000</b>	<b>Bau- und Wirtschaftshof</b>				<b>3.180,00</b>	<b>0,00</b>	<b>0,00</b>	<b>0,00</b>	<b>0,00</b>	<b>3.180,00</b>
	1/0020001/00430	Grundstück Nr. 741, KG-Nr. 20155, Bauflächen, Wiener La 01.01.1900		0,0	0,0	3.180,00	0,00	0,00	0,00	0,00	3.180,00
<b>1022</b>	<b>Gebäude und Bauten</b>					<b>628.113,21</b>	<b>572.446,55</b>	<b>0,00</b>	<b>0,00</b>	<b>9.336,51</b>	<b>1.191.223,25</b>
	<b>820000</b>	<b>Bau- und Wirtschaftshof</b>				<b>628.113,21</b>	<b>572.446,55</b>	<b>0,00</b>	<b>0,00</b>	<b>9.336,51</b>	<b>1.191.223,25</b>
	2/0060001/00979	Altes Feuerwehrhaus Heiligeneich	31.12.1970	0,0	50,0	1.580,00	0,00	0,00	0,00	1.580,00	0,00
	2/0060001/01089	Bau- und Wirtschaftshof Neubau	31.10.2020	79,5	80,0	626.533,21	572.446,55	0,00	0,00	7.756,51	1.191.223,25
<b>1025</b>	<b>Technische Anlagen, Fahrzeuge und Maschinen</b>					<b>37.451,24</b>	<b>0,00</b>	<b>0,00</b>	<b>0,00</b>	<b>4.972,22</b>	<b>32.479,02</b>
	<b>820000</b>	<b>Bau- und Wirtschaftshof</b>				<b>37.451,24</b>	<b>0,00</b>	<b>0,00</b>	<b>0,00</b>	<b>4.972,22</b>	<b>32.479,02</b>
	4/0150002/00983	Fiat Strada 2015	31.12.2015	0,0	3,0	0,00	0,00	0,00	0,00	0,00	0,00
	4/0150002/00984	Ford Transit 2006 (TU 455CA)	01.01.1900	0,0	10,0	0,00	0,00	0,00	0,00	0,00	0,00
	4/0150002/00982	Klein-LKW Neuwagen Canter 2018 (TU 129 FD)	30.06.2018	7,0	10,0	32.645,76	0,00	0,00	0,00	4.080,72	28.565,04



MVAG	Ansatz Konto	Bezeichnung	Inbetrieb- nahme	RND	ND	Buchwert 31.12.2019	Zugänge	Abgänge	Wertaufholung	Abschreibung/ Wertmind.	Buchwert 31.12.2020
	5/0240001/00986	Maschinen 2012	31.12.2012	1,5	10,0	134,21	0,00	0,00	0,00	53,68	80,53
	5/0240001/00987	Maschinen 2013	31.12.2013	2,5	10,0	841,41	0,00	0,00	0,00	240,40	601,01
	5/0240001/00989	Maschinen 2015	31.12.2015	4,5	10,0	2.457,29	0,00	0,00	0,00	446,78	2.010,51
	5/0240001/01082	Maschinen 2018	30.07.2018	7,5	10,0	497,25	0,00	0,00	0,00	58,50	438,75
	5/0240001/01083	Maschinen 2019	18.07.2019	8,5	10,0	875,32	0,00	0,00	0,00	92,14	783,18
<b>1026</b>	<b>Amts-, Betriebs- und Geschäftsausstattung</b>					<b>0,00</b>	<b>0,00</b>	<b>0,00</b>	<b>0,00</b>	<b>0,00</b>	<b>0,00</b>
	<b>820000</b>	<b>Bau- und Wirtschaftshof</b>				<b>0,00</b>	<b>0,00</b>	<b>0,00</b>	<b>0,00</b>	<b>0,00</b>	<b>0,00</b>
	4/0110002/00992	ABGA Altbestand	01.01.1900	0,0	10,0	0,00	0,00	0,00	0,00	0,00	0,00
<b>1021</b>	<b>Grundstücke, Grundstückseinrichtungen und Infrastruktur</b>					<b>3.250.067,20</b>	<b>1.350,00</b>	<b>0,00</b>	<b>0,00</b>	<b>0,00</b>	<b>3.251.417,20</b>
	<b>840000</b>	<b>Grundbesitz</b>				<b>3.250.067,20</b>	<b>1.350,00</b>	<b>0,00</b>	<b>0,00</b>	<b>0,00</b>	<b>3.251.417,20</b>
	1/0020004/00187	Grundstück Nr. .12/3, KG-Nr. 20134, Sonstige Straßenverk	01.01.1900	0,0	0,0	1,80	0,00	0,00	0,00	0,00	1,80
	1/0020004/00491	Grundstück Nr. .14, KG-Nr. 20184, Sonstige Straßenverke	01.01.1900	0,0	0,0	8,40	0,00	0,00	0,00	0,00	8,40
	1/0020001/00188	Grundstück Nr. .36, KG-Nr. 20134, Bauflächen Gebäude, F	01.01.1900	0,0	0,0	1.040,00	0,00	0,00	0,00	0,00	1.040,00
	1/0030001/00189	Grundstück Nr. .36, KG-Nr. 20134, Gärten Gärten, Fläche:	01.01.1900	0,0	0,0	2.976,00	0,00	0,00	0,00	0,00	2.976,00
	1/0030001/00017	Grundstück Nr. 1, KG-Nr. 20108, Gärten, Schlossplatz 1 G	01.01.1900	0,0	0,0	74.496,00	0,00	0,00	0,00	0,00	74.496,00
	1/0030001/00019	Grundstück Nr. 10, KG-Nr. 20108, Gärten Gärten, Fläche:	01.01.1900	0,0	0,0	24.896,00	0,00	0,00	0,00	0,00	24.896,00
	1/0030001/00190	Grundstück Nr. 1000, KG-Nr. 20134, landwirtschaftlich gen	01.01.1900	0,0	0,0	440,00	0,00	0,00	0,00	0,00	440,00
	1/0030001/00191	Grundstück Nr. 1000, KG-Nr. 20134, landwirtschaftlich gen	01.01.1900	0,0	0,0	569,00	0,00	0,00	0,00	0,00	569,00
	1/0020004/00192	Grundstück Nr. 1000, KG-Nr. 20134, Sonstige Straßenverk	01.01.1900	0,0	0,0	43,40	0,00	0,00	0,00	0,00	43,40
	1/0030001/00527	Grundstück Nr. 1000, KG-Nr. 20186, landwirtschaftlich gen	01.01.1900	0,0	0,0	107,00	0,00	0,00	0,00	0,00	107,00
	1/0030001/00529	Grundstück Nr. 1000, KG-Nr. 20186, landwirtschaftlich gen	01.01.1900	0,0	0,0	68,00	0,00	0,00	0,00	0,00	68,00
	1/0020004/00528	Grundstück Nr. 1000, KG-Nr. 20186, Sonstige Straßenverk	01.01.1900	0,0	0,0	8,60	0,00	0,00	0,00	0,00	8,60
	1/0030001/00193	Grundstück Nr. 1001, KG-Nr. 20134, landwirtschaftlich gen	01.01.1900	0,0	0,0	92,00	0,00	0,00	0,00	0,00	92,00
	1/0020004/00194	Grundstück Nr. 1001, KG-Nr. 20134, Sonstige Straßenverk	01.01.1900	0,0	0,0	262,00	0,00	0,00	0,00	0,00	262,00
	1/0020004/00195	Grundstück Nr. 1001, KG-Nr. 20134, Sonstige Verkehrsran	01.01.1900	0,0	0,0	11,60	0,00	0,00	0,00	0,00	11,60
	1/0030001/00196	Grundstück Nr. 1002, KG-Nr. 20134, landwirtschaftlich gen	01.01.1900	0,0	0,0	222,00	0,00	0,00	0,00	0,00	222,00
	1/0020004/00197	Grundstück Nr. 1002, KG-Nr. 20134, Sonstige Straßenverk	01.01.1900	0,0	0,0	111,20	0,00	0,00	0,00	0,00	111,20
	1/0020004/00317	Grundstück Nr. 1003/3, KG-Nr. 20155, Sonstige Straßenve	01.01.1900	0,0	0,0	42,60	0,00	0,00	0,00	0,00	42,60
	1/0020001/00198	Grundstück Nr. 1004/1, KG-Nr. 20134, Bauflächen Gebäu	01.01.1900	0,0	0,0	4,00	0,00	0,00	0,00	0,00	4,00
	1/0020004/00199	Grundstück Nr. 1004/1, KG-Nr. 20134, Sonstige Straßenve	01.01.1900	0,0	0,0	516,80	0,00	0,00	0,00	0,00	516,80
	1/0020004/00200	Grundstück Nr. 1004/1, KG-Nr. 20134, Sonstige Verkehrs	01.01.1900	0,0	0,0	232,00	0,00	0,00	0,00	0,00	232,00
	1/0020004/00201	Grundstück Nr. 1004/2, KG-Nr. 20134, Sonstige Straßenve	01.01.1900	0,0	0,0	147,40	0,00	0,00	0,00	0,00	147,40
	1/0030001/00202	Grundstück Nr. 1005/2, KG-Nr. 20134, Gärten Gärten, Fläc	01.01.1900	0,0	0,0	8.800,00	0,00	0,00	0,00	0,00	8.800,00
	1/0030001/00203	Grundstück Nr. 1005/3, KG-Nr. 20134, landwirtschaftlich ge	01.01.1900	0,0	0,0	494,00	0,00	0,00	0,00	0,00	494,00
	1/0020004/00204	Grundstück Nr. 1005/3, KG-Nr. 20134, Sonstige Straßenve	01.01.1900	0,0	0,0	19,20	0,00	0,00	0,00	0,00	19,20
	1/0020004/00318	Grundstück Nr. 1006/3, KG-Nr. 20155, Sonstige Straßenve	01.01.1900	0,0	0,0	20,80	0,00	0,00	0,00	0,00	20,80
	1/0020004/00205	Grundstück Nr. 1007, KG-Nr. 20134, Sonstige Straßenverk	01.01.1900	0,0	0,0	139,80	0,00	0,00	0,00	0,00	139,80

MVAG	Ansatz Konto	Bezeichnung	Inbetrieb- nahme	RND	ND	Buchwert 31.12.2019	Zugänge	Abgänge	Wertaufholung	Abschreibung/ Wertmind.	Buchwert 31.12.2020
	1/0020004/00319	Grundstück Nr. 1008/3, KG-Nr. 20155, Sonstige Straßenve	01.01.1900	0,0	0,0	47,00	0,00	0,00	0,00	0,00	47,00
	1/0020004/00320	Grundstück Nr. 1019, KG-Nr. 20155, Sonstige Straßenverk	01.01.1900	0,0	0,0	500,20	0,00	0,00	0,00	0,00	500,20
	1/0020004/00206	Grundstück Nr. 1019/2, KG-Nr. 20134, Sonstige Straßenve	01.01.1900	0,0	0,0	373,60	0,00	0,00	0,00	0,00	373,60
	1/0030002/00321	Grundstück Nr. 1025, KG-Nr. 20155, Wald Wälder, Fläche:	01.01.1900	0,0	0,0	1.205,00	0,00	0,00	0,00	0,00	1.205,00
	1/0020004/00322	Grundstück Nr. 1026, KG-Nr. 20155, Sonstige Straßenverk	01.01.1900	0,0	0,0	9,60	0,00	0,00	0,00	0,00	9,60
	1/0020004/00323	Grundstück Nr. 1027, KG-Nr. 20155, Sonstige Straßenverk	01.01.1900	0,0	0,0	13,20	0,00	0,00	0,00	0,00	13,20
	1/0020001/00530	Grundstück Nr. 103, KG-Nr. 20186, Bauflächen Gebäude, f	01.01.1900	0,0	0,0	1.860,00	0,00	0,00	0,00	0,00	1.860,00
	1/0030001/00207	Grundstück Nr. 1030, KG-Nr. 20134, landwirtschaftlich gen	01.01.1900	0,0	0,0	10.805,00	0,00	0,00	0,00	0,00	10.805,00
	1/0020004/00324	Grundstück Nr. 1030, KG-Nr. 20155, Sonstige Straßenverk	01.01.1900	0,0	0,0	67,40	0,00	0,00	0,00	0,00	67,40
	1/0030002/00325	Grundstück Nr. 1031, KG-Nr. 20155, Wald Wälder, Fläche:	01.01.1900	0,0	0,0	5.185,00	0,00	0,00	0,00	0,00	5.185,00
	1/0020004/00208	Grundstück Nr. 1033, KG-Nr. 20134, Sonstige Verkehrsran	01.01.1900	0,0	0,0	227,80	0,00	0,00	0,00	0,00	227,80
	1/0010002/00209	Grundstück Nr. 1034, KG-Nr. 20134, Gewässer Feuchtgebi	01.01.1900	0,0	0,0	6.272,50	0,00	0,00	0,00	0,00	6.272,50
	1/0010002/00210	Grundstück Nr. 1035, KG-Nr. 20134, Gewässer Fließende	01.01.1900	0,0	0,0	1.679,00	0,00	0,00	0,00	0,00	1.679,00
	1/0020004/00211	Grundstück Nr. 1036, KG-Nr. 20134, Sonstige Straßenverk	01.01.1900	0,0	0,0	121,80	0,00	0,00	0,00	0,00	121,80
	1/0020004/00212	Grundstück Nr. 1037, KG-Nr. 20134, Sonstige Verkehrsran	01.01.1900	0,0	0,0	147,80	0,00	0,00	0,00	0,00	147,80
	1/0020004/00326	Grundstück Nr. 1038, KG-Nr. 20155, Sonstige Straßenverk	01.01.1900	0,0	0,0	240,80	0,00	0,00	0,00	0,00	240,80
	1/0020004/00020	Grundstück Nr. 104, KG-Nr. 20108, Sonstige Straßenverke	01.01.1900	0,0	0,0	586,60	0,00	0,00	0,00	0,00	586,60
	1/0020004/00531	Grundstück Nr. 1041/1, KG-Nr. 20186, Sonstige Straßenve	01.01.1900	0,0	0,0	140,20	0,00	0,00	0,00	0,00	140,20
	1/0030002/00327	Grundstück Nr. 1044, KG-Nr. 20155, Wald Wälder, Fläche:	01.01.1900	0,0	0,0	10.770,00	0,00	0,00	0,00	0,00	10.770,00
	1/0010002/00213	Grundstück Nr. 1045, KG-Nr. 20134, Gewässer Feuchtgebi	01.01.1900	0,0	0,0	3.060,00	0,00	0,00	0,00	0,00	3.060,00
	1/0010002/00214	Grundstück Nr. 1047, KG-Nr. 20134, Gewässer Feuchtgebi	01.01.1900	0,0	0,0	13.005,00	0,00	0,00	0,00	0,00	13.005,00
	1/0020004/00215	Grundstück Nr. 1048, KG-Nr. 20134, Sonstige Straßenverk	01.01.1900	0,0	0,0	143,40	0,00	0,00	0,00	0,00	143,40
	1/0020004/00771	Grundstück Nr. 105/1, KG-Nr. 20192, Sonstige Straßenverl	01.01.1900	0,0	0,0	82,40	0,00	0,00	0,00	0,00	82,40
	1/0020004/00772	Grundstück Nr. 105/4, KG-Nr. 20192, Sonstige Straßenverl	01.01.1900	0,0	0,0	9,80	0,00	0,00	0,00	0,00	9,80
	1/0020004/00328	Grundstück Nr. 1051, KG-Nr. 20155, Sonstige Straßenverk	01.01.1900	0,0	0,0	1.453,40	0,00	0,00	0,00	0,00	1.453,40
	1/0020004/00216	Grundstück Nr. 1053, KG-Nr. 20134, Sonstige Straßenverk	01.01.1900	0,0	0,0	58,80	0,00	0,00	0,00	0,00	58,80
	1/0010002/00217	Grundstück Nr. 1054, KG-Nr. 20134, Gewässer Stehende	01.01.1900	0,0	0,0	257,50	0,00	0,00	0,00	0,00	257,50
	1/0020004/00218	Grundstück Nr. 1055, KG-Nr. 20134, Sonstige Straßenverk	01.01.1900	0,0	0,0	69,20	0,00	0,00	0,00	0,00	69,20
	1/0020004/00219	Grundstück Nr. 1058, KG-Nr. 20134, Sonstige Straßenverk	01.01.1900	0,0	0,0	338,60	0,00	0,00	0,00	0,00	338,60
	1/0030002/00329	Grundstück Nr. 1060, KG-Nr. 20155, Wald Wälder, Fläche:	01.01.1900	0,0	0,0	3.777,50	0,00	0,00	0,00	0,00	3.777,50
	1/0020004/00330	Grundstück Nr. 1061, KG-Nr. 20155, Sonstige Straßenverk	01.01.1900	0,0	0,0	1.438,60	0,00	0,00	0,00	0,00	1.438,60
	1/0020004/00331	Grundstück Nr. 1061, KG-Nr. 20155, Sonstige Verkehrsran	01.01.1900	0,0	0,0	932,40	0,00	0,00	0,00	0,00	932,40
	1/0030001/00220	Grundstück Nr. 1062, KG-Nr. 20134, landwirtschaftlich gen	01.01.1900	0,0	0,0	684,00	0,00	0,00	0,00	0,00	684,00
	1/0020004/00221	Grundstück Nr. 1064, KG-Nr. 20134, Sonstige Straßenverk	01.01.1900	0,0	0,0	724,40	0,00	0,00	0,00	0,00	724,40
	1/0020004/00222	Grundstück Nr. 1066, KG-Nr. 20134, Sonstige Straßenverk	01.01.1900	0,0	0,0	241,20	0,00	0,00	0,00	0,00	241,20
	1/0020001/00532	Grundstück Nr. 1068, KG-Nr. 20186, Bauflächen Gebäude,	01.01.1900	0,0	0,0	660,00	0,00	0,00	0,00	0,00	660,00
	1/0030001/00533	Grundstück Nr. 1069, KG-Nr. 20186, landwirtschaftlich gen	01.01.1900	0,0	0,0	1.370,00	0,00	0,00	0,00	0,00	1.370,00
	1/0030001/00534	Grundstück Nr. 1069, KG-Nr. 20186, landwirtschaftlich gen	01.01.1900	0,0	0,0	1.910,00	0,00	0,00	0,00	0,00	1.910,00
	1/0020004/00223	Grundstück Nr. 1073, KG-Nr. 20134, Sonstige Straßenverk	01.01.1900	0,0	0,0	521,60	0,00	0,00	0,00	0,00	521,60

MVAG	Ansatz Konto	Bezeichnung	Inbetrieb- nahme	RND	ND	Buchwert 31.12.2019	Zugänge	Abgänge	Wertaufholung	Abschreibung/ Wertmind.	Buchwert 31.12.2020
	1/0010002/00224	Grundstück Nr. 1074, KG-Nr. 20134, Gewässer Fließende	01.01.1900	0,0	0,0	842,00	0,00	0,00	0,00	0,00	842,00
	1/0020004/00225	Grundstück Nr. 1075, KG-Nr. 20134, Sonstige Straßenverk	01.01.1900	0,0	0,0	245,20	0,00	0,00	0,00	0,00	245,20
	1/0030001/00226	Grundstück Nr. 1077, KG-Nr. 20134, landwirtschaftlich gen	01.01.1900	0,0	0,0	2.996,00	0,00	0,00	0,00	0,00	2.996,00
	1/0020004/00227	Grundstück Nr. 1083, KG-Nr. 20134, Sonstige Straßenverk	01.01.1900	0,0	0,0	374,00	0,00	0,00	0,00	0,00	374,00
	1/0020004/00228	Grundstück Nr. 1086, KG-Nr. 20134, Sonstige Straßenverk	01.01.1900	0,0	0,0	1.147,40	0,00	0,00	0,00	0,00	1.147,40
	1/0030001/00229	Grundstück Nr. 1087, KG-Nr. 20134, landwirtschaftlich gen	01.01.1900	0,0	0,0	3.159,00	0,00	0,00	0,00	0,00	3.159,00
	1/0030001/00230	Grundstück Nr. 1091, KG-Nr. 20134, landwirtschaftlich gen	01.01.1900	0,0	0,0	1.420,00	0,00	0,00	0,00	0,00	1.420,00
	1/0030001/00231	Grundstück Nr. 1096, KG-Nr. 20134, landwirtschaftlich gen	01.01.1900	0,0	0,0	2.681,00	0,00	0,00	0,00	0,00	2.681,00
	1/0020004/00332	Grundstück Nr. 1098, KG-Nr. 20155, Sonstige Straßenverk	01.01.1900	0,0	0,0	270,40	0,00	0,00	0,00	0,00	270,40
	1/0020004/00333	Grundstück Nr. 1098, KG-Nr. 20155, Sonstige Verkehrsran	01.01.1900	0,0	0,0	10,80	0,00	0,00	0,00	0,00	10,80
	1/0020004/00492	Grundstück Nr. 11, KG-Nr. 20184, Sonstige Straßenverkeh	01.01.1900	0,0	0,0	29,60	0,00	0,00	0,00	0,00	29,60
	1/0020004/00334	Grundstück Nr. 1100, KG-Nr. 20155, Sonstige Straßenverk	01.01.1900	0,0	0,0	463,60	0,00	0,00	0,00	0,00	463,60
	1/0010002/00232	Grundstück Nr. 1101, KG-Nr. 20134, Gewässer Fließende	01.01.1900	0,0	0,0	1.662,00	0,00	0,00	0,00	0,00	1.662,00
	1/0020004/00335	Grundstück Nr. 1101, KG-Nr. 20155, Sonstige Straßenverk	01.01.1900	0,0	0,0	437,60	0,00	0,00	0,00	0,00	437,60
	1/0020004/00233	Grundstück Nr. 1102, KG-Nr. 20134, Sonstige Straßenverk	01.01.1900	0,0	0,0	644,20	0,00	0,00	0,00	0,00	644,20
	1/0030001/00234	Grundstück Nr. 1103, KG-Nr. 20134, landwirtschaftlich gen	01.01.1900	0,0	0,0	3.274,00	0,00	0,00	0,00	0,00	3.274,00
	1/0020004/00336	Grundstück Nr. 1105, KG-Nr. 20155, Sonstige Straßenverk	01.01.1900	0,0	0,0	303,80	0,00	0,00	0,00	0,00	303,80
	1/0020004/00235	Grundstück Nr. 1110, KG-Nr. 20134, Sonstige Straßenverk	01.01.1900	0,0	0,0	329,20	0,00	0,00	0,00	0,00	329,20
	1/0020004/00236	Grundstück Nr. 1115, KG-Nr. 20134, Sonstige Straßenverk	01.01.1900	0,0	0,0	295,20	0,00	0,00	0,00	0,00	295,20
	1/0020004/00337	Grundstück Nr. 1115, KG-Nr. 20155, Sonstige Straßenverk	01.01.1900	0,0	0,0	559,80	0,00	0,00	0,00	0,00	559,80
	1/0030001/00535	Grundstück Nr. 1115, KG-Nr. 20186, landwirtschaftlich gen	01.01.1900	0,0	0,0	2.890,00	0,00	0,00	0,00	0,00	2.890,00
	1/0020004/00237	Grundstück Nr. 1116, KG-Nr. 20134, Sonstige Straßenverk	01.01.1900	0,0	0,0	1.679,20	0,00	0,00	0,00	0,00	1.679,20
	1/0030001/00238	Grundstück Nr. 1117, KG-Nr. 20134, landwirtschaftlich gen	01.01.1900	0,0	0,0	1.600,00	0,00	0,00	0,00	0,00	1.600,00
	1/0020004/00239	Grundstück Nr. 1118, KG-Nr. 20134, Sonstige Straßenverk	01.01.1900	0,0	0,0	383,60	0,00	0,00	0,00	0,00	383,60
	1/0010002/00240	Grundstück Nr. 1119, KG-Nr. 20134, Gewässer Fließende	01.01.1900	0,0	0,0	332,50	0,00	0,00	0,00	0,00	332,50
	1/0010002/00241	Grundstück Nr. 1120, KG-Nr. 20134, Gewässer Fließende	01.01.1900	0,0	0,0	715,50	0,00	0,00	0,00	0,00	715,50
	1/0030001/00242	Grundstück Nr. 1121, KG-Nr. 20134, landwirtschaftlich gen	01.01.1900	0,0	0,0	4.615,00	0,00	0,00	0,00	0,00	4.615,00
	1/0010002/00243	Grundstück Nr. 1122, KG-Nr. 20134, Gewässer Fließende	01.01.1900	0,0	0,0	491,00	0,00	0,00	0,00	0,00	491,00
	1/0030001/00244	Grundstück Nr. 1125, KG-Nr. 20134, landwirtschaftlich gen	01.01.1900	0,0	0,0	1.194,00	0,00	0,00	0,00	0,00	1.194,00
	1/0030002/00338	Grundstück Nr. 1128, KG-Nr. 20155, Wald Wälder, Fläche:	01.01.1900	0,0	0,0	6.527,50	0,00	0,00	0,00	0,00	6.527,50
	1/0020004/00339	Grundstück Nr. 1129, KG-Nr. 20155, Sonstige Straßenverk	01.01.1900	0,0	0,0	451,40	0,00	0,00	0,00	0,00	451,40
	1/0020004/00340	Grundstück Nr. 1130/2, KG-Nr. 20155, Sonstige Straßenve	01.01.1900	0,0	0,0	70,60	0,00	0,00	0,00	0,00	70,60
	1/0020004/00245	Grundstück Nr. 1133, KG-Nr. 20134, Sonstige Straßenverk	01.01.1900	0,0	0,0	360,60	0,00	0,00	0,00	0,00	360,60
	1/0010002/00246	Grundstück Nr. 1139, KG-Nr. 20134, Gewässer Fließende	01.01.1900	0,0	0,0	298,00	0,00	0,00	0,00	0,00	298,00
	1/0020004/00341	Grundstück Nr. 1139, KG-Nr. 20155, Sonstige Straßenverk	01.01.1900	0,0	0,0	383,20	0,00	0,00	0,00	0,00	383,20
	1/0020004/00247	Grundstück Nr. 1140, KG-Nr. 20134, Sonstige Straßenverk	01.01.1900	0,0	0,0	80,00	0,00	0,00	0,00	0,00	80,00
	1/0020004/00248	Grundstück Nr. 1144, KG-Nr. 20134, Sonstige Straßenverk	01.01.1900	0,0	0,0	192,20	0,00	0,00	0,00	0,00	192,20
	1/0020004/00249	Grundstück Nr. 1145, KG-Nr. 20134, Sonstige Straßenverk	01.01.1900	0,0	0,0	725,60	0,00	0,00	0,00	0,00	725,60
	1/0030001/00250	Grundstück Nr. 1146, KG-Nr. 20134, landwirtschaftlich gen	01.01.1900	0,0	0,0	3.370,00	0,00	0,00	0,00	0,00	3.370,00

MVAG	Ansatz Konto	Bezeichnung	Inbetrieb- nahme	RND	ND	Buchwert 31.12.2019	Zugänge	Abgänge	Wertaufholung	Abschreibung/ Wertmind.	Buchwert 31.12.2020
	1/0020004/00342	Grundstück Nr. 1146, KG-Nr. 20155, Sonstige Straßenverk	01.01.1900	0,0	0,0	289,40	0,00	0,00	0,00	0,00	289,40
	1/0020004/00343	Grundstück Nr. 1146, KG-Nr. 20155, Sonstige Verkehrsran	01.01.1900	0,0	0,0	82,40	0,00	0,00	0,00	0,00	82,40
	1/0010002/00251	Grundstück Nr. 1148, KG-Nr. 20134, Gewässer Fließende	01.01.1900	0,0	0,0	244,50	0,00	0,00	0,00	0,00	244,50
	1/0030001/00252	Grundstück Nr. 1149, KG-Nr. 20134, landwirtschaftlich gen	01.01.1900	0,0	0,0	14.735,00	0,00	0,00	0,00	0,00	14.735,00
	1/0030001/00253	Grundstück Nr. 1151, KG-Nr. 20134, landwirtschaftlich gen	01.01.1900	0,0	0,0	8.095,00	0,00	0,00	0,00	0,00	8.095,00
	1/0030001/00254	Grundstück Nr. 1154, KG-Nr. 20134, landwirtschaftlich gen	01.01.1900	0,0	0,0	1.199,00	0,00	0,00	0,00	0,00	1.199,00
	1/0030001/00255	Grundstück Nr. 1157, KG-Nr. 20134, landwirtschaftlich gen	01.01.1900	0,0	0,0	815,00	0,00	0,00	0,00	0,00	815,00
	1/0020004/00344	Grundstück Nr. 1157/3, KG-Nr. 20155, Sonstige Straßenve	01.01.1900	0,0	0,0	39,60	0,00	0,00	0,00	0,00	39,60
	1/0020004/00256	Grundstück Nr. 1160, KG-Nr. 20134, Sonstige Straßenverk	01.01.1900	0,0	0,0	806,20	0,00	0,00	0,00	0,00	806,20
	1/0030001/00257	Grundstück Nr. 1161, KG-Nr. 20134, landwirtschaftlich gen	01.01.1900	0,0	0,0	55.085,00	0,00	0,00	0,00	0,00	55.085,00
	1/0020004/00258	Grundstück Nr. 1162, KG-Nr. 20134, Sonstige Straßenverk	01.01.1900	0,0	0,0	116,40	0,00	0,00	0,00	0,00	116,40
	1/0020004/00259	Grundstück Nr. 1162, KG-Nr. 20134, Sonstige Verkehrsran	01.01.1900	0,0	0,0	27,40	0,00	0,00	0,00	0,00	27,40
	1/0030001/00260	Grundstück Nr. 1167, KG-Nr. 20134, landwirtschaftlich gen	01.01.1900	0,0	0,0	1.639,00	0,00	0,00	0,00	0,00	1.639,00
	1/0020004/00261	Grundstück Nr. 1168, KG-Nr. 20134, Sonstige Straßenverk	01.01.1900	0,0	0,0	812,20	0,00	0,00	0,00	0,00	812,20
	1/0030001/00262	Grundstück Nr. 1169, KG-Nr. 20134, landwirtschaftlich gen	01.01.1900	0,0	0,0	658,00	0,00	0,00	0,00	0,00	658,00
	1/0030001/00263	Grundstück Nr. 1170, KG-Nr. 20134, landwirtschaftlich gen	01.01.1900	0,0	0,0	2.013,00	0,00	0,00	0,00	0,00	2.013,00
	1/0030001/00264	Grundstück Nr. 1173, KG-Nr. 20134, landwirtschaftlich gen	01.01.1900	0,0	0,0	11.310,00	0,00	0,00	0,00	0,00	11.310,00
	1/0030001/00265	Grundstück Nr. 1175, KG-Nr. 20134, landwirtschaftlich gen	01.01.1900	0,0	0,0	2.475,00	0,00	0,00	0,00	0,00	2.475,00
	1/0030001/00266	Grundstück Nr. 1179, KG-Nr. 20134, landwirtschaftlich gen	01.01.1900	0,0	0,0	1.704,00	0,00	0,00	0,00	0,00	1.704,00
	1/0030001/00267	Grundstück Nr. 1183, KG-Nr. 20134, landwirtschaftlich gen	01.01.1900	0,0	0,0	1.471,00	0,00	0,00	0,00	0,00	1.471,00
	1/0010002/00268	Grundstück Nr. 1185, KG-Nr. 20134, Gewässer Fließende	01.01.1900	0,0	0,0	757,00	0,00	0,00	0,00	0,00	757,00
	1/0010002/00269	Grundstück Nr. 1186, KG-Nr. 20134, Gewässer Fließende	01.01.1900	0,0	0,0	279,50	0,00	0,00	0,00	0,00	279,50
	1/0020004/00270	Grundstück Nr. 1187, KG-Nr. 20134, Sonstige Straßenverk	01.01.1900	0,0	0,0	238,80	0,00	0,00	0,00	0,00	238,80
	1/0020004/00271	Grundstück Nr. 1188, KG-Nr. 20134, Sonstige Straßenverk	01.01.1900	0,0	0,0	260,40	0,00	0,00	0,00	0,00	260,40
	1/0020004/00272	Grundstück Nr. 1190, KG-Nr. 20134, Sonstige Straßenverk	01.01.1900	0,0	0,0	132,20	0,00	0,00	0,00	0,00	132,20
	1/0020004/00273	Grundstück Nr. 1192, KG-Nr. 20134, Sonstige Straßenverk	01.01.1900	0,0	0,0	989,60	0,00	0,00	0,00	0,00	989,60
	1/0020004/00274	Grundstück Nr. 1193, KG-Nr. 20134, Sonstige Straßenverk	01.01.1900	0,0	0,0	145,40	0,00	0,00	0,00	0,00	145,40
	1/0010002/00275	Grundstück Nr. 1196, KG-Nr. 20134, Gewässer Fließende	01.01.1900	0,0	0,0	1.151,00	0,00	0,00	0,00	0,00	1.151,00
	1/0010002/00276	Grundstück Nr. 1197, KG-Nr. 20134, Gewässer Fließende	01.01.1900	0,0	0,0	2.391,00	0,00	0,00	0,00	0,00	2.391,00
	1/0020004/00773	Grundstück Nr. 120, KG-Nr. 20192, Sonstige Straßenverke	01.01.1900	0,0	0,0	299,60	0,00	0,00	0,00	0,00	299,60
	1/0010002/00277	Grundstück Nr. 1203, KG-Nr. 20134, Gewässer Fließende	01.01.1900	0,0	0,0	548,00	0,00	0,00	0,00	0,00	548,00
	1/0030001/00278	Grundstück Nr. 1204, KG-Nr. 20134, landwirtschaftlich gen	01.01.1900	0,0	0,0	977,00	0,00	0,00	0,00	0,00	977,00
	1/0030001/00536	Grundstück Nr. 1206/1, KG-Nr. 20186, landwirtschaftlich ge	01.01.1900	0,0	0,0	10,00	0,00	0,00	0,00	0,00	10,00
	1/0020004/00537	Grundstück Nr. 1206/2, KG-Nr. 20186, Sonstige Straßenve	01.01.1900	0,0	0,0	816,00	0,00	0,00	0,00	0,00	816,00
	1/0020004/00538	Grundstück Nr. 1206/2, KG-Nr. 20186, Sonstige Verkehrs	01.01.1900	0,0	0,0	66,00	0,00	0,00	0,00	0,00	66,00
	1/0030001/00539	Grundstück Nr. 1206/3, KG-Nr. 20186, landwirtschaftlich ge	01.01.1900	0,0	0,0	980,00	0,00	0,00	0,00	0,00	980,00
	1/0020004/00279	Grundstück Nr. 1209, KG-Nr. 20134, Sonstige Straßenverk	01.01.1900	0,0	0,0	228,80	0,00	0,00	0,00	0,00	228,80
	1/0010002/00280	Grundstück Nr. 1210, KG-Nr. 20134, Gewässer Fließende	01.01.1900	0,0	0,0	554,50	0,00	0,00	0,00	0,00	554,50
	1/0030001/00281	Grundstück Nr. 1211, KG-Nr. 20134, landwirtschaftlich gen	01.01.1900	0,0	0,0	11.810,00	0,00	0,00	0,00	0,00	11.810,00

MVAG	Ansatz Konto	Bezeichnung	Inbetrieb- nahme	RND	ND	Buchwert 31.12.2019	Zugänge	Abgänge	Wertaufholung	Abschreibung/ Wertmind.	Buchwert 31.12.2020
	1/0030002/00540	Grundstück Nr. 1229, KG-Nr. 20186, Wald Wälder, Fläche: 01.01.1900		0,0	0,0	13.352,50	0,00	0,00	0,00	0,00	13.352,50
	1/0020001/00541	Grundstück Nr. 123/1, KG-Nr. 20186, Bauflächen Gebäude 01.01.1900		0,0	0,0	76,00	0,00	0,00	0,00	0,00	76,00
	1/0030001/00542	Grundstück Nr. 123/1, KG-Nr. 20186, Gärten Gärten, Fläche 01.01.1900		0,0	0,0	363,20	0,00	0,00	0,00	0,00	363,20
	1/0020004/00543	Grundstück Nr. 123/1, KG-Nr. 20186, Sonstige Straßenverk 01.01.1900		0,0	0,0	1.274,60	0,00	0,00	0,00	0,00	1.274,60
	1/0030001/00544	Grundstück Nr. 123/5, KG-Nr. 20186, landwirtschaftlich ger 01.01.1900		0,0	0,0	234,00	0,00	0,00	0,00	0,00	234,00
	1/0030001/00345	Grundstück Nr. 1233, KG-Nr. 20155, landwirtschaftlich gen 01.01.1900		0,0	0,0	642,00	0,00	0,00	0,00	0,00	642,00
	1/0020004/00346	Grundstück Nr. 1233, KG-Nr. 20155, Sonstige Straßenverk 01.01.1900		0,0	0,0	752,20	0,00	0,00	0,00	0,00	752,20
	1/0020004/00347	Grundstück Nr. 1233, KG-Nr. 20155, Sonstige Verkehrsran 01.01.1900		0,0	0,0	37,20	0,00	0,00	0,00	0,00	37,20
	1/0020004/00545	Grundstück Nr. 1242, KG-Nr. 20186, Sonstige Straßenverk 01.01.1900		0,0	0,0	315,40	0,00	0,00	0,00	0,00	315,40
	1/0020004/00774	Grundstück Nr. 126, KG-Nr. 20192, Sonstige Straßenverke 01.01.1900		0,0	0,0	121,60	0,00	0,00	0,00	0,00	121,60
	1/0020004/00348	Grundstück Nr. 1260, KG-Nr. 20155, Sonstige Straßenverk 01.01.1900		0,0	0,0	27,00	0,00	0,00	0,00	0,00	27,00
	1/0030001/00546	Grundstück Nr. 1260/2, KG-Nr. 20186, landwirtschaftlich ge 01.01.1900		0,0	0,0	506,00	0,00	0,00	0,00	0,00	506,00
	1/0020004/00547	Grundstück Nr. 1260/2, KG-Nr. 20186, Sonstige Straßenve 01.01.1900		0,0	0,0	53,20	0,00	0,00	0,00	0,00	53,20
	1/0020004/00349	Grundstück Nr. 1263, KG-Nr. 20155, Sonstige Straßenverk 01.01.1900		0,0	0,0	1.642,00	0,00	0,00	0,00	0,00	1.642,00
	1/0030001/00350	Grundstück Nr. 1267, KG-Nr. 20155, landwirtschaftlich gen 01.01.1900		0,0	0,0	270,00	0,00	0,00	0,00	0,00	270,00
	1/0020004/00351	Grundstück Nr. 1267, KG-Nr. 20155, Sonstige Straßenverk 01.01.1900		0,0	0,0	165,00	0,00	0,00	0,00	0,00	165,00
	1/0020004/00352	Grundstück Nr. 1267, KG-Nr. 20155, Sonstige Verkehrsran 01.01.1900		0,0	0,0	673,00	0,00	0,00	0,00	0,00	673,00
	1/0030001/00353	Grundstück Nr. 1271/5, KG-Nr. 20155, landwirtschaftlich ge 01.01.1900		0,0	0,0	46,00	0,00	0,00	0,00	0,00	46,00
	1/0020004/00354	Grundstück Nr. 1271/5, KG-Nr. 20155, Sonstige Straßenve 01.01.1900		0,0	0,0	48,40	0,00	0,00	0,00	0,00	48,40
	1/0020004/00355	Grundstück Nr. 1284/23, KG-Nr. 20155, Sonstige Straßenv 01.01.1900		0,0	0,0	240,40	0,00	0,00	0,00	0,00	240,40
	1/0020004/00356	Grundstück Nr. 1287, KG-Nr. 20155, Sonstige Straßenverk 01.01.1900		0,0	0,0	172,00	0,00	0,00	0,00	0,00	172,00
	1/0020004/00775	Grundstück Nr. 129, KG-Nr. 20192, Sonstige Straßenverke 01.01.1900		0,0	0,0	31,00	0,00	0,00	0,00	0,00	31,00
	1/0020001/00548	Grundstück Nr. 132, KG-Nr. 20186, Bauflächen Gebäude, f 01.01.1900		0,0	0,0	6.240,00	0,00	0,00	0,00	0,00	6.240,00
	1/0030001/00549	Grundstück Nr. 132, KG-Nr. 20186, Gärten Gärten, Fläche: 01.01.1900		0,0	0,0	2.496,00	0,00	0,00	0,00	0,00	2.496,00
	1/0020004/00024	Grundstück Nr. 134, KG-Nr. 20108, Sonstige Straßenverke 01.01.1900		0,0	0,0	170,60	0,00	0,00	0,00	0,00	170,60
	1/0020004/00550	Grundstück Nr. 135, KG-Nr. 20186, Sonstige Straßenverke 01.01.1900		0,0	0,0	1.392,00	0,00	0,00	0,00	0,00	1.392,00
	1/0020004/00551	Grundstück Nr. 1396, KG-Nr. 20186, Sonstige Straßenverk 01.01.1900		0,0	0,0	289,60	0,00	0,00	0,00	0,00	289,60
	1/0020004/00552	Grundstück Nr. 1396, KG-Nr. 20186, Sonstige Verkehrsran 01.01.1900		0,0	0,0	123,40	0,00	0,00	0,00	0,00	123,40
	1/0020001/00553	Grundstück Nr. 1398/2, KG-Nr. 20186, Bauflächen Gebäud 01.01.1900		0,0	0,0	1,00	0,00	0,00	0,00	0,00	1,00
	1/0020004/00555	Grundstück Nr. 1398/2, KG-Nr. 20186, Sonstige Straßenve 01.01.1900		0,0	0,0	1.583,40	0,00	0,00	0,00	0,00	1.583,40
	1/0020004/00556	Grundstück Nr. 1398/2, KG-Nr. 20186, Sonstige Verkehrsran 01.01.1900		0,0	0,0	140,40	0,00	0,00	0,00	0,00	140,40
	1/0030002/00554	Grundstück Nr. 1398/2, KG-Nr. 20186, Wald Wälder, Fläch 01.01.1900		0,0	0,0	1.170,00	0,00	0,00	0,00	0,00	1.170,00
	1/0020001/00357	Grundstück Nr. 14, KG-Nr. 20155, Bauflächen Gebäude, f 01.01.1900		0,0	0,0	18,00	0,00	0,00	0,00	0,00	18,00
	1/0020004/00358	Grundstück Nr. 14, KG-Nr. 20155, Sonstige Straßenverkeh 01.01.1900		0,0	0,0	203,40	0,00	0,00	0,00	0,00	203,40
	1/0030001/00493	Grundstück Nr. 14/3, KG-Nr. 20184, Gärten Gärten, Fläche 01.01.1900		0,0	0,0	67,20	0,00	0,00	0,00	0,00	67,20
	1/0020001/00026	Grundstück Nr. 140, KG-Nr. 20108, Bauflächen Gebäude, f 01.01.1900		0,0	0,0	1,00	0,00	0,00	0,00	0,00	1,00
	1/0020004/00027	Grundstück Nr. 140, KG-Nr. 20108, Sonstige Straßenverke 01.01.1900		0,0	0,0	230,20	0,00	0,00	0,00	0,00	230,20
	1/0020004/00359	Grundstück Nr. 141/3, KG-Nr. 20155, Sonstige Straßenverk 01.01.1900		0,0	0,0	7,60	0,00	0,00	0,00	0,00	7,60
	1/0020004/00134	Grundstück Nr. 146, KG-Nr. 20116, Sonstige Straßenverke 01.01.1900		0,0	0,0	284,60	0,00	0,00	0,00	0,00	284,60

MVAG	Ansatz Konto	Bezeichnung	Inbetrieb- nahme	RND	ND	Buchwert 31.12.2019	Zugänge	Abgänge	Wertaufholung	Abschreibung/ Wertmind.	Buchwert 31.12.2020
	1/0030001/00028	Grundstück Nr. 147, KG-Nr. 20108, landwirtschaftlich genu	01.01.1900	0,0	0,0	5.780,00	0,00	0,00	0,00	0,00	5.780,00
	1/0020004/00029	Grundstück Nr. 147, KG-Nr. 20108, Sonstige Parkplätze, Fl	01.01.1900	0,0	0,0	17.760,00	0,00	0,00	0,00	0,00	17.760,00
	1/0020004/00557	Grundstück Nr. 1478, KG-Nr. 20186, Sonstige Straßenverk	01.01.1900	0,0	0,0	144,60	0,00	0,00	0,00	0,00	144,60
	1/0020004/00558	Grundstück Nr. 1481, KG-Nr. 20186, Sonstige Straßenverk	01.01.1900	0,0	0,0	227,00	0,00	0,00	0,00	0,00	227,00
	1/0020004/00559	Grundstück Nr. 1496, KG-Nr. 20186, Sonstige Straßenverk	01.01.1900	0,0	0,0	261,40	0,00	0,00	0,00	0,00	261,40
	1/0030001/00560	Grundstück Nr. 1497, KG-Nr. 20186, landwirtschaftlich gen	01.01.1900	0,0	0,0	351,00	0,00	0,00	0,00	0,00	351,00
	1/0020004/00561	Grundstück Nr. 1498, KG-Nr. 20186, Sonstige Straßenverk	01.01.1900	0,0	0,0	197,80	0,00	0,00	0,00	0,00	197,80
	1/0020004/00562	Grundstück Nr. 1502, KG-Nr. 20186, Sonstige Straßenverk	01.01.1900	0,0	0,0	182,60	0,00	0,00	0,00	0,00	182,60
	1/0020004/00563	Grundstück Nr. 1509/1, KG-Nr. 20186, Sonstige Straßenve	01.01.1900	0,0	0,0	43,80	0,00	0,00	0,00	0,00	43,80
	1/0020004/00564	Grundstück Nr. 1509/1, KG-Nr. 20186, Sonstige Verkehrs	01.01.1900	0,0	0,0	36,20	0,00	0,00	0,00	0,00	36,20
	1/0030001/00031	Grundstück Nr. 151, KG-Nr. 20108, landwirtschaftlich genu	01.01.1900	0,0	0,0	14.725,00	0,00	0,00	0,00	0,00	14.725,00
	1/0020004/00032	Grundstück Nr. 152, KG-Nr. 20108, Sonstige Straßenverke	01.01.1900	0,0	0,0	160,00	0,00	0,00	0,00	0,00	160,00
	1/0020004/00565	Grundstück Nr. 1547, KG-Nr. 20186, Sonstige Straßenverk	01.01.1900	0,0	0,0	904,20	0,00	0,00	0,00	0,00	904,20
	1/0020004/00566	Grundstück Nr. 1548, KG-Nr. 20186, Sonstige Straßenverk	01.01.1900	0,0	0,0	1.128,00	0,00	0,00	0,00	0,00	1.128,00
	1/0030002/00567	Grundstück Nr. 1549, KG-Nr. 20186, Wald Wälder, Fläche:	01.01.1900	0,0	0,0	5.437,50	0,00	0,00	0,00	0,00	5.437,50
	1/0030002/00568	Grundstück Nr. 1550, KG-Nr. 20186, Wald Wälder, Fläche:	01.01.1900	0,0	0,0	7.392,50	0,00	0,00	0,00	0,00	7.392,50
	1/0020004/00033	Grundstück Nr. 156, KG-Nr. 20108, Sonstige Straßenverke	01.01.1900	0,0	0,0	51,60	0,00	0,00	0,00	0,00	51,60
	1/0030002/00569	Grundstück Nr. 1564, KG-Nr. 20186, Wald Wälder, Fläche:	01.01.1900	0,0	0,0	5.887,50	0,00	0,00	0,00	0,00	5.887,50
	1/0030001/00034	Grundstück Nr. 157/1, KG-Nr. 20108, Gärten Gärten, Fläch	01.01.1900	0,0	0,0	77.504,00	0,00	0,00	0,00	0,00	77.504,00
	1/0020004/00570	Grundstück Nr. 1576, KG-Nr. 20186, Sonstige Straßenverk	01.01.1900	0,0	0,0	397,20	0,00	0,00	0,00	0,00	397,20
	1/0020004/00571	Grundstück Nr. 1577, KG-Nr. 20186, Sonstige Straßenverk	01.01.1900	0,0	0,0	379,60	0,00	0,00	0,00	0,00	379,60
	1/0030002/00572	Grundstück Nr. 1581, KG-Nr. 20186, Wald Wälder, Fläche:	01.01.1900	0,0	0,0	4.920,00	0,00	0,00	0,00	0,00	4.920,00
	1/0020004/00573	Grundstück Nr. 1588/3, KG-Nr. 20186, Sonstige Straßenve	01.01.1900	0,0	0,0	3,60	0,00	0,00	0,00	0,00	3,60
	1/0020004/00035	Grundstück Nr. 159/3, KG-Nr. 20108, Sonstige Straßenverl	01.01.1900	0,0	0,0	79,60	0,00	0,00	0,00	0,00	79,60
	1/0020004/00036	Grundstück Nr. 159/4, KG-Nr. 20108, Sonstige Straßenverl	01.01.1900	0,0	0,0	111,20	0,00	0,00	0,00	0,00	111,20
	1/0020004/00037	Grundstück Nr. 159/5, KG-Nr. 20108, Sonstige Straßenverl	01.01.1900	0,0	0,0	33,20	0,00	0,00	0,00	0,00	33,20
	1/0020004/00574	Grundstück Nr. 1592, KG-Nr. 20186, Sonstige Straßenverk	01.01.1900	0,0	0,0	110,00	0,00	0,00	0,00	0,00	110,00
	1/0030002/00575	Grundstück Nr. 1601, KG-Nr. 20186, Wald Wälder, Fläche:	01.01.1900	0,0	0,0	5.772,50	0,00	0,00	0,00	0,00	5.772,50
	1/0030002/00576	Grundstück Nr. 1606, KG-Nr. 20186, Wald Wälder, Fläche:	01.01.1900	0,0	0,0	6.655,00	0,00	0,00	0,00	0,00	6.655,00
	1/0020004/00577	Grundstück Nr. 161, KG-Nr. 20186, Sonstige Straßenverke	01.01.1900	0,0	0,0	147,80	0,00	0,00	0,00	0,00	147,80
	1/0020004/00578	Grundstück Nr. 1615, KG-Nr. 20186, Sonstige Straßenverk	01.01.1900	0,0	0,0	942,80	0,00	0,00	0,00	0,00	942,80
	1/0030002/00579	Grundstück Nr. 1624, KG-Nr. 20186, Wald Wälder, Fläche:	01.01.1900	0,0	0,0	9.650,00	0,00	0,00	0,00	0,00	9.650,00
	1/0030002/00580	Grundstück Nr. 1632, KG-Nr. 20186, Wald Wälder, Fläche:	01.01.1900	0,0	0,0	8.805,00	0,00	0,00	0,00	0,00	8.805,00
	1/0020004/00581	Grundstück Nr. 1639, KG-Nr. 20186, Sonstige Straßenverk	01.01.1900	0,0	0,0	215,60	0,00	0,00	0,00	0,00	215,60
	1/0020004/00582	Grundstück Nr. 1646, KG-Nr. 20186, Sonstige Straßenverk	01.01.1900	0,0	0,0	1.490,60	0,00	0,00	0,00	0,00	1.490,60
	1/0030002/00583	Grundstück Nr. 1647, KG-Nr. 20186, Wald Wälder, Fläche:	01.01.1900	0,0	0,0	7.407,50	0,00	0,00	0,00	0,00	7.407,50
	1/0030002/00584	Grundstück Nr. 1658, KG-Nr. 20186, Wald Wälder, Fläche:	01.01.1900	0,0	0,0	5.035,00	0,00	0,00	0,00	0,00	5.035,00
	1/0030001/00585	Grundstück Nr. 1665, KG-Nr. 20186, landwirtschaftlich gen	01.01.1900	0,0	0,0	223,00	0,00	0,00	0,00	0,00	223,00
	1/0020004/00586	Grundstück Nr. 1665, KG-Nr. 20186, Sonstige Straßenverk	01.01.1900	0,0	0,0	711,00	0,00	0,00	0,00	0,00	711,00

MVAG	Ansatz Konto	Bezeichnung	Inbetrieb- nahme	RND	ND	Buchwert 31.12.2019	Zugänge	Abgänge	Wertaufholung	Abschreibung/ Wertmind.	Buchwert 31.12.2020
	1/0020004/00587	Grundstück Nr. 1666, KG-Nr. 20186, Sonstige Straßenverk	01.01.1900	0,0	0,0	1.808,00	0,00	0,00	0,00	0,00	1.808,00
	1/0030002/00588	Grundstück Nr. 1672, KG-Nr. 20186, Wald Wälder, Fläche:	01.01.1900	0,0	0,0	5.927,50	0,00	0,00	0,00	0,00	5.927,50
	1/0020001/00038	Grundstück Nr. 168, KG-Nr. 20108, Bauflächen Gebäude, f	01.01.1900	0,0	0,0	8,00	0,00	0,00	0,00	0,00	8,00
	1/0020004/00039	Grundstück Nr. 168, KG-Nr. 20108, Sonstige Straßenverke	01.01.1900	0,0	0,0	398,40	0,00	0,00	0,00	0,00	398,40
	1/0030002/00589	Grundstück Nr. 1686, KG-Nr. 20186, Wald Wälder, Fläche:	01.01.1900	0,0	0,0	9.452,50	0,00	0,00	0,00	0,00	9.452,50
	1/0020004/00590	Grundstück Nr. 1687, KG-Nr. 20186, Sonstige Straßenverk	01.01.1900	0,0	0,0	634,80	0,00	0,00	0,00	0,00	634,80
	1/0030002/00591	Grundstück Nr. 1688, KG-Nr. 20186, Wald Wälder, Fläche:	01.01.1900	0,0	0,0	5.945,00	0,00	0,00	0,00	0,00	5.945,00
	1/0030002/00592	Grundstück Nr. 1698, KG-Nr. 20186, Wald Wälder, Fläche:	01.01.1900	0,0	0,0	4.617,50	0,00	0,00	0,00	0,00	4.617,50
	1/0020004/00593	Grundstück Nr. 1703, KG-Nr. 20186, Sonstige Straßenverk	01.01.1900	0,0	0,0	532,60	0,00	0,00	0,00	0,00	532,60
	1/0030002/00594	Grundstück Nr. 1707, KG-Nr. 20186, Wald Wälder, Fläche:	01.01.1900	0,0	0,0	5.377,50	0,00	0,00	0,00	0,00	5.377,50
	1/0020004/00040	Grundstück Nr. 1711/1, KG-Nr. 20108, Sonstige Straßenverl	01.01.1900	0,0	0,0	3,80	0,00	0,00	0,00	0,00	3,80
	1/0030002/00595	Grundstück Nr. 1717, KG-Nr. 20186, Wald Wälder, Fläche:	01.01.1900	0,0	0,0	6.415,00	0,00	0,00	0,00	0,00	6.415,00
	1/0020004/00596	Grundstück Nr. 1718/1, KG-Nr. 20186, Sonstige Straßenve	01.01.1900	0,0	0,0	625,60	0,00	0,00	0,00	0,00	625,60
	1/0020004/00041	Grundstück Nr. 172, KG-Nr. 20108, Sonstige Straßenverke	01.01.1900	0,0	0,0	41,60	0,00	0,00	0,00	0,00	41,60
	1/0020004/00597	Grundstück Nr. 1728/1, KG-Nr. 20186, Sonstige Straßenve	01.01.1900	0,0	0,0	268,20	0,00	0,00	0,00	0,00	268,20
	1/0020004/00598	Grundstück Nr. 1729/9, KG-Nr. 20186, Sonstige Straßenve	01.01.1900	0,0	0,0	314,60	0,00	0,00	0,00	0,00	314,60
	1/0020004/00599	Grundstück Nr. 1730/1, KG-Nr. 20186, Sonstige Straßenve	01.01.1900	0,0	0,0	38,20	0,00	0,00	0,00	0,00	38,20
	1/0020004/00600	Grundstück Nr. 1730/2, KG-Nr. 20186, Sonstige Straßenve	01.01.1900	0,0	0,0	2.100,00	0,00	0,00	0,00	0,00	2.100,00
	1/0020004/00601	Grundstück Nr. 1731, KG-Nr. 20186, Sonstige Straßenverk	01.01.1900	0,0	0,0	458,80	0,00	0,00	0,00	0,00	458,80
	1/0020004/00602	Grundstück Nr. 1732/12, KG-Nr. 20186, Sonstige Straßenv	01.01.1900	0,0	0,0	76,20	0,00	0,00	0,00	0,00	76,20
	1/0020004/00603	Grundstück Nr. 1739, KG-Nr. 20186, Sonstige Straßenverk	01.01.1900	0,0	0,0	515,80	0,00	0,00	0,00	0,00	515,80
	1/0030002/00135	Grundstück Nr. 174, KG-Nr. 20116, Wald Wälder, Fläche:	101.01.1900	0,0	0,0	806,00	0,00	0,00	0,00	0,00	806,00
	1/0020002/00604	Grundstück Nr. 1741, KG-Nr. 20186, Sonstige Betriebsfläc	01.01.1900	0,0	0,0	130,00	0,00	0,00	0,00	0,00	130,00
	1/0020004/00605	Grundstück Nr. 1747, KG-Nr. 20186, Sonstige Straßenverk	01.01.1900	0,0	0,0	508,80	0,00	0,00	0,00	0,00	508,80
	1/0030002/00606	Grundstück Nr. 1748, KG-Nr. 20186, Wald Wälder, Fläche:	01.01.1900	0,0	0,0	2.220,00	0,00	0,00	0,00	0,00	2.220,00
	1/0020004/00607	Grundstück Nr. 1750/1, KG-Nr. 20186, Sonstige Straßenve	01.01.1900	0,0	0,0	156,60	0,00	0,00	0,00	0,00	156,60
	1/0030002/00608	Grundstück Nr. 1751, KG-Nr. 20186, Wald Wälder, Fläche:	01.01.1900	0,0	0,0	4.402,50	0,00	0,00	0,00	0,00	4.402,50
	1/0020001/00609	Grundstück Nr. 1758/2, KG-Nr. 20186, Bauflächen Gebäu	01.01.1900	0,0	0,0	960,00	0,00	0,00	0,00	0,00	960,00
	1/0030001/00610	Grundstück Nr. 1758/2, KG-Nr. 20186, Gärten Gärten, Fläc	01.01.1900	0,0	0,0	7.680,00	0,00	0,00	0,00	0,00	7.680,00
	1/0020004/00611	Grundstück Nr. 1758/2, KG-Nr. 20186, Sonstige Straßenve	01.01.1900	0,0	0,0	247.644,00	0,00	0,00	0,00	0,00	247.644,00
	1/0020004/00612	Grundstück Nr. 1758/2, KG-Nr. 20186, Sonstige Verkehrs	01.01.1900	0,0	0,0	38.832,00	0,00	0,00	0,00	0,00	38.832,00
	1/0030001/00613	Grundstück Nr. 1764/52, KG-Nr. 20186, landwirtschaftlich	01.01.1900	0,0	0,0	2.814,00	0,00	0,00	0,00	0,00	2.814,00
	1/0020004/00614	Grundstück Nr. 1767, KG-Nr. 20186, Sonstige Straßenverk	01.01.1900	0,0	0,0	693,00	0,00	0,00	0,00	0,00	693,00
	1/0030002/00615	Grundstück Nr. 1768, KG-Nr. 20186, Wald Wälder, Fläche:	01.01.1900	0,0	0,0	9.660,00	0,00	0,00	0,00	0,00	9.660,00
	1/0020004/00616	Grundstück Nr. 1772, KG-Nr. 20186, Sonstige Straßenverk	01.01.1900	0,0	0,0	572,80	0,00	0,00	0,00	0,00	572,80
	1/0030001/00617	Grundstück Nr. 1773, KG-Nr. 20186, landwirtschaftlich	01.01.1900	0,0	0,0	528.820,00	0,00	0,00	0,00	0,00	528.820,00
	1/0030001/00618	Grundstück Nr. 1773, KG-Nr. 20186, landwirtschaftlich	01.01.1900	0,0	0,0	64.045,00	0,00	0,00	0,00	0,00	64.045,00
	1/0030002/00621	Grundstück Nr. 1774, KG-Nr. 20186, Wald Wälder, Fläche:	01.01.1900	0,0	0,0	6.532,50	0,00	0,00	0,00	0,00	6.532,50
	1/0020004/00622	Grundstück Nr. 1775, KG-Nr. 20186, Sonstige Straßenverk	01.01.1900	0,0	0,0	404,80	0,00	0,00	0,00	0,00	404,80

MVAG	Ansatz Konto	Bezeichnung	Inbetrieb- nahme	RND	ND	Buchwert 31.12.2019	Zugänge	Abgänge	Wertaufholung	Abschreibung/ Wertmind.	Buchwert 31.12.2020
	1/0030002/00623	Grundstück Nr. 1776, KG-Nr. 20186, Wald Wälder, Fläche: 01.01.1900		0,0	0,0	9.460,00	0,00	0,00	0,00	0,00	9.460,00
	1/0030002/00624	Grundstück Nr. 1784, KG-Nr. 20186, Wald Wälder, Fläche: 01.01.1900		0,0	0,0	5.932,50	0,00	0,00	0,00	0,00	5.932,50
	1/0020004/00625	Grundstück Nr. 1786, KG-Nr. 20186, Sonstige Straßenverk 01.01.1900		0,0	0,0	998,00	0,00	0,00	0,00	0,00	998,00
	1/0020004/00042	Grundstück Nr. 179/1, KG-Nr. 20108, Sonstige Straßenverk 01.01.1900		0,0	0,0	19,20	0,00	0,00	0,00	0,00	19,20
	1/0020004/00626	Grundstück Nr. 18, KG-Nr. 20186, Sonstige Straßenverkehr 01.01.1900		0,0	0,0	40,80	0,00	0,00	0,00	0,00	40,80
	1/0020004/00136	Grundstück Nr. 180, KG-Nr. 20116, Sonstige Straßenverke 01.01.1900		0,0	0,0	241,40	0,00	0,00	0,00	0,00	241,40
	1/0020004/00137	Grundstück Nr. 180, KG-Nr. 20116, Sonstige Verkehrsrand 01.01.1900		0,0	0,0	301,00	0,00	0,00	0,00	0,00	301,00
	1/0020004/00627	Grundstück Nr. 1803, KG-Nr. 20186, Sonstige Straßenverk 01.01.1900		0,0	0,0	393,80	0,00	0,00	0,00	0,00	393,80
	1/0020004/00630	Grundstück Nr. 1813, KG-Nr. 20186, Sonstige Straßenverk 01.01.1900		0,0	0,0	197,80	0,00	0,00	0,00	0,00	197,80
	1/0030002/00631	Grundstück Nr. 1818, KG-Nr. 20186, Wald Wälder, Fläche: 01.01.1900		0,0	0,0	5.822,50	0,00	0,00	0,00	0,00	5.822,50
	1/0020004/00632	Grundstück Nr. 1819/3, KG-Nr. 20186, Sonstige Straßenne 01.01.1900		0,0	0,0	177,00	0,00	0,00	0,00	0,00	177,00
	1/0020004/00633	Grundstück Nr. 1819/4, KG-Nr. 20186, Sonstige Straßenne 01.01.1900		0,0	0,0	879,00	0,00	0,00	0,00	0,00	879,00
	1/0020001/00634	Grundstück Nr. 1819/6, KG-Nr. 20186, Bauflächen Gebäud 01.01.1900		0,0	0,0	780,00	0,00	0,00	0,00	0,00	780,00
	1/0020002/00635	Grundstück Nr. 1819/6, KG-Nr. 20186, Sonstige Betriebsflä 01.01.1900		0,0	0,0	20.400,00	0,00	0,00	0,00	0,00	20.400,00
	1/0020004/00636	Grundstück Nr. 1820, KG-Nr. 20186, Sonstige Straßenverk 01.01.1900		0,0	0,0	105,80	0,00	0,00	0,00	0,00	105,80
	1/0020004/00637	Grundstück Nr. 1827, KG-Nr. 20186, Sonstige Straßenverk 01.01.1900		0,0	0,0	538,60	0,00	0,00	0,00	0,00	538,60
	1/0020004/00638	Grundstück Nr. 1829, KG-Nr. 20186, Sonstige Straßenverk 01.01.1900		0,0	0,0	727,60	0,00	0,00	0,00	0,00	727,60
	1/0020004/00639	Grundstück Nr. 1830/7, KG-Nr. 20186, Sonstige Straßenne 01.01.1900		0,0	0,0	17,20	0,00	0,00	0,00	0,00	17,20
	1/0020004/00640	Grundstück Nr. 1830/8, KG-Nr. 20186, Sonstige Straßenne 01.01.1900		0,0	0,0	72,00	0,00	0,00	0,00	0,00	72,00
	1/0020004/00641	Grundstück Nr. 1833/15, KG-Nr. 20186, Sonstige Straßenv 01.01.1900		0,0	0,0	377,60	0,00	0,00	0,00	0,00	377,60
	1/0020004/00642	Grundstück Nr. 1833/15, KG-Nr. 20186, Sonstige Verkehrs 01.01.1900		0,0	0,0	99,00	0,00	0,00	0,00	0,00	99,00
	1/0030002/00643	Grundstück Nr. 1834, KG-Nr. 20186, Wald Wälder, Fläche: 01.01.1900		0,0	0,0	5.477,50	0,00	0,00	0,00	0,00	5.477,50
	1/0020004/00644	Grundstück Nr. 184/1, KG-Nr. 20186, Sonstige Straßenverk 01.01.1900		0,0	0,0	85,60	0,00	0,00	0,00	0,00	85,60
	1/0020004/00645	Grundstück Nr. 184/2, KG-Nr. 20186, Sonstige Straßenverk 01.01.1900		0,0	0,0	311,60	0,00	0,00	0,00	0,00	311,60
	1/0030002/00646	Grundstück Nr. 1841, KG-Nr. 20186, Wald Wälder, Fläche: 01.01.1900		0,0	0,0	4.895,00	0,00	0,00	0,00	0,00	4.895,00
	1/0020004/00647	Grundstück Nr. 1849, KG-Nr. 20186, Sonstige Straßenverk 01.01.1900		0,0	0,0	797,00	0,00	0,00	0,00	0,00	797,00
	1/0020004/00648	Grundstück Nr. 1850, KG-Nr. 20186, Sonstige Straßenverk 01.01.1900		0,0	0,0	937,00	0,00	0,00	0,00	0,00	937,00
	1/0020004/00649	Grundstück Nr. 1851, KG-Nr. 20186, Sonstige Straßenverk 01.01.1900		0,0	0,0	363,00	0,00	0,00	0,00	0,00	363,00
	1/0030002/00650	Grundstück Nr. 1852, KG-Nr. 20186, Wald Wälder, Fläche: 01.01.1900		0,0	0,0	8.155,00	0,00	0,00	0,00	0,00	8.155,00
	1/0030002/00651	Grundstück Nr. 1853, KG-Nr. 20186, Wald Wälder, Fläche: 01.01.1900		0,0	0,0	9.172,50	0,00	0,00	0,00	0,00	9.172,50
	1/0030002/00652	Grundstück Nr. 1882, KG-Nr. 20186, Wald Wälder, Fläche: 01.01.1900		0,0	0,0	4.260,00	0,00	0,00	0,00	0,00	4.260,00
	1/0030002/00653	Grundstück Nr. 1883, KG-Nr. 20186, Wald Wälder, Fläche: 01.01.1900		0,0	0,0	5.417,50	0,00	0,00	0,00	0,00	5.417,50
	1/0030001/00654	Grundstück Nr. 189, KG-Nr. 20186, Gärten Gärten, Fläche: 01.01.1900		0,0	0,0	44.064,00	0,00	0,00	0,00	0,00	44.064,00
	1/0020001/00043	Grundstück Nr. 19/1, KG-Nr. 20108, Bauflächen Gebäude, 01.01.1900		0,0	0,0	10,00	0,00	0,00	0,00	0,00	10,00
	1/0020004/00044	Grundstück Nr. 19/2, KG-Nr. 20108, Sonstige Straßenverke 01.01.1900		0,0	0,0	48,00	0,00	0,00	0,00	0,00	48,00
	1/0020004/00282	Grundstück Nr. 19/4, KG-Nr. 20134, Sonstige Straßenverke 01.01.1900		0,0	0,0	5,20	0,00	0,00	0,00	0,00	5,20
	1/0020001/00655	Grundstück Nr. 190, KG-Nr. 20186, Bauflächen Gebäude, 01.01.1900		0,0	0,0	10.140,00	0,00	0,00	0,00	0,00	10.140,00
	1/0030002/00656	Grundstück Nr. 1904, KG-Nr. 20186, Wald Wälder, Fläche: 01.01.1900		0,0	0,0	5.475,00	0,00	0,00	0,00	0,00	5.475,00
	1/0030002/00657	Grundstück Nr. 1905, KG-Nr. 20186, Wald Wälder, Fläche: 01.01.1900		0,0	0,0	5.347,50	0,00	0,00	0,00	0,00	5.347,50



MVAG	Ansatz Konto	Bezeichnung	Inbetrieb- nahme	RND	ND	Buchwert 31.12.2019	Zugänge	Abgänge	Wertaufholung	Abschreibung/ Wertmind.	Buchwert 31.12.2020
	1/0020004/00658	Grundstück Nr. 1922, KG-Nr. 20186, Sonstige Straßenverk	01.01.1900	0,0	0,0	194,80	0,00	0,00	0,00	0,00	194,80
	1/0010002/00659	Grundstück Nr. 1923, KG-Nr. 20186, Gewässer Fließende	01.01.1900	0,0	0,0	6.975,50	0,00	0,00	0,00	0,00	6.975,50
	1/0030001/00660	Grundstück Nr. 193, KG-Nr. 20186, Gärten Gärten, Fläche:	01.01.1900	0,0	0,0	36.960,00	0,00	0,00	0,00	0,00	36.960,00
	1/0030001/00661	Grundstück Nr. 1938, KG-Nr. 20186, landwirtschaftlich gen	01.01.1900	0,0	0,0	11.395,00	0,00	0,00	0,00	0,00	11.395,00
	1/0020004/00662	Grundstück Nr. 1938, KG-Nr. 20186, Sonstige Parkplätze,	01.01.1900	0,0	0,0	11.592,00	0,00	0,00	0,00	0,00	11.592,00
	1/0030001/00663	Grundstück Nr. 1939, KG-Nr. 20186, landwirtschaftlich gen	01.01.1900	0,0	0,0	2.220,00	0,00	0,00	0,00	0,00	2.220,00
	1/0020004/00664	Grundstück Nr. 1939, KG-Nr. 20186, Sonstige Parkplätze,	01.01.1900	0,0	0,0	20.976,00	0,00	0,00	0,00	0,00	20.976,00
	1/0030001/00776	Grundstück Nr. 194, KG-Nr. 20192, landwirtschaftlich genu	01.01.1900	0,0	0,0	350,00	0,00	0,00	0,00	0,00	350,00
	1/0020004/00045	Grundstück Nr. 194/1, KG-Nr. 20108, Sonstige Straßenverk	01.01.1900	0,0	0,0	11,40	0,00	0,00	0,00	0,00	11,40
	1/0030001/00665	Grundstück Nr. 194/1, KG-Nr. 20186, landwirtschaftlich ger	01.01.1900	0,0	0,0	5.865,00	0,00	0,00	0,00	0,00	5.865,00
	1/0020004/00666	Grundstück Nr. 194/2, KG-Nr. 20186, Sonstige Straßenverk	01.01.1900	0,0	0,0	60,80	0,00	0,00	0,00	0,00	60,80
	1/0030001/00667	Grundstück Nr. 194/3, KG-Nr. 20186, landwirtschaftlich ger	01.01.1900	0,0	0,0	1.180,00	0,00	0,00	0,00	0,00	1.180,00
	1/0020004/00668	Grundstück Nr. 1943, KG-Nr. 20186, Sonstige Straßenverk	01.01.1900	0,0	0,0	549,20	0,00	0,00	0,00	0,00	549,20
	1/0030001/00777	Grundstück Nr. 199, KG-Nr. 20192, landwirtschaftlich genu	01.01.1900	0,0	0,0	4.240,00	0,00	0,00	0,00	0,00	4.240,00
	1/0020001/00046	Grundstück Nr. 2, KG-Nr. 20108, Bauflächen Gebäude, Flä	01.01.1900	0,0	0,0	4.960,00	0,00	0,00	0,00	0,00	4.960,00
	1/0030001/00669	Grundstück Nr. 2/1, KG-Nr. 20186, Gärten Gärten, Fläche:	01.01.1900	0,0	0,0	431,20	0,00	0,00	0,00	0,00	431,20
	1/0020004/00670	Grundstück Nr. 2/1, KG-Nr. 20186, Sonstige Straßenverk	01.01.1900	0,0	0,0	26,00	0,00	0,00	0,00	0,00	26,00
	1/0030001/00671	Grundstück Nr. 2/4, KG-Nr. 20186, Gärten Gärten, Fläche:	01.01.1900	0,0	0,0	261,60	0,00	0,00	0,00	0,00	261,60
	1/0020004/00672	Grundstück Nr. 2/4, KG-Nr. 20186, Sonstige Straßenverk	01.01.1900	0,0	0,0	170,20	0,00	0,00	0,00	0,00	170,20
	1/0020004/00673	Grundstück Nr. 200, KG-Nr. 20186, Sonstige Straßenverk	01.01.1900	0,0	0,0	281,80	0,00	0,00	0,00	0,00	281,80
	1/0030001/00674	Grundstück Nr. 2027, KG-Nr. 20186, landwirtschaftlich gen	01.01.1900	0,0	0,0	588,00	0,00	0,00	0,00	0,00	588,00
	1/0020004/00675	Grundstück Nr. 2027, KG-Nr. 20186, Sonstige Straßenverk	01.01.1900	0,0	0,0	466,80	0,00	0,00	0,00	0,00	466,80
	1/0020004/00676	Grundstück Nr. 2027, KG-Nr. 20186, Sonstige Verkehrsran	01.01.1900	0,0	0,0	572,60	0,00	0,00	0,00	0,00	572,60
	1/0020004/00677	Grundstück Nr. 203/2, KG-Nr. 20186, Sonstige Straßenverk	01.01.1900	0,0	0,0	333,20	0,00	0,00	0,00	0,00	333,20
	1/0020004/00678	Grundstück Nr. 2046, KG-Nr. 20186, Sonstige Straßenverk	01.01.1900	0,0	0,0	246,40	0,00	0,00	0,00	0,00	246,40
	1/0020004/00679	Grundstück Nr. 2058, KG-Nr. 20186, Sonstige Straßenverk	01.01.1900	0,0	0,0	354,40	0,00	0,00	0,00	0,00	354,40
	1/0020004/00680	Grundstück Nr. 2058, KG-Nr. 20186, Sonstige Verkehrsran	01.01.1900	0,0	0,0	145,60	0,00	0,00	0,00	0,00	145,60
	1/0020004/00681	Grundstück Nr. 2073, KG-Nr. 20186, Sonstige Straßenverk	01.01.1900	0,0	0,0	340,80	0,00	0,00	0,00	0,00	340,80
	1/0030001/00682	Grundstück Nr. 2074, KG-Nr. 20186, landwirtschaftlich gen	01.01.1900	0,0	0,0	9.965,00	0,00	0,00	0,00	0,00	9.965,00
	1/0020004/00683	Grundstück Nr. 2084, KG-Nr. 20186, Sonstige Straßenverk	01.01.1900	0,0	0,0	130,80	0,00	0,00	0,00	0,00	130,80
	1/0020004/00684	Grundstück Nr. 2084, KG-Nr. 20186, Sonstige Verkehrsran	01.01.1900	0,0	0,0	44,40	0,00	0,00	0,00	0,00	44,40
	1/0020004/00047	Grundstück Nr. 210/1, KG-Nr. 20108, Sonstige Straßenverk	01.01.1900	0,0	0,0	11,40	0,00	0,00	0,00	0,00	11,40
	1/0020004/00685	Grundstück Nr. 210/3, KG-Nr. 20186, Sonstige Straßenverk	01.01.1900	0,0	0,0	25,20	0,00	0,00	0,00	0,00	25,20
	1/0020004/00686	Grundstück Nr. 2102, KG-Nr. 20186, Sonstige Straßenverk	01.01.1900	0,0	0,0	675,40	0,00	0,00	0,00	0,00	675,40
	1/0020004/00687	Grundstück Nr. 2103, KG-Nr. 20186, Sonstige Straßenverk	01.01.1900	0,0	0,0	261,60	0,00	0,00	0,00	0,00	261,60
	1/0030002/00688	Grundstück Nr. 2119, KG-Nr. 20186, Wald Wälder, Fläche:	01.01.1900	0,0	0,0	5.465,00	0,00	0,00	0,00	0,00	5.465,00
	1/0030001/00689	Grundstück Nr. 2124, KG-Nr. 20186, landwirtschaftlich gen	01.01.1900	0,0	0,0	1.169,00	0,00	0,00	0,00	0,00	1.169,00
	1/0020004/00690	Grundstück Nr. 2125, KG-Nr. 20186, Sonstige Straßenverk	01.01.1900	0,0	0,0	247,60	0,00	0,00	0,00	0,00	247,60
	1/0030001/00691	Grundstück Nr. 2128, KG-Nr. 20186, landwirtschaftlich gen	01.01.1900	0,0	0,0	1.311,00	0,00	0,00	0,00	0,00	1.311,00

MVAG	Ansatz Konto	Bezeichnung	Inbetrieb- nahme	RND	ND	Buchwert 31.12.2019	Zugänge	Abgänge	Wertaufholung	Abschreibung/ Wertmind.	Buchwert 31.12.2020
	1/0010002/00692	Grundstück Nr. 2129, KG-Nr. 20186, Gewässer Fließende	01.01.1900	0,0	0,0	196,00	0,00	0,00	0,00	0,00	196,00
	1/0020004/00693	Grundstück Nr. 2137, KG-Nr. 20186, Sonstige Straßenverk	01.01.1900	0,0	0,0	47,60	0,00	0,00	0,00	0,00	47,60
	1/0020004/00694	Grundstück Nr. 2138, KG-Nr. 20186, Sonstige Straßenverk	01.01.1900	0,0	0,0	672,00	0,00	0,00	0,00	0,00	672,00
	1/0020004/00048	Grundstück Nr. 217/2, KG-Nr. 20108, Sonstige Straßenverk	01.01.1900	0,0	0,0	42,00	0,00	0,00	0,00	0,00	42,00
	1/0030002/00778	Grundstück Nr. 220/4, KG-Nr. 20192, Wald Wälder, Fläche	01.01.1900	0,0	0,0	1.670,00	0,00	0,00	0,00	0,00	1.670,00
	1/0020004/00779	Grundstück Nr. 222, KG-Nr. 20192, Sonstige Straßenverke	01.01.1900	0,0	0,0	283,60	0,00	0,00	0,00	0,00	283,60
	1/0030002/00780	Grundstück Nr. 223/1, KG-Nr. 20192, Wald Wälder, Fläche	01.01.1900	0,0	0,0	1.350,00	0,00	0,00	0,00	0,00	1.350,00
	1/0030001/00781	Grundstück Nr. 223/4, KG-Nr. 20192, landwirtschaftlich ger	01.01.1900	0,0	0,0	2.825,00	0,00	0,00	0,00	0,00	2.825,00
	1/0020004/00049	Grundstück Nr. 225, KG-Nr. 20108, Sonstige Parkplätze, Fl	01.01.1900	0,0	0,0	9.104,00	0,00	0,00	0,00	0,00	9.104,00
	1/0020004/00782	Grundstück Nr. 229/11, KG-Nr. 20192, Sonstige Straßenve	01.01.1900	0,0	0,0	9,60	0,00	0,00	0,00	0,00	9,60
	1/0020004/00695	Grundstück Nr. 234, KG-Nr. 20186, Sonstige Straßenverke	01.01.1900	0,0	0,0	95,80	0,00	0,00	0,00	0,00	95,80
	1/0020004/00783	Grundstück Nr. 242/10, KG-Nr. 20192, Sonstige Straßenve	01.01.1900	0,0	0,0	68,40	0,00	0,00	0,00	0,00	68,40
	1/0020004/00360	Grundstück Nr. 244, KG-Nr. 20155, Sonstige Straßenverke	01.01.1900	0,0	0,0	34,60	0,00	0,00	0,00	0,00	34,60
	1/0020004/00138	Grundstück Nr. 244/2, KG-Nr. 20116, Sonstige Straßenverl	01.01.1900	0,0	0,0	100,40	0,00	0,00	0,00	0,00	100,40
	1/0020004/00053	Grundstück Nr. 245/1, KG-Nr. 20108, Sonstige Straßenverl	01.01.1900	0,0	0,0	302,60	0,00	0,00	0,00	0,00	302,60
	1/0030002/00139	Grundstück Nr. 245/2, KG-Nr. 20116, Wald Wälder, Fläche	01.01.1900	0,0	0,0	1.845,00	0,00	0,00	0,00	0,00	1.845,00
	1/0020004/00054	Grundstück Nr. 246, KG-Nr. 20108, Sonstige Straßenverke	01.01.1900	0,0	0,0	345,20	0,00	0,00	0,00	0,00	345,20
	1/0020004/00696	Grundstück Nr. 246, KG-Nr. 20186, Sonstige Straßenverke	01.01.1900	0,0	0,0	43,40	0,00	0,00	0,00	0,00	43,40
	1/0030001/00055	Grundstück Nr. 250/1, KG-Nr. 20108, Gärten Gärten, Fläch	01.01.1900	0,0	0,0	62.464,00	0,00	0,00	0,00	0,00	62.464,00
	1/0020004/00056	Grundstück Nr. 250/2, KG-Nr. 20108, Sonstige Straßenverl	01.01.1900	0,0	0,0	34,60	0,00	0,00	0,00	0,00	34,60
	1/0030001/00058	Grundstück Nr. 250/4, KG-Nr. 20108, Gärten, Wachauer St	01.01.1900	0,0	0,0	43.008,00	0,00	0,00	0,00	0,00	43.008,00
	1/0030001/00059	Grundstück Nr. 250/5, KG-Nr. 20108, Gärten Gärten, Fläch	01.01.1900	0,0	0,0	33.408,00	0,00	0,00	0,00	0,00	33.408,00
	1/0020004/00060	Grundstück Nr. 250/6, KG-Nr. 20108, Sonstige Straßenverl	01.01.1900	0,0	0,0	1.984,00	0,00	0,00	0,00	0,00	1.984,00
	1/0020004/00494	Grundstück Nr. 26, KG-Nr. 20184, Sonstige Straßenverkeh	01.01.1900	0,0	0,0	9,00	0,00	0,00	0,00	0,00	9,00
	1/0030001/00784	Grundstück Nr. 263, KG-Nr. 20192, landwirtschaftlich genu	01.01.1900	0,0	0,0	8.830,00	0,00	0,00	0,00	0,00	8.830,00
	1/0030002/00785	Grundstück Nr. 263, KG-Nr. 20192, Wald Wälder, Fläche:	4 01.01.1900	0,0	0,0	1.205,00	0,00	0,00	0,00	0,00	1.205,00
	1/0030001/00786	Grundstück Nr. 264, KG-Nr. 20192, landwirtschaftlich genu	01.01.1900	0,0	0,0	660,00	0,00	0,00	0,00	0,00	660,00
	1/0020004/00061	Grundstück Nr. 266, KG-Nr. 20108, Sonstige Straßenverke	01.01.1900	0,0	0,0	311,40	0,00	0,00	0,00	0,00	311,40
	1/0030001/00697	Grundstück Nr. 270, KG-Nr. 20186, Gärten Gärten, Fläche:	01.01.1900	0,0	0,0	1.200,00	0,00	0,00	0,00	0,00	1.200,00
	1/0020004/00062	Grundstück Nr. 28, KG-Nr. 20108, Sonstige Straßenverkeh	01.01.1900	0,0	0,0	356,00	0,00	0,00	0,00	0,00	356,00
	1/0030001/00140	Grundstück Nr. 281, KG-Nr. 20116, landwirtschaftlich genu	01.01.1900	0,0	0,0	491,00	0,00	0,00	0,00	0,00	491,00
	1/0020004/00142	Grundstück Nr. 281, KG-Nr. 20116, Sonstige Straßenverke	01.01.1900	0,0	0,0	302,00	0,00	0,00	0,00	0,00	302,00
	1/0020004/00143	Grundstück Nr. 281, KG-Nr. 20116, Sonstige Verkehrsrand	01.01.1900	0,0	0,0	14,00	0,00	0,00	0,00	0,00	14,00
	1/0030002/00141	Grundstück Nr. 281, KG-Nr. 20116, Wald Wälder, Fläche:	5 01.01.1900	0,0	0,0	283,00	0,00	0,00	0,00	0,00	283,00
	1/0020004/00063	Grundstück Nr. 287/2, KG-Nr. 20108, Sonstige Straßenverl	01.01.1900	0,0	0,0	9,40	0,00	0,00	0,00	0,00	9,40
	1/0020004/00698	Grundstück Nr. 29, KG-Nr. 20186, Sonstige Straßenverkeh	01.01.1900	0,0	0,0	377,80	0,00	0,00	0,00	0,00	377,80
	1/0020004/00699	Grundstück Nr. 29, KG-Nr. 20186, Sonstige Verkehrsrandfl	01.01.1900	0,0	0,0	2,00	0,00	0,00	0,00	0,00	2,00
	1/0020004/00064	Grundstück Nr. 295/2, KG-Nr. 20108, Sonstige Verkehrsrar	01.01.1900	0,0	0,0	20,20	0,00	0,00	0,00	0,00	20,20
	1/0020004/00787	Grundstück Nr. 296/2, KG-Nr. 20192, Sonstige Straßenverl	01.01.1900	0,0	0,0	59,20	0,00	0,00	0,00	0,00	59,20

MVAG	Ansatz Konto	Bezeichnung	Inbetrieb- nahme	RND	ND	Buchwert 31.12.2019	Zugänge	Abgänge	Wertaufholung	Abschreibung/ Wertmind.	Buchwert 31.12.2020
	1/0030001/00788	Grundstück Nr. 296/3, KG-Nr. 20192, landwirtschaftlich ger	01.01.1900	0,0	0,0	13.080,00	0,00	0,00	0,00	0,00	13.080,00
	1/0030001/00065	Grundstück Nr. 299, KG-Nr. 20108, landwirtschaftlich genu	01.01.1900	0,0	0,0	495,00	0,00	0,00	0,00	0,00	495,00
	1/0030001/00361	Grundstück Nr. 301, KG-Nr. 20155, landwirtschaftlich genu	01.01.1900	0,0	0,0	805,00	0,00	0,00	0,00	0,00	805,00
	1/0030001/00789	Grundstück Nr. 301, KG-Nr. 20192, landwirtschaftlich genu	01.01.1900	0,0	0,0	75,00	0,00	0,00	0,00	0,00	75,00
	1/0020004/00362	Grundstück Nr. 302, KG-Nr. 20155, Sonstige Straßenverke	01.01.1900	0,0	0,0	1.204,00	0,00	0,00	0,00	0,00	1.204,00
	1/0030001/00790	Grundstück Nr. 302, KG-Nr. 20192, landwirtschaftlich genu	01.01.1900	0,0	0,0	45,00	0,00	0,00	0,00	0,00	45,00
	1/0020004/00495	Grundstück Nr. 307/3, KG-Nr. 20184, Sonstige Verkehrsra	01.01.1900	0,0	0,0	35,60	0,00	0,00	0,00	0,00	35,60
	1/0020004/00791	Grundstück Nr. 309, KG-Nr. 20192, Sonstige Straßenverke	01.01.1900	0,0	0,0	612,20	0,00	0,00	0,00	0,00	612,20
	1/0020004/00144	Grundstück Nr. 310, KG-Nr. 20116, Sonstige Straßenverke	01.01.1900	0,0	0,0	423,80	0,00	0,00	0,00	0,00	423,80
	1/0020004/00067	Grundstück Nr. 311, KG-Nr. 20108, Sonstige Verkehrsrand	01.01.1900	0,0	0,0	359,40	0,00	0,00	0,00	0,00	359,40
	1/0020004/00145	Grundstück Nr. 312, KG-Nr. 20116, Sonstige Straßenverke	01.01.1900	0,0	0,0	334,60	0,00	0,00	0,00	0,00	334,60
	1/0020004/00700	Grundstück Nr. 316, KG-Nr. 20186, Sonstige Straßenverke	01.01.1900	0,0	0,0	282,20	0,00	0,00	0,00	0,00	282,20
	1/0020004/00363	Grundstück Nr. 323/1, KG-Nr. 20155, Sonstige Straßenverl	01.01.1900	0,0	0,0	5.424,00	0,00	0,00	0,00	0,00	5.424,00
	1/0030001/00364	Grundstück Nr. 323/10, KG-Nr. 20155, landwirtschaftlich ge	01.01.1900	0,0	0,0	2.250,00	0,00	0,00	0,00	0,00	2.250,00
	1/0030001/00365	Grundstück Nr. 323/11, KG-Nr. 20155, landwirtschaftlich ge	01.01.1900	0,0	0,0	520,00	0,00	0,00	0,00	0,00	520,00
	1/0030001/00366	Grundstück Nr. 323/12, KG-Nr. 20155, landwirtschaftlich ge	01.01.1900	0,0	0,0	555,00	0,00	0,00	0,00	0,00	555,00
	1/0020004/00367	Grundstück Nr. 323/13, KG-Nr. 20155, Sonstige Straßenve	01.01.1900	0,0	0,0	131,20	0,00	0,00	0,00	0,00	131,20
	1/0020004/00146	Grundstück Nr. 324, KG-Nr. 20116, Sonstige Straßenverke	01.01.1900	0,0	0,0	779,00	0,00	0,00	0,00	0,00	779,00
	1/0020004/00068	Grundstück Nr. 327, KG-Nr. 20108, Sonstige Straßenverke	01.01.1900	0,0	0,0	239,40	0,00	0,00	0,00	0,00	239,40
	1/0020004/00368	Grundstück Nr. 332/2, KG-Nr. 20155, Sonstige Straßenverl	01.01.1900	0,0	0,0	21,00	0,00	0,00	0,00	0,00	21,00
	1/0020004/00069	Grundstück Nr. 333/5, KG-Nr. 20108, Sonstige Straßenverl	01.01.1900	0,0	0,0	27,00	0,00	0,00	0,00	0,00	27,00
	1/0020004/00070	Grundstück Nr. 333/6, KG-Nr. 20108, Sonstige Straßenverl	01.01.1900	0,0	0,0	34,00	0,00	0,00	0,00	0,00	34,00
	1/0020004/00071	Grundstück Nr. 334, KG-Nr. 20108, Sonstige Straßenverke	01.01.1900	0,0	0,0	275,60	0,00	0,00	0,00	0,00	275,60
	1/0020004/00072	Grundstück Nr. 335, KG-Nr. 20108, Sonstige Straßenverke	01.01.1900	0,0	0,0	22,40	0,00	0,00	0,00	0,00	22,40
	1/0020004/00369	Grundstück Nr. 339, KG-Nr. 20155, Sonstige Straßenverke	01.01.1900	0,0	0,0	64,60	0,00	0,00	0,00	0,00	64,60
	1/0020004/00703	Grundstück Nr. 340/2, KG-Nr. 20186, Sonstige Straßenverl	01.01.1900	0,0	0,0	99,40	0,00	0,00	0,00	0,00	99,40
	1/0020001/00073	Grundstück Nr. 341, KG-Nr. 20108, Bauflächen Gebäude, f	01.01.1900	0,0	0,0	13,00	0,00	0,00	0,00	0,00	13,00
	1/0020004/00074	Grundstück Nr. 341, KG-Nr. 20108, Sonstige Straßenverke	01.01.1900	0,0	0,0	87,60	0,00	0,00	0,00	0,00	87,60
	1/0020004/00147	Grundstück Nr. 341, KG-Nr. 20116, Sonstige Straßenverke	01.01.1900	0,0	0,0	457,00	0,00	0,00	0,00	0,00	457,00
	1/0020004/00704	Grundstück Nr. 342, KG-Nr. 20186, Sonstige Straßenverke	01.01.1900	0,0	0,0	142,00	0,00	0,00	0,00	0,00	142,00
	1/0020004/00075	Grundstück Nr. 344, KG-Nr. 20108, Sonstige Straßenverke	01.01.1900	0,0	0,0	107,40	0,00	0,00	0,00	0,00	107,40
	1/0020004/00148	Grundstück Nr. 347, KG-Nr. 20116, Sonstige Straßenverke	01.01.1900	0,0	0,0	380,20	0,00	0,00	0,00	0,00	380,20
	1/0020004/00705	Grundstück Nr. 347/5, KG-Nr. 20186, Sonstige Straßenverl	01.01.1900	0,0	0,0	73,80	0,00	0,00	0,00	0,00	73,80
	1/0020004/00792	Grundstück Nr. 348, KG-Nr. 20192, Sonstige Straßenverke	01.01.1900	0,0	0,0	92,00	0,00	0,00	0,00	0,00	92,00
	1/0030001/00793	Grundstück Nr. 351/2, KG-Nr. 20192, landwirtschaftlich ger	01.01.1900	0,0	0,0	170,00	0,00	0,00	0,00	0,00	170,00
	1/0020004/00794	Grundstück Nr. 352, KG-Nr. 20192, Sonstige Straßenverke	01.01.1900	0,0	0,0	161,00	0,00	0,00	0,00	0,00	161,00
	1/0030001/00795	Grundstück Nr. 353, KG-Nr. 20192, landwirtschaftlich genu	01.01.1900	0,0	0,0	4.290,00	0,00	0,00	0,00	0,00	4.290,00
	1/0020004/00149	Grundstück Nr. 354, KG-Nr. 20116, Sonstige Straßenverke	01.01.1900	0,0	0,0	130,00	0,00	0,00	0,00	0,00	130,00
	1/0020004/00371	Grundstück Nr. 355, KG-Nr. 20155, Sonstige Straßenverke	01.01.1900	0,0	0,0	20,80	0,00	0,00	0,00	0,00	20,80

MVAG	Ansatz Konto	Bezeichnung	Inbetrieb- nahme	RND	ND	Buchwert 31.12.2019	Zugänge	Abgänge	Wertaufholung	Abschreibung/ Wertmind.	Buchwert 31.12.2020
	1/0020004/00706	Grundstück Nr. 356/1, KG-Nr. 20186, Sonstige Straßenverl	01.01.1900	0,0	0,0	231,20	0,00	0,00	0,00	0,00	231,20
	1/0020004/00707	Grundstück Nr. 357/2, KG-Nr. 20186, Sonstige Straßenverl	01.01.1900	0,0	0,0	164,20	0,00	0,00	0,00	0,00	164,20
	1/0020004/00076	Grundstück Nr. 358, KG-Nr. 20108, Sonstige Straßenverke	01.01.1900	0,0	0,0	135,20	0,00	0,00	0,00	0,00	135,20
	1/0020004/00150	Grundstück Nr. 359, KG-Nr. 20116, Sonstige Straßenverke	01.01.1900	0,0	0,0	268,40	0,00	0,00	0,00	0,00	268,40
	1/0020004/00077	Grundstück Nr. 360/14, KG-Nr. 20108, Sonstige Straßenve	01.01.1900	0,0	0,0	429,00	0,00	0,00	0,00	0,00	429,00
	1/0020004/00078	Grundstück Nr. 361/6, KG-Nr. 20108, Sonstige Straßenverl	01.01.1900	0,0	0,0	279,20	0,00	0,00	0,00	0,00	279,20
	1/0020004/00708	Grundstück Nr. 362, KG-Nr. 20186, Sonstige Straßenverke	01.01.1900	0,0	0,0	124,40	0,00	0,00	0,00	0,00	124,40
	1/0020004/00079	Grundstück Nr. 363, KG-Nr. 20108, Sonstige Straßenverke	01.01.1900	0,0	0,0	306,80	0,00	0,00	0,00	0,00	306,80
	1/0020004/00796	Grundstück Nr. 363, KG-Nr. 20192, Sonstige Straßenverke	01.01.1900	0,0	0,0	60,80	0,00	0,00	0,00	0,00	60,80
	1/0020004/00080	Grundstück Nr. 364, KG-Nr. 20108, Sonstige Straßenverke	01.01.1900	0,0	0,0	715,60	0,00	0,00	0,00	0,00	715,60
	1/0030001/00797	Grundstück Nr. 364, KG-Nr. 20192, landwirtschaftlich genu	01.01.1900	0,0	0,0	650,00	0,00	0,00	0,00	0,00	650,00
	1/0030002/00798	Grundstück Nr. 364, KG-Nr. 20192, Wald Wälder, Fläche: 4	01.01.1900	0,0	0,0	1.195,00	0,00	0,00	0,00	0,00	1.195,00
	1/0020004/00151	Grundstück Nr. 365, KG-Nr. 20116, Sonstige Straßenverke	01.01.1900	0,0	0,0	477,00	0,00	0,00	0,00	0,00	477,00
	1/0020004/00152	Grundstück Nr. 365, KG-Nr. 20116, Sonstige Verkehrsrand	01.01.1900	0,0	0,0	794,40	0,00	0,00	0,00	0,00	794,40
	1/0020004/00372	Grundstück Nr. 366, KG-Nr. 20155, Sonstige Straßenverke	01.01.1900	0,0	0,0	7,40	0,00	0,00	0,00	0,00	7,40
	1/0020004/00709	Grundstück Nr. 366, KG-Nr. 20186, Sonstige Straßenverke	01.01.1900	0,0	0,0	399,60	0,00	0,00	0,00	0,00	399,60
	1/0020004/00153	Grundstück Nr. 368, KG-Nr. 20116, Sonstige Straßenverke	01.01.1900	0,0	0,0	134,20	0,00	0,00	0,00	0,00	134,20
	1/0020004/00154	Grundstück Nr. 368, KG-Nr. 20116, Sonstige Verkehrsrand	01.01.1900	0,0	0,0	167,20	0,00	0,00	0,00	0,00	167,20
	1/0020004/00155	Grundstück Nr. 369, KG-Nr. 20116, Sonstige Straßenverke	01.01.1900	0,0	0,0	1.757,00	0,00	0,00	0,00	0,00	1.757,00
	1/0020004/00156	Grundstück Nr. 369, KG-Nr. 20116, Sonstige Verkehrsrand	01.01.1900	0,0	0,0	98,80	0,00	0,00	0,00	0,00	98,80
	1/0020004/00157	Grundstück Nr. 371, KG-Nr. 20116, Sonstige Straßenverke	01.01.1900	0,0	0,0	243,40	0,00	0,00	0,00	0,00	243,40
	1/0020004/00081	Grundstück Nr. 373, KG-Nr. 20108, Sonstige Straßenverke	01.01.1900	0,0	0,0	1.049,80	0,00	0,00	0,00	0,00	1.049,80
	1/0030001/00373	Grundstück Nr. 375, KG-Nr. 20155, landwirtschaftlich genu	01.01.1900	0,0	0,0	690,00	0,00	0,00	0,00	0,00	690,00
	1/0020004/00082	Grundstück Nr. 380, KG-Nr. 20108, Sonstige Straßenverke	01.01.1900	0,0	0,0	360,00	0,00	0,00	0,00	0,00	360,00
	1/0020004/00083	Grundstück Nr. 388, KG-Nr. 20108, Sonstige Straßenverke	01.01.1900	0,0	0,0	417,40	0,00	0,00	0,00	0,00	417,40
	1/0020004/00283	Grundstück Nr. 39/2, KG-Nr. 20134, Sonstige Straßenverke	01.01.1900	0,0	0,0	10,00	0,00	0,00	0,00	0,00	10,00
	1/0030001/00799	Grundstück Nr. 391, KG-Nr. 20192, landwirtschaftlich genu	01.01.1900	0,0	0,0	236,00	0,00	0,00	0,00	0,00	236,00
	1/0020004/00800	Grundstück Nr. 391, KG-Nr. 20192, Sonstige Straßenverke	01.01.1900	0,0	0,0	1.104,40	0,00	0,00	0,00	0,00	1.104,40
	1/0020004/00084	Grundstück Nr. 392/1, KG-Nr. 20108, Sonstige Straßenverl	01.01.1900	0,0	0,0	132,40	0,00	0,00	0,00	0,00	132,40
	1/0020004/00085	Grundstück Nr. 392/13, KG-Nr. 20108, Sonstige Straßenve	01.01.1900	0,0	0,0	268,00	0,00	0,00	0,00	0,00	268,00
	1/0020004/00086	Grundstück Nr. 394/4, KG-Nr. 20108, Sonstige Straßenverl	01.01.1900	0,0	0,0	349,40	0,00	0,00	0,00	0,00	349,40
	1/0020004/00710	Grundstück Nr. 396, KG-Nr. 20186, Sonstige Straßenverke	01.01.1900	0,0	0,0	15.396,00	0,00	0,00	0,00	0,00	15.396,00
	1/0020001/00374	Grundstück Nr. 398, KG-Nr. 20155, Bauflächen Gebäude, f	01.01.1900	0,0	0,0	43,00	0,00	0,00	0,00	0,00	43,00
	1/0020004/00375	Grundstück Nr. 398, KG-Nr. 20155, Sonstige Straßenverke	01.01.1900	0,0	0,0	313,60	0,00	0,00	0,00	0,00	313,60
	1/0030001/00158	Grundstück Nr. 40, KG-Nr. 20116, landwirtschaftlich genutz	01.01.1900	0,0	0,0	884,00	0,00	0,00	0,00	0,00	884,00
	1/0020004/00159	Grundstück Nr. 400, KG-Nr. 20116, Sonstige Straßenverke	01.01.1900	0,0	0,0	546,40	0,00	0,00	0,00	0,00	546,40
	1/0020001/00376	Grundstück Nr. 400, KG-Nr. 20155, Bauflächen Gebäude, f	01.01.1900	0,0	0,0	720,00	0,00	0,00	0,00	0,00	720,00
	1/0020001/00377	Grundstück Nr. 401, KG-Nr. 20155, Bauflächen Gebäude, f	01.01.1900	0,0	0,0	7.140,00	0,00	0,00	0,00	0,00	7.140,00
	1/0020004/00087	Grundstück Nr. 402, KG-Nr. 20108, Sonstige Straßenverke	01.01.1900	0,0	0,0	221,00	0,00	0,00	0,00	0,00	221,00

MVAG	Ansatz Konto	Bezeichnung	Inbetrieb- nahme	RND	ND	Buchwert 31.12.2019	Zugänge	Abgänge	Wertaufholung	Abschreibung/ Wertmind.	Buchwert 31.12.2020
	1/0020004/00801	Grundstück Nr. 402, KG-Nr. 20192, Sonstige Straßenverke	01.01.1900	0,0	0,0	633,00	0,00	0,00	0,00	0,00	633,00
	1/0020004/00378	Grundstück Nr. 402/2, KG-Nr. 20155, Sonstige Straßenverl	01.01.1900	0,0	0,0	77,60	0,00	0,00	0,00	0,00	77,60
	1/0020004/00379	Grundstück Nr. 402/2, KG-Nr. 20155, Sonstige Verkehrsrrar	01.01.1900	0,0	0,0	29,40	0,00	0,00	0,00	0,00	29,40
	1/0020004/00380	Grundstück Nr. 402/3, KG-Nr. 20155, Sonstige Straßenverl	01.01.1900	0,0	0,0	68,20	0,00	0,00	0,00	0,00	68,20
	1/0030001/00088	Grundstück Nr. 403, KG-Nr. 20108, landwirtschaftlich genu	01.01.1900	0,0	0,0	68.260,00	0,00	0,00	0,00	0,00	68.260,00
	1/0020004/00802	Grundstück Nr. 405, KG-Nr. 20192, Sonstige Straßenverke	01.01.1900	0,0	0,0	357,40	0,00	0,00	0,00	0,00	357,40
	1/0030001/00803	Grundstück Nr. 406, KG-Nr. 20192, landwirtschaftlich genu	01.01.1900	0,0	0,0	1.440,00	0,00	0,00	0,00	0,00	1.440,00
	1/0030002/00804	Grundstück Nr. 406, KG-Nr. 20192, Wald Wälder, Fläche: 4	01.01.1900	0,0	0,0	10.310,00	0,00	0,00	0,00	0,00	10.310,00
	1/0020004/00094	Grundstück Nr. 409, KG-Nr. 20108, Sonstige Straßenverke	01.01.1900	0,0	0,0	1.146,00	0,00	0,00	0,00	0,00	1.146,00
	1/0030001/00381	Grundstück Nr. 409/1, KG-Nr. 20155, landwirtschaftlich ger	01.01.1900	0,0	0,0	255,00	0,00	0,00	0,00	0,00	255,00
	1/0020004/00095	Grundstück Nr. 41, KG-Nr. 20108, Sonstige Straßenverkeh	01.01.1900	0,0	0,0	208,80	0,00	0,00	0,00	0,00	208,80
	1/0020004/00096	Grundstück Nr. 410, KG-Nr. 20108, Sonstige Straßenverke	01.01.1900	0,0	0,0	273,00	0,00	0,00	0,00	0,00	273,00
	1/0020004/00805	Grundstück Nr. 410, KG-Nr. 20192, Sonstige Straßenverke	01.01.1900	0,0	0,0	1.647,60	0,00	0,00	0,00	0,00	1.647,60
	1/0020004/00806	Grundstück Nr. 413, KG-Nr. 20192, Sonstige Straßenverke	01.01.1900	0,0	0,0	340,60	0,00	0,00	0,00	0,00	340,60
	1/0030002/00807	Grundstück Nr. 415, KG-Nr. 20192, Wald Wälder, Fläche: 7	01.01.1900	0,0	0,0	1.802,50	0,00	0,00	0,00	0,00	1.802,50
	1/0020004/00808	Grundstück Nr. 416, KG-Nr. 20192, Sonstige Straßenverke	01.01.1900	0,0	0,0	215,40	0,00	0,00	0,00	0,00	215,40
	1/0020004/00097	Grundstück Nr. 417, KG-Nr. 20108, Sonstige Straßenverke	01.01.1900	0,0	0,0	483,80	0,00	0,00	0,00	0,00	483,80
	1/0030001/00809	Grundstück Nr. 419, KG-Nr. 20192, landwirtschaftlich genu	01.01.1900	0,0	0,0	556,00	0,00	0,00	0,00	0,00	556,00
	1/0020004/00810	Grundstück Nr. 421, KG-Nr. 20192, Sonstige Straßenverke	01.01.1900	0,0	0,0	681,80	0,00	0,00	0,00	0,00	681,80
	1/0030001/00496	Grundstück Nr. 422/2, KG-Nr. 20184, landwirtschaftlich ger	01.01.1900	0,0	0,0	594,00	0,00	0,00	0,00	0,00	594,00
	1/0030002/00497	Grundstück Nr. 422/2, KG-Nr. 20184, Wald Wälder, Fläche	01.01.1900	0,0	0,0	281,00	0,00	0,00	0,00	0,00	281,00
	1/0030001/00498	Grundstück Nr. 423, KG-Nr. 20184, landwirtschaftlich genu	01.01.1900	0,0	0,0	309,00	0,00	0,00	0,00	0,00	309,00
	1/0020004/00499	Grundstück Nr. 423, KG-Nr. 20184, Wald Forststraßen, Flä	01.01.1900	0,0	0,0	264,50	0,00	0,00	0,00	0,00	264,50
	1/0020004/00500	Grundstück Nr. 424, KG-Nr. 20184, Sonstige Straßenverke	01.01.1900	0,0	0,0	610,40	0,00	0,00	0,00	0,00	610,40
	1/0020004/00098	Grundstück Nr. 424/4, KG-Nr. 20108, Sonstige Straßenverl	01.01.1900	0,0	0,0	248,80	0,00	0,00	0,00	0,00	248,80
	1/0020004/00501	Grundstück Nr. 425, KG-Nr. 20184, Wald Forststraßen, Flä	01.01.1900	0,0	0,0	216,00	0,00	0,00	0,00	0,00	216,00
	1/0020001/00099	Grundstück Nr. 427/5, KG-Nr. 20108, Bauflächen Gebäude	01.01.1900	0,0	0,0	720,00	0,00	0,00	0,00	0,00	720,00
	1/0030001/00100	Grundstück Nr. 427/5, KG-Nr. 20108, Gärten Gärten, Fläch	01.01.1900	0,0	0,0	19.712,00	0,00	0,00	0,00	0,00	19.712,00
	1/0020004/00101	Grundstück Nr. 427/9, KG-Nr. 20108, Sonstige Straßenverl	01.01.1900	0,0	0,0	141,40	0,00	0,00	0,00	0,00	141,40
	1/0020004/00811	Grundstück Nr. 429, KG-Nr. 20192, Sonstige Straßenverke	01.01.1900	0,0	0,0	949,20	0,00	0,00	0,00	0,00	949,20
	1/0020004/00160	Grundstück Nr. 430/2, KG-Nr. 20116, Sonstige Straßenverl	01.01.1900	0,0	0,0	86,00	0,00	0,00	0,00	0,00	86,00
	1/0020001/00502	Grundstück Nr. 431, KG-Nr. 20184, Bauflächen Gebäude, f	01.01.1900	0,0	0,0	42,00	0,00	0,00	0,00	0,00	42,00
	1/0020004/00503	Grundstück Nr. 431, KG-Nr. 20184, Sonstige Straßenverke	01.01.1900	0,0	0,0	419,20	0,00	0,00	0,00	0,00	419,20
	1/0030001/00102	Grundstück Nr. 431/1, KG-Nr. 20108, landwirtschaftlich ger	01.01.1900	0,0	0,0	9.045,00	0,00	0,00	0,00	0,00	9.045,00
	1/0020004/00103	Grundstück Nr. 431/2, KG-Nr. 20108, Sonstige Straßenverl	01.01.1900	0,0	0,0	4.896,00	0,00	0,00	0,00	0,00	4.896,00
	1/0030001/00812	Grundstück Nr. 435, KG-Nr. 20192, landwirtschaftlich genu	01.01.1900	0,0	0,0	37.685,00	0,00	0,00	0,00	0,00	37.685,00
	1/0020004/00104	Grundstück Nr. 435/2, KG-Nr. 20108, Sonstige Straßenverl	01.01.1900	0,0	0,0	32,40	0,00	0,00	0,00	0,00	32,40
	1/0020004/00105	Grundstück Nr. 435/4, KG-Nr. 20108, Sonstige Straßenverl	01.01.1900	0,0	0,0	37,20	0,00	0,00	0,00	0,00	37,20
	1/0020004/00813	Grundstück Nr. 436, KG-Nr. 20192, Sonstige Straßenverke	01.01.1900	0,0	0,0	137,40	0,00	0,00	0,00	0,00	137,40

MVAG	Ansatz Konto	Bezeichnung	Inbetrieb- nahme	RND	ND	Buchwert 31.12.2019	Zugänge	Abgänge	Wertaufholung	Abschreibung/ Wertmind.	Buchwert 31.12.2020
	1/0020004/00814	Grundstück Nr. 438, KG-Nr. 20192, Sonstige Straßenverke	01.01.1900	0,0	0,0	89,40	0,00	0,00	0,00	0,00	89,40
	1/0020001/00106	Grundstück Nr. 44, KG-Nr. 20108, Bauflächen Gebäude, FI	01.01.1900	0,0	0,0	3,00	0,00	0,00	0,00	0,00	3,00
	1/0020004/00107	Grundstück Nr. 44, KG-Nr. 20108, Sonstige Straßenverkeh	01.01.1900	0,0	0,0	219,80	0,00	0,00	0,00	0,00	219,80
	1/0020004/00108	Grundstück Nr. 440/6, KG-Nr. 20108, Sonstige Verkehrsra	01.01.1900	0,0	0,0	38,20	0,00	0,00	0,00	0,00	38,20
	1/0020004/00109	Grundstück Nr. 441, KG-Nr. 20108, Sonstige Straßenverke	01.01.1900	0,0	0,0	282,80	0,00	0,00	0,00	0,00	282,80
	1/0030001/00161	Grundstück Nr. 441, KG-Nr. 20116, landwirtschaftlich genu	01.01.1900	0,0	0,0	1.187,00	0,00	0,00	0,00	0,00	1.187,00
	1/0020004/00815	Grundstück Nr. 442, KG-Nr. 20192, Sonstige Straßenverke	01.01.1900	0,0	0,0	167,60	0,00	0,00	0,00	0,00	167,60
	1/0020004/00110	Grundstück Nr. 444, KG-Nr. 20108, Sonstige Straßenverke	01.01.1900	0,0	0,0	228,40	0,00	0,00	0,00	0,00	228,40
	1/0030001/00382	Grundstück Nr. 445, KG-Nr. 20155, Gärten Gärten, Fläche:	01.01.1900	0,0	0,0	5.904,00	0,00	0,00	0,00	0,00	5.904,00
	1/0020004/00816	Grundstück Nr. 445, KG-Nr. 20192, Sonstige Straßenverke	01.01.1900	0,0	0,0	888,80	1.350,00	0,00	0,00	0,00	2.238,80
	1/0020004/00817	Grundstück Nr. 446, KG-Nr. 20192, Sonstige Straßenverke	01.01.1900	0,0	0,0	271,00	0,00	0,00	0,00	0,00	271,00
	1/0030002/00818	Grundstück Nr. 448, KG-Nr. 20192, Wald Wälder, Fläche: 2	01.01.1900	0,0	0,0	5.722,50	0,00	0,00	0,00	0,00	5.722,50
	1/0020004/00819	Grundstück Nr. 449, KG-Nr. 20192, Sonstige Straßenverke	01.01.1900	0,0	0,0	53,40	0,00	0,00	0,00	0,00	53,40
	1/0020004/00711	Grundstück Nr. 449/1, KG-Nr. 20186, Sonstige Straßenverl	01.01.1900	0,0	0,0	909,60	0,00	0,00	0,00	0,00	909,60
	1/0030001/00713	Grundstück Nr. 449/2, KG-Nr. 20186, landwirtschaftlich ger	01.01.1900	0,0	0,0	955,00	0,00	0,00	0,00	0,00	955,00
	1/0020004/00714	Grundstück Nr. 449/2, KG-Nr. 20186, Sonstige Straßenverl	01.01.1900	0,0	0,0	4.272,00	0,00	0,00	0,00	0,00	4.272,00
	1/0020004/00715	Grundstück Nr. 449/5, KG-Nr. 20186, Sonstige Straßenverl	01.01.1900	0,0	0,0	2.196,00	0,00	0,00	0,00	0,00	2.196,00
	1/0020004/00284	Grundstück Nr. 45/5, KG-Nr. 20134, Sonstige Straßenverke	01.01.1900	0,0	0,0	6,40	0,00	0,00	0,00	0,00	6,40
	1/0020001/00820	Grundstück Nr. 451/1, KG-Nr. 20192, Bauflächen, Sportpla	01.01.1900	0,0	0,0	79.240,00	0,00	0,00	0,00	0,00	79.240,00
	1/0020004/00821	Grundstück Nr. 451/1, KG-Nr. 20192, Sonstige, Sportplatz :	01.01.1900	0,0	0,0	29.288,00	0,00	0,00	0,00	0,00	29.288,00
	1/0010001/00827	Grundstück Nr. 454, KG-Nr. 20192, Sonstige Freizeitfläche	01.01.1900	0,0	0,0	4.248,00	0,00	0,00	0,00	0,00	4.248,00
	1/0020004/00383	Grundstück Nr. 459/1, KG-Nr. 20155, Sonstige Straßenverl	01.01.1900	0,0	0,0	119,40	0,00	0,00	0,00	0,00	119,40
	1/0020004/00162	Grundstück Nr. 46, KG-Nr. 20116, Sonstige Straßenverkeh	01.01.1900	0,0	0,0	147,00	0,00	0,00	0,00	0,00	147,00
	1/0020004/00504	Grundstück Nr. 462, KG-Nr. 20184, Sonstige Straßenverke	01.01.1900	0,0	0,0	320,20	0,00	0,00	0,00	0,00	320,20
	1/0020004/00828	Grundstück Nr. 462, KG-Nr. 20192, Sonstige Straßenverke	01.01.1900	0,0	0,0	34,00	0,00	0,00	0,00	0,00	34,00
	1/0030001/00505	Grundstück Nr. 463, KG-Nr. 20184, landwirtschaftlich genu	01.01.1900	0,0	0,0	1.227,00	0,00	0,00	0,00	0,00	1.227,00
	1/0030001/00506	Grundstück Nr. 463, KG-Nr. 20184, landwirtschaftlich genu	01.01.1900	0,0	0,0	575,00	0,00	0,00	0,00	0,00	575,00
	1/0020004/00829	Grundstück Nr. 464, KG-Nr. 20192, Sonstige Straßenverke	01.01.1900	0,0	0,0	219,00	0,00	0,00	0,00	0,00	219,00
	1/0030001/00507	Grundstück Nr. 466, KG-Nr. 20184, landwirtschaftlich genu	01.01.1900	0,0	0,0	230,00	0,00	0,00	0,00	0,00	230,00
	1/0020004/00508	Grundstück Nr. 466, KG-Nr. 20184, Sonstige Straßenverke	01.01.1900	0,0	0,0	89,60	0,00	0,00	0,00	0,00	89,60
	1/0020004/00384	Grundstück Nr. 466/3, KG-Nr. 20155, Sonstige Straßenverl	01.01.1900	0,0	0,0	322,80	0,00	0,00	0,00	0,00	322,80
	1/0030001/00385	Grundstück Nr. 467, KG-Nr. 20155, Gärten Gärten, Fläche:	01.01.1900	0,0	0,0	4.128,00	0,00	0,00	0,00	0,00	4.128,00
	1/0020004/00830	Grundstück Nr. 468/2, KG-Nr. 20192, Sonstige Straßenverl	01.01.1900	0,0	0,0	470,80	0,00	0,00	0,00	0,00	470,80
	1/0020004/00831	Grundstück Nr. 468/8, KG-Nr. 20192, Sonstige Straßenverl	01.01.1900	0,0	0,0	5,80	0,00	0,00	0,00	0,00	5,80
	1/0020004/00509	Grundstück Nr. 473, KG-Nr. 20184, Sonstige Straßenverke	01.01.1900	0,0	0,0	188,00	0,00	0,00	0,00	0,00	188,00
	1/0030001/00716	Grundstück Nr. 473/1, KG-Nr. 20186, landwirtschaftlich ger	01.01.1900	0,0	0,0	18.515,00	0,00	0,00	0,00	0,00	18.515,00
	1/0020004/00386	Grundstück Nr. 474, KG-Nr. 20155, Sonstige Straßenverke	01.01.1900	0,0	0,0	110,00	0,00	0,00	0,00	0,00	110,00
	1/0020004/00510	Grundstück Nr. 475, KG-Nr. 20184, Sonstige Straßenverke	01.01.1900	0,0	0,0	305,60	0,00	0,00	0,00	0,00	305,60
	1/0030001/00387	Grundstück Nr. 481, KG-Nr. 20155, Gärten Gärten, Fläche:	01.01.1900	0,0	0,0	3.552,00	0,00	0,00	0,00	0,00	3.552,00

MVAG	Ansatz Konto	Bezeichnung	Inbetrieb- nahme	RND	ND	Buchwert 31.12.2019	Zugänge	Abgänge	Wertaufholung	Abschreibung/ Wertmind.	Buchwert 31.12.2020
	1/0020001/00717	Grundstück Nr. 481/2, KG-Nr. 20186, Bauflächen Gebäude 01.01.1900		0,0	0,0	2.340,00	0,00	0,00	0,00	0,00	2.340,00
	1/0030001/00718	Grundstück Nr. 481/2, KG-Nr. 20186, landwirtschaftlich ger 01.01.1900		0,0	0,0	49.805,00	0,00	0,00	0,00	0,00	49.805,00
	1/0020004/00719	Grundstück Nr. 482, KG-Nr. 20186, Sonstige Straßenverke 01.01.1900		0,0	0,0	232,60	0,00	0,00	0,00	0,00	232,60
	1/0020004/00832	Grundstück Nr. 482, KG-Nr. 20192, Sonstige Straßenverke 01.01.1900		0,0	0,0	110,20	0,00	0,00	0,00	0,00	110,20
	1/0020004/00388	Grundstück Nr. 483/4, KG-Nr. 20155, Sonstige Straßenverl 01.01.1900		0,0	0,0	30,20	0,00	0,00	0,00	0,00	30,20
	1/0020004/00389	Grundstück Nr. 485/3, KG-Nr. 20155, Sonstige Straßenverl 01.01.1900		0,0	0,0	3,80	0,00	0,00	0,00	0,00	3,80
	1/0020004/00511	Grundstück Nr. 488, KG-Nr. 20184, Sonstige Straßenverke 01.01.1900		0,0	0,0	49,20	0,00	0,00	0,00	0,00	49,20
	1/0020004/00512	Grundstück Nr. 488, KG-Nr. 20184, Sonstige Verkehrsrand 01.01.1900		0,0	0,0	124,20	0,00	0,00	0,00	0,00	124,20
	1/0020004/00720	Grundstück Nr. 489, KG-Nr. 20186, Sonstige Straßenverke 01.01.1900		0,0	0,0	50,60	0,00	0,00	0,00	0,00	50,60
	1/0030001/00721	Grundstück Nr. 49, KG-Nr. 20186, landwirtschaftlich genutz 01.01.1900		0,0	0,0	525,00	0,00	0,00	0,00	0,00	525,00
	1/0020004/00722	Grundstück Nr. 49, KG-Nr. 20186, Sonstige Straßenverkeh 01.01.1900		0,0	0,0	22,60	0,00	0,00	0,00	0,00	22,60
	1/0020004/00390	Grundstück Nr. 491, KG-Nr. 20155, Sonstige Straßenverke 01.01.1900		0,0	0,0	298,40	0,00	0,00	0,00	0,00	298,40
	1/0020004/00513	Grundstück Nr. 491, KG-Nr. 20184, Sonstige Straßenverke 01.01.1900		0,0	0,0	256,80	0,00	0,00	0,00	0,00	256,80
	1/0030001/00514	Grundstück Nr. 496, KG-Nr. 20184, landwirtschaftlich genu 01.01.1900		0,0	0,0	451,00	0,00	0,00	0,00	0,00	451,00
	1/0020004/00833	Grundstück Nr. 496, KG-Nr. 20192, Sonstige Straßenverke 01.01.1900		0,0	0,0	503,60	0,00	0,00	0,00	0,00	503,60
	1/0020004/00834	Grundstück Nr. 496, KG-Nr. 20192, Sonstige Verkehrsrand 01.01.1900		0,0	0,0	49,80	0,00	0,00	0,00	0,00	49,80
	1/0020004/00515	Grundstück Nr. 497, KG-Nr. 20184, Sonstige Straßenverke 01.01.1900		0,0	0,0	190,60	0,00	0,00	0,00	0,00	190,60
	1/0020004/00516	Grundstück Nr. 497, KG-Nr. 20184, Sonstige Verkehrsrand 01.01.1900		0,0	0,0	34,60	0,00	0,00	0,00	0,00	34,60
	1/0020004/00835	Grundstück Nr. 497, KG-Nr. 20192, Sonstige Straßenverke 01.01.1900		0,0	0,0	928,40	0,00	0,00	0,00	0,00	928,40
	1/0020004/00836	Grundstück Nr. 497, KG-Nr. 20192, Sonstige Verkehrsrand 01.01.1900		0,0	0,0	29,80	0,00	0,00	0,00	0,00	29,80
	1/0020004/00517	Grundstück Nr. 499, KG-Nr. 20184, Sonstige Straßenverke 01.01.1900		0,0	0,0	677,40	0,00	0,00	0,00	0,00	677,40
	1/0020004/00518	Grundstück Nr. 500, KG-Nr. 20184, Sonstige Straßenverke 01.01.1900		0,0	0,0	523,40	0,00	0,00	0,00	0,00	523,40
	1/0020004/00519	Grundstück Nr. 500, KG-Nr. 20184, Sonstige Verkehrsrand 01.01.1900		0,0	0,0	175,00	0,00	0,00	0,00	0,00	175,00
	1/0020004/00837	Grundstück Nr. 501, KG-Nr. 20192, Sonstige Straßenverke 01.01.1900		0,0	0,0	163,00	0,00	0,00	0,00	0,00	163,00
	1/0020004/00838	Grundstück Nr. 501, KG-Nr. 20192, Sonstige Verkehrsrand 01.01.1900		0,0	0,0	126,80	0,00	0,00	0,00	0,00	126,80
	1/0020004/00839	Grundstück Nr. 502, KG-Nr. 20192, Sonstige Straßenverke 01.01.1900		0,0	0,0	133,40	0,00	0,00	0,00	0,00	133,40
	1/0030001/00520	Grundstück Nr. 503, KG-Nr. 20184, landwirtschaftlich genu 01.01.1900		0,0	0,0	1.850,00	0,00	0,00	0,00	0,00	1.850,00
	1/0020004/00391	Grundstück Nr. 505, KG-Nr. 20155, Sonstige Straßenverke 01.01.1900		0,0	0,0	137,40	0,00	0,00	0,00	0,00	137,40
	1/0020004/00111	Grundstück Nr. 508/4, KG-Nr. 20108, Sonstige Straßenverl 01.01.1900		0,0	0,0	86,40	0,00	0,00	0,00	0,00	86,40
	1/0020004/00840	Grundstück Nr. 509, KG-Nr. 20192, Sonstige Straßenverke 01.01.1900		0,0	0,0	83,80	0,00	0,00	0,00	0,00	83,80
	1/0020004/00392	Grundstück Nr. 509/1, KG-Nr. 20155, Sonstige Straßenverl 01.01.1900		0,0	0,0	81,80	0,00	0,00	0,00	0,00	81,80
	1/0020004/00393	Grundstück Nr. 509/7, KG-Nr. 20155, Sonstige Straßenverl 01.01.1900		0,0	0,0	240,80	0,00	0,00	0,00	0,00	240,80
	1/0020004/00723	Grundstück Nr. 510/1, KG-Nr. 20186, Sonstige Straßenverl 01.01.1900		0,0	0,0	667,60	0,00	0,00	0,00	0,00	667,60
	1/0020004/00724	Grundstück Nr. 510/2, KG-Nr. 20186, Sonstige Straßenverl 01.01.1900		0,0	0,0	502,60	0,00	0,00	0,00	0,00	502,60
	1/0030001/00725	Grundstück Nr. 511, KG-Nr. 20186, landwirtschaftlich genu 01.01.1900		0,0	0,0	9.040,00	0,00	0,00	0,00	0,00	9.040,00
	1/0030001/00112	Grundstück Nr. 512/1, KG-Nr. 20108, Gärten Gärten, Fläch 01.01.1900		0,0	0,0	4.224,00	0,00	0,00	0,00	0,00	4.224,00
	1/0020004/00521	Grundstück Nr. 513, KG-Nr. 20184, Sonstige Straßenverke 01.01.1900		0,0	0,0	57,80	0,00	0,00	0,00	0,00	57,80
	1/0020004/00394	Grundstück Nr. 515/1, KG-Nr. 20155, Sonstige Straßenverl 01.01.1900		0,0	0,0	227,20	0,00	0,00	0,00	0,00	227,20
	1/0020004/00726	Grundstück Nr. 516, KG-Nr. 20186, Sonstige Straßenverke 01.01.1900		0,0	0,0	279,40	0,00	0,00	0,00	0,00	279,40

MVAG	Ansatz Konto	Bezeichnung	Inbetrieb- nahme	RND	ND	Buchwert 31.12.2019	Zugänge	Abgänge	Wertaufholung	Abschreibung/ Wertmind.	Buchwert 31.12.2020
	1/0020004/00395	Grundstück Nr. 516/3, KG-Nr. 20155, Sonstige Straßenverl	01.01.1900	0,0	0,0	87,80	0,00	0,00	0,00	0,00	87,80
	1/0020004/00396	Grundstück Nr. 516/4, KG-Nr. 20155, Sonstige Straßenverl	01.01.1900	0,0	0,0	328,60	0,00	0,00	0,00	0,00	328,60
	1/0020004/00522	Grundstück Nr. 517, KG-Nr. 20184, Sonstige Straßenverke	01.01.1900	0,0	0,0	261,20	0,00	0,00	0,00	0,00	261,20
	1/0020004/00523	Grundstück Nr. 517, KG-Nr. 20184, Sonstige Verkehrsrand	01.01.1900	0,0	0,0	29,60	0,00	0,00	0,00	0,00	29,60
	1/0030001/00524	Grundstück Nr. 518, KG-Nr. 20184, landwirtschaftlich genu	01.01.1900	0,0	0,0	459,00	0,00	0,00	0,00	0,00	459,00
	1/0030001/00727	Grundstück Nr. 518, KG-Nr. 20186, landwirtschaftlich genu	01.01.1900	0,0	0,0	808,00	0,00	0,00	0,00	0,00	808,00
	1/0020004/00525	Grundstück Nr. 519, KG-Nr. 20184, Sonstige Straßenverke	01.01.1900	0,0	0,0	356,60	0,00	0,00	0,00	0,00	356,60
	1/0020004/00285	Grundstück Nr. 521/10, KG-Nr. 20134, Sonstige Straßenve	01.01.1900	0,0	0,0	53,20	0,00	0,00	0,00	0,00	53,20
	1/0020004/00526	Grundstück Nr. 524, KG-Nr. 20184, Sonstige Straßenverke	01.01.1900	0,0	0,0	3,40	0,00	0,00	0,00	0,00	3,40
	1/0020004/00728	Grundstück Nr. 530/2, KG-Nr. 20186, Sonstige Straßenverl	01.01.1900	0,0	0,0	14,60	0,00	0,00	0,00	0,00	14,60
	1/0020004/00729	Grundstück Nr. 535/2, KG-Nr. 20186, Sonstige Straßenverl	01.01.1900	0,0	0,0	13,80	0,00	0,00	0,00	0,00	13,80
	1/0020004/00397	Grundstück Nr. 537/2, KG-Nr. 20155, Sonstige Straßenverl	01.01.1900	0,0	0,0	30,40	0,00	0,00	0,00	0,00	30,40
	1/0030001/00287	Grundstück Nr. 543/3, KG-Nr. 20134, landwirtschaftlich ger	01.01.1900	0,0	0,0	1.745,00	0,00	0,00	0,00	0,00	1.745,00
	1/0020004/00730	Grundstück Nr. 544, KG-Nr. 20186, Sonstige Straßenverke	01.01.1900	0,0	0,0	210,80	0,00	0,00	0,00	0,00	210,80
	1/0020004/00398	Grundstück Nr. 548, KG-Nr. 20155, Sonstige Straßenverke	01.01.1900	0,0	0,0	190,80	0,00	0,00	0,00	0,00	190,80
	1/0020001/00399	Grundstück Nr. 550, KG-Nr. 20155, Bauflächen, Hauptplatz	01.01.1900	0,0	0,0	53.820,00	0,00	0,00	0,00	0,00	53.820,00
	1/0030001/00400	Grundstück Nr. 550, KG-Nr. 20155, Gärten, Hauptplatz 3 G	01.01.1900	0,0	0,0	58.896,00	0,00	0,00	0,00	0,00	58.896,00
	1/0020004/00731	Grundstück Nr. 555, KG-Nr. 20186, Sonstige Straßenverke	01.01.1900	0,0	0,0	673,80	0,00	0,00	0,00	0,00	673,80
	1/0020004/00732	Grundstück Nr. 556, KG-Nr. 20186, Sonstige Straßenverke	01.01.1900	0,0	0,0	294,80	0,00	0,00	0,00	0,00	294,80
	1/0020004/00163	Grundstück Nr. 56, KG-Nr. 20116, Sonstige Straßenverkeh	01.01.1900	0,0	0,0	9,60	0,00	0,00	0,00	0,00	9,60
	1/0020001/00401	Grundstück Nr. 567/1, KG-Nr. 20155, Bauflächen Gebäude	01.01.1900	0,0	0,0	6,00	0,00	0,00	0,00	0,00	6,00
	1/0020004/00402	Grundstück Nr. 567/1, KG-Nr. 20155, Sonstige Straßenverl	01.01.1900	0,0	0,0	345,40	0,00	0,00	0,00	0,00	345,40
	1/0020001/00113	Grundstück Nr. 568/9, KG-Nr. 20108, Bauflächen Gebäude	01.01.1900	0,0	0,0	11,00	0,00	0,00	0,00	0,00	11,00
	1/0020004/00114	Grundstück Nr. 568/9, KG-Nr. 20108, Sonstige Straßenverl	01.01.1900	0,0	0,0	313,60	0,00	0,00	0,00	0,00	313,60
	1/0020004/00115	Grundstück Nr. 571/5, KG-Nr. 20108, Sonstige Straßenverl	01.01.1900	0,0	0,0	162,40	0,00	0,00	0,00	0,00	162,40
	1/0020004/00733	Grundstück Nr. 572, KG-Nr. 20186, Sonstige Straßenverke	01.01.1900	0,0	0,0	424,60	0,00	0,00	0,00	0,00	424,60
	1/0020004/00116	Grundstück Nr. 572/4, KG-Nr. 20108, Sonstige Straßenverl	01.01.1900	0,0	0,0	4,40	0,00	0,00	0,00	0,00	4,40
	1/0020004/00117	Grundstück Nr. 573/3, KG-Nr. 20108, Sonstige Straßenverl	01.01.1900	0,0	0,0	13,00	0,00	0,00	0,00	0,00	13,00
	1/0020004/00118	Grundstück Nr. 574/3, KG-Nr. 20108, Sonstige Straßenverl	01.01.1900	0,0	0,0	9,00	0,00	0,00	0,00	0,00	9,00
	1/0020004/00119	Grundstück Nr. 579, KG-Nr. 20108, Sonstige Straßenverke	01.01.1900	0,0	0,0	183,20	0,00	0,00	0,00	0,00	183,20
	1/0020001/00164	Grundstück Nr. 58, KG-Nr. 20116, Bauflächen Gebäude, Fl	01.01.1900	0,0	0,0	400,00	0,00	0,00	0,00	0,00	400,00
	1/0030001/00165	Grundstück Nr. 58, KG-Nr. 20116, Gärten Gärten, Fläche: :	01.01.1900	0,0	0,0	16.896,00	0,00	0,00	0,00	0,00	16.896,00
	1/0020004/00403	Grundstück Nr. 58, KG-Nr. 20155, Sonstige Straßenverkeh	01.01.1900	0,0	0,0	86,20	0,00	0,00	0,00	0,00	86,20
	1/0020004/00120	Grundstück Nr. 580/1, KG-Nr. 20108, Sonstige Straßenverl	01.01.1900	0,0	0,0	107,40	0,00	0,00	0,00	0,00	107,40
	1/0020004/00404	Grundstück Nr. 583, KG-Nr. 20155, Sonstige Straßenverke	01.01.1900	0,0	0,0	25,80	0,00	0,00	0,00	0,00	25,80
	1/0020004/00734	Grundstück Nr. 584, KG-Nr. 20186, Sonstige Straßenverke	01.01.1900	0,0	0,0	362,40	0,00	0,00	0,00	0,00	362,40
	1/0020004/00405	Grundstück Nr. 585, KG-Nr. 20155, Sonstige Straßenverke	01.01.1900	0,0	0,0	20,20	0,00	0,00	0,00	0,00	20,20
	1/0020001/00166	Grundstück Nr. 59, KG-Nr. 20116, Bauflächen Gebäude, Fl	01.01.1900	0,0	0,0	1.000,00	0,00	0,00	0,00	0,00	1.000,00
	1/0020004/00406	Grundstück Nr. 590/8, KG-Nr. 20155, Sonstige Straßenverl	01.01.1900	0,0	0,0	531,60	0,00	0,00	0,00	0,00	531,60



MVAG	Ansatz Konto	Bezeichnung	Inbetrieb- nahme	RND	ND	Buchwert 31.12.2019	Zugänge	Abgänge	Wertaufholung	Abschreibung/ Wertmind.	Buchwert 31.12.2020
	1/0020004/00735	Grundstück Nr. 593, KG-Nr. 20186, Sonstige Straßenverke	01.01.1900	0,0	0,0	1.066,80	0,00	0,00	0,00	0,00	1.066,80
	1/0030001/00407	Grundstück Nr. 593/1, KG-Nr. 20155, landwirtschaftlich ger	01.01.1900	0,0	0,0	1.435,00	0,00	0,00	0,00	0,00	1.435,00
	1/0020004/00408	Grundstück Nr. 593/1, KG-Nr. 20155, Sonstige Straßenverf	01.01.1900	0,0	0,0	5.052,00	0,00	0,00	0,00	0,00	5.052,00
	1/0020004/00736	Grundstück Nr. 594, KG-Nr. 20186, Sonstige Straßenverke	01.01.1900	0,0	0,0	227,80	0,00	0,00	0,00	0,00	227,80
	1/0020004/00288	Grundstück Nr. 595/2, KG-Nr. 20134, Sonstige Straßenverl	01.01.1900	0,0	0,0	6,00	0,00	0,00	0,00	0,00	6,00
	1/0020004/00737	Grundstück Nr. 596, KG-Nr. 20186, Sonstige Straßenverke	01.01.1900	0,0	0,0	159,40	0,00	0,00	0,00	0,00	159,40
	1/0020004/00121	Grundstück Nr. 599, KG-Nr. 20108, Sonstige Straßenverke	01.01.1900	0,0	0,0	65,80	0,00	0,00	0,00	0,00	65,80
	1/0020004/00122	Grundstück Nr. 6, KG-Nr. 20108, Sonstige, Schlossplatz 8	01.01.1900	0,0	0,0	9.312,00	0,00	0,00	0,00	0,00	9.312,00
	1/0020001/00841	Grundstück Nr. 6, KG-Nr. 20192, Bauflächen Gebäude, Flä	01.01.1900	0,0	0,0	30,00	0,00	0,00	0,00	0,00	30,00
	1/0020004/00842	Grundstück Nr. 6, KG-Nr. 20192, Sonstige Straßenverkehrs	01.01.1900	0,0	0,0	269,80	0,00	0,00	0,00	0,00	269,80
	1/0020004/00167	Grundstück Nr. 6/2, KG-Nr. 20116, Sonstige Straßenverke	01.01.1900	0,0	0,0	7,60	0,00	0,00	0,00	0,00	7,60
	1/0020004/00123	Grundstück Nr. 600, KG-Nr. 20108, Sonstige Straßenverke	01.01.1900	0,0	0,0	70,00	0,00	0,00	0,00	0,00	70,00
	1/0020004/00289	Grundstück Nr. 602/1, KG-Nr. 20134, Sonstige Straßenverl	01.01.1900	0,0	0,0	249,40	0,00	0,00	0,00	0,00	249,40
	1/0020004/00290	Grundstück Nr. 602/9, KG-Nr. 20134, Sonstige Verkehrsra	01.01.1900	0,0	0,0	3.200,00	0,00	0,00	0,00	0,00	3.200,00
	1/0030001/00738	Grundstück Nr. 604, KG-Nr. 20186, landwirtschaftlich genu	01.01.1900	0,0	0,0	819,00	0,00	0,00	0,00	0,00	819,00
	1/0030001/00739	Grundstück Nr. 604, KG-Nr. 20186, landwirtschaftlich genu	01.01.1900	0,0	0,0	693,00	0,00	0,00	0,00	0,00	693,00
	1/0030001/00291	Grundstück Nr. 604/1, KG-Nr. 20134, Gärten Gärten, Fläch	01.01.1900	0,0	0,0	18.240,00	0,00	0,00	0,00	0,00	18.240,00
	1/0020004/00292	Grundstück Nr. 604/3, KG-Nr. 20134, Sonstige Straßenverl	01.01.1900	0,0	0,0	12,80	0,00	0,00	0,00	0,00	12,80
	1/0030001/00740	Grundstück Nr. 605, KG-Nr. 20186, landwirtschaftlich genu	01.01.1900	0,0	0,0	189,00	0,00	0,00	0,00	0,00	189,00
	1/0030001/00293	Grundstück Nr. 606/1, KG-Nr. 20134, landwirtschaftlich ger	01.01.1900	0,0	0,0	530,00	0,00	0,00	0,00	0,00	530,00
	1/0030001/00294	Grundstück Nr. 606/1, KG-Nr. 20134, landwirtschaftlich ger	01.01.1900	0,0	0,0	1.435,00	0,00	0,00	0,00	0,00	1.435,00
	1/0020004/00295	Grundstück Nr. 609/5, KG-Nr. 20134, Sonstige Straßenverl	01.01.1900	0,0	0,0	1,20	0,00	0,00	0,00	0,00	1,20
	1/0020004/00168	Grundstück Nr. 610, KG-Nr. 20116, Sonstige Straßenverke	01.01.1900	0,0	0,0	345,00	0,00	0,00	0,00	0,00	345,00
	1/0020004/00124	Grundstück Nr. 612, KG-Nr. 20108, Sonstige Straßenverke	01.01.1900	0,0	0,0	235,60	0,00	0,00	0,00	0,00	235,60
	1/0020004/00125	Grundstück Nr. 613, KG-Nr. 20108, Sonstige Straßenverke	01.01.1900	0,0	0,0	403,80	0,00	0,00	0,00	0,00	403,80
	1/0030001/00169	Grundstück Nr. 613, KG-Nr. 20116, landwirtschaftlich genu	01.01.1900	0,0	0,0	521,00	0,00	0,00	0,00	0,00	521,00
	1/0020004/00411	Grundstück Nr. 613, KG-Nr. 20155, Sonstige Straßenverke	01.01.1900	0,0	0,0	193,40	0,00	0,00	0,00	0,00	193,40
	1/0020004/00126	Grundstück Nr. 614, KG-Nr. 20108, Sonstige Straßenverke	01.01.1900	0,0	0,0	158,60	0,00	0,00	0,00	0,00	158,60
	1/0020004/00170	Grundstück Nr. 615/2, KG-Nr. 20116, Sonstige Straßenverl	01.01.1900	0,0	0,0	92,20	0,00	0,00	0,00	0,00	92,20
	1/0030001/00171	Grundstück Nr. 616, KG-Nr. 20116, landwirtschaftlich genu	01.01.1900	0,0	0,0	525,00	0,00	0,00	0,00	0,00	525,00
	1/0030001/00412	Grundstück Nr. 616, KG-Nr. 20155, Gärten Gärten, Fläche:	01.01.1900	0,0	0,0	7.200,00	0,00	0,00	0,00	0,00	7.200,00
	1/0030001/00172	Grundstück Nr. 619, KG-Nr. 20116, landwirtschaftlich genu	01.01.1900	0,0	0,0	210,00	0,00	0,00	0,00	0,00	210,00
	1/0030001/00413	Grundstück Nr. 619, KG-Nr. 20155, Gärten Gärten, Fläche:	01.01.1900	0,0	0,0	4.320,00	0,00	0,00	0,00	0,00	4.320,00
	1/0020004/00843	Grundstück Nr. 62, KG-Nr. 20192, Sonstige Straßenverkeh	01.01.1900	0,0	0,0	255,20	0,00	0,00	0,00	0,00	255,20
	1/0030001/00127	Grundstück Nr. 621, KG-Nr. 20108, landwirtschaftlich genu	01.01.1900	0,0	0,0	20.365,00	0,00	0,00	0,00	0,00	20.365,00
	1/0020001/00128	Grundstück Nr. 622, KG-Nr. 20108, Bauflächen Gebäude, f	01.01.1900	0,0	0,0	15.840,00	0,00	0,00	0,00	0,00	15.840,00
	1/0030001/00129	Grundstück Nr. 622, KG-Nr. 20108, landwirtschaftlich genu	01.01.1900	0,0	0,0	16.840,00	0,00	0,00	0,00	0,00	16.840,00
	1/0020002/00130	Grundstück Nr. 622, KG-Nr. 20108, Sonstige Betriebsfläche	01.01.1900	0,0	0,0	164.560,00	0,00	0,00	0,00	0,00	164.560,00
	1/0020004/00173	Grundstück Nr. 624, KG-Nr. 20116, Sonstige Straßenverke	01.01.1900	0,0	0,0	420,00	0,00	0,00	0,00	0,00	420,00

MVAG	Ansatz Konto	Bezeichnung	Inbetrieb- nahme	RND	ND	Buchwert 31.12.2019	Zugänge	Abgänge	Wertaufholung	Abschreibung/ Wertmind.	Buchwert 31.12.2020
	1/0020004/00414	Grundstück Nr. 624, KG-Nr. 20155, Sonstige Straßenverke	01.01.1900	0,0	0,0	5.952,00	0,00	0,00	0,00	0,00	5.952,00
	1/0030001/00174	Grundstück Nr. 625, KG-Nr. 20116, landwirtschaftlich genu	01.01.1900	0,0	0,0	640,00	0,00	0,00	0,00	0,00	640,00
	1/0030001/00175	Grundstück Nr. 630, KG-Nr. 20116, landwirtschaftlich genu	01.01.1900	0,0	0,0	930,00	0,00	0,00	0,00	0,00	930,00
	1/0020004/00176	Grundstück Nr. 635, KG-Nr. 20116, Sonstige Straßenverke	01.01.1900	0,0	0,0	329,00	0,00	0,00	0,00	0,00	329,00
	1/0030001/00177	Grundstück Nr. 638, KG-Nr. 20116, landwirtschaftlich genu	01.01.1900	0,0	0,0	341,00	0,00	0,00	0,00	0,00	341,00
	1/0020004/00178	Grundstück Nr. 641, KG-Nr. 20116, Sonstige Straßenverke	01.01.1900	0,0	0,0	148,40	0,00	0,00	0,00	0,00	148,40
	1/0030001/00179	Grundstück Nr. 647, KG-Nr. 20116, landwirtschaftlich genu	01.01.1900	0,0	0,0	427,00	0,00	0,00	0,00	0,00	427,00
	1/0030001/00180	Grundstück Nr. 648, KG-Nr. 20116, landwirtschaftlich genu	01.01.1900	0,0	0,0	420,00	0,00	0,00	0,00	0,00	420,00
	1/0020004/00415	Grundstück Nr. 649, KG-Nr. 20155, Sonstige Straßenverke	01.01.1900	0,0	0,0	834,80	0,00	0,00	0,00	0,00	834,80
	1/0030001/00181	Grundstück Nr. 652, KG-Nr. 20116, landwirtschaftlich genu	01.01.1900	0,0	0,0	288,00	0,00	0,00	0,00	0,00	288,00
	1/0020004/00296	Grundstück Nr. 652/3, KG-Nr. 20134, Sonstige Straßenverl	01.01.1900	0,0	0,0	2,00	0,00	0,00	0,00	0,00	2,00
	1/0030001/00182	Grundstück Nr. 653, KG-Nr. 20116, landwirtschaftlich genu	01.01.1900	0,0	0,0	182,00	0,00	0,00	0,00	0,00	182,00
	1/0020004/00183	Grundstück Nr. 654, KG-Nr. 20116, Sonstige Straßenverke	01.01.1900	0,0	0,0	219,60	0,00	0,00	0,00	0,00	219,60
	1/0030001/00416	Grundstück Nr. 655, KG-Nr. 20155, landwirtschaftlich genu	01.01.1900	0,0	0,0	460,00	0,00	0,00	0,00	0,00	460,00
	1/0030001/00184	Grundstück Nr. 659, KG-Nr. 20116, landwirtschaftlich genu	01.01.1900	0,0	0,0	366,00	0,00	0,00	0,00	0,00	366,00
	1/0020004/00185	Grundstück Nr. 660, KG-Nr. 20116, Sonstige Straßenverke	01.01.1900	0,0	0,0	348,60	0,00	0,00	0,00	0,00	348,60
	1/0020004/00297	Grundstück Nr. 660/5, KG-Nr. 20134, Sonstige Straßenverl	01.01.1900	0,0	0,0	37,80	0,00	0,00	0,00	0,00	37,80
	1/0020004/00417	Grundstück Nr. 665/2, KG-Nr. 20155, Sonstige Straßenverl	01.01.1900	0,0	0,0	4,00	0,00	0,00	0,00	0,00	4,00
	1/0010002/00186	Grundstück Nr. 669, KG-Nr. 20116, Gewässer Fließende G	01.01.1900	0,0	0,0	445,50	0,00	0,00	0,00	0,00	445,50
	1/0020001/00298	Grundstück Nr. 675/6, KG-Nr. 20134, Bauflächen Gebäude	01.01.1900	0,0	0,0	47,00	0,00	0,00	0,00	0,00	47,00
	1/0020004/00418	Grundstück Nr. 676, KG-Nr. 20155, Sonstige Straßenverke	01.01.1900	0,0	0,0	51,60	0,00	0,00	0,00	0,00	51,60
	1/0030001/00299	Grundstück Nr. 686/1, KG-Nr. 20134, landwirtschaftlich ger	01.01.1900	0,0	0,0	1.090,00	0,00	0,00	0,00	0,00	1.090,00
	1/0020004/00300	Grundstück Nr. 686/6, KG-Nr. 20134, Sonstige Straßenverl	01.01.1900	0,0	0,0	33,00	0,00	0,00	0,00	0,00	33,00
	1/0030001/00301	Grundstück Nr. 686/7, KG-Nr. 20134, landwirtschaftlich ger	01.01.1900	0,0	0,0	550,00	0,00	0,00	0,00	0,00	550,00
	1/0030001/00741	Grundstück Nr. 688, KG-Nr. 20186, landwirtschaftlich genu	01.01.1900	0,0	0,0	186,00	0,00	0,00	0,00	0,00	186,00
	1/0020004/00742	Grundstück Nr. 688, KG-Nr. 20186, Sonstige Straßenverke	01.01.1900	0,0	0,0	458,20	0,00	0,00	0,00	0,00	458,20
	1/0020004/00743	Grundstück Nr. 688, KG-Nr. 20186, Sonstige Verkehrsrand	01.01.1900	0,0	0,0	327,40	0,00	0,00	0,00	0,00	327,40
	1/0020001/00744	Grundstück Nr. 689, KG-Nr. 20186, Bauflächen Gebäude, f	01.01.1900	0,0	0,0	48,00	0,00	0,00	0,00	0,00	48,00
	1/0030001/00745	Grundstück Nr. 689, KG-Nr. 20186, landwirtschaftlich genu	01.01.1900	0,0	0,0	1.075,00	0,00	0,00	0,00	0,00	1.075,00
	1/0020004/00746	Grundstück Nr. 689, KG-Nr. 20186, Sonstige Straßenverke	01.01.1900	0,0	0,0	3,20	0,00	0,00	0,00	0,00	3,20
	1/0020004/00747	Grundstück Nr. 689, KG-Nr. 20186, Sonstige Verkehrsrand	01.01.1900	0,0	0,0	0,60	0,00	0,00	0,00	0,00	0,60
	1/0030001/00302	Grundstück Nr. 690/2, KG-Nr. 20134, landwirtschaftlich ger	01.01.1900	0,0	0,0	1.355,00	0,00	0,00	0,00	0,00	1.355,00
	1/0030001/00303	Grundstück Nr. 690/3, KG-Nr. 20134, Gärten Gärten, Fläch	01.01.1900	0,0	0,0	4.000,00	0,00	0,00	0,00	0,00	4.000,00
	1/0020004/00419	Grundstück Nr. 694/6, KG-Nr. 20155, Sonstige Straßenverl	01.01.1900	0,0	0,0	159,60	0,00	0,00	0,00	0,00	159,60
	1/0030001/00748	Grundstück Nr. 696, KG-Nr. 20186, landwirtschaftlich genu	01.01.1900	0,0	0,0	495,00	0,00	0,00	0,00	0,00	495,00
	1/0020004/00749	Grundstück Nr. 696, KG-Nr. 20186, Sonstige Straßenverke	01.01.1900	0,0	0,0	528,00	0,00	0,00	0,00	0,00	528,00
	1/0030001/00750	Grundstück Nr. 697, KG-Nr. 20186, landwirtschaftlich genu	01.01.1900	0,0	0,0	695,00	0,00	0,00	0,00	0,00	695,00
	1/0020004/00751	Grundstück Nr. 697, KG-Nr. 20186, Sonstige Straßenverke	01.01.1900	0,0	0,0	12,00	0,00	0,00	0,00	0,00	12,00
	1/0020004/00752	Grundstück Nr. 700/2, KG-Nr. 20186, Sonstige Straßenverl	01.01.1900	0,0	0,0	8,80	0,00	0,00	0,00	0,00	8,80

MVAG	Ansatz Konto	Bezeichnung	Inbetrieb- nahme	RND	ND	Buchwert 31.12.2019	Zugänge	Abgänge	Wertaufholung	Abschreibung/ Wertmind.	Buchwert 31.12.2020
	1/0020004/00753	Grundstück Nr. 700/3, KG-Nr. 20186, Sonstige Straßenverl	01.01.1900	0,0	0,0	7,60	0,00	0,00	0,00	0,00	7,60
	1/0020004/00420	Grundstück Nr. 701, KG-Nr. 20155, Sonstige Straßenverke	01.01.1900	0,0	0,0	45,20	0,00	0,00	0,00	0,00	45,20
	1/0030001/00131	Grundstück Nr. 71, KG-Nr. 20108, Gärten Gärten, Fläche: 4	01.01.1900	0,0	0,0	333,60	0,00	0,00	0,00	0,00	333,60
	1/0020004/00421	Grundstück Nr. 714, KG-Nr. 20155, Sonstige Straßenverke	01.01.1900	0,0	0,0	470,00	0,00	0,00	0,00	0,00	470,00
	1/0020004/00422	Grundstück Nr. 714, KG-Nr. 20155, Sonstige Verkehrsrand	01.01.1900	0,0	0,0	325,60	0,00	0,00	0,00	0,00	325,60
	1/0020004/00423	Grundstück Nr. 715/1, KG-Nr. 20155, Sonstige Straßenverl	01.01.1900	0,0	0,0	21,60	0,00	0,00	0,00	0,00	21,60
	1/0020004/00424	Grundstück Nr. 718/2, KG-Nr. 20155, Sonstige Straßenverl	01.01.1900	0,0	0,0	3,60	0,00	0,00	0,00	0,00	3,60
	1/0020004/00425	Grundstück Nr. 723/5, KG-Nr. 20155, Sonstige Straßenverl	01.01.1900	0,0	0,0	112,60	0,00	0,00	0,00	0,00	112,60
	1/0020004/00426	Grundstück Nr. 726/7, KG-Nr. 20155, Sonstige Verkehrsra	01.01.1900	0,0	0,0	13,80	0,00	0,00	0,00	0,00	13,80
	1/0020001/00844	Grundstück Nr. 73/31, KG-Nr. 20192, Bauflächen Gebäude	01.01.1900	0,0	0,0	2.080,00	0,00	0,00	0,00	0,00	2.080,00
	1/0030001/00845	Grundstück Nr. 73/31, KG-Nr. 20192, landwirtschaftlich ger	01.01.1900	0,0	0,0	140,00	0,00	0,00	0,00	0,00	140,00
	1/0020004/00427	Grundstück Nr. 730/3, KG-Nr. 20155, Sonstige Straßenverl	01.01.1900	0,0	0,0	29,40	0,00	0,00	0,00	0,00	29,40
	1/0020004/00428	Grundstück Nr. 732/4, KG-Nr. 20155, Sonstige Straßenverl	01.01.1900	0,0	0,0	434,40	0,00	0,00	0,00	0,00	434,40
	1/0020001/00429	Grundstück Nr. 741, KG-Nr. 20155, Bauflächen, Wiener La	01.01.1900	0,0	0,0	720,00	0,00	0,00	0,00	0,00	720,00
	1/0020004/00431	Grundstück Nr. 758/2, KG-Nr. 20155, Sonstige Straßenverl	01.01.1900	0,0	0,0	10,00	0,00	0,00	0,00	0,00	10,00
	1/0030001/00754	Grundstück Nr. 77/1, KG-Nr. 20186, landwirtschaftlich gen	01.01.1900	0,0	0,0	930,00	0,00	0,00	0,00	0,00	930,00
	1/0030001/00846	Grundstück Nr. 77/2, KG-Nr. 20192, landwirtschaftlich gen	01.01.1900	0,0	0,0	825,00	0,00	0,00	0,00	0,00	825,00
	1/0020004/00755	Grundstück Nr. 77/4, KG-Nr. 20186, Sonstige Straßenverke	01.01.1900	0,0	0,0	2,60	0,00	0,00	0,00	0,00	2,60
	1/0020001/00432	Grundstück Nr. 772, KG-Nr. 20155, Bauflächen Gebäuden	01.01.1900	0,0	0,0	30.960,00	0,00	0,00	0,00	0,00	30.960,00
	1/0020001/00433	Grundstück Nr. 773, KG-Nr. 20155, Bauflächen, St.Pöltner	01.01.1900	0,0	0,0	12.300,00	0,00	0,00	0,00	0,00	12.300,00
	1/0020004/00434	Grundstück Nr. 775, KG-Nr. 20155, Sonstige Straßenverke	01.01.1900	0,0	0,0	10,40	0,00	0,00	0,00	0,00	10,40
	1/0030001/00756	Grundstück Nr. 786, KG-Nr. 20186, landwirtschaftlich genu	01.01.1900	0,0	0,0	1.030,00	0,00	0,00	0,00	0,00	1.030,00
	1/0020004/00757	Grundstück Nr. 786, KG-Nr. 20186, Sonstige Straßenverke	01.01.1900	0,0	0,0	12,00	0,00	0,00	0,00	0,00	12,00
	1/0020004/00435	Grundstück Nr. 788, KG-Nr. 20155, Sonstige Straßenverke	01.01.1900	0,0	0,0	150,80	0,00	0,00	0,00	0,00	150,80
	1/0020004/00436	Grundstück Nr. 789/12, KG-Nr. 20155, Sonstige Parkplätze	01.01.1900	0,0	0,0	5.784,00	0,00	0,00	0,00	0,00	5.784,00
	1/0020004/00437	Grundstück Nr. 789/13, KG-Nr. 20155, Sonstige Parkplätze	01.01.1900	0,0	0,0	57,40	0,00	0,00	0,00	0,00	57,40
	1/0020004/00438	Grundstück Nr. 789/14, KG-Nr. 20155, Sonstige Straßenve	01.01.1900	0,0	0,0	202,00	0,00	0,00	0,00	0,00	202,00
	1/0020004/00439	Grundstück Nr. 789/15, KG-Nr. 20155, Sonstige Straßenve	01.01.1900	0,0	0,0	104,60	0,00	0,00	0,00	0,00	104,60
	1/0020004/00442	Grundstück Nr. 79, KG-Nr. 20155, Sonstige Verkehrsrandfl	01.01.1900	0,0	0,0	1.740,00	0,00	0,00	0,00	0,00	1.740,00
	1/0020004/00443	Grundstück Nr. 791, KG-Nr. 20155, Sonstige Straßenverke	01.01.1900	0,0	0,0	40,80	0,00	0,00	0,00	0,00	40,80
	1/0020001/00444	Grundstück Nr. 792, KG-Nr. 20155, Bauflächen, Hauptplatz	01.01.1900	0,0	0,0	22.680,00	0,00	0,00	0,00	0,00	22.680,00
	1/0020001/00445	Grundstück Nr. 792, KG-Nr. 20155, Bauflächen, Hauptplatz	01.01.1900	0,0	0,0	960,00	0,00	0,00	0,00	0,00	960,00
	1/0030001/00446	Grundstück Nr. 792, KG-Nr. 20155, Gärten, Hauptplatz 8 G	01.01.1900	0,0	0,0	4.032,00	0,00	0,00	0,00	0,00	4.032,00
	1/0020004/00447	Grundstück Nr. 794/2, KG-Nr. 20155, Sonstige Straßenverl	01.01.1900	0,0	0,0	5,80	0,00	0,00	0,00	0,00	5,80
	1/0020001/00448	Grundstück Nr. 798, KG-Nr. 20155, Bauflächen Gebäude, f	01.01.1900	0,0	0,0	2.520,00	0,00	0,00	0,00	0,00	2.520,00
	1/0020004/00449	Grundstück Nr. 799, KG-Nr. 20155, Sonstige Straßenverke	01.01.1900	0,0	0,0	116,40	0,00	0,00	0,00	0,00	116,40
	1/0020004/00132	Grundstück Nr. 8, KG-Nr. 20108, Sonstige Straßenverkehrs	01.01.1900	0,0	0,0	94,40	0,00	0,00	0,00	0,00	94,40
	1/0020004/00758	Grundstück Nr. 8/1, KG-Nr. 20186, Sonstige Straßenverke	01.01.1900	0,0	0,0	149,60	0,00	0,00	0,00	0,00	149,60
	1/0020004/00450	Grundstück Nr. 800, KG-Nr. 20155, Sonstige Parkplätze, Fl	01.01.1900	0,0	0,0	80,80	0,00	0,00	0,00	0,00	80,80

MVAG	Ansatz Konto	Bezeichnung	Inbetrieb- nahme	RND	ND	Buchwert 31.12.2019	Zugänge	Abgänge	Wertaufholung	Abschreibung/ Wertmind.	Buchwert 31.12.2020
	1/0020001/00451	Grundstück Nr. 802, KG-Nr. 20155, Bauflächen, Dechant-V 01.01.1900		0,0	0,0	74.952,00	0,00	0,00	0,00	0,00	74.952,00
	1/0020001/00452	Grundstück Nr. 802, KG-Nr. 20155, Bauflächen, Dechant-V 01.01.1900		0,0	0,0	3.864,00	0,00	0,00	0,00	0,00	3.864,00
	1/0030001/00453	Grundstück Nr. 802, KG-Nr. 20155, Gärten, Dechant-Wagn 01.01.1900		0,0	0,0	127.488,00	0,00	0,00	0,00	0,00	127.488,00
	1/0020004/00454	Grundstück Nr. 805/5, KG-Nr. 20155, Sonstige Straßenverl 01.01.1900		0,0	0,0	96,20	0,00	0,00	0,00	0,00	96,20
	1/0020004/00458	Grundstück Nr. 828, KG-Nr. 20155, Sonstige Straßenverke 01.01.1900		0,0	0,0	72,20	0,00	0,00	0,00	0,00	72,20
	1/0020004/00459	Grundstück Nr. 833, KG-Nr. 20155, Sonstige Straßenverke 01.01.1900		0,0	0,0	336,00	0,00	0,00	0,00	0,00	336,00
	1/0020004/00460	Grundstück Nr. 833, KG-Nr. 20155, Sonstige Verkehrsrand 01.01.1900		0,0	0,0	13,20	0,00	0,00	0,00	0,00	13,20
	1/0020004/00461	Grundstück Nr. 838, KG-Nr. 20155, Sonstige Straßenverke 01.01.1900		0,0	0,0	166,80	0,00	0,00	0,00	0,00	166,80
	1/0020004/00462	Grundstück Nr. 839, KG-Nr. 20155, Sonstige Straßenverke 01.01.1900		0,0	0,0	662,20	0,00	0,00	0,00	0,00	662,20
	1/0020004/00463	Grundstück Nr. 841/8, KG-Nr. 20155, Sonstige Straßenverl 01.01.1900		0,0	0,0	398,80	0,00	0,00	0,00	0,00	398,80
	1/0020004/00465	Grundstück Nr. 842/18, KG-Nr. 20155, Sonstige Straßenve 01.01.1900		0,0	0,0	520,20	0,00	0,00	0,00	0,00	520,20
	1/0020001/00759	Grundstück Nr. 843/1, KG-Nr. 20186, Bauflächen Gebäude 01.01.1900		0,0	0,0	53,00	0,00	0,00	0,00	0,00	53,00
	1/0020004/00761	Grundstück Nr. 843/1, KG-Nr. 20186, Sonstige Straßenverl 01.01.1900		0,0	0,0	822,40	0,00	0,00	0,00	0,00	822,40
	1/0020004/00762	Grundstück Nr. 843/1, KG-Nr. 20186, Sonstige Verkehrsra 01.01.1900		0,0	0,0	180,20	0,00	0,00	0,00	0,00	180,20
	1/0030001/00760	Grundstück Nr. 843/1, KG-Nr. 20186, Weingärten Weingärt 01.01.1900		0,0	0,0	338,00	0,00	0,00	0,00	0,00	338,00
	1/0020004/00466	Grundstück Nr. 850, KG-Nr. 20155, Sonstige Straßenverke 01.01.1900		0,0	0,0	502,60	0,00	0,00	0,00	0,00	502,60
	1/0020004/00467	Grundstück Nr. 851, KG-Nr. 20155, Sonstige Straßenverke 01.01.1900		0,0	0,0	238,80	0,00	0,00	0,00	0,00	238,80
	1/0020004/00468	Grundstück Nr. 859, KG-Nr. 20155, Sonstige Straßenverke 01.01.1900		0,0	0,0	282,60	0,00	0,00	0,00	0,00	282,60
	1/0020004/00469	Grundstück Nr. 867, KG-Nr. 20155, Sonstige Straßenverke 01.01.1900		0,0	0,0	259,20	0,00	0,00	0,00	0,00	259,20
	1/0020004/00470	Grundstück Nr. 871, KG-Nr. 20155, Sonstige Straßenverke 01.01.1900		0,0	0,0	767,40	0,00	0,00	0,00	0,00	767,40
	1/0020004/00471	Grundstück Nr. 872, KG-Nr. 20155, Sonstige Straßenverke 01.01.1900		0,0	0,0	287,40	0,00	0,00	0,00	0,00	287,40
	1/0020004/00763	Grundstück Nr. 877, KG-Nr. 20186, Sonstige Straßenverke 01.01.1900		0,0	0,0	192,00	0,00	0,00	0,00	0,00	192,00
	1/0020004/00472	Grundstück Nr. 878, KG-Nr. 20155, Sonstige Straßenverke 01.01.1900		0,0	0,0	297,20	0,00	0,00	0,00	0,00	297,20
	1/0020004/00764	Grundstück Nr. 878/1, KG-Nr. 20186, Sonstige Straßenverl 01.01.1900		0,0	0,0	291,20	0,00	0,00	0,00	0,00	291,20
	1/0020004/00765	Grundstück Nr. 878/3, KG-Nr. 20186, Sonstige Straßenverl 01.01.1900		0,0	0,0	152,60	0,00	0,00	0,00	0,00	152,60
	1/0020004/00766	Grundstück Nr. 878/3, KG-Nr. 20186, Sonstige Verkehrsra 01.01.1900		0,0	0,0	71,20	0,00	0,00	0,00	0,00	71,20
	1/0020004/00473	Grundstück Nr. 884, KG-Nr. 20155, Sonstige Straßenverke 01.01.1900		0,0	0,0	429,00	0,00	0,00	0,00	0,00	429,00
	1/0020004/00474	Grundstück Nr. 888/5, KG-Nr. 20155, Sonstige Straßenverl 01.01.1900		0,0	0,0	62,60	0,00	0,00	0,00	0,00	62,60
	1/0020004/00475	Grundstück Nr. 904, KG-Nr. 20155, Sonstige Straßenverke 01.01.1900		0,0	0,0	253,40	0,00	0,00	0,00	0,00	253,40
	1/0020004/00476	Grundstück Nr. 912, KG-Nr. 20155, Sonstige Straßenverke 01.01.1900		0,0	0,0	664,00	0,00	0,00	0,00	0,00	664,00
	1/0020004/00477	Grundstück Nr. 924/1, KG-Nr. 20155, Sonstige Straßenverl 01.01.1900		0,0	0,0	568,60	0,00	0,00	0,00	0,00	568,60
	1/0020004/00478	Grundstück Nr. 924/2, KG-Nr. 20155, Sonstige Straßenverl 01.01.1900		0,0	0,0	394,40	0,00	0,00	0,00	0,00	394,40
	1/0020004/00767	Grundstück Nr. 928/2, KG-Nr. 20186, Sonstige Straßenverl 01.01.1900		0,0	0,0	15,20	0,00	0,00	0,00	0,00	15,20
	1/0020004/00479	Grundstück Nr. 938/5, KG-Nr. 20155, Sonstige Straßenverl 01.01.1900		0,0	0,0	19,20	0,00	0,00	0,00	0,00	19,20
	1/0020004/00480	Grundstück Nr. 939/3, KG-Nr. 20155, Sonstige Straßenverl 01.01.1900		0,0	0,0	16,00	0,00	0,00	0,00	0,00	16,00
	1/0020004/00481	Grundstück Nr. 941, KG-Nr. 20155, Sonstige Straßenverke 01.01.1900		0,0	0,0	258,00	0,00	0,00	0,00	0,00	258,00
	1/0030001/00482	Grundstück Nr. 967, KG-Nr. 20155, landwirtschaftlich genu 01.01.1900		0,0	0,0	443,00	0,00	0,00	0,00	0,00	443,00
	1/0020004/00483	Grundstück Nr. 967, KG-Nr. 20155, Sonstige Straßenverke 01.01.1900		0,0	0,0	407,60	0,00	0,00	0,00	0,00	407,60
	1/0020004/00484	Grundstück Nr. 970, KG-Nr. 20155, Sonstige Straßenverke 01.01.1900		0,0	0,0	582,60	0,00	0,00	0,00	0,00	582,60

MVAG	Ansatz Konto	Bezeichnung	Inbetrieb- nahme	RND	ND	Buchwert 31.12.2019	Zugänge	Abgänge	Wertaufholung	Abschreibung/ Wertmind.	Buchwert 31.12.2020
	1/0030001/00485	Grundstück Nr. 982, KG-Nr. 20155, landwirtschaftlich genu	01.01.1900	0,0	0,0	3.170,00	0,00	0,00	0,00	0,00	3.170,00
	1/0030001/00486	Grundstück Nr. 983/15, KG-Nr. 20155, Gärten Gärten, Fläc	01.01.1900	0,0	0,0	8.928,00	0,00	0,00	0,00	0,00	8.928,00
	1/0030001/00487	Grundstück Nr. 983/6, KG-Nr. 20155, Gärten Gärten, Fläc	01.01.1900	0,0	0,0	250,40	0,00	0,00	0,00	0,00	250,40
	1/0020004/00488	Grundstück Nr. 983/6, KG-Nr. 20155, Sonstige Straßenverl	01.01.1900	0,0	0,0	323,00	0,00	0,00	0,00	0,00	323,00
	1/0020004/00489	Grundstück Nr. 983/6, KG-Nr. 20155, Sonstige Verkehrsrrar	01.01.1900	0,0	0,0	49,00	0,00	0,00	0,00	0,00	49,00
	1/0020004/00304	Grundstück Nr. 988/3, KG-Nr. 20134, Sonstige Straßenverl	01.01.1900	0,0	0,0	263,00	0,00	0,00	0,00	0,00	263,00
	1/0020004/00305	Grundstück Nr. 989/2, KG-Nr. 20134, Sonstige Straßenverl	01.01.1900	0,0	0,0	14,20	0,00	0,00	0,00	0,00	14,20
	1/0020004/00306	Grundstück Nr. 989/3, KG-Nr. 20134, Sonstige Straßenverl	01.01.1900	0,0	0,0	84,20	0,00	0,00	0,00	0,00	84,20
	1/0020004/00307	Grundstück Nr. 989/4, KG-Nr. 20134, Sonstige Straßenverl	01.01.1900	0,0	0,0	71,20	0,00	0,00	0,00	0,00	71,20
	1/0020004/00308	Grundstück Nr. 989/5, KG-Nr. 20134, Sonstige Straßenverl	01.01.1900	0,0	0,0	121,40	0,00	0,00	0,00	0,00	121,40
	1/0020004/00309	Grundstück Nr. 990/2, KG-Nr. 20134, Sonstige Straßenverl	01.01.1900	0,0	0,0	617,20	0,00	0,00	0,00	0,00	617,20
	1/0020004/00310	Grundstück Nr. 994/1, KG-Nr. 20134, Sonstige Straßenverl	01.01.1900	0,0	0,0	147,40	0,00	0,00	0,00	0,00	147,40
	1/0020004/00311	Grundstück Nr. 994/1, KG-Nr. 20134, Sonstige Verkehrsrrar	01.01.1900	0,0	0,0	79,80	0,00	0,00	0,00	0,00	79,80
	1/0020004/00312	Grundstück Nr. 994/2, KG-Nr. 20134, Sonstige Straßenverl	01.01.1900	0,0	0,0	423,00	0,00	0,00	0,00	0,00	423,00
	1/0020004/00313	Grundstück Nr. 995, KG-Nr. 20134, Sonstige Straßenverke	01.01.1900	0,0	0,0	652,80	0,00	0,00	0,00	0,00	652,80
	1/0020004/00490	Grundstück Nr. 995/2, KG-Nr. 20155, Sonstige Straßenverl	01.01.1900	0,0	0,0	83,80	0,00	0,00	0,00	0,00	83,80
	1/0020004/00314	Grundstück Nr. 996/3, KG-Nr. 20134, Sonstige Straßenverl	01.01.1900	0,0	0,0	458,80	0,00	0,00	0,00	0,00	458,80
	1/0030001/00315	Grundstück Nr. 999, KG-Nr. 20134, landwirtschaftlich genu	01.01.1900	0,0	0,0	997,00	0,00	0,00	0,00	0,00	997,00
	1/0020004/00316	Grundstück Nr. 999, KG-Nr. 20134, Sonstige Straßenverke	01.01.1900	0,0	0,0	176,00	0,00	0,00	0,00	0,00	176,00
	1/0020001/00768	Grundstück Nr. 999/2, KG-Nr. 20186, Bauflächen Gebäude	01.01.1900	0,0	0,0	15,00	0,00	0,00	0,00	0,00	15,00
	1/0020004/00769	Grundstück Nr. 999/2, KG-Nr. 20186, Sonstige Straßenverl	01.01.1900	0,0	0,0	464,20	0,00	0,00	0,00	0,00	464,20
	1/0020004/00770	Grundstück Nr. 999/2, KG-Nr. 20186, Sonstige Verkehrsrrar	01.01.1900	0,0	0,0	11,00	0,00	0,00	0,00	0,00	11,00
	1/0020004/00844	Gründstück Nr. 662 KG MB 20155, Sonstige Straßenverkel	31.12.2019	0,0	0,0	26,00	0,00	0,00	0,00	0,00	26,00
<b>1023</b>	<b>Wasser- und Abwasserbauten und -anlagen</b>					<b>1.561.419,45</b>	<b>0,00</b>	<b>0,00</b>	<b>0,00</b>	<b>125.732,60</b>	<b>1.435.686,85</b>
	<b>850000</b>	<b>Betriebe der Wasserversorgung</b>				<b>1.561.419,45</b>	<b>0,00</b>	<b>0,00</b>	<b>0,00</b>	<b>125.732,60</b>	<b>1.435.686,85</b>
	3/0460003/00863	BA 01 1993	31.12.1993	5,5	33,0	35.275,70	0,00	0,00	0,00	5.427,03	29.848,67
	3/0460003/00864	BA 01A 1995	31.12.1995	7,5	33,0	205.845,79	0,00	0,00	0,00	24.217,15	181.628,64
	3/0460003/00865	BA 02 1997	31.12.1997	9,5	33,0	313.809,36	0,00	0,00	0,00	29.886,61	283.922,75
	3/0460003/00866	BA 03 1998	31.12.1998	10,5	33,0	263.930,92	0,00	0,00	0,00	22.950,51	240.980,41
	3/0460003/00867	BA 04 2002	31.12.2002	14,5	33,0	192.878,24	0,00	0,00	0,00	12.443,76	180.434,48
	3/0460003/00868	BA 05 2004	31.12.2004	16,5	33,0	197.035,15	0,00	0,00	0,00	11.259,15	185.776,00
	3/0460003/00869	BA 06 2002	31.12.2002	14,5	33,0	187.089,70	0,00	0,00	0,00	12.070,30	175.019,40
	3/0460003/00870	BA 07 2003	31.12.2003	15,5	33,0	23.997,00	0,00	0,00	0,00	1.454,36	22.542,64
	3/0460003/00871	BA 08 - LK 2010	31.12.2010	22,5	33,0	57.082,21	0,00	0,00	0,00	2.429,03	54.653,18
	3/0460003/00872	BA 10 2010 Erw. Trasdorf, Heiligeneich, Weinzierl	31.12.2010	22,5	33,0	84.475,38	0,00	0,00	0,00	3.594,70	80.880,68

MVAG	Ansatz Konto	Bezeichnung	Inbetrieb- nahme	RND	ND	Buchwert 31.12.2019	Zugänge	Abgänge	Wertaufholung	Abschreibung/ Wertmind.	Buchwert 31.12.2020
1311	<b>Investitionszuschüsse von Trägern öffentlichen Rechts</b>					<b>-1.051.057,58</b>	<b>0,00</b>	<b>0,00</b>	<b>0,00</b>	<b>-82.128,91</b>	<b>-968.928,67</b>
	<b>850000</b>	<b>Betriebe der Wasserversorgung</b>				<b>-1.051.057,58</b>	<b>0,00</b>	<b>0,00</b>	<b>0,00</b>	<b>-82.128,91</b>	<b>-968.928,67</b>
	3/0460003/01560	FZ WVA BA 01 Trasdorf	31.12.1995	7,5	33,0	-50.391,54	0,00	0,00	0,00	-5.928,42	-44.463,12
	3/0460003/01559	FZ WVA BA 02 Atzenbrugg	30.06.1997	9,0	33,0	-59.773,19	0,00	0,00	0,00	-5.977,32	-53.795,87
	3/0460003/01558	FZ WVA BA 03 Atzenbrugg	31.12.1997	9,5	33,0	-48.196,11	0,00	0,00	0,00	-4.590,11	-43.606,00
	3/0460003/01557	FZ WVA BA 04 Weinzierl, Ebersdorf, Tautendorf	31.12.2001	13,5	33,0	-36.086,99	0,00	0,00	0,00	-2.488,76	-33.598,23
	3/0460003/01554	FZ WVA BA 05 Hütteldorf, Watzendorf	30.06.2004	16,0	33,0	-38.280,91	0,00	0,00	0,00	-2.251,82	-36.029,09
	3/0460003/01553	FZ WVA BA 06 Atzenbrugg	31.12.2002	14,5	33,0	-37.417,93	0,00	0,00	0,00	-2.414,06	-35.003,87
	3/0460003/01552	FZ WVA BA 07 Atzenbrugg	31.12.2001	13,5	33,0	-126.333,66	0,00	0,00	0,00	-8.712,67	-117.620,99
	3/0460003/01550	FZ WVA BA 08 LIS Trasdorf	31.03.2011	23,0	33,0	-29.148,36	0,00	0,00	0,00	-1.214,52	-27.933,84
	3/0460003/01547	FZ WVA BA 10 Erw. Trasdorf, Heiligeneich, Weinzierl	30.06.2011	23,0	33,0	-14.416,00	0,00	0,00	0,00	-600,67	-13.815,33
	3/0460003/01544	FZ WVA BA 12 Erw. Heiligeneich, Florianiweg	31.12.2015	27,5	33,0	-35.332,22	0,00	0,00	0,00	-1.239,73	-34.092,49
	3/0460003/01483	KT BA 01 1993	31.12.1993	5,5	33,0	-10.878,83	0,00	0,00	0,00	-1.673,67	-9.205,16
	3/0460003/01484	KT BA 01A 1995	31.12.1995	7,5	33,0	-82.343,88	0,00	0,00	0,00	-9.687,52	-72.656,36
	3/0460003/01485	KT BA 02 1997	31.12.1997	9,5	33,0	-125.523,67	0,00	0,00	0,00	-11.954,64	-113.569,03
	3/0460003/01486	KT BA 03 1998	31.12.1998	10,5	33,0	-105.572,44	0,00	0,00	0,00	-9.180,21	-96.392,23
	3/0460003/01487	KT BA 04 2002	31.12.2002	14,5	33,0	-55.934,80	0,00	0,00	0,00	-3.608,70	-52.326,10
	3/0460003/01488	KT BA 05 2004	31.12.2004	16,5	33,0	-78.814,16	0,00	0,00	0,00	-4.503,67	-74.310,49
	3/0460003/01489	KT BA 06 2002	31.12.2002	14,5	33,0	-13.096,09	0,00	0,00	0,00	-844,91	-12.251,18
	3/0460003/01490	KT BA 07 2003	31.12.2003	15,5	33,0	-13.198,50	0,00	0,00	0,00	-799,91	-12.398,59
	3/0460003/01491	KT BA 08 - LK 2010	31.12.2010	22,5	33,0	-35.676,56	0,00	0,00	0,00	-1.518,15	-34.158,41
	3/0460003/01492	KT BA 10 2010 Erw. Trasdorf, Heiligeneich, Weinzierl KT	31.12.2010	22,5	33,0	-46.461,64	0,00	0,00	0,00	-1.977,09	-44.484,55
	3/0460003/01562	WVA BA 01 Ortsnetz Atzenbrugg	31.12.1995	7,5	33,0	-8.180,10	0,00	0,00	0,00	-962,36	-7.217,74
1313	<b>Investitionszuschüsse von übrigen</b>					<b>-595.443,26</b>	<b>0,00</b>	<b>0,00</b>	<b>0,00</b>	<b>-21.691,32</b>	<b>-573.751,94</b>
	<b>850000</b>	<b>Betriebe der Wasserversorgung</b>				<b>-595.443,26</b>	<b>0,00</b>	<b>0,00</b>	<b>0,00</b>	<b>-21.691,32</b>	<b>-573.751,94</b>
	3/0460003/01512	Wasseranschlussabgabe 2008	01.01.2008	20,0	33,0	-14.703,84	0,00	0,00	0,00	-700,18	-14.003,66
	3/0460003/01513	Wasseranschlussabgabe 2009	01.01.2009	21,0	33,0	-6.865,06	0,00	0,00	0,00	-312,05	-6.553,01
	3/0460003/01514	Wasseranschlussabgabe 2010	01.01.2010	22,0	33,0	-27.117,66	0,00	0,00	0,00	-1.179,03	-25.938,63
	3/0460003/01515	Wasseranschlussabgabe 2011	01.01.2011	23,0	33,0	-58.105,49	0,00	0,00	0,00	-2.421,06	-55.684,43
	3/0460003/01516	Wasseranschlussabgabe 2012	01.01.2012	24,0	33,0	-27.076,71	0,00	0,00	0,00	-1.083,07	-25.993,64
	3/0460003/01517	Wasseranschlussabgabe 2013	01.01.2013	25,0	33,0	-72.103,01	0,00	0,00	0,00	-2.773,19	-69.329,82
	3/0460003/01518	Wasseranschlussabgabe 2014	01.01.2014	26,0	33,0	-90.193,38	0,00	0,00	0,00	-3.340,50	-86.852,88
	3/0460003/01519	Wasseranschlussabgabe 2015	01.01.2015	27,0	33,0	-38.205,62	0,00	0,00	0,00	-1.364,49	-36.841,13
	3/0460003/01520	Wasseranschlussabgabe 2016	01.01.2016	28,0	33,0	-43.776,50	0,00	0,00	0,00	-1.509,53	-42.266,97
	3/0460003/01521	Wasseranschlussabgabe 2017	01.01.2017	29,0	33,0	-62.930,60	0,00	0,00	0,00	-2.097,69	-60.832,91
	3/0460003/01522	Wasseranschlussabgabe 2018	01.01.2018	30,0	33,0	-85.912,08	0,00	0,00	0,00	-2.771,36	-83.140,72
	3/0460003/01523	Wasseranschlussabgabe 2019	01.01.2019	31,0	33,0	-68.453,31	0,00	0,00	0,00	-2.139,17	-66.314,14

MVAG	Ansatz Konto	Bezeichnung	Inbetrieb- nahme	RND	ND	Buchwert 31.12.2019	Zugänge	Abgänge	Wertaufholung	Abschreibung/ Wertmind.	Buchwert 31.12.2020
<b>1023</b>	<b>Wasser- und Abwasserbauten und -anlagen</b>					<b>6.828.057,52</b>	<b>300,00</b>	<b>0,00</b>	<b>0,00</b>	<b>246.643,48</b>	<b>6.581.714,04</b>
	<b>850800</b>	<b>Wasserversorgung Erweiterungen</b>				<b>109.187,86</b>	<b>300,00</b>	<b>0,00</b>	<b>0,00</b>	<b>3.364,31</b>	<b>106.123,55</b>
	3/0460003/01563	Wasserversorgungsanlage allgemein 2019	31.12.2019	31,5	33,0	109.187,86	300,00	0,00	0,00	3.364,31	106.123,55
	<b>851000</b>	<b>Betriebe der Abwasserbeseitigung</b>				<b>6.718.869,66</b>	<b>0,00</b>	<b>0,00</b>	<b>0,00</b>	<b>243.279,17</b>	<b>6.475.590,49</b>
	2/0420001/01065	9 Servitute für Kanalpumpleitung 2018	31.12.2018	0,0	0,0	54.921,87	0,00	0,00	0,00	0,00	54.921,87
	5/0110002/01004	ABGA 2008	31.12.2008	0,0	10,0	0,00	0,00	0,00	0,00	0,00	0,00
	5/0110002/01005	ABGA 2010	31.12.2010	0,0	10,0	87,42	0,00	0,00	0,00	87,42	0,00
	5/0110002/01006	ABGA 2011	31.12.2011	0,5	10,0	387,19	0,00	0,00	0,00	258,13	129,06
	5/0110002/01007	ABGA 2012	31.12.2012	1,5	10,0	480,44	0,00	0,00	0,00	192,18	288,26
	5/0110002/01008	ABGA 2013	31.12.2013	2,5	10,0	664,07	0,00	0,00	0,00	189,73	474,34
	5/0110002/01009	ABGA 2014	31.12.2014	0,0	10,0	0,00	0,00	0,00	0,00	0,00	0,00
	5/0110002/01010	ABGA 2017	31.12.2017	6,5	10,0	1.276,50	0,00	0,00	0,00	170,20	1.106,30
	3/0450001/00873	Altbestandsbewertung	31.12.1970	0,0	50,0	9.678,00	0,00	0,00	0,00	9.678,00	0,00
	3/0450001/00874	BA 01 1972	31.12.1972	1,5	50,0	12.939,40	0,00	0,00	0,00	5.175,76	7.763,64
	3/0450001/00875	BA 02 1972	31.12.1972	1,5	50,0	51.036,35	0,00	0,00	0,00	20.414,54	30.621,81
	3/0450001/00876	BA 03 1974	31.12.1974	3,5	50,0	52.267,32	0,00	0,00	0,00	11.614,96	40.652,36
	3/0450001/00877	BA 04 1990	31.12.1990	19,5	50,0	355.608,58	0,00	0,00	0,00	17.346,76	338.261,82
	3/0450001/00878	BA 05 1993	31.12.1993	22,5	50,0	784.014,99	0,00	0,00	0,00	33.362,34	750.652,65
	3/0450001/00879	BA 06 1996	31.12.1996	25,5	50,0	580.590,09	0,00	0,00	0,00	21.909,06	558.681,03
	3/0450001/00880	BA 07 2002 Weinzierl, Ebersdorf, Tautendorf	31.12.2002	31,5	50,0	718.794,05	0,00	0,00	0,00	22.116,74	696.677,31
	3/0450001/00881	BA 08 2004 Hütteldorf, Watzendorf	31.12.2004	33,5	50,0	872.137,92	0,00	0,00	0,00	25.279,36	846.858,56
	3/0450001/00882	BA 09 2004	31.12.2004	33,5	50,0	65.412,00	0,00	0,00	0,00	1.896,00	63.516,00
	3/0450001/00883	BA 11 LK 2011	31.12.2011	15,5	25,0	76.012,20	0,00	0,00	0,00	4.606,80	71.405,40
	3/0450001/00884	BA 13 LK 2013	31.12.2013	17,5	25,0	57.227,16	0,00	0,00	0,00	3.093,36	54.133,80
	3/0450001/00885	BA 14 2012 Erweiterung Trasdorf, Heiligeneich, Weinzierl	31.12.2012	41,5	50,0	254.884,40	0,00	0,00	0,00	5.997,28	248.887,12
	3/0450001/00886	BA 16 2016 Erweiterung Heiligeneich, Florianiweg	31.12.2016	45,5	50,0	451.050,00	0,00	0,00	0,00	9.700,00	441.350,00
	3/0450001/00887	BA 17 LK 2016 Erweiterung Hütteldorf, Watzendorf, Tauter	31.12.2016	20,5	25,0	64.500,00	0,00	0,00	0,00	3.000,00	61.500,00
	3/0450001/01091	BA 19 Transportleitung und Umbau Kläranlage 2018	30.05.2018	47,0	50,0	2.252.850,33	0,00	0,00	0,00	46.934,38	2.205.915,95
	3/0450001/01015	Hebeanlage	01.01.1978	7,0	50,0	2.049,38	0,00	0,00	0,00	256,17	1.793,21
<b>1311</b>	<b>Investitionszuschüsse von Trägern öffentlichen Rechts</b>					<b>-1.307.998,39</b>	<b>0,00</b>	<b>8.794,61</b>	<b>0,00</b>	<b>-47.646,70</b>	<b>-1.269.146,30</b>
	<b>851000</b>	<b>Betriebe der Abwasserbeseitigung</b>				<b>-1.307.998,39</b>	<b>0,00</b>	<b>8.794,61</b>	<b>0,00</b>	<b>-47.646,70</b>	<b>-1.269.146,30</b>
	3/0450001/01541	BA 20 Hochwasserschäden 05/2017	31.12.2017	46,5	50,0	-4.595,15	0,00	0,00	0,00	-96,74	-4.498,41
	3/0450001/01561	FZ ABA BA 06	30.06.1996	25,0	50,0	-175.137,19	0,00	0,00	0,00	-6.736,05	-168.401,14
	3/0450001/01556	FZ ABA BA 07 Weinzierl, Ebersdorf, Tautendorf	31.12.2001	30,5	50,0	-181.136,34	0,00	0,00	0,00	-5.750,36	-175.385,98
	3/0450001/01555	FZ ABA BA 08 Hütteldorf, Watzendorf	30.06.2004	33,0	50,0	-133.343,91	0,00	0,00	0,00	-3.921,88	-129.422,03
	3/0450001/01551	FZ ABA BA 09 Atzenbrugg	31.03.2005	34,0	50,0	-10.805,90	0,00	0,00	0,00	-308,74	-10.497,16
	3/0450001/01549	FZ ABA BA 11 LIS Trasdorf	30.09.2011	15,5	25,0	-29.281,56	0,00	0,00	0,00	-1.774,64	-27.506,92

MVAG	Ansatz Konto	Bezeichnung	Inbetrieb- nahme	RND	ND	Buchwert 31.12.2019	Zugänge	Abgänge	Wertaufholung	Abschreibung/ Wertmind.	Buchwert 31.12.2020
	3/0450001/01548	FZ ABA BA 13 LIS	31.12.2013	17,5	25,0	-17.123,60	0,00	0,00	0,00	-925,60	-16.198,00
	3/0450001/01546	FZ ABA BA 14 Erweiterung Trasdorf, Heiligeneich, Weinzie	30.06.2011	40,0	50,0	-37.358,38	0,00	0,00	0,00	-911,18	-36.447,20
	3/0450001/01543	FZ ABA BA 16 Erw. Heiligeneich, Florianiweg	31.12.2015	44,5	50,0	-55.582,80	0,00	0,00	0,00	-1.221,60	-54.361,20
	3/0450001/01545	FZ ABA BA 17 LIS	31.12.2018	22,5	25,0	-25.793,60	0,00	0,00	0,00	-1.097,60	-24.696,00
	3/0450001/01542	FZ ABA BA 19 Err. Pumpstation und Rückbau Kläranlage	30.06.2018	47,0	50,0	-103.680,00	0,00	0,00	0,00	-2.160,00	-101.520,00
	3/0450001/01566	KIP Theodor-Körner-Gasse/Kiefernweg Kommunalinvestiti	10.08.2018	48,0	50,0	-51.102,34	0,00	0,00	0,00	-1.042,90	-50.059,44
	3/0450001/01493	KT BA 01 1972	31.12.1972	1,5	50,0	-1.293,95	0,00	0,00	0,00	-517,58	-776,37
	3/0450001/01494	KT BA 02 1972	31.12.1972	1,5	50,0	-5.103,65	0,00	0,00	0,00	-2.041,46	-3.062,19
	3/0450001/01495	KT BA 03 1974	31.12.1974	3,5	50,0	-5.226,75	0,00	0,00	0,00	-1.161,50	-4.065,25
	3/0450001/01496	KT BA 04 1990	31.12.1990	19,5	50,0	-41.118,49	0,00	0,00	0,00	-2.005,78	-39.112,71
	3/0450001/01497	KT BA 05 1993	31.12.1993	22,5	50,0	-136.827,34	0,00	0,00	0,00	-5.822,44	-131.004,90
	3/0450001/01498	KT BA 06 1996	31.12.1996	25,5	50,0	-29.029,69	0,00	0,00	0,00	-1.095,46	-27.934,23
	3/0450001/01499	KT BA 07 2002 Weinzierl, Ebersdorf, Tautendorf KT	31.12.2002	31,5	50,0	-35.939,80	0,00	0,00	0,00	-1.105,84	-34.833,96
	3/0450001/01500	KT BA 09 2004	31.12.2004	33,5	50,0	-13.922,13	0,00	0,00	0,00	-403,54	-13.518,59
	3/0450001/01501	KT BA 11 LK 2011	31.12.2011	15,5	25,0	-36.602,28	0,00	0,00	0,00	-2.218,32	-34.383,96
	3/0450001/01502	KT BA 13 LK 2013	31.12.2013	17,5	25,0	-21.404,50	0,00	0,00	0,00	-1.157,00	-20.247,50
	3/0450001/01503	KT BA 14 2012 Erweiterung Trasdorf, Heiligeneich, Weinzi	31.12.2012	41,5	50,0	-38.725,15	0,00	0,00	0,00	-911,18	-37.813,97
	3/0450001/01504	KT BA 16 2016 Erweiterung Heiligeneich, Florianiweg KT	31.12.2016	45,5	50,0	-15.019,50	0,00	0,00	0,00	-323,00	-14.696,50
	3/0450001/01505	KT BA 17 LK 2016 Erweiterung Hütteldorf, Watzendorf, Tai	31.12.2016	20,5	25,0	-27.305,00	0,00	0,00	0,00	-1.270,00	-26.035,00
	3/0450001/01540	KT BA 19 Transportleitung und Umbau Kläranlage 2018	31.12.2018	47,0	50,0	-75.539,39	0,00	8.794,61	0,00	-1.666,31	-82.667,69
<b>1313</b>	<b>Investitionszuschüsse von übrigen</b>					<b>-1.249.861,91</b>	<b>0,00</b>	<b>0,00</b>	<b>0,00</b>	<b>-28.218,08</b>	<b>-1.221.643,83</b>
	<b>851000</b>	<b>Betriebe der Abwasserbeseitigung</b>				<b>-1.249.861,91</b>	<b>0,00</b>	<b>0,00</b>	<b>0,00</b>	<b>-28.218,08</b>	<b>-1.221.643,83</b>
	3/0450001/01524	Kanaleinmündungsabgabe 2008	01.01.2008	37,0	50,0	-25.469,75	0,00	0,00	0,00	-670,26	-24.799,49
	3/0450001/01525	Kanaleinmündungsabgabe 2009	01.01.2009	38,0	50,0	-11.898,76	0,00	0,00	0,00	-305,10	-11.593,66
	3/0450001/01526	Kanaleinmündungsabgabe 2010	01.01.2010	39,0	50,0	-66.681,71	0,00	0,00	0,00	-1.667,04	-65.014,67
	3/0450001/01527	Kanaleinmündungsabgabe 2011	01.01.2011	40,0	50,0	-148.963,61	0,00	0,00	0,00	-3.633,26	-145.330,35
	3/0450001/01528	Kanaleinmündungsabgabe 2012	01.01.2012	41,0	50,0	-70.745,39	0,00	0,00	0,00	-1.684,41	-69.060,98
	3/0450001/01529	Kanaleinmündungsabgabe 2013	01.01.2013	42,0	50,0	-134.837,73	0,00	0,00	0,00	-3.135,76	-131.701,97
	3/0450001/01530	Kanaleinmündungsabgabe 2014	01.01.2014	43,0	50,0	-208.756,90	0,00	0,00	0,00	-4.744,48	-204.012,42
	3/0450001/01531	Kanaleinmündungsabgabe 2015	01.01.2015	44,0	50,0	-95.252,79	0,00	0,00	0,00	-2.116,73	-93.136,06
	3/0450001/01532	Kanaleinmündungsabgabe 2016	01.01.2016	45,0	50,0	-95.978,30	0,00	0,00	0,00	-2.086,48	-93.891,82
	3/0450001/01533	Kanaleinmündungsabgabe 2017	01.01.2017	46,0	50,0	-140.966,50	0,00	0,00	0,00	-2.999,29	-137.967,21
	3/0450001/01511	Kanaleinmündungsabgabe 2018	01.01.2018	47,0	50,0	-157.347,92	0,00	0,00	0,00	-3.278,08	-154.069,84
	3/0450001/01534	Kanaleinmündungsabgabe 2019	01.01.2019	48,0	50,0	-92.962,55	0,00	0,00	0,00	-1.897,19	-91.065,36



MVAG	Ansatz Konto	Bezeichnung	Inbetrieb- nahme	RND	ND	Buchwert 31.12.2019	Zugänge	Abgänge	Wertaufholung	Abschreibung/ Wertmind.	Buchwert 31.12.2020
1023	<b>Wasser- und Abwasserbauten und -anlagen</b>					<b>293.346,81</b>	<b>7.225,17</b>	<b>0,00</b>	<b>0,00</b>	<b>6.042,17</b>	<b>294.529,81</b>
	<b>851700</b>	<b>Abwasserbeseitigung Erweiterungen</b>				<b>293.346,81</b>	<b>7.225,17</b>	<b>0,00</b>	<b>0,00</b>	<b>6.042,17</b>	<b>294.529,81</b>
	3/0450001/01567	Abwasserbeseitigung allgemein 2019	31.12.2019	48,5	50,0	293.346,81	7.225,17	0,00	0,00	6.042,17	294.529,81
1021	<b>Grundstücke, Grundstückseinrichtungen und Infrastruktur</b>					<b>265.995,00</b>	<b>0,00</b>	<b>0,00</b>	<b>0,00</b>	<b>0,00</b>	<b>265.995,00</b>
	<b>852000</b>	<b>Betriebe der Müllbeseitigung</b>				<b>265.995,00</b>	<b>0,00</b>	<b>0,00</b>	<b>0,00</b>	<b>0,00</b>	<b>265.995,00</b>
	1/0020001/00628	Grundstück Nr. 1804, KG-Nr. 20186, Bauflächen Gebäude, 01.01.1900		0,0	0,0	9.120,00	0,00	0,00	0,00	0,00	9.120,00
	1/0020002/00629	Grundstück Nr. 1804, KG-Nr. 20186, Sonstige Betriebsfläch 01.01.1900		0,0	0,0	256.875,00	0,00	0,00	0,00	0,00	256.875,00
1022	<b>Gebäude und Bauten</b>					<b>24.190,68</b>	<b>0,00</b>	<b>0,00</b>	<b>0,00</b>	<b>3.023,84</b>	<b>21.166,84</b>
	<b>852000</b>	<b>Betriebe der Müllbeseitigung</b>				<b>24.190,68</b>	<b>0,00</b>	<b>0,00</b>	<b>0,00</b>	<b>3.023,84</b>	<b>21.166,84</b>
	3/0060001/01011	ASZ - Gebäude	01.01.1978	7,0	50,0	24.190,68	0,00	0,00	0,00	3.023,84	21.166,84
1024	<b>Sonderanlagen</b>					<b>142.887,16</b>	<b>0,00</b>	<b>0,00</b>	<b>0,00</b>	<b>9.140,14</b>	<b>133.747,02</b>
	<b>852000</b>	<b>Betriebe der Müllbeseitigung</b>				<b>142.887,16</b>	<b>0,00</b>	<b>0,00</b>	<b>0,00</b>	<b>9.140,14</b>	<b>133.747,02</b>
	3/0480001/01012	Müllsammelinseln 2010	31.12.2010	14,5	25,0	139.318,23	0,00	0,00	0,00	8.988,27	130.329,96
	3/0480001/01084	Müllsammelinseln 2018	31.12.2018	22,5	25,0	1.219,42	0,00	0,00	0,00	51,89	1.167,53
	3/0480001/01085	Müllsammelinseln 2019	31.12.2018	22,5	25,0	2.349,51	0,00	0,00	0,00	99,98	2.249,53
1311	<b>Investitionszuschüsse von Trägern öffentlichen Rechts</b>					<b>-23.619,60</b>	<b>0,00</b>	<b>0,00</b>	<b>0,00</b>	<b>-583,20</b>	<b>-23.036,40</b>
	<b>852000</b>	<b>Betriebe der Müllbeseitigung</b>				<b>-23.619,60</b>	<b>0,00</b>	<b>0,00</b>	<b>0,00</b>	<b>-583,20</b>	<b>-23.036,40</b>
	3/0060001/01567	ASZ - Gebäude Investitionszuschuss 2010	09.10.2010	39,5	50,0	-23.619,60	0,00	0,00	0,00	-583,20	-23.036,40
1021	<b>Grundstücke, Grundstückseinrichtungen und Infrastruktur</b>					<b>111.792,00</b>	<b>0,00</b>	<b>0,00</b>	<b>0,00</b>	<b>0,00</b>	<b>111.792,00</b>
	<b>853000</b>	<b>Ärztzentrum</b>				<b>111.792,00</b>	<b>0,00</b>	<b>0,00</b>	<b>0,00</b>	<b>0,00</b>	<b>111.792,00</b>
	1/0020001/00440	Grundstück Nr. 789/4, KG-Nr. 20155, Bauflächen, Hütteldo 01.01.1900		0,0	0,0	31.440,00	0,00	0,00	0,00	0,00	31.440,00
	1/0030001/00441	Grundstück Nr. 789/4, KG-Nr. 20155, Gärten, Hütteldorfer 01.01.1900		0,0	0,0	80.352,00	0,00	0,00	0,00	0,00	80.352,00
1022	<b>Gebäude und Bauten</b>					<b>712.914,58</b>	<b>0,00</b>	<b>0,00</b>	<b>0,00</b>	<b>59.087,07</b>	<b>653.827,51</b>
	<b>853000</b>	<b>Ärztzentrum</b>				<b>712.914,58</b>	<b>0,00</b>	<b>0,00</b>	<b>0,00</b>	<b>59.087,07</b>	<b>653.827,51</b>
	3/0060001/01022	Ärztzentrum	01.01.2001	10,0	30,0	631.970,16	0,00	0,00	0,00	57.451,83	574.518,33
	3/0060001/01025	Ärztzentrum Zu/Umbau 2019	31.12.2019	48,5	50,0	80.944,42	0,00	0,00	0,00	1.635,24	79.309,18
1021	<b>Grundstücke, Grundstückseinrichtungen und Infrastruktur</b>					<b>31.836,00</b>	<b>0,00</b>	<b>0,00</b>	<b>0,00</b>	<b>0,00</b>	<b>31.836,00</b>
	<b>853100</b>	<b>Wohnhaus-St.Pöltnerstr. 12</b>				<b>31.836,00</b>	<b>0,00</b>	<b>0,00</b>	<b>0,00</b>	<b>0,00</b>	<b>31.836,00</b>
	1/0030001/00455	Grundstück Nr. 811, KG-Nr. 20155, Gärten Gärten, Fläche: 01.01.1900		0,0	0,0	8.352,00	0,00	0,00	0,00	0,00	8.352,00
	1/0020001/00456	Grundstück Nr. 812, KG-Nr. 20155, Bauflächen, St.Pöltner 01.01.1900		0,0	0,0	12.780,00	0,00	0,00	0,00	0,00	12.780,00
	1/0030001/00457	Grundstück Nr. 812, KG-Nr. 20155, Gärten, St.Pöltner Stra 01.01.1900		0,0	0,0	10.704,00	0,00	0,00	0,00	0,00	10.704,00

MVAG	Ansatz Konto	Bezeichnung	Inbetrieb- nahme	RND	ND	Buchwert 31.12.2019	Zugänge	Abgänge	Wertaufholung	Abschreibung/ Wertmind.	Buchwert 31.12.2020
1022	<b>Gebäude und Bauten</b>					0,00	0,00	0,00	0,00	0,00	0,00
	<b>853100</b>	<b>Wohnhaus-St.Pöltnerstr. 12</b>				0,00	0,00	0,00	0,00	0,00	0,00
	2/0060001/01031	Schulwarthaus	01.07.1947	0,0	50,0	0,00	0,00	0,00	0,00	0,00	0,00
1025	<b>Technische Anlagen, Fahrzeuge und Maschinen</b>					0,00	0,00	0,00	0,00	0,00	0,00
	<b>010000</b>	<b>Gemeindeamt</b>				0,00	0,00	0,00	0,00	0,00	0,00
	4/0150002/00985	Pritsche Neu TU183 DA (2020)		0,0	0,0	0,00	0,00	0,00	0,00	0,00	0,00
1026	<b>Amts-, Betriebs- und Geschäftsausstattung</b>					0,00	13.331,66	0,00	0,00	666,58	12.665,08
	<b>029000</b>	<b>Amtsgebäude</b>				0,00	13.331,66	0,00	0,00	666,58	12.665,08
	4/0110002/01540	ABGA+EDV 2020 (Ausbau Dachboden)	31.12.2020	9,5	10,0	0,00	10.372,81	0,00	0,00	518,64	9.854,17
	3/0260001/00002	Klimaanlage Gemeindeamt Dachgeschoss (2020)	03.11.2020	9,5	10,0	0,00	2.958,85	0,00	0,00	147,94	2.810,91
1010	<b>Immaterielle Vermögenswerte</b>					0,00	5.543,27	0,00	0,00	0,00	5.543,27
	<b>031000</b>	<b>Raumordnung und Raumplanung</b>				0,00	5.543,27	0,00	0,00	0,00	5.543,27
	4/0420001/00001	Flächenwidmung ab 2020	31.12.2020	0,0	0,0	0,00	5.543,27	0,00	0,00	0,00	5.543,27
1311	<b>Investitionszuschüsse von Trägern öffentlichen Rechts</b>					0,00	0,00	0,00	0,00	0,00	0,00
	<b>211000</b>	<b>Volksschule</b>				0,00	0,00	0,00	0,00	0,00	0,00
	4/0110002/01541	KT Volksschule ABGA 2019	27.05.2020	9,5	9,5	0,00	0,00	0,00	0,00	0,00	0,00
	2/0060001/01508	KT Volksschule Dachsanierung 2019	27.05.2020	39,5	39,5	0,00	0,00	0,00	0,00	0,00	0,00
1026	<b>Amts-, Betriebs- und Geschäftsausstattung</b>					0,00	868,52	0,00	0,00	868,52	0,00
	<b>240000</b>	<b>Kindergärten</b>				0,00	868,52	0,00	0,00	868,52	0,00
	5/0110002/01540	Kindergärten, Amts-, Betriebs- und Geschäftsausstattung 2	14.02.2020	10,0	10,0	0,00	868,52	0,00	0,00	868,52	0,00
1311	<b>Investitionszuschüsse von Trägern öffentlichen Rechts</b>					0,00	0,00	0,00	0,00	0,00	0,00
	<b>240000</b>	<b>Kindergärten</b>				0,00	0,00	0,00	0,00	0,00	0,00
	3/0260001/00001	KT - Klimaanlage Kindergarten	01.07.2019	10,0	10,0	0,00	0,00	0,00	0,00	0,00	0,00
	5/0110002/01541	KT Kindergarten ABGA 2019	27.05.2020	9,5	9,5	0,00	0,00	0,00	0,00	0,00	0,00
1026	<b>Amts-, Betriebs- und Geschäftsausstattung</b>					0,00	65.000,24	0,00	0,00	17.508,51	47.491,73
	<b>273000</b>	<b>Volksbüchereien</b>				0,00	65.000,24	0,00	0,00	17.508,51	47.491,73
	5/0110002/01544	Volksbücherei 2020	23.10.2020	9,5	10,0	0,00	65.000,24	0,00	0,00	17.508,51	47.491,73
1021	<b>Grundstücke, Grundstückseinrichtungen und Infrastruktur</b>					0,00	294.358,94	0,00	0,00	4.387,26	289.971,68
	<b>612000</b>	<b>Gemeindestraßen</b>				0,00	294.358,94	0,00	0,00	4.387,26	289.971,68
	2/0040001/04336	Straße BA 22 (2020) Trasdorf, Johann Neumeyergasse, F	31.12.2020	32,5	33,0	0,00	74.128,91	0,00	0,00	1.123,17	73.005,74
	2/0040001/04333	Straßenbau (2020) Erweiterung Heiligeneich, Florianiweg S	31.12.2020	32,5	33,0	0,00	44.930,39	0,00	0,00	680,76	44.249,63

**Rechnungsabschluss 2020**

Marktgemeinde Atzenbrugg

**Anlagenspiegel Einzelkonten (Anlage 6g)**

MVAG	Ansatz Konto	Bezeichnung	Inbetrieb- nahme	RND	ND	Buchwert 31.12.2019	Zugänge	Abgänge	Wertaufholung	Abschreibung/ Wertmind.	Buchwert 31.12.2020
	2/0040001/04332	Straßenbau allgemein 2020	31.12.2020	32,5	33,0	0,00	170.499,64	0,00	0,00	2.583,33	167.916,31
	2/0040001/04335	Straßenbau allgemein 2021		0,0	33,0	0,00	4.800,00	0,00	0,00	0,00	4.800,00
<b>1311</b>	<b>Investitionszuschüsse von Trägern öffentlichen Rechts</b>					<b>0,00</b>	<b>0,00</b>	<b>6.000,00</b>	<b>0,00</b>	<b>-93,75</b>	<b>-5.906,25</b>
	<b>612000</b>	<b>Gemeindestraßen</b>				<b>0,00</b>	<b>0,00</b>	<b>6.000,00</b>	<b>0,00</b>	<b>-93,75</b>	<b>-5.906,25</b>
	2/0040001/04334	KT Straßenbau allgemein 2020	07.10.2020	31,5	32,0	0,00	0,00	6.000,00	0,00	-93,75	-5.906,25
<b>1024</b>	<b>Sonderanlagen</b>					<b>0,00</b>	<b>6.475,74</b>	<b>0,00</b>	<b>0,00</b>	<b>2.455,18</b>	<b>4.020,56</b>
	<b>640000</b>	<b>Einrichtung und Maßnahmen der Strassenverkehrsordnung</b>				<b>0,00</b>	<b>6.475,74</b>	<b>0,00</b>	<b>0,00</b>	<b>2.455,18</b>	<b>4.020,56</b>
	4/0040012/01509	Verkehrszeichen 2020	31.12.2020	14,5	15,0	0,00	6.475,74	0,00	0,00	2.455,18	4.020,56
<b>1021</b>	<b>Grundstücke, Grundstückseinrichtungen und Infrastruktur</b>					<b>0,00</b>	<b>8.328,93</b>	<b>0,00</b>	<b>0,00</b>	<b>416,45</b>	<b>7.912,48</b>
	<b>710000</b>	<b>Land- und Forstwirtschaft</b>				<b>0,00</b>	<b>8.328,93</b>	<b>0,00</b>	<b>0,00</b>	<b>416,45</b>	<b>7.912,48</b>
	2/0040002/04330	Güterwege Allgemein 2020	30.09.2020	9,5	10,0	0,00	8.328,93	0,00	0,00	416,45	7.912,48
<b>1311</b>	<b>Investitionszuschüsse von Trägern öffentlichen Rechts</b>					<b>0,00</b>	<b>0,00</b>	<b>68.403,88</b>	<b>0,00</b>	<b>-4.195,24</b>	<b>-64.208,64</b>
	<b>710000</b>	<b>Land- und Forstwirtschaft</b>				<b>0,00</b>	<b>0,00</b>	<b>68.403,88</b>	<b>0,00</b>	<b>-4.195,24</b>	<b>-64.208,64</b>
	2/0040002/04328	Kapitaltransfer Bund - Förderung Optimierung/Güterwege	31.12.2019	7,5	8,5	0,00	0,00	62.003,88	0,00	-3.875,24	-58.128,64
	2/0040002/04331	KT Güterwege Allgemein 2020	30.09.2020	10,0	10,0	0,00	0,00	0,00	0,00	0,00	0,00
	2/0040002/04333	KT Güterwege Allgemein 2020	31.12.2020	9,5	10,0	0,00	0,00	6.400,00	0,00	-320,00	-6.080,00
<b>1313</b>	<b>Investitionszuschüsse von übrigen</b>					<b>0,00</b>	<b>0,00</b>	<b>0,00</b>	<b>0,00</b>	<b>0,00</b>	<b>0,00</b>
	<b>710000</b>	<b>Land- und Forstwirtschaft</b>				<b>0,00</b>	<b>0,00</b>	<b>0,00</b>	<b>0,00</b>	<b>0,00</b>	<b>0,00</b>
	2/0040002/04332	KT Güterwege 2019 - Optimierung Hütteldorf - Interessente	30.09.2020	8,5	8,5	0,00	0,00	0,00	0,00	0,00	0,00
<b>1023</b>	<b>Wasser- und Abwasserbauten und -anlagen</b>					<b>0,00</b>	<b>167.189,40</b>	<b>0,00</b>	<b>0,00</b>	<b>1.044,93</b>	<b>166.144,47</b>
	<b>711200</b>	<b>Hangwasserschutz</b>				<b>0,00</b>	<b>167.189,40</b>	<b>0,00</b>	<b>0,00</b>	<b>1.044,93</b>	<b>166.144,47</b>
	2/0470001/01089	Hangwasserschutzbauten 2. Becken (2020)	31.12.2020	79,5	80,0	0,00	167.189,40	0,00	0,00	1.044,93	166.144,47
<b>1311</b>	<b>Investitionszuschüsse von Trägern öffentlichen Rechts</b>					<b>0,00</b>	<b>-92.440,80</b>	<b>0,00</b>	<b>0,00</b>	<b>-577,76</b>	<b>-91.863,04</b>
	<b>711200</b>	<b>Hangwasserschutz</b>				<b>0,00</b>	<b>-92.440,80</b>	<b>0,00</b>	<b>0,00</b>	<b>-577,76</b>	<b>-91.863,04</b>
	2/0470001/01091	KT Hangwasserschutzbauten 2. Becken (2020) - AMA-För	01.11.2020	79,5	80,0	0,00	-92.440,80	0,00	0,00	-577,76	-91.863,04
<b>1024</b>	<b>Sonderanlagen</b>					<b>0,00</b>	<b>226.821,43</b>	<b>7.200,00</b>	<b>0,00</b>	<b>10.981,07</b>	<b>208.640,36</b>
	<b>816000</b>	<b>Öffentliche Beleuchtung und öffentliche Uhren</b>				<b>0,00</b>	<b>226.821,43</b>	<b>7.200,00</b>	<b>0,00</b>	<b>10.981,07</b>	<b>208.640,36</b>
	2/0350004/01511	Öffentliche Beleuchtung 2020	31.12.2020	9,5	10,0	0,00	226.821,43	7.200,00	0,00	10.981,07	208.640,36

MVAG	Ansatz Konto	Bezeichnung	Inbetrieb- nahme	RND	ND	Buchwert 31.12.2019	Zugänge	Abgänge	Wertaufholung	Abschreibung/ Wertmind.	Buchwert 31.12.2020
1311	<b>Investitionszuschüsse von Trägern öffentlichen Rechts</b>					0,00	-60.882,50	6.480,00	0,00	-3.368,13	-63.994,37
	<b>816000</b>	<b>Öffentliche Beleuchtung und öffentliche Uhren</b>				0,00	-60.882,50	6.480,00	0,00	-3.368,13	-63.994,37
	2/0350004/01514	KT Öffentliche Beleuchtung 2020 - KIP 2020	01.11.2020	9,5	10,0	0,00	-60.882,50	0,00	0,00	-3.044,13	-57.838,37
	2/0350004/01512	KT Öffentliche Beleuchtung 2020 - Land RU3	31.12.2020	9,5	10,0	0,00	0,00	6.480,00	0,00	-324,00	-6.156,00
1022	<b>Gebäude und Bauten</b>					0,00	0,00	0,00	0,00	0,00	0,00
	<b>820000</b>	<b>Bau- und Wirtschaftshof</b>				0,00	0,00	0,00	0,00	0,00	0,00
	2/0060001/01507	Bau- und Wirtschaftshof Neubau 2020	27.02.2020	0,0	0,0	0,00	0,00	0,00	0,00	0,00	0,00
1025	<b>Technische Anlagen, Fahrzeuge und Maschinen</b>					0,00	14.724,47	0,00	0,00	831,50	13.892,97
	<b>820000</b>	<b>Bau- und Wirtschaftshof</b>				0,00	14.724,47	0,00	0,00	831,50	13.892,97
	5/0150002/00001	Bauhof Fahrzeuge und Anhänger 2020	06.04.2020	9,0	10,0	0,00	2.475,12	0,00	0,00	219,03	2.256,09
	5/0240001/01084	Bauhof Maschinen 2020	31.12.2020	9,5	10,0	0,00	12.249,35	0,00	0,00	612,47	11.636,88
1026	<b>Amts-, Betriebs- und Geschäftsausstattung</b>					0,00	30.120,56	0,00	0,00	2.681,96	27.438,60
	<b>820000</b>	<b>Bau- und Wirtschaftshof</b>				0,00	30.120,56	0,00	0,00	2.681,96	27.438,60
	4/0110002/01542	Bau- und Wirtschaftshof Neu 2020 - ABGA	31.12.2020	9,5	10,0	0,00	30.120,56	0,00	0,00	2.681,96	27.438,60
1311	<b>Investitionszuschüsse von Trägern öffentlichen Rechts</b>					-25.000,00	0,00	25.000,00	0,00	-312,50	-49.687,50
	<b>820000</b>	<b>Bau- und Wirtschaftshof</b>				-25.000,00	0,00	25.000,00	0,00	-312,50	-49.687,50
	2/0060001/01510	KT Bau- und Wirtschaftshof Neubau	18.12.2020	79,5	80,0	-25.000,00	0,00	25.000,00	0,00	-312,50	-49.687,50
1021	<b>Grundstücke, Grundstückseinrichtungen und Infrastruktur</b>					0,00	4.250,00	0,00	0,00	0,00	4.250,00
	<b>840000</b>	<b>Grundbesitz</b>				0,00	4.250,00	0,00	0,00	0,00	4.250,00
	1/0020004/00845	Grundstück Nr. 404, KG-Nr. 20192, Sonstige, 50m² - gehör 23.09.2020		0,0	0,0	0,00	1.150,00	0,00	0,00	0,00	1.150,00
	1/0020004/00846	Grundstück Nr. 420, KG-Nr. 20192, Sonstige, 181m² - geh 23.09.2020		0,0	0,0	0,00	3.100,00	0,00	0,00	0,00	3.100,00
1025	<b>Technische Anlagen, Fahrzeuge und Maschinen</b>					0,00	0,00	0,00	0,00	0,00	0,00
	<b>850000</b>	<b>Betriebe der Wasserversorgung</b>				0,00	0,00	0,00	0,00	0,00	0,00
	5/0150002/00005	Pritsche Neu TU183 DA (2020)		0,0	0,0	0,00	0,00	0,00	0,00	0,00	0,00
1313	<b>Investitionszuschüsse von übrigen</b>					0,00	0,00	29.656,44	0,00	-449,34	-29.207,10
	<b>850000</b>	<b>Betriebe der Wasserversorgung</b>				0,00	0,00	29.656,44	0,00	-449,34	-29.207,10
	3/0460003/01564	Wasseranschlussabgabe 2020	31.12.2020	32,5	33,0	0,00	0,00	29.656,44	0,00	-449,34	-29.207,10
1023	<b>Wasser- und Abwasserbauten und -anlagen</b>					0,00	153.453,35	0,00	0,00	2.049,70	151.403,65
	<b>850800</b>	<b>Wasserversorgung Erweiterungen</b>				0,00	153.453,35	0,00	0,00	2.049,70	151.403,65
	3/0460003/01567	Bau- und Wirtschaftshof Neu 2020 - Wasserleitung	31.12.2020	32,5	33,0	0,00	40.780,05	0,00	0,00	617,88	40.162,17
	3/0460003/01565	Wasserversorgung allgemein 2020	03.11.2020	32,5	33,0	0,00	12.018,05	0,00	0,00	182,09	11.835,96

MVAG	Ansatz Konto	Bezeichnung	Inbetrieb- nahme	RND	ND	Buchwert 31.12.2019	Zugänge	Abgänge	Wertaufholung	Abschreibung/ Wertmind.	Buchwert 31.12.2020
	3/0460003/01573	WVA allgemein Erweiterung 2021	26.11.2020	0,0	0,0	0,00	18.173,02	0,00	0,00	0,00	18.173,02
	3/0460003/01569	WVA BA 13 - Lecküberwachung (2020)	27.10.2020	32,5	33,0	0,00	20.981,42	0,00	0,00	317,90	20.663,52
	3/0460003/01568	WVA BA 14 (2020) Erweiterung Heiligeneich, Florianiweg 5	31.12.2020	32,5	33,0	0,00	27.664,33	0,00	0,00	419,16	27.245,17
	3/0460003/01566	WVA BA 14 (2020) Trasdorf, Johann Neumeyergasse, Fab	31.12.2020	32,5	33,0	0,00	33.836,48	0,00	0,00	512,67	33.323,81
<b>1311</b>	<b>Investitionszuschüsse von Trägern öffentlichen Rechts</b>					<b>0,00</b>	<b>0,00</b>	<b>57.849,85</b>	<b>0,00</b>	<b>-876,52</b>	<b>-56.973,33</b>
	<b>850800</b>	<b>Wasserversorgung Erweiterungen</b>				<b>0,00</b>	<b>0,00</b>	<b>57.849,85</b>	<b>0,00</b>	<b>-876,52</b>	<b>-56.973,33</b>
	3/0460003/01572	KT WVA BA 14 Erweiterung KG Moosbierbaum/Trasdorf - I	05.11.2020	32,5	33,0	0,00	0,00	40.849,85	0,00	-618,94	-40.230,91
	3/0460003/01571	WVA BA 13 Lecküberwachung (2020) - KIP 2020	02.11.2020	32,5	33,0	0,00	0,00	17.000,00	0,00	-257,58	-16.742,42
<b>1313</b>	<b>Investitionszuschüsse von übrigen</b>					<b>0,00</b>	<b>0,00</b>	<b>50.445,66</b>	<b>0,00</b>	<b>-504,46</b>	<b>-49.941,20</b>
	<b>851000</b>	<b>Betriebe der Abwasserbeseitigung</b>				<b>0,00</b>	<b>0,00</b>	<b>50.445,66</b>	<b>0,00</b>	<b>-504,46</b>	<b>-49.941,20</b>
	3/0450001/01568	Kanaleinmündungsabgabe 2020	31.12.2020	49,5	50,0	0,00	0,00	50.445,66	0,00	-504,46	-49.941,20
<b>1023</b>	<b>Wasser- und Abwasserbauten und -anlagen</b>					<b>0,00</b>	<b>372.683,73</b>	<b>0,00</b>	<b>0,00</b>	<b>3.930,32</b>	<b>368.753,41</b>
	<b>851700</b>	<b>Abwasserbeseitigung Erweiterungen</b>				<b>0,00</b>	<b>372.683,73</b>	<b>0,00</b>	<b>0,00</b>	<b>3.930,32</b>	<b>368.753,41</b>
	3/0450001/01571	ABA BA 22 (2020) Erweiterung Heiligeneich, Florianiweg S	31.12.2020	49,5	50,0	0,00	71.640,36	0,00	0,00	716,40	70.923,96
	3/0450001/01570	ABA BA 22 (2020) Trasdorf, Johann Neumeyergasse, Fabr	31.12.2020	49,5	50,0	0,00	118.310,65	0,00	0,00	1.183,11	117.127,54
	3/0450001/01576	ABA Erweiterung allgemein 2021	31.12.2020	49,5	50,0	0,00	39.889,33	0,00	0,00	398,89	39.490,44
	3/0450001/01569	Abwasserbeseitigung allgemein 2020	03.11.2020	49,5	50,0	0,00	142.843,39	0,00	0,00	1.631,92	141.211,47
<b>1024</b>	<b>Sonderanlagen</b>					<b>0,00</b>	<b>66.410,64</b>	<b>0,00</b>	<b>0,00</b>	<b>2.515,78</b>	<b>63.894,86</b>
	<b>851700</b>	<b>Abwasserbeseitigung Erweiterungen</b>				<b>0,00</b>	<b>66.410,64</b>	<b>0,00</b>	<b>0,00</b>	<b>2.515,78</b>	<b>63.894,86</b>
	4/0120001/00002	Photovoltaikanlage Fahrzeughalle - Bau- und Wirtschaftsh	30.09.2020	14,5	15,0	0,00	46.473,44	0,00	0,00	1.700,16	44.773,28
	4/0120001/00001	Photovoltaikanlage Maschinenhalle - Bau- und Wirtschaftsf	31.10.2020	14,5	15,0	0,00	19.937,20	0,00	0,00	815,62	19.121,58
<b>1025</b>	<b>Technische Anlagen, Fahrzeuge und Maschinen</b>					<b>0,00</b>	<b>47.635,56</b>	<b>0,00</b>	<b>0,00</b>	<b>1.832,14</b>	<b>45.803,42</b>
	<b>851700</b>	<b>Abwasserbeseitigung Erweiterungen</b>				<b>0,00</b>	<b>47.635,56</b>	<b>0,00</b>	<b>0,00</b>	<b>1.832,14</b>	<b>45.803,42</b>
	3/0450002/00001	Notstromaggregat PW Atzenbrugg	31.12.2020	12,5	13,0	0,00	47.635,56	0,00	0,00	1.832,14	45.803,42
<b>1311</b>	<b>Investitionszuschüsse von Trägern öffentlichen Rechts</b>					<b>0,00</b>	<b>0,00</b>	<b>191.553,38</b>	<b>0,00</b>	<b>-1.390,54</b>	<b>-190.162,84</b>
	<b>851700</b>	<b>Abwasserbeseitigung Erweiterungen</b>				<b>0,00</b>	<b>0,00</b>	<b>191.553,38</b>	<b>0,00</b>	<b>-1.390,54</b>	<b>-190.162,84</b>
	3/0450001/01575	KT ABA BA 21 Zentrale Fernwirkanlage (2020) - KIP 2020	05.11.2020	0,0	0,0	0,00	0,00	52.500,00	0,00	0,00	-52.500,00
	3/0450001/01573	KT ABA BA 22 Erweiterung KG Moosbierbaum - KIP 2020	01.11.2020	49,5	50,0	0,00	0,00	96.824,63	0,00	-968,25	-95.856,38
	3/0450001/01572	KT ABA BA 22 Erweiterung KG Moosbierbaum - KIP 2020	01.11.2020	49,5	50,0	0,00	0,00	42.228,75	0,00	-422,29	-41.806,46

MVAG	Ansatz Konto	Bezeichnung	Inbetrieb- nahme	RND	ND	Buchwert 31.12.2019	Zugänge	Abgänge	Wertaufholung	Abschreibung/ Wertmind.	Buchwert 31.12.2020
1025	Technische Anlagen, Fahrzeuge und Maschinen					0,00	0,00	0,00	0,00	0,00	0,00
	852000	Betriebe der Müllbeseitigung				0,00	0,00	0,00	0,00	0,00	0,00
	5/0150002/00004	Pritsche Neu TU183 DA (2020)		0,0	0,0	0,00	0,00	0,00	0,00	0,00	0,00
Gesamtsumme						26.581.953,30	1.906.876,30	451.383,82	0,00	1.112.316,35	26.925.129,43

Anlagenspiegel Einzelkonten Kapitaltransfer (Anlage 6g)





MVAG	Ansatz Konto	Bezeichnung	Inbetrieb- nahme	RND	ND	Buchwert 31.12.2019	Zugänge	Abgänge	Wertaufholung	Abschreibung/ Wertmind.	Buchwert 31.12.2020
<b>1311</b>	<b>Investitionszuschüsse von Trägern öffentlichen Rechts</b>					<b>-1.440.966,74</b>	<b>0,00</b>	<b>0,00</b>	<b>0,00</b>	<b>-95.349,74</b>	<b>-1.345.617,00</b>
	<b>029000</b>	<b>Amtsgebäude</b>				<b>-108.421,60</b>	<b>0,00</b>	<b>0,00</b>	<b>0,00</b>	<b>-2.853,20</b>	<b>-105.568,40</b>
	2/0060001/01506	KT Amtsgebäude/Rathaus	01.01.2008	37,0	50,0	-108.421,60	0,00	0,00	0,00	-2.853,20	-105.568,40
	<b>211000</b>	<b>Volksschule</b>				<b>-10.310,52</b>	<b>0,00</b>	<b>0,00</b>	<b>0,00</b>	<b>-1.352,99</b>	<b>-8.957,53</b>
	2/0040014/01565	Finanzierungszuschuss Turnsaal/Boden 2012	04.12.2012	6,5	15,0	-7.700,00	0,00	0,00	0,00	-1.026,67	-6.673,33
	4/0110002/01538	KT ABGA 2018	17.12.2018	7,0	10,0	-2.610,52	0,00	0,00	0,00	-326,32	-2.284,20
	<b>240000</b>	<b>Kindergärten</b>				<b>-22.367,57</b>	<b>0,00</b>	<b>0,00</b>	<b>0,00</b>	<b>-2.641,36</b>	<b>-19.726,21</b>
	3/0120001/01564	Pelletsheizung Finanzierungszuschuss 2015	01.12.2015	9,5	15,0	-3.175,90	0,00	0,00	0,00	-302,47	-2.873,43
	5/0110002/01507	KT ABGA 2017	06.07.2018	6,5	10,0	-10.666,67	0,00	0,00	0,00	-1.422,22	-9.244,45
	5/0110002/01539	KT ABGA 2018	17.12.2018	7,5	10,0	-4.675,00	0,00	0,00	0,00	-550,00	-4.125,00
	3/0120001/01563	KT Pelletsheizung 2015	28.12.2015	9,5	15,0	-3.850,00	0,00	0,00	0,00	-366,67	-3.483,33
	<b>522000</b>	<b>Reinhaltung der Luft</b>				<b>-1.169,23</b>	<b>0,00</b>	<b>0,00</b>	<b>0,00</b>	<b>-61,54</b>	<b>-1.107,69</b>
	3/0350002/01472	Stromtankstelle Atzenbrugg	31.12.2019	18,0	19,5	-1.169,23	0,00	0,00	0,00	-61,54	-1.107,69
	<b>640000</b>	<b>Einrichtung und Maßnahmen der Strassenverkehrsordnung</b>				<b>-545,23</b>	<b>0,00</b>	<b>0,00</b>	<b>0,00</b>	<b>-64,14</b>	<b>-481,09</b>
	4/0040012/01508	KT Gemeindeleitsystem 2013	31.12.2013	7,5	15,0	-545,23	0,00	0,00	0,00	-64,14	-481,09
	<b>711200</b>	<b>Hangwasserschutz</b>				<b>-222.600,00</b>	<b>0,00</b>	<b>0,00</b>	<b>0,00</b>	<b>-2.800,00</b>	<b>-219.800,00</b>
	2/0470001/01088	KT Hangwasserschutzbauten 1. Becken (2019)	15.07.2019	78,5	80,0	-222.600,00	0,00	0,00	0,00	-2.800,00	-219.800,00
	<b>771000</b>	<b>Maßnahmen zur Förderung des Fremdenverkehrs</b>				<b>-18.720,01</b>	<b>0,00</b>	<b>0,00</b>	<b>0,00</b>	<b>-1.497,60</b>	<b>-17.222,41</b>
	2/0040012/01535	KT Bankerlweg 2018	31.12.2018	11,5	15,0	-18.720,01	0,00	0,00	0,00	-1.497,60	-17.222,41
	<b>816000</b>	<b>Öffentliche Beleuchtung und öffentliche Uhren</b>				<b>-5.775,00</b>	<b>0,00</b>	<b>0,00</b>	<b>0,00</b>	<b>-1.950,00</b>	<b>-3.825,00</b>
	2/0350004/01509	KT Öffentliche Beleuchtung 2012	31.12.2012	1,5	10,0	-4.125,00	0,00	0,00	0,00	-1.650,00	-2.475,00
	2/0350004/01510	KT Öffentliche Beleuchtung 2015	31.12.2015	4,5	10,0	-1.650,00	0,00	0,00	0,00	-300,00	-1.350,00
	<b>850000</b>	<b>Betriebe der Wasserversorgung</b>				<b>-1.051.057,58</b>	<b>0,00</b>	<b>0,00</b>	<b>0,00</b>	<b>-82.128,91</b>	<b>-968.928,67</b>
	3/0460003/01560	FZ WVA BA 01 Trasdorf	31.12.1995	7,5	33,0	-50.391,54	0,00	0,00	0,00	-5.928,42	-44.463,12
	3/0460003/01559	FZ WVA BA 02 Atzenbrugg	30.06.1997	9,0	33,0	-59.773,19	0,00	0,00	0,00	-5.977,32	-53.795,87
	3/0460003/01558	FZ WVA BA 03 Atzenbrugg	31.12.1997	9,5	33,0	-48.196,11	0,00	0,00	0,00	-4.590,11	-43.606,00
	3/0460003/01557	FZ WVA BA 04 Weinzierl, Ebersdorf, Tautendorf	31.12.2001	13,5	33,0	-36.086,99	0,00	0,00	0,00	-2.488,76	-33.598,23
	3/0460003/01554	FZ WVA BA 05 Hütteldorf, Watzendorf	30.06.2004	16,0	33,0	-38.280,91	0,00	0,00	0,00	-2.251,82	-36.029,09
	3/0460003/01553	FZ WVA BA 06 Atzenbrugg	31.12.2002	14,5	33,0	-37.417,93	0,00	0,00	0,00	-2.414,06	-35.003,87
	3/0460003/01552	FZ WVA BA 07 Atzenbrugg	31.12.2001	13,5	33,0	-126.333,66	0,00	0,00	0,00	-8.712,67	-117.620,99
	3/0460003/01550	FZ WVA BA 08 LIS Trasdorf	31.03.2011	23,0	33,0	-29.148,36	0,00	0,00	0,00	-1.214,52	-27.933,84
	3/0460003/01547	FZ WVA BA 10 Erw. Heiligeneich, Weinzierl	30.06.2011	23,0	33,0	-14.416,00	0,00	0,00	0,00	-600,67	-13.815,33
	3/0460003/01544	FZ WVA BA 12 Erw. Heiligeneich, Florianiweg	31.12.2015	27,5	33,0	-35.332,22	0,00	0,00	0,00	-1.239,73	-34.092,49
	3/0460003/01483	KT BA 01 1993	31.12.1993	5,5	33,0	-10.878,83	0,00	0,00	0,00	-1.673,67	-9.205,16
	3/0460003/01484	KT BA 01A 1995	31.12.1995	7,5	33,0	-82.343,88	0,00	0,00	0,00	-9.687,52	-72.656,36

MVAG	Ansatz Konto	Bezeichnung	Inbetrieb- nahme	RND	ND	Buchwert 31.12.2019	Zugänge	Abgänge	Wertaufholung	Abschreibung/ Wertmind.	Buchwert 31.12.2020
	3/0460003/01485	KT BA 02 1997	31.12.1997	9,5	33,0	-125.523,67	0,00	0,00	0,00	-11.954,64	-113.569,03
	3/0460003/01486	KT BA 03 1998	31.12.1998	10,5	33,0	-105.572,44	0,00	0,00	0,00	-9.180,21	-96.392,23
	3/0460003/01487	KT BA 04 2002	31.12.2002	14,5	33,0	-55.934,80	0,00	0,00	0,00	-3.608,70	-52.326,10
	3/0460003/01488	KT BA 05 2004	31.12.2004	16,5	33,0	-78.814,16	0,00	0,00	0,00	-4.503,67	-74.310,49
	3/0460003/01489	KT BA 06 2002	31.12.2002	14,5	33,0	-13.096,09	0,00	0,00	0,00	-844,91	-12.251,18
	3/0460003/01490	KT BA 07 2003	31.12.2003	15,5	33,0	-13.198,50	0,00	0,00	0,00	-799,91	-12.398,59
	3/0460003/01491	KT BA 08 - LK 2010	31.12.2010	22,5	33,0	-35.676,56	0,00	0,00	0,00	-1.518,15	-34.158,41
	3/0460003/01492	KT BA 10 2010 Erw. Trasdorf, Heiligeneich, Weinzierl KT	31.12.2010	22,5	33,0	-46.461,64	0,00	0,00	0,00	-1.977,09	-44.484,55
	3/0460003/01562	WVA BA 01 Ortsnetz Atzenbrugg	31.12.1995	7,5	33,0	-8.180,10	0,00	0,00	0,00	-962,36	-7.217,74
<b>1313</b>	<b>Investitionszuschüsse von übrigen</b>					<b>-595.443,26</b>	<b>0,00</b>	<b>0,00</b>	<b>0,00</b>	<b>-21.691,32</b>	<b>-573.751,94</b>
	<b>850000</b>	<b>Betriebe der Wasserversorgung</b>				<b>-595.443,26</b>	<b>0,00</b>	<b>0,00</b>	<b>0,00</b>	<b>-21.691,32</b>	<b>-573.751,94</b>
	3/0460003/01512	Wasseranschlussabgabe 2008	01.01.2008	20,0	33,0	-14.703,84	0,00	0,00	0,00	-700,18	-14.003,66
	3/0460003/01513	Wasseranschlussabgabe 2009	01.01.2009	21,0	33,0	-6.865,06	0,00	0,00	0,00	-312,05	-6.553,01
	3/0460003/01514	Wasseranschlussabgabe 2010	01.01.2010	22,0	33,0	-27.117,66	0,00	0,00	0,00	-1.179,03	-25.938,63
	3/0460003/01515	Wasseranschlussabgabe 2011	01.01.2011	23,0	33,0	-58.105,49	0,00	0,00	0,00	-2.421,06	-55.684,43
	3/0460003/01516	Wasseranschlussabgabe 2012	01.01.2012	24,0	33,0	-27.076,71	0,00	0,00	0,00	-1.083,07	-25.993,64
	3/0460003/01517	Wasseranschlussabgabe 2013	01.01.2013	25,0	33,0	-72.103,01	0,00	0,00	0,00	-2.773,19	-69.329,82
	3/0460003/01518	Wasseranschlussabgabe 2014	01.01.2014	26,0	33,0	-90.193,38	0,00	0,00	0,00	-3.340,50	-86.852,88
	3/0460003/01519	Wasseranschlussabgabe 2015	01.01.2015	27,0	33,0	-38.205,62	0,00	0,00	0,00	-1.364,49	-36.841,13
	3/0460003/01520	Wasseranschlussabgabe 2016	01.01.2016	28,0	33,0	-43.776,50	0,00	0,00	0,00	-1.509,53	-42.266,97
	3/0460003/01521	Wasseranschlussabgabe 2017	01.01.2017	29,0	33,0	-62.930,60	0,00	0,00	0,00	-2.097,69	-60.832,91
	3/0460003/01522	Wasseranschlussabgabe 2018	01.01.2018	30,0	33,0	-85.912,08	0,00	0,00	0,00	-2.771,36	-83.140,72
	3/0460003/01523	Wasseranschlussabgabe 2019	01.01.2019	31,0	33,0	-68.453,31	0,00	0,00	0,00	-2.139,17	-66.314,14
<b>1311</b>	<b>Investitionszuschüsse von Trägern öffentlichen Rechts</b>					<b>-1.307.998,39</b>	<b>0,00</b>	<b>8.794,61</b>	<b>0,00</b>	<b>-47.646,70</b>	<b>-1.269.146,30</b>
	<b>851000</b>	<b>Betriebe der Abwasserbeseitigung</b>				<b>-1.307.998,39</b>	<b>0,00</b>	<b>8.794,61</b>	<b>0,00</b>	<b>-47.646,70</b>	<b>-1.269.146,30</b>
	3/0450001/01541	BA 20 Hochwasserschäden 05/2017	31.12.2017	46,5	50,0	-4.595,15	0,00	0,00	0,00	-96,74	-4.498,41
	3/0450001/01561	FZ ABA BA 06	30.06.1996	25,0	50,0	-175.137,19	0,00	0,00	0,00	-6.736,05	-168.401,14
	3/0450001/01556	FZ ABA BA 07 Weinzierl, Ebersdorf, Tautendorf	31.12.2001	30,5	50,0	-181.136,34	0,00	0,00	0,00	-5.750,36	-175.385,98
	3/0450001/01555	FZ ABA BA 08 Hütteldorf, Watzendorf	30.06.2004	33,0	50,0	-133.343,91	0,00	0,00	0,00	-3.921,88	-129.422,03
	3/0450001/01551	FZ ABA BA 09 Atzenbrugg	31.03.2005	34,0	50,0	-10.805,90	0,00	0,00	0,00	-308,74	-10.497,16
	3/0450001/01549	FZ ABA BA 11 LIS Trasdorf	30.09.2011	15,5	25,0	-29.281,56	0,00	0,00	0,00	-1.774,64	-27.506,92
	3/0450001/01548	FZ ABA BA 13 LIS	31.12.2013	17,5	25,0	-17.123,60	0,00	0,00	0,00	-925,60	-16.198,00
	3/0450001/01546	FZ ABA BA 14 Erweiterung Trasdorf, Heiligeneich, Weinzie	30.06.2011	40,0	50,0	-37.358,38	0,00	0,00	0,00	-911,18	-36.447,20
	3/0450001/01543	FZ ABA BA 16 Erw. Heiligeneich, Florianiweg	31.12.2015	44,5	50,0	-55.582,80	0,00	0,00	0,00	-1.221,60	-54.361,20
	3/0450001/01545	FZ ABA BA 17 LIS	31.12.2018	22,5	25,0	-25.793,60	0,00	0,00	0,00	-1.097,60	-24.696,00
	3/0450001/01542	FZ ABA BA 19 Err. Pumpstation und Rückbau Kläranlage	30.06.2018	47,0	50,0	-103.680,00	0,00	0,00	0,00	-2.160,00	-101.520,00
	3/0450001/01566	KIP Theodor-Körner-Gasse/Kiefernweg Kommunalinvestit	10.08.2018	48,0	50,0	-51.102,34	0,00	0,00	0,00	-1.042,90	-50.059,44

MVAG	Ansatz Konto	Bezeichnung	Inbetrieb- nahme	RND	ND	Buchwert 31.12.2019	Zugänge	Abgänge	Wertaufholung	Abschreibung/ Wertmind.	Buchwert 31.12.2020
	3/0450001/01493	KT BA 01 1972	31.12.1972	1,5	50,0	-1.293,95	0,00	0,00	0,00	-517,58	-776,37
	3/0450001/01494	KT BA 02 1972	31.12.1972	1,5	50,0	-5.103,65	0,00	0,00	0,00	-2.041,46	-3.062,19
	3/0450001/01495	KT BA 03 1974	31.12.1974	3,5	50,0	-5.226,75	0,00	0,00	0,00	-1.161,50	-4.065,25
	3/0450001/01496	KT BA 04 1990	31.12.1990	19,5	50,0	-41.118,49	0,00	0,00	0,00	-2.005,78	-39.112,71
	3/0450001/01497	KT BA 05 1993	31.12.1993	22,5	50,0	-136.827,34	0,00	0,00	0,00	-5.822,44	-131.004,90
	3/0450001/01498	KT BA 06 1996	31.12.1996	25,5	50,0	-29.029,69	0,00	0,00	0,00	-1.095,46	-27.934,23
	3/0450001/01499	KT BA 07 2002 Weinzierl, Ebersdorf, Tautendorf KT	31.12.2002	31,5	50,0	-35.939,80	0,00	0,00	0,00	-1.105,84	-34.833,96
	3/0450001/01500	KT BA 09 2004	31.12.2004	33,5	50,0	-13.922,13	0,00	0,00	0,00	-403,54	-13.518,59
	3/0450001/01501	KT BA 11 LK 2011	31.12.2011	15,5	25,0	-36.602,28	0,00	0,00	0,00	-2.218,32	-34.383,96
	3/0450001/01502	KT BA 13 LK 2013	31.12.2013	17,5	25,0	-21.404,50	0,00	0,00	0,00	-1.157,00	-20.247,50
	3/0450001/01503	KT BA 14 2012 Erweiterung Trasdorf, Heiligeneich, Weinzi	31.12.2012	41,5	50,0	-38.725,15	0,00	0,00	0,00	-911,18	-37.813,97
	3/0450001/01504	KT BA 16 2016 Erweiterung Heiligeneich, Florianiweg KT	31.12.2016	45,5	50,0	-15.019,50	0,00	0,00	0,00	-323,00	-14.696,50
	3/0450001/01505	KT BA 17 LK 2016 Erweiterung Hütteldorf, Watzendorf, Tai	31.12.2016	20,5	25,0	-27.305,00	0,00	0,00	0,00	-1.270,00	-26.035,00
	3/0450001/01540	KT BA 19 Transportleitung und Umbau Kläranlage 2018	31.12.2018	47,0	50,0	-75.539,39	0,00	8.794,61	0,00	-1.666,31	-82.667,69
<b>1313</b>	<b>Investitionszuschüsse von übrigen</b>					<b>-1.249.861,91</b>	<b>0,00</b>	<b>0,00</b>	<b>0,00</b>	<b>-28.218,08</b>	<b>-1.221.643,83</b>
	<b>851000</b>	<b>Betriebe der Abwasserbeseitigung</b>				<b>-1.249.861,91</b>	<b>0,00</b>	<b>0,00</b>	<b>0,00</b>	<b>-28.218,08</b>	<b>-1.221.643,83</b>
	3/0450001/01524	Kanaleinmündungsabgabe 2008	01.01.2008	37,0	50,0	-25.469,75	0,00	0,00	0,00	-670,26	-24.799,49
	3/0450001/01525	Kanaleinmündungsabgabe 2009	01.01.2009	38,0	50,0	-11.898,76	0,00	0,00	0,00	-305,10	-11.593,66
	3/0450001/01526	Kanaleinmündungsabgabe 2010	01.01.2010	39,0	50,0	-66.681,71	0,00	0,00	0,00	-1.667,04	-65.014,67
	3/0450001/01527	Kanaleinmündungsabgabe 2011	01.01.2011	40,0	50,0	-148.963,61	0,00	0,00	0,00	-3.633,26	-145.330,35
	3/0450001/01528	Kanaleinmündungsabgabe 2012	01.01.2012	41,0	50,0	-70.745,39	0,00	0,00	0,00	-1.684,41	-69.060,98
	3/0450001/01529	Kanaleinmündungsabgabe 2013	01.01.2013	42,0	50,0	-134.837,73	0,00	0,00	0,00	-3.135,76	-131.701,97
	3/0450001/01530	Kanaleinmündungsabgabe 2014	01.01.2014	43,0	50,0	-208.756,90	0,00	0,00	0,00	-4.744,48	-204.012,42
	3/0450001/01531	Kanaleinmündungsabgabe 2015	01.01.2015	44,0	50,0	-95.252,79	0,00	0,00	0,00	-2.116,73	-93.136,06
	3/0450001/01532	Kanaleinmündungsabgabe 2016	01.01.2016	45,0	50,0	-95.978,30	0,00	0,00	0,00	-2.086,48	-93.891,82
	3/0450001/01533	Kanaleinmündungsabgabe 2017	01.01.2017	46,0	50,0	-140.966,50	0,00	0,00	0,00	-2.999,29	-137.967,21
	3/0450001/01511	Kanaleinmündungsabgabe 2018	01.01.2018	47,0	50,0	-157.347,92	0,00	0,00	0,00	-3.278,08	-154.069,84
	3/0450001/01534	Kanaleinmündungsabgabe 2019	01.01.2019	48,0	50,0	-92.962,55	0,00	0,00	0,00	-1.897,19	-91.065,36
<b>1311</b>	<b>Investitionszuschüsse von Trägern öffentlichen Rechts</b>					<b>-23.619,60</b>	<b>0,00</b>	<b>74.403,88</b>	<b>0,00</b>	<b>-4.872,19</b>	<b>-93.151,29</b>
	<b>852000</b>	<b>Betriebe der Müllbeseitigung</b>				<b>-23.619,60</b>	<b>0,00</b>	<b>0,00</b>	<b>0,00</b>	<b>-583,20</b>	<b>-23.036,40</b>
	3/0060001/01567	ASZ - Gebäude Investitionszuschuss 2010	09.10.2010	39,5	50,0	-23.619,60	0,00	0,00	0,00	-583,20	-23.036,40
	<b>211000</b>	<b>Volksschule</b>				<b>0,00</b>	<b>0,00</b>	<b>0,00</b>	<b>0,00</b>	<b>0,00</b>	<b>0,00</b>
	4/0110002/01541	KT Volksschule ABGA 2019	27.05.2020	9,5	9,5	0,00	0,00	0,00	0,00	0,00	0,00
	2/0060001/01508	KT Volksschule Dachsanierung 2019	27.05.2020	39,5	39,5	0,00	0,00	0,00	0,00	0,00	0,00
	<b>240000</b>	<b>Kindergärten</b>				<b>0,00</b>	<b>0,00</b>	<b>0,00</b>	<b>0,00</b>	<b>0,00</b>	<b>0,00</b>
	3/0260001/00001	KT - Klimaanlage Kindergarten	01.07.2019	10,0	10,0	0,00	0,00	0,00	0,00	0,00	0,00

**Rechnungsabschluss 2020**

Marktgemeinde Atzenbrugg

**Anlagenspiegel Einzelkonten Kapitaltransfer (Anlage 6g)**

MVAG	Ansatz Konto	Bezeichnung	Inbetrieb- nahme	RND	ND	Buchwert 31.12.2019	Zugänge	Abgänge	Wertaufholung	Abschreibung/ Wertmind.	Buchwert 31.12.2020
	5/0110002/01541	KT Kindergarten ABGA 2019	27.05.2020	9,5	9,5	0,00	0,00	0,00	0,00	0,00	0,00
	<b>612000</b>	<b>Gemeindestraßen</b>				<b>0,00</b>	<b>0,00</b>	<b>6.000,00</b>	<b>0,00</b>	<b>-93,75</b>	<b>-5.906,25</b>
	2/0040001/04334	KT Straßenbau allgemein 2020	07.10.2020	31,5	32,0	0,00	0,00	6.000,00	0,00	-93,75	-5.906,25
	<b>710000</b>	<b>Land- und Forstwirtschaft</b>				<b>0,00</b>	<b>0,00</b>	<b>68.403,88</b>	<b>0,00</b>	<b>-4.195,24</b>	<b>-64.208,64</b>
	2/0040002/04328	Kapitaltransfer Bund - Förderung Optimierung/Güterwege	31.12.2019	7,5	8,5	0,00	0,00	62.003,88	0,00	-3.875,24	-58.128,64
	2/0040002/04331	KT Güterwege Allgemein 2020	30.09.2020	10,0	10,0	0,00	0,00	0,00	0,00	0,00	0,00
	2/0040002/04333	KT Güterwege Allgemein 2020	31.12.2020	9,5	10,0	0,00	0,00	6.400,00	0,00	-320,00	-6.080,00
<b>1313</b>	<b>Investitionszuschüsse von übrigen</b>					<b>0,00</b>	<b>0,00</b>	<b>0,00</b>	<b>0,00</b>	<b>0,00</b>	<b>0,00</b>
	<b>710000</b>	<b>Land- und Forstwirtschaft</b>				<b>0,00</b>	<b>0,00</b>	<b>0,00</b>	<b>0,00</b>	<b>0,00</b>	<b>0,00</b>
	2/0040002/04332	KT Güterwege 2019 - Optimierung Hütteldorf - Interessente	30.09.2020	8,5	8,5	0,00	0,00	0,00	0,00	0,00	0,00
<b>1311</b>	<b>Investitionszuschüsse von Trägern öffentlichen Rechts</b>					<b>-25.000,00</b>	<b>-153.323,30</b>	<b>31.480,00</b>	<b>0,00</b>	<b>-4.258,39</b>	<b>-205.544,91</b>
	<b>711200</b>	<b>Hangwasserschutz</b>				<b>0,00</b>	<b>-92.440,80</b>	<b>0,00</b>	<b>0,00</b>	<b>-577,76</b>	<b>-91.863,04</b>
	2/0470001/01091	KT Hangwasserschutzbauten 2. Becken (2020) - AMA-För	01.11.2020	79,5	80,0	0,00	-92.440,80	0,00	0,00	-577,76	-91.863,04
	<b>816000</b>	<b>Öffentliche Beleuchtung und öffentliche Uhren</b>				<b>0,00</b>	<b>-60.882,50</b>	<b>6.480,00</b>	<b>0,00</b>	<b>-3.368,13</b>	<b>-63.994,37</b>
	2/0350004/01514	KT Öffentliche Beleuchtung 2020 - KIP 2020	01.11.2020	9,5	10,0	0,00	-60.882,50	0,00	0,00	-3.044,13	-57.838,37
	2/0350004/01512	KT Öffentliche Beleuchtung 2020 - Land RU3	31.12.2020	9,5	10,0	0,00	0,00	6.480,00	0,00	-324,00	-6.156,00
	<b>820000</b>	<b>Bau- und Wirtschaftshof</b>				<b>-25.000,00</b>	<b>0,00</b>	<b>25.000,00</b>	<b>0,00</b>	<b>-312,50</b>	<b>-49.687,50</b>
	2/0060001/01510	KT Bau- und Wirtschaftshof Neubau	18.12.2020	79,5	80,0	-25.000,00	0,00	25.000,00	0,00	-312,50	-49.687,50
<b>1313</b>	<b>Investitionszuschüsse von übrigen</b>					<b>0,00</b>	<b>0,00</b>	<b>29.656,44</b>	<b>0,00</b>	<b>-449,34</b>	<b>-29.207,10</b>
	<b>850000</b>	<b>Betriebe der Wasserversorgung</b>				<b>0,00</b>	<b>0,00</b>	<b>29.656,44</b>	<b>0,00</b>	<b>-449,34</b>	<b>-29.207,10</b>
	3/0460003/01564	Wasseranschlussabgabe 2020	31.12.2020	32,5	33,0	0,00	0,00	29.656,44	0,00	-449,34	-29.207,10
<b>1311</b>	<b>Investitionszuschüsse von Trägern öffentlichen Rechts</b>					<b>0,00</b>	<b>0,00</b>	<b>57.849,85</b>	<b>0,00</b>	<b>-876,52</b>	<b>-56.973,33</b>
	<b>850800</b>	<b>Wasserversorgung Erweiterungen</b>				<b>0,00</b>	<b>0,00</b>	<b>57.849,85</b>	<b>0,00</b>	<b>-876,52</b>	<b>-56.973,33</b>
	3/0460003/01572	KT WVA BA 14 Erweiterung KG Moosbierbaum/Trasdorf - I	05.11.2020	32,5	33,0	0,00	0,00	40.849,85	0,00	-618,94	-40.230,91
	3/0460003/01571	WVA BA 13 Lecküberwachung (2020) - KIP 2020	02.11.2020	32,5	33,0	0,00	0,00	17.000,00	0,00	-257,58	-16.742,42
<b>1313</b>	<b>Investitionszuschüsse von übrigen</b>					<b>0,00</b>	<b>0,00</b>	<b>50.445,66</b>	<b>0,00</b>	<b>-504,46</b>	<b>-49.941,20</b>
	<b>851000</b>	<b>Betriebe der Abwasserbeseitigung</b>				<b>0,00</b>	<b>0,00</b>	<b>50.445,66</b>	<b>0,00</b>	<b>-504,46</b>	<b>-49.941,20</b>
	3/0450001/01568	Kanaleinmündungsabgabe 2020	31.12.2020	49,5	50,0	0,00	0,00	50.445,66	0,00	-504,46	-49.941,20
<b>1311</b>	<b>Investitionszuschüsse von Trägern öffentlichen Rechts</b>					<b>0,00</b>	<b>0,00</b>	<b>191.553,38</b>	<b>0,00</b>	<b>-1.390,54</b>	<b>-190.162,84</b>
	<b>851700</b>	<b>Abwasserbeseitigung Erweiterungen</b>				<b>0,00</b>	<b>0,00</b>	<b>191.553,38</b>	<b>0,00</b>	<b>-1.390,54</b>	<b>-190.162,84</b>
	3/0450001/01575	KT ABA BA 21 Zentrale Fernwirkanlage (2020) - KIP 2020	05.11.2020	0,0	0,0	0,00	0,00	52.500,00	0,00	0,00	-52.500,00

MVAG	Ansatz Konto	Bezeichnung	Inbetrieb- nahme	RND	ND	Buchwert 31.12.2019	Zugänge	Abgänge	Wertaufholung	Abschreibung/ Wertmind.	Buchwert 31.12.2020
	3/0450001/01573	KT ABA BA 22 Erweiterung KG Moosbierbaum - KIP 2020	01.11.2020	49,5	50,0	0,00	0,00	96.824,63	0,00	-968,25	-95.856,38
	3/0450001/01572	KT ABA BA 22 Erweiterung KG Moosbierbaum - KIP 2020	01.11.2020	49,5	50,0	0,00	0,00	42.228,75	0,00	-422,29	-41.806,46
<b>Gesamtsumme</b>						<b>-4.642.889,90</b>	<b>-153.323,30</b>	<b>444.183,82</b>	<b>0,00</b>	<b>-205.257,28</b>	<b>-5.035.139,74</b>



Liste der nicht bewerteten Kulturgüter (Anlage 6h)





Art	Bezeichnung	Standort	Anzahl (bei Sammlungen)
-----	-------------	----------	-------------------------



Leasingspiegel (Anlage 6i)



## Finanzierungsleasing

Ansatz- oder Projektbezeichnung	Anschaffungskosten	Buchwert 31.12.2019	Buchwert 31.12.2020	Summe ausstehender Mindestleasing- zahlungen	Restlaufzeit in Jahren
Summe	0,00	0,00	0,00	0,00	

## Wirtschaftliche Unternehmungen, Betriebe, betriebsähnliche Einrichtungen gem. § 1 Abs. 2

Summe	0,00	0,00	0,00	0,00	
-------	------	------	------	------	--

## Operating Leasing

Ansatz- oder Projektbezeichnung	Grundmietzeit in Jahren	Gesamtkosten	Einmalkaution	Leasingentgelt (ohne laufender Kaution)	Laufende Kaution	Restlaufzeit in Jahren	Kumulierte Restzahlungen
Summe		0,00	0,00	0,00	0,00		0,00

## Wirtschaftliche Unternehmungen, Betriebe, betriebsähnliche Einrichtungen gem. § 1 Abs. 2

Summe		0,00	0,00	0,00	0,00		0,00
-------	--	------	------	------	------	--	------



Nachweis über unmittelbare Beteiligungen  
der Gebietskörperschaft (Anlage 6j)





**Hauptschulgemeinde Atzenbrugg KG**

Name der Einheit	Hauptschulgemeinde Atzenbrugg KG
Firmenbuch-Nr.	346290a
Beteiligungsart	Verbunden
Stamm-/Grundkapital	55.000,00
Anteil der Gebietskörperschaft in %	37,00
Buchwert der Beteiligung(t)	0,00
Geschäftsjahr	01.01.2019 bis 31.12.2019
Eigenkapital / geschätztes Nettovermögen 31.12.2019	818.553,50
Eigenkapital / geschätztes Nettovermögen 31.12.2020	0,00
Bilanzsumme	1.614.760,40
Finanzverbindlichkeiten	791.456,90
Jahresüberschuss/Jahresfehlbetrag	-33.006,56
Gewinnausschüttungen an die Gebietskörperschaft	0,00
Klassifikation gem. ESVG	Gemeinden (inkl. Gemeindeverbände, Gemeindefonds, außerbudgetäre Gemeindeeinheiten)
Konzernabschluss	Nein

**KommReal Atzenbrugg GmbH**

Name der Einheit	KommReal Atzenbrugg GmbH
Firmenbuch-Nr.	296826i
Beteiligungsart	Verbunden
Stamm-/Grundkapital	0,00
Anteil der Gebietskörperschaft in %	90,00
Buchwert der Beteiligung(t)	0,00
Geschäftsjahr	01.01.2019 bis 31.12.2019
Eigenkapital / geschätztes Nettovermögen 31.12.2019	40.000,00
Eigenkapital / geschätztes Nettovermögen 31.12.2020	774.606,05
Bilanzsumme	2.634.801,19
Finanzverbindlichkeiten	1.853.647,61
Jahresüberschuss/Jahresfehlbetrag	206.179,52
Gewinnausschüttungen an die Gebietskörperschaft	0,00
Klassifikation gem. ESVG	Privat kontrollierte nichtfinanzielle Kapitalgesellschaften (Inland)
Konzernabschluss	Nein

**Schloß Atzenbrugg Instandhaltungs- und Betriebsgesellschaft m.b.H.**

Name der Einheit	Schloß Atzenbrugg Instandhaltungs- und Betriebsgesellschaft m.b.H.
Firmenbuch-Nr.	087423p
Beteiligungsart	Verbunden
Stamm-/Grundkapital	0,00
Anteil der Gebietskörperschaft in %	100,00
Buchwert der Beteiligung(t)	0,00
Geschäftsjahr	01.01.2019 bis 31.12.2019
Eigenkapital / geschätztes Nettovermögen 31.12.2019	19.000,00
Eigenkapital / geschätztes Nettovermögen 31.12.2020	12.793,81
Bilanzsumme	102.245,70
Finanzverbindlichkeiten	10.601,89
Jahresüberschuss/Jahresfehlbetrag	-110.523,99
Gewinnausschüttungen an die Gebietskörperschaft	0,00
Klassifikation gem. ESVG	Privat kontrollierte nichtfinanzielle Kapitalgesellschaften (Inland)
Konzernabschluss	Nein

Nachweis über mittelbare Beteiligungen  
der Gebietskörperschaft (Anlage 6k)







Nachweis über aktive Finanzinstrumente (Anlage 6m)





Kategorie	Buchwert Stand 31.12.2020	Wechselkurs- differenzen	beizulegender Zeitwert	durchschn. Nominal- verzinsung in %	durchschnittliche Rendite in %	durchschnittliche RLZ in Jahren
bis zur Endfälligkeit gehalten	0,00					
in heimischer Währung	0,00					
in fremder Währung	0,00					
zur Veräußerung verfügbar	0,00					
in heimischer Währung	0,00					
in fremder Währung	0,00					
Partizipations- und Hybridkapital	0,00					
Partizipationskapital	0,00					
Hybridkapital	0,00					
Summe	0,00					



Einzelnachweis über aktive Finanzinstrumente (Anlage 6n)



Wertpapierbezeichnung	Währung	Stand bei Anschaffung in Euro	Buchwert 31.12.2019 in Euro	Zugang in Euro	Abgang in Euro	Buchwert 31.12.2020 in Euro	Wechsel- kurs bei Anschaffung	Wechsel- kurs 31.12.2019	Wechsel- kurs 31.12.2020	Buchwert bei Anschaffung in Fremdwährung	Buchwert 31.12.2019 in Fremdwährung	Stand 31.12.2020 in Fremdwährung
<b>bis zur Endfälligkeit gehalten</b>		0,00	0,00	0,00	0,00	0,00						
in heimischer Währung		0,00	0,00	0,00	0,00	0,00						
in fremder Währung		0,00	0,00	0,00	0,00	0,00						
<b>zur Veräußerung verfügbar</b>		0,00	0,00	0,00	0,00	0,00						
in heimischer Währung		0,00	0,00	0,00	0,00	0,00						
in fremder Währung		0,00	0,00	0,00	0,00	0,00						
<b>Partizipations- und Hybridkapital</b>		0,00	0,00	0,00	0,00	0,00						
Partizipationskapital		0,00	0,00	0,00	0,00	0,00						
Hybridkapital		0,00	0,00	0,00	0,00	0,00						
<b>Summe</b>		0,00	0,00	0,00	0,00	0,00						



Rückstellungsspiegel (Anlage 6q)





Rückstellung	Stand 31.12.2019	Dotierungen (+)	Verbrauch (-)	Auflösung (-)	Stand 31.12.2020
<b>Kurzfristig</b>	<b>0,00</b>	<b>0,00</b>	<b>0,00</b>	<b>0,00</b>	<b>0,00</b>
Rückstellungen für Prozesskosten	0,00	0,00	0,00	0,00	0,00
Rückstellungen für nicht konsumierte Urlaube	0,00	0,00	0,00	0,00	0,00
Rückstellungen für ausstehende Rechnungen	0,00	0,00	0,00	0,00	0,00
Sonstige kurzfristige Rückstellungen	0,00	0,00	0,00	0,00	0,00
<b>Langfristig</b>	<b>151.442,47</b>	<b>16.940,18</b>	<b>0,00</b>	<b>25.237,22</b>	<b>143.145,43</b>
Rückstellungen für Abfertigungen	83.247,84	2.645,96	0,00	19.086,43	66.807,37
Rückstellungen für Jubiläumszuwendungen	68.194,63	14.294,22	0,00	6.150,79	76.338,06
Rückstellungen für Haftungen	0,00	0,00	0,00	0,00	0,00
Rückstellungen für Sanierung von Altlasten	0,00	0,00	0,00	0,00	0,00
Rückstellungen für Pensionen (Säule I)	0,00	0,00	0,00	0,00	0,00
Sonstige langfristige Rückstellungen	0,00	0,00	0,00	0,00	0,00
<b>Gesamtsumme</b>	<b>151.442,47</b>	<b>16.940,18</b>	<b>0,00</b>	<b>25.237,22</b>	<b>143.145,43</b>



Haftungsnachweis (Anlage 6r)



## Teil A - Haftungspositionen relevant iSd Art. 15a Vereinbarung HOG

Bezeichnung der/des Haftungsnehmerin/s oder einer Gruppe gleichartiger Haftungen	Haftungsrahmen	Stand 31.12.2019	Zugänge (+)	Abgänge (-)	Stand 31.12.2020	davon Umklassifizierungen
<b>Untergruppe 1 - Haftungen für Kredit- und Finanzinstitute</b>						
Abwasserverband "An der Traisen" - Abwasserverband "An der Traisen"	152.000,00	109.410,32	0,00	16.521,46	92.888,86	
Raiffeisenkasse Heiligeneich eGen - HS-Gemeinde Atzenbrugg KG	558.000,00	283.021,58	0,00	39.031,46	243.990,12	
Raiffeisenkasse Heiligeneich eGen - KommReal Atzenbrugg Ges.mbh.	2.000.000,00	1.782.635,87	0,00	90.551,58	1.692.084,29	
<b>Zwischensumme - Untergruppe 1</b>	<b>2.710.000,00</b>	<b>2.175.067,77</b>	<b>0,00</b>	<b>146.104,50</b>	<b>2.028.963,27</b>	
<b>Untergruppe 2 - Grundbücherlich besicherte Haftungen von Wohnbau-Darlehen</b>						
<b>Zwischensumme - Untergruppe 2</b>	<b>0,00</b>	<b>0,00</b>	<b>0,00</b>	<b>0,00</b>	<b>0,00</b>	
<b>Untergruppe 3 - Sonstige Wirtschaftshaftungen</b>						
<b>Zwischensumme - Untergruppe 3</b>	<b>0,00</b>	<b>0,00</b>	<b>0,00</b>	<b>0,00</b>	<b>0,00</b>	
<b>Summe A</b>	<b>2.710.000,00</b>	<b>2.175.067,77</b>	<b>0,00</b>	<b>146.104,50</b>	<b>2.028.963,27</b>	
Haftung der staatlichen, außerbudgetären Einheiten gem. ESVG iSd Art. 15a Vereinbarung HOG	Haftungsrahmen	Stand 31.12.2019	Zugänge (+)	Abgänge (-)	Stand 31.12.2020	davon Umklassifizierungen
<b>Untergruppe 1 - Haftungen für Kredit- und Finanzinstitute</b>						
<b>Zwischensumme - Untergruppe 1</b>	<b>0,00</b>	<b>0,00</b>	<b>0,00</b>	<b>0,00</b>	<b>0,00</b>	
<b>Untergruppe 2 - Grundbücherlich besicherte Haftungen von Wohnbau-Darlehen</b>						
<b>Zwischensumme - Untergruppe 2</b>	<b>0,00</b>	<b>0,00</b>	<b>0,00</b>	<b>0,00</b>	<b>0,00</b>	
<b>Untergruppe 3 - Sonstige Wirtschaftshaftungen</b>						
<b>Zwischensumme - Untergruppe 3</b>	<b>0,00</b>	<b>0,00</b>	<b>0,00</b>	<b>0,00</b>	<b>0,00</b>	
<b>Summe B</b>	<b>0,00</b>	<b>0,00</b>	<b>0,00</b>	<b>0,00</b>	<b>0,00</b>	
<b>Gesamtsumme</b>	<b>2.710.000,00</b>	<b>2.175.067,77</b>	<b>0,00</b>	<b>146.104,50</b>	<b>2.028.963,27</b>	

## Teil B - Haftungspositionen nicht relevant iSd Art. 15a Vereinbarung HOG

Bezeichnung der/des Haftungsnehmerin/s oder einer Gruppe gleichartiger Haftungen	Haftungsrahmen	Stand 31.12.2019	Zugänge (+)	Abgänge (-)	Stand 31.12.2020	davon Umklassifizierungen
<b>Untergruppe 1 - Haftungen für Kredit- und Finanzinstitute</b>						
Zwischensumme - Untergruppe 1	0,00	0,00	0,00	0,00	0,00	
<b>Untergruppe 2 - Grundbücherlich besicherte Haftungen von Wohnbau-Darlehen</b>						
Zwischensumme - Untergruppe 2	0,00	0,00	0,00	0,00	0,00	
<b>Untergruppe 3 - Sonstige Wirtschaftshaftungen</b>						
Zwischensumme - Untergruppe 3	0,00	0,00	0,00	0,00	0,00	
<b>Gesamtsumme</b>	<b>0,00</b>	<b>0,00</b>	<b>0,00</b>	<b>0,00</b>	<b>0,00</b>	

Einzelnachweis über die nicht voranschlagswirksame Gebarung  
gemäß § 12 (Anlage 6t)





Konto	Kontenbezeichnung	Stand 31.12.2019	Umsatz Soll	Umsatz Haben	Stand 31.12.2020
<b>Veränderung der nicht voranschlagswirksamen Forderungen</b>					
270000	UST-Vorsteuer	48.275,27	276.241,38	301.887,38	73.921,27
271000	Finanzamt - Guthaben	21.727,62	183.458,60	161.730,98	0,00
279000	Diverse Vorschüsse	259,00	9.987,71	14.728,71	5.000,00
279110	Abrechnung Nebenkassa Bürgerservice	282,45	0,00	-130,68	151,77
279600	Abrechnung Nebenkassa Abgaben	159,79	0,00	216,96	376,75
279700	Abrechnung Nebenkassa Meldeamt	114,17	0,00	70,39	184,56
279800	Abrechnung Nebenkassa Bauamt	152,72	0,00	-58,60	94,12
287777	Kassenbestandsveränderungen	0,00	52.751,57	52.751,57	0,00
	<b>Summe</b>	<b>70.971,02</b>	<b>522.439,26</b>	<b>531.196,71</b>	<b>79.728,47</b>

**Rechnungsabschluss 2020**

Marktgemeinde Atzenbrugg

**Einzelnachweis über die nicht voranschlagswirksame Gebarung gemäß § 12 (Anlage 6t)**

Konto	Kontenbezeichnung	Stand 31.12.2019	Umsatz Soll	Umsatz Haben	Stand 31.12.2020
<b>Veränderung der nicht voranschlagswirksamen Verbindlichkeiten</b>					
360000	UST-Mehrheitssteuer	9.514,04	174.218,09	184.797,18	-1.065,05
361000	Bundesgebühr	1.019,48	11.162,30	11.047,70	1.134,08
361100	Ortstaxe	8.005,50	4.005,17	4.657,50	7.353,17
361200	Seuchenvorsorgeabgabe	7.990,92	22.484,97	22.575,76	7.900,13
361300	Interessentenbeitrag	1.928,22	0,00	0,00	1.928,22
362000	Lohnsteuer	7.220,45	60.511,31	60.746,08	6.985,68
362100	BVA-Mandatare	0,00	10.706,54	10.706,54	0,00
362190	BGM-Pensionsbeitrag DN- u. DG.Anteil	2.226,54	13.599,72	2.226,54	13.599,72
362200	BVA	0,00	180.573,53	180.626,57	-53,04
362300	Gebietskrankenkasse	4.846,23	39.949,56	41.192,12	3.603,67
362400	Finanzamt DGB	2.406,33	23.606,54	23.485,72	2.527,15
362500	Mitarbeitervorsorgekasse	0,00	6.807,94	6.803,31	4,63
362800	Zukunftsvorsorge	0,00	1.525,00	1.550,00	-25,00
363000	Hafrücklässe	12.865,24	4.499,85	10.384,86	6.980,23
368000	Jagdpachtschilling	29.311,19	-29.311,19	0,00	0,00
369000	Fraktionsbeiträge	0,00	17.939,96	17.939,96	0,00
369200	Personalvertretungsumlage	0,00	832,08	832,08	0,00
369300	Diverse Verwahrgelder	123.957,59	294.362,87	418.320,46	0,00
369400	Ärztzentrum Miet-Akonto	0,00	26.800,00	26.800,00	0,00
369500	Polizei Miet-Akonto	0,00	2.400,00	2.400,00	0,00
369600	Schulwart Miet-Akonto	0,00	2.880,00	2.880,00	0,00
369700	Jagdpatchtzens	0,00	63.031,03	31.597,34	31.433,69
369800	Ärztzentrum Mietkaution	2.800,25	0,42	0,00	2.800,67
369810	Badensee Mietkaution	0,00	5.000,16	0,00	5.000,16
369900	Ferien-Aktiv-Programm	0,00	500,00	500,00	0,00
371000	Finanzamt Zahllast	0,00	154.518,57	154.518,57	0,00
379099	Auszahlung der Bezüge	0,00	597.509,62	597.448,88	60,74
379100	Freiwillige Sozialleistungen	3.580,00	3.960,00	3.580,00	3.960,00
<b>Summe</b>		<b>217.671,98</b>	<b>1.694.074,04</b>	<b>1.817.617,17</b>	<b>94.128,85</b>

Beilage Reab 2020 DL.pdf



## Beilage zum Rechnungsabschluss 2020

Die schließlichen Reste auf den Durchlauferkonten 9/3693 „Diverse Verwahrgelder“ und 0/2790 „Diverse Vorschüsse“ setzen sich wie folgt zusammen:

9/3693

Diverse Verwahrgelder	€	0,00
-----------------------	---	------

0/2790

Diverse Vorschüsse		
Re. Raiffeisen-Lagerhaus Tulln-Neulengbach	€	5.000,00



Reab Vereine 2020.pdf





**Nachweis über Mitgliedschaften bei Vereinen**

Bezeichnung	FB/Vereinsnummer	Mitgliedsbeitrag	
NÖ Blasmusikverband 3311 Zeillern, Schlossstraße 1	ZVR 738285503	€	50,00
Regionalentwicklungsverein Donau NÖ Mitte 3141 Kapelln, Mittelpunktweg 12	ZVR 053682780	€	3.026,00
Club Kultur.Region NÖ 3100 St. Pölten, Neue Herrengasse 10	ZVR 385049411	€	29,00
Österreichischer Wasser- und Abfallwirtschaftsverband 1010 Wien, Marc-Aurel-Straße 5	ZVR 715102768	€	150,00
NÖ Zivilschutzverband 3430 Tulln, Langenlebarner Straße 106	ZVR 846559264	€	530,64
KDZ Zentrum für Verwaltungsforschung 1110 Wien, Guglgasse 13	ZVR 527465780	€	147,00
Weinstraße und Tourismus Traisental-Donau 3130 Herzogenburg, Rathausplatz 22	ZVR 738285503	€	3.026,00
Klimabündnis Österreich 3100 St. Pölten, Wiener Straße 35	ZVR 700315167	€	872,29
Österreichisches Bibliothekswerk 5020 Salzburg, Elisabethstraße 10	ZVR 493823239	€	28,00



Personaldaten iSd ÖStp (Anlage 4)



Gruppe 1 - gesamt	Dienstverhältnis zu Gemeinde, dienstleistend in einer Dienststelle, bezahlt aus dem Budget		Personalaufwendungen, Aktive, betriebsmäßige Darstellung exklusive Ausgliederungen				
	Köpfe	VBÄ	davon melden Gemeinden optional				gesamt
			Bezüge (L und G: Unterklasse 50-55)	Nebengebühren (L und G: Gruppen 564-569)	Dienstgeberbeiträge (L und G: Unterklasse 58)	Weitere Aufwendungen	Kontenklasse 5
BeamtInnen	0,0	0,0					
Vertragsbedienstete	25,0	17,2					
KV-Bedienstete (Kollektivvertrag)	0,0	0,0					
Summe	25,0	17,2					
darunter (Teilmengen der Gruppe 1)							
MusikschullehrerInnen	0,0	0,0					
KindergärtnerInnen und	0,0	0,0					
Bedienstete nicht-ausgegliederter Krankenanstalten	0,0	0,0					
Gruppe 1a - Ausbildungsverhältnisse (insb. Lehrlinge)							
	0,0						

Gruppe 2 - gesamt	Dienstverhältnis zur Gemeinde, dienstleistend bei sonstigem Rechtsträger, bezahlt aus dem Budget		Personalaufwendungen, Aktive, Ausgegliederte				
			davon melden Gemeinden optional				gesamt
	Köpfe	VBÄ	Bezüge (L und G: Unterklasse 50-55)	Nebengebühren (L und G: Gruppen 564-569)	Dienstgeberbeiträge (L und G: Unterklasse 58)	Weitere Aufwendungen	Kontenklasse 5
BeamtInnen	0,0	0,0					
Vertragsbedienstete	0,0	0,0					
Summe	0,0	0,0					

BeamtInnen-PensionistInnen zum 31.12.2020				
		Anzahl	Ø-Pensions- höhe /Mt. <sup>1)</sup>	
RuhegenussbezieherInnen		0,0	0,0	
Hinterbliebene <sup>2)</sup>		0,0	0,0	
Neue RuhegenussbezieherInnen im Bezugsjahr 2020				
		Anzahl	Ø-Pensions- antrittsalter	Ø-Pensions- höhe /Mt. <sup>1)</sup>
Alterspension <sup>3)</sup>		0,0	0,0	0,0
Dienstunfähigkeit <sup>4)</sup>		0,0	0,0	0,0
vorzeitige Pensionierung mit Abschlag <sup>5)</sup>		0,0	0,0	0,0
vorzeitige Pensionierung ohne Abschlag <sup>6)</sup>		0,0	0,0	0,0
Pensionierungen gesamt		0,0	0,0	0,0
1) Durchschnittspension im Dezember laut Personalstatistik-Festlegungen ohne Sonderzahlungen, ohne Pflegegeld und ohne sonstige Transferleistungen; brutto 2) Witwen-, Witwer-, Waisenversorgungsbezüge und vergleichbare Leistungen 3) Ruhebezüge aufgrund einer Ruhestandsversetzung durch Erklärung iSd § 15 iVm § 236c Abs. 1 BDG 1979, eines Übertritts in den Ruhestand oder einer vergleichbaren Regelung 4) Ruhebezüge aufgrund einer Ruhestandsversetzung wegen dauernder Dienstunfähigkeit 5) Ruhebezüge aufgrund einer Ruhestandsversetzung vor dem Mindestalter für eine Ruhestandsversetzung durch Erklärung iSd Z 3, die eine Minderung der Bemessungsgrundlage bewirkt (z.B. § 207n BDG 1979) 6) Ruhebezüge aufgrund einer Ruhestandsversetzung vor dem Mindestalter für eine Ruhestandsversetzung durch Erklärung iSd Z 3, die keine Minderung der Bemessungsgrundlage bewirkt (z.B. § 207n BDG 1979)				
Pensionsausgaben für das Bezugsjahr 2020				
Summe		16.126,20		

Nachweis über Personalaufwand VRV2015





Gruppe	Abschnitt	Ansatz	Vertragsbedienstete I 510000 - 510999	Vertragsbedienstete II 511000 - 511999	Arbeiter nicht ganztätig beschäftigt 523000 - 523999	Nebengebühren und Geldaushilfen 560000 - 569999	DGB für Finanzamt (FLAB) 580000 - 580999	Leistungen aus der Selbstträgerschaft 582000 - 582999	Freiwillige Sozialleistungen 590000 - 590999	Pension und sonstige Ruhebezüge 760000 - 760999	Gesamtsumme
0	00	000000 Gewählte Gemeindeorgane						11.798,67		16.126,20	27.924,87
	01	010000 Gemeindeamt	94.731,46	23.674,80		3.758,47	4.751,69	26.006,26	3.960,00		156.882,68
	02	022000 Standesamt	26.630,42			11.819,74	1.491,34	8.117,12			48.058,62
		023000 Einwohneramt	5.706,52			216,81	229,30	1.250,79			7.403,42
		029000 Amtsgebäude	5.292,84			168,81	211,78	1.169,10			6.842,53
		<b>Summe Gruppe 0</b>	<b>132.361,24</b>	<b>23.674,80</b>		<b>15.963,83</b>	<b>6.684,11</b>	<b>48.341,94</b>	<b>3.960,00</b>	<b>16.126,20</b>	<b>247.112,12</b>
2	21	211000 Volksschule		5.804,63			226,38	1.222,69			7.253,70
	24	240000 Kindergärten		215.423,73		525,00	7.091,04	47.543,96			270.583,73
		<b>Summe Gruppe 2</b>		<b>221.228,36</b>		<b>525,00</b>	<b>7.317,42</b>	<b>48.766,65</b>			<b>277.837,43</b>
8	81	817000 Friedhöfe	5.706,48			1.863,52	293,42	1.603,97			9.467,39
	82	820000 Bau- und Wirtschaftshof	0,00	104.206,65	2.681,57	20.066,88	4.937,02	26.774,08			158.666,20
	85	851000 Betriebe der Abwasserbeseitigung		27.386,08		12.174,55	1.540,51	7.792,06			48.893,20
		<b>Summe Gruppe 8</b>	<b>5.706,48</b>	<b>131.592,73</b>	<b>2.681,57</b>	<b>34.104,95</b>	<b>6.770,95</b>	<b>36.170,11</b>			<b>217.026,79</b>
9	90	900000 Finanzwirtschaft	60.577,44			12.430,33	2.834,06	15.415,13			91.256,96
		<b>Summe Gruppe 9</b>	<b>60.577,44</b>			<b>12.430,33</b>	<b>2.834,06</b>	<b>15.415,13</b>			<b>91.256,96</b>
		<b>Summe gesamt</b>	<b>198.645,16</b>	<b>376.495,89</b>	<b>2.681,57</b>	<b>63.024,11</b>	<b>23.606,54</b>	<b>148.693,83</b>	<b>3.960,00</b>	<b>16.126,20</b>	<b>833.233,30</b>



Dienstpostenplan 2020.pdf



# Dienstpostenplan / Stellenplan - Rechnungsabschluss 2020

Der Dienstpostenplan ist **Teil des Rechnungsabschlusses** (§ 73 NÖ GO/ § 56 Abs. 3 NÖ STROG/ § 5 Abs. 1 Z 4. VRV 2015).

Im Rechnungsabschluss muss sich ein Nachweis befinden, in dem die Anzahl der am 31. Dezember des Finanzjahres ständig beschäftigten Dienstnehmer (IST) der Anzahl der im Dienstpostenplan vorgesehenen Dienstposten (SOLL) gegenübergestellt wird (§ 17 Abs. 2 Ziffer 10 VRV).

Dienstpostenplan im Rechnungsabschluss							
Dienstpostenplan SOLL (lt. Voranschlag)							
DZW	Bezeichnung des Dienstzweiges	Anzahl	Entlohnungs- gruppe	Funktionsverwendung			
				Anzahl	FGP	Bezeichnung	Pzlg
56	Gehobener Verwaltungsdienst	4	6	1	7	AmtsleiterIn	✓
17	Hilfsdienst	1	3	-	-	-	-
15	Stützkraft	1	3	-	-	-	-
12	Kindergartenhilfsdienst	10	3	-	-	-	-
2	Facharbeiter	4	5	-	-	-	-
Dienstpostenplan IST							
DZW	Bezeichnung des Dienstzweiges	Anzahl	Entlohnungs- gruppe	Funktionsverwendung			
				Anzahl	FGP	Bezeichnung	Pzlg
56	Gehobener Verwaltungsdienst	4	6	1	7	AmtsleiterIn	✓
17	Hilfsdienst	1	3	-	-	-	-
15	Stützkraft	2	3	-	-	-	-
12	Kindergartenhilfsdienst	10	3	-	-	-	-
2	Facharbeiter	4	5	-	-	-	-

Zeichenerklärung	
Funktionsdienstposten gem. § 2 Abs. 3 lit. a)-d) GBDO 1976	
leitender Gemeindebeamte	a)
Leiter einer Abteilung/ Amtes/ Referates/ wirtschaftlichen Unternehmung	b)
die mit einem Leiterposten (lit.a und b) vergleichbaren DP	c)
DP mit hervorgehobener Verwendung	d)
Anspruch auf Personalzulage	✓

Ein Verzeichnis über alle **Dienstzweige** und deren **Bezeichnung** befindet sich in der Anlage 1 & 1a der GBDO.

Gemäß § 2 Abs. 3 GBDO kann in Gemeinden mit weniger als 1000 Einwohner der Dienstposten für den leitenden Gemeindebeamten auch als Funktionsdienstposten nach lit.d gesondert bezeichnet werden.



Nachweis Vermögen mit abgeänderter Nutzungsdauer





Konto	Bezeichnung	Nutzungsdauer lt. VRV	Abweichende Nutzungsdauer	Begründung
2/0060001/00013	Schloss	50,0	99,0	Repräsentationsbau
2/0060001/01020	VS-Zubau	50,0	40,0	Annahme RND Zubau, Datengrundlage Gesamt-Investitionskosten Raiff. Leasing Check
2/0060001/01072	VS-Dachsanierung 2019	50,0	40,0	Annahme RND Zubau, Datengrundlage Gesamt-Investitionskosten Raiff. Leasing Check
2/0060001/01073	VS-Erweit.Stiegengeländer 2018	50,0	40,0	Annahme RND Zubau, Datengrundlage Gesamt-Investitionskosten Raiff. Leasing Check
2/0060004/00005	Weinzierl	0,0	50,0	Nutzungsdauer gleich Gebäude
2/0060004/00006	Trasdorf	0,0	50,0	Nutzungsdauer gleich Gebäude
2/0060004/00007	Watzendorf	0,0	50,0	Nutzungsdauer gleich Gebäude
2/0060004/00008	Moosbierbaum	0,0	50,0	Nutzungsdauer gleich Gebäude
2/0060004/00009	Hütteldorf	0,0	50,0	Nutzungsdauer gleich Gebäude
2/0060004/00011	Ebersdorf	0,0	50,0	Nutzungsdauer gleich Gebäude
2/0060004/00012	Kotoun/Büttner	0,0	30,0	Geschätzter Sanierungszeitraum
2/0440001/01478	k5 EB 2019	0,0	2,0	Programm wird nur zur Erstellung der Eröffnungsbilanz zum Reab 2020 benötigt.
3/0060001/01022	Ärztzentrum	50,0	30,0	Annahme RND Zubau
3/0450001/00883	BA 11 LK 2011	50,0	25,0	Lt. Empfehlung IVW 3
3/0450001/00884	BA 13 LK 2013	50,0	25,0	Lt. Empfehlung IVW 3
3/0450001/00887	BA 17 LK 2016 Erweiterung Hütteldorf, Watzendorf, Tautendorf,	50,0	25,0	Lt. Empfehlung IVW 3
3/0450001/01091	BA 19 Transportleitung und Umbau Kläranlage 2018	50,0	50,0	Lt. Empfehlung IVW 3
3/0450001/01501	KT BA 11 LK 2011	50,0	25,0	Lt. Empfehlung IVW 3
3/0450001/01502	KT BA 13 LK 2013	50,0	25,0	Lt. Empfehlung IVW 3
3/0450001/01505	KT BA 17 LK 2016 Erweiterung Hütteldorf, Watzendorf, Tautend	50,0	25,0	Lt. Empfehlung IVW 3
3/0450001/01540	KT BA 19 Transportleitung und Umbau Kläranlage 2018	50,0	50,0	Lt. Empfehlung IVW 3
3/0450001/01541	BA 20 Hochwasserschäden 05/2017	50,0	50,0	Lt. Empfehlung IVW 3
3/0450001/01545	FZ ABA BA 17 LIS	50,0	25,0	Lt. Empfehlung IVW 3
3/0450001/01548	FZ ABA BA 13 LIS	50,0	25,0	Lt. Empfehlung IVW 3
3/0450001/01549	FZ ABA BA 11 LIS Trasdorf	50,0	25,0	Lt. Empfehlung IVW 3
4/0150002/00983	Fiat Strada 2015	10,0	3,0	Fahrzeug wurde ursprünglich geleast und erst 2015 mit Restwert ins Eigentum übernommen.



Querschnitt (Anlage 5b)



Bezeichnung	Zuordnung der Aufwands- und Ertragsgruppen	Summe Haushalt	davon A 85 - 89	Summe ohne A 85 - 89
<b>I. Querschnitt</b>				
<b>Erträge der operativen Gebarung / Einzahlungen aus Abgaben</b>				
10 Einzahlungen aus eigenen Abgaben	Unterklassen 83 bis 85 ohne Gruppen 852, 858 und 859	1.780.801,37	710,77	1.780.090,60
11 Erträge aus Ertragsanteilen	Gruppen 858 und 859	2.359.104,76	0,00	2.359.104,76
12 Gebühren für die Benützung von Gemeindeeinrichtungen und -anlagen	Gruppe 852	1.135.241,54	1.099.453,51	35.788,03
13 Erträge aus Leistungen	Unterklasse 81 ohne Gruppen 811, 817, 818 und 819	51.128,66	0,00	51.128,66
14 Erträge aus Besitz und wirtschaftlicher Tätigkeit	Gruppen 811, 820, 822, 823	106.403,28	52.568,78	53.834,50
15 Transfererträge von Trägern des öffentlichen Rechts	Gruppen 860 bis 863, 888	457.323,18	77.008,98	380.314,20
16 Sonstige Transfererträge	Gruppen 809, 864 bis 868, 880	10.751,00	0,00	10.751,00
17 Gewinnentnahmen der Gemeinde von Unternehmungen und marktbestimmten Betrieben der Gemeinde (A 85-89)	Gruppe 869 und 879	0,00	0,00	0,00
18 Erträge aus Veräußerungen und sonstige Erträge	Gruppen 814, 815, 824, 827, 828 und 829	2.600.754,93	454.251,21	2.146.503,72
<b>19 Summe 1 (Erträge)</b>		<b>8.501.508,72</b>	<b>1.683.993,25</b>	<b>6.817.515,47</b>
<b>Aufwendungen der operativen Gebarung</b>				
20 Personalaufwand	Klasse 5 ohne nicht finanzierungswirksame Konten	817.107,10	48.893,20	768.213,90
21 Pensionen und sonstige Ruhebezüge	Gruppen 760, 761	16.126,20	0,00	16.126,20
22 Bezüge der gewählten Organe	Gruppe 721	134.069,96	0,00	134.069,96
23 Gebrauchs- und Verbrauchsgüter, Handelswaren	Klasse 4	169.978,61	119.017,00	50.961,61
24 Verwaltungs- und Betriebsaufwand	Klasse 6 ohne Gruppen 650 bis 655, 657, 658, 680 bis 687, 689, 690, 694 bis 699; Unterklassen 70 bis 72 ohne Gruppen 706 und 721; Gruppe 790	3.353.083,03	710.529,55	2.642.553,48
25 Zinsen für Finanzschulden	Gruppen 650, 651, 653 und 657	57.787,96	50.143,67	7.644,29
26 Laufende Transfers an Träger des öffentlichen Rechts	Gruppen 750 bis 754	1.584.790,95	0,00	1.584.790,95
27 Sonstige laufende Transfers	Gruppen 755 bis 757, 759, 764, 768, 780 und 781	64.606,34	0,00	64.606,34
28 Gewinnentnahmen der Gemeinde von Unternehmungen und marktbestimmten Betrieben der Gemeinde (A 85-89)	Gruppe 769	0,00	0,00	0,00
<b>29 Summe 2 (Aufwendungen)</b>		<b>6.197.550,15</b>	<b>928.583,42</b>	<b>5.268.966,73</b>
<b>91 SALDO 1: Ergebnis der operativen Gebarung</b>	Summe 1 minus Summe 2	<b>2.303.958,57</b>	<b>755.409,83</b>	<b>1.548.548,74</b>

Bezeichnung	Zuordnung Abgang/Zugang zu den Bestandskonten und der Kapitaltransferkonten	Summe Haushalt	davon A 85 - 89	Summe ohne A 85 - 89
<b>Vermögensgebarung mit Kapitaltransfers ohne Finanztransaktionen</b>				
30 Veräußerung von unbeweglichem Vermögen	Unterklassen 00, 01, 05 und 06; Gruppen 801, 802 und 805 (bei unbeweglichen Kulturgütern)	0,00	0,00	0,00
31 Veräußerung von beweglichem Vermögen	Unterklassen 02 bis 04; Gruppen 100, 113, 120, 150, 159, 170 und 175; Gruppen 803, 804 und 805 (bei beweglichen Kulturgütern)	2.263,16	0,00	2.263,16
32 Veräußerung von immateriellen Vermögenswerten	Unterklasse 07	0,00	0,00	0,00
33 Investitionszuschüsse (erhaltene Kapitaltransfers) von Trägern des öffentlichen Rechts	Gruppen 300 bis 303, 309, 871	962.529,06	303.180,71	659.348,35
34 Sonstige Investitionszuschüsse (erhaltene Kapitaltransfers)	Gruppen 304 bis 308	93.432,00	93.432,00	0,00
<b>39 Summe 3 (Vermögensgebarung mit Kapitaltransfer ohne Finanztransaktionen)</b>		<b>1.058.224,22</b>	<b>396.612,71</b>	<b>661.611,51</b>
<b>Vermögensgebarung und Kapitaltransfers ohne Finanztransaktionen</b>				
40 Erwerb von unbeweglichem Vermögen	Unterklassen 00, 01 und 05; Gruppen 060, 061 und 063	2.331.610,45	669.075,45	1.662.535,00
41 Erwerb von beweglichem Vermögen, Aktivierte Vorräte	Unterklassen 02 bis 04; Gruppe 062; Gruppen 100, 113, 120, 150, 159, 170 und 175	97.650,37	4.225,17	93.425,20
42 Erwerb von immateriellen Vermögenswerten	Unterklasse 07	5.543,27	0,00	5.543,27
43 Kapitaltransfers an Träger des öffentlichen Rechts	Gruppen 130 und 135; Gruppen 770 bis 774	0,00	0,00	0,00
44 Sonstige Kapitaltransfers	Gruppen 775 bis 779, 785 und 786	4.403,82	0,00	4.403,82
<b>49 Summe 4 (Vermögensgebarung und Kapitaltransfer ohne Finanztransaktionen)</b>		<b>2.439.207,91</b>	<b>673.300,62</b>	<b>1.765.907,29</b>
<b>92 SALDO 2: Saldo der Vermögensgebarung ohne Finanztransaktionen</b>	Summe 3 minus Summe 4	<b>-1.380.983,69</b>	<b>-276.687,91</b>	<b>-1.104.295,78</b>

Bezeichnung	Zuordnung der Gruppen der Finanzierungsrechnung	nur A 85 - 89
<b>Einzahlungen aus Finanztransaktionen</b>		
50 Veräußerung von Beteiligungen und Wertpapieren	Unterklasse 08; Gruppen 223 und 224	0,00
51 Entnahmen aus Zahlungsmittelreserven	Gruppen 293, 294 und 295	0,00
52 Einzahlungen aus der Rückzahlung von Darlehen an Träger des öffentlichen Rechts	Gruppen 240 bis 244	0,00
53 Einzahlungen aus der Rückzahlung von Darlehen an andere und von Bezugsvorschüssen	Gruppen 245 bis 249 und 273	0,00
54 Aufnahme von Finanzschulden von Trägern des öffentlichen Rechts	Gruppen 340 bis 344, 350 bis 354	0,00
55 Aufnahme von Finanzschulden von anderen	Unterklasse 32; Gruppen 345 bis 349, 355 bis 357	0,00
58 Ausgleichszahlungen aus Finanzderivaten	Gruppen 821 und 826	0,00
<b>59 Summe 5 (Einzahlungen aus Finanztransaktionen)</b>		<b>0,00</b>
<b>Auszahlungen aus Finanztransaktionen</b>		
60 Erwerb von Beteiligungen und Wertpapieren	Unterklasse 08; Gruppen 223 und 224	0,00
61 Zuführung an Zahlungsmittelreserven	Gruppen 293, 294 und 295	0,00
62 Gewährung von Darlehen an Träger des öffentlichen Rechts	Gruppen 240 bis 244	0,00
63 Gewährung von Darlehen an andere und von Bezugsvorschüssen	Gruppen 245 bis 249 und 273	0,00
64 Rückzahlung von Finanzschulden bei Trägern des öffentlichen Rechts	Gruppen 340 bis 344, 350 bis 354	85.502,51
65 Rückzahlung von Finanzschulden bei anderen	Unterklasse 32; Gruppen 345 bis 349, 355 bis 357	342.242,68
68 Ausgleichszahlungen aus Finanzderivaten	Gruppen 652, 655 und 658	0,00
<b>69 Summe 6 (Auszahlungen aus Finanztransaktionen)</b>		<b>427.745,19</b>
<b>93 SALDO 3: Saldo der Finanztransaktionen</b>	Summe 5 minus Summe 6	<b>-427.745,19</b>
<b>94 SALDO 4:</b>	Summe der Salden 1, 2 und 3	<b>50.976,73</b>
<b>II. Ableitung des Finanzierungssaldos</b>		
70 Jahresergebnis Haushalt ohne A 85 - 89 und ohne Finanztransaktionen	Saldo 1 plus Saldo 2	444.252,96
71 Überrechnung Jahresergebnis A 85 - 89	Saldo 4 der Spalte "nur A 85 - 89"	50.976,73
<b>95 Finanzierungssaldo ('vorläufiges Maastricht-Ergebnis')</b>		<b>495.229,69</b>





Erläuterung Abweichung gegenüber Ergebnisvoranschlag



HH-Stelle	Bezeichnung	Buchungen	- Voranschlag	- Übertragung	= Abweichung	Betrag	Beschluss und Begründung
<b>Mittelaufbringung</b>	<b>Abweichung über 15.000,00 und mehr als 50,00%</b>						
<b>240000</b>	<b>Kindergärten</b>						
2/240000+817000	Erträge aus der Auflösung von sonstigen Rückstellungen	19.790,75	0,00	0,00	19.790,75	19.790,75	31.12.2020 Rückstellungen erstmalig
2/240000+861000	Zinsenzuschuss des Landes	47.395,49	24.200,00	0,00	23.195,49	23.195,49	31.12.2020 erhöhter Zinsenzuschuss als veranschlagt
<b>612000</b>	<b>Gemeindestraßen</b>						
6/612000+829910	Sonstige Erträge aus der operativen Gebarung	170.417,93	68.300,00	0,00	102.117,93	102.117,93	31.12.2020 Vorhaben gänzlich ausfinanziert
6/612000+871000	Kapitaltransfers aus Gemeinde-Bedarfszuweisungsmittel	90.000,00	60.000,00	0,00	30.000,00	30.000,00	30.12.2020 ao. BZ am Jahresende erhalten
<b>711200</b>	<b>Hangwasserschutz</b>						
6/711200+829910	Sonstige Erträge - Zuführung aus der operativen Gebarung	74.748,60	17.000,00	0,00	57.748,60	57.748,60	30.12.2020 Vorhaben aufgrund Abschluss vollständig ausfinanziert
<b>816000</b>	<b>Öffentliche Beleuchtung und öffentliche Uhren</b>						
6/816000+871000	Kapitaltransfers aus Gemeinde-Bedarfszuweisungsmittel	30.000,00	0,00	0,00	30.000,00	30.000,00	30.12.2020 ao. BZ am Jahresende erhalten
<b>820000</b>	<b>Bau- und Wirtschaftshof</b>						
6/820000+871000	Kapitaltransfers aus Gemeinde-Bedarfszuweisungsmittel	200.000,00	130.000,00	0,00	70.000,00	70.000,00	31.12.2020 ao. BZ am Jahresende erhalten
<b>850800</b>	<b>Wasserversorgung Erweiterungen</b>						
6/850800+829910	Sonstige Erträge - Zuführung aus der operat. Gebarung Wasserversorgung	158.537,62	86.500,00	0,00	72.037,62	72.037,62	31.12.2020 höhere Zuführungen infolge Mehreinnahmen im operativen Haushalt
	<b>Summe Mittelaufbringung</b>	<b>790.890,39</b>	<b>386.000,00</b>	<b>0,00</b>	<b>404.890,39</b>	<b>404.890,39</b>	
<b>Mittelverwendung</b>	<b>Abweichung über 15.000,00 und mehr als 50,00%</b>						
<b>273000</b>	<b>Volksbüchereien</b>						
1/273000-680000	Planmäßige Abschreibung	17.508,51	300,00	0,00	17.208,51	17.208,51	31.12.2020 Afa wurde nicht veranschlagt

HH-Stelle	Bezeichnung	Buchungen	- Voranschlag	- Übertragung	= Abweichung	Betrag	Beschluss und Begründung
<b>381000</b>	<b>Massnahmen der Kulturpflege</b>						
1/381000-694000	Aufwendungen aus der Bewertung von Beteiligungen	65.524,18	0,00	0,00	65.524,18	65.524,18	31.12.2020 verbundenes Unternehmen: Abwertung Eigenkapital (NB-RL)
1/381000-781000	Beitrag an Schloss-GesmbH.	0,00	25.000,00	0,00	-25.000,00	-25.000,00	31.12.2020 Covid-bedingt nicht erforderlich
<b>612000</b>	<b>Gemeindestraßen</b>						
1/612000-611000	Instandhaltung von Straßenbauten	30.908,02	15.000,00	0,00	15.908,02	15.908,02	31.12.2020 erhöhter Instandhaltungsbedarf
	<b>Summe Mittelverwendung</b>	<b>113.940,71</b>	<b>40.300,00</b>	<b>0,00</b>	<b>73.640,71</b>	<b>73.640,71</b>	

Erläuterung Abweichung gegenüber Finanzierungsvoranschlag



HH-Stelle	Bezeichnung	Buchungen	- Voranschlag	- Übertragung	= Abweichung	Betrag	Beschluss und Begründung
<b>Mittelaufbringung</b>	<b>Abweichung über 15.000,00 und mehr als 50,00%</b>						
<b>240000</b>	<b>Kindergärten</b>						
2/240000+861000	Zinsenzuschuss des Landes	47.395,49	24.200,00	0,00	23.195,49	23.195,49	31.12.2020 höherer Zinsenzuschuss als veranschlagt
<b>612000</b>	<b>Gemeindestraßen</b>						
6/612000+346000	Investitionsdarlehen von Finanzunternehmen	0,00	200.000,00	0,00	-200.000,00	-200.000,00	31.12.2020 Finanzierungsdarlehen wurde nicht benötigt
6/612000+829910	Sonstige Erträge aus der operativen Gebarung	170.417,93	68.300,00	0,00	102.117,93	102.117,93	31.12.2020 Vorhaben gänzlich ausfinanziert
6/612000+871000	Kapitaltransfers aus Gemeinde-Bedarfszuweisungsmittel	90.000,00	60.000,00	0,00	30.000,00	30.000,00	31.12.2020 ao. BZ am Jahresende erhalten
<b>711200</b>	<b>Hangwasserschutz</b>						
6/711200+300001	Förderung KIP 2020	0,00	53.000,00	0,00	-53.000,00	-53.000,00	31.12.2020 KIP 2020 für andere Vorhaben erhalten
6/711200+829910	Sonstige Erträge - Zuführung aus der operativen Gebarung	74.748,60	17.000,00	0,00	57.748,60	57.748,60	31.12.2020 AMA-Förderung als Forderung verbucht, Überweisung 2021
<b>816000</b>	<b>Öffentliche Beleuchtung und öffentliche Uhren</b>						
6/816000+300000	Kapitaltransfers von Bund, Bundesfonds und Bundeskammern - KPC	0,00	27.600,00	0,00	-27.600,00	-27.600,00	31.12.2020 Bewilligung für Förderansuchen in Bearbeitung
6/816000+871000	Kapitaltransfers aus Gemeinde-Bedarfszuweisungsmittel	30.000,00	0,00	0,00	30.000,00	30.000,00	31.12.2020 ao. BZ am Jahresende erhalten
<b>820000</b>	<b>Bau- und Wirtschaftshof</b>						
6/820000+871000	Kapitaltransfers aus Gemeinde-Bedarfszuweisungsmittel	200.000,00	130.000,00	0,00	70.000,00	70.000,00	31.12.2020 ao. BZ am Jahresende erhalten
<b>850800</b>	<b>Wasserversorgung Erweiterungen</b>						
6/850800+829910	Sonstige Erträge - Zuführung aus der operat. Gebarung Wasserversorgung	158.537,62	86.500,00	0,00	72.037,62	72.037,62	31.12.2020 höhere Zuführung infolge Mehreinnahmen im operativen Haushalt

HH-Stelle	Bezeichnung	Buchungen	- Voranschlag	- Übertragung	= Abweichung	Betrag	Beschluss und Begründung
<b>851700</b>	<b>Abwasserbeseitigung Erweiterungen</b>						
6/851700+300000	Beitrag d. Bundes	0,00	20.000,00	0,00	-20.000,00	-20.000,00	31.12.2020 KPC Zahlungen im operativen Haushalt
	<b>Summe Mittelaufbringung</b>	<b>771.099,64</b>	<b>686.600,00</b>	<b>0,00</b>	<b>84.499,64</b>	<b>84.499,64</b>	
<b>Mittelverwendung</b>	<b>Abweichung über 15.000,00 und mehr als 50,00%</b>						
<b>179000</b>	<b>Sonstige Einrichtungen und Maßnahmen</b>						
5/179000-610000	Behebung von Katastrophenschäden	31.810,82	15.000,00	0,00	16.810,82	16.810,82	31.12.2020 offene Rechnungen von 2019 erst 2020 beglichen
<b>211000</b>	<b>Volksschule</b>						
1/211000-451000	Brennstoffe/Wärmelieferung	0,00	15.000,00	0,00	-15.000,00	-15.000,00	31.12.2020 Rechnung gebucht, Zahlung 2021
<b>381000</b>	<b>Massnahmen der Kulturpflege</b>						
1/381000-781000	Beitrag an Schloss-GesmbH.	0,00	25.000,00	0,00	-25.000,00	-25.000,00	31.12.2020 Covid-bedingt nicht erforderlich
<b>612000</b>	<b>Gemeindestraßen</b>						
1/612000-611000	Instandhaltung von Straßenbauten	30.908,02	15.000,00	0,00	15.908,02	15.908,02	31.12.2020 erhöhter Instandhaltungsbedarf
<b>816000</b>	<b>Öffentliche Beleuchtung und öffentliche Uhren</b>						
1/816000-619000	Instandhaltung der Straßenbeleuchtung	31.860,34	10.000,00	0,00	21.860,34	21.860,34	31.12.2020 erhöhter Instandhaltungsbedarf
<b>851700</b>	<b>Abwasserbeseitigung Erweiterungen</b>						
5/851700-050100	Planungskosten	52.500,00	35.000,00	0,00	17.500,00	17.500,00	31.12.2020 erhöhter Planungsbedarf infolge Neuparzellierungen
	<b>Summe Mittelverwendung</b>	<b>147.079,18</b>	<b>115.000,00</b>	<b>0,00</b>	<b>32.079,18</b>	<b>32.079,18</b>	



Seite	Inhalt
3	Vorbericht Reab 2020-quer.pdf
17	Stichtag Reab 2020.pdf
21	Nachweis der liquiden Mittel (Kassenbestand)
25	Ergebnishaushalt Gesamt 1. Ebene (Anlage 1a) - interne Vergütungen enthalten
29	Ergebnishaushalt Gesamt 1. und 2. Ebene (Anlage 1a) - interne Vergütungen enthalten
33	Ergebnishaushalt Bereichsbudget 1. und 2. Ebene (Anlage 1a)
55	Finanzierungshaushalt Gesamt 1. Ebene (Anlage 1b) - interne Vergütungen enthalten
59	Finanzierungshaushalt Gesamt 1. und 2. Ebene (Anlage 1b) - interne Vergütungen enthalten
65	Finanzierungshaushalt Bereichsbudget 1. und 2. Ebene (Anlage 1b)
107	Vermögenshaushalt (Anlage 1c)
113	Haushaltspotential (aufbauend auf der Ergebnisrechnung)
119	Ergebnis- und Finanzierungsrechnung Detailnachweis
201	Nachweis der Investitionstätigkeit
217	Nachweis Kundenforderungen
223	Nachweis Lieferantenverbindlichkeiten
229	Nettovermögensveränderungsrechnung (Anlage 1d)
233	Nachweis über Transferzahlungen (Anlage 6a)
237	Nachweis über Haushaltsrücklagen und Zahlungsmittelreserven (Anlage 6b)
241	Einzelnachweis über Finanzschulden und Schuldendienst (Anlage 6c)
253	Nachweis über hausinterne Vergütungen (Anlage 6f)
257	Anlagenspiegel Einzelkonten (Anlage 6g)
307	Anlagenspiegel Einzelkonten Kapitaltransfer (Anlage 6g)
315	Liste der nicht bewerteten Kulturgüter (Anlage 6h)
319	Leasingspiegel (Anlage 6i)
323	Nachweis über unmittelbare Beteiligungen der Gebietskörperschaft (Anlage 6j)
327	Nachweis über mittelbare Beteiligungen der Gebietskörperschaft (Anlage 6k)
331	Nachweis über aktive Finanzinstrumente (Anlage 6m)
335	Einzelnachweis über aktive Finanzinstrumente (Anlage 6n)
339	Rückstellungsspiegel (Anlage 6q)
343	Haftungsnachweis (Anlage 6r)
347	Einzelnachweis über die nicht voranschlagswirksame Gebarung gemäß § 12 (Anlage 6t)
351	Beilage Reab 2020 DL.pdf

Seite	Inhalt
355	Reab Vereine 2020.pdf
359	Personaldaten iSd ÖStp (Anlage 4)
363	Nachweis über Personalaufwand VRV2015
367	Dienstpostenplan 2020.pdf
371	Nachweis Vermögen mit abgeänderter Nutzungsdauer
375	Querschnitt (Anlage 5b)
381	Erläuterung Abweichung gegenüber Ergebnisvoranschlag
385	Erläuterung Abweichung gegenüber Finanzierungsvoranschlag