



Marktgemeinde Atzenbrugg

# 1. Nachtragsvoranschlag 2025



Vorbericht NVA 2025.pdf

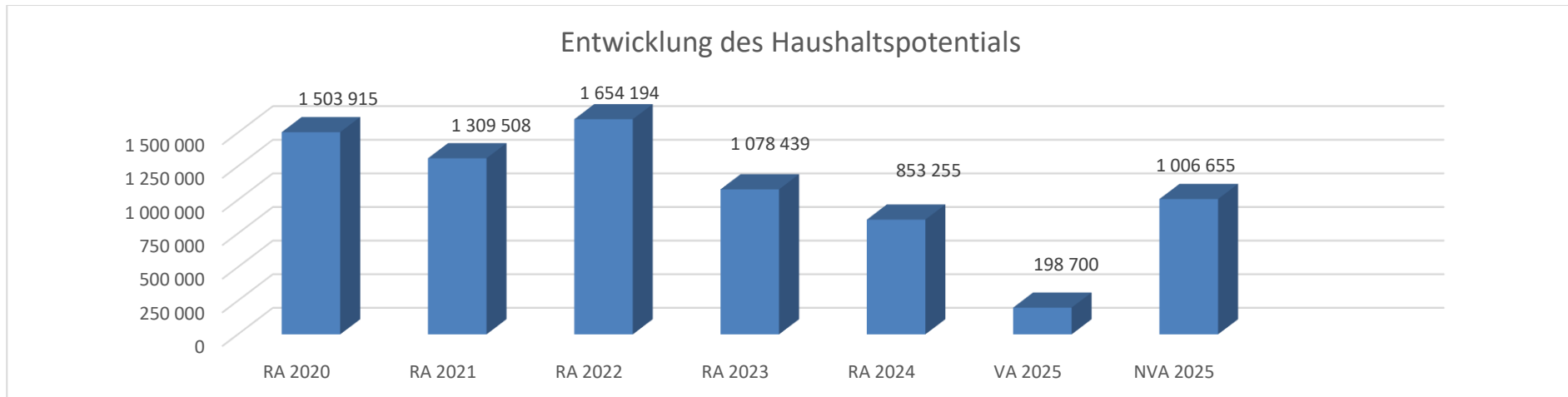


# Vorbericht

## zum Nachtragsvoranschlag 2025

### gemäß § 3 der NÖ Gemeindehaushaltsverordnung (NÖ GHVO)

#### Entwicklung des Haushaltspotentials



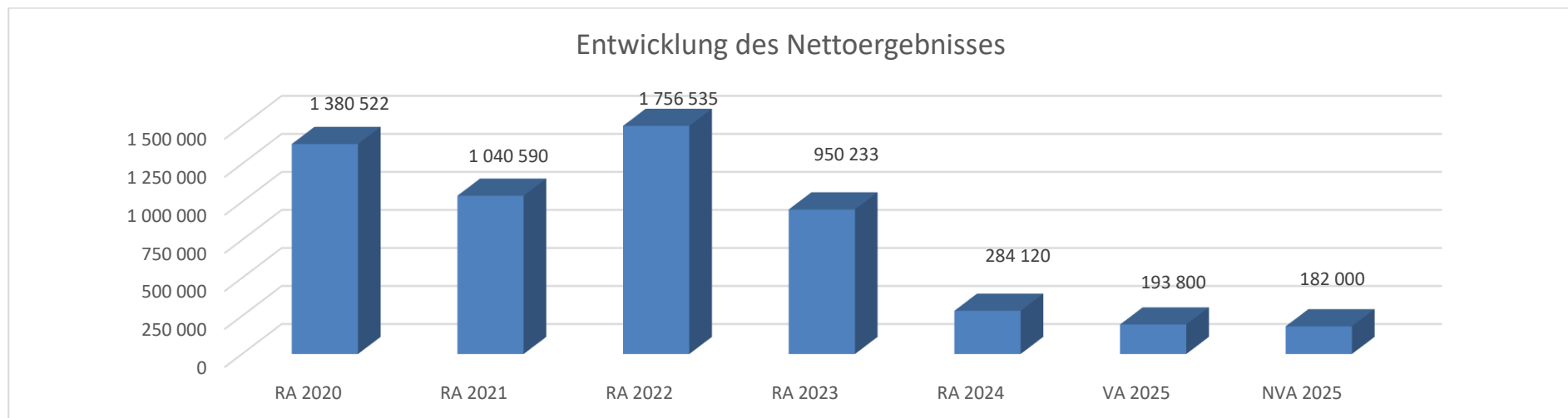
Erläuterung: Das Haushaltspotential hat seine Grundlage in § 67 Z. 11 der NÖ Gemeindeordnung 1973 (NÖ GO 1973) und ist erstmals im Voranschlag 2020 auszuweisen. Die Angaben zu den Vorjahren entfallen daher.

Haushaltspotential: Differenz der wiederkehrenden Mittelaufbringungen abzüglich der wiederkehrenden Mittelverwendungen unter Berücksichtigung der entsprechenden Forderungen und Verbindlichkeiten. Das Haushaltspotential ist eine wichtige Kenngröße und gibt die aktuelle Leistungsfähigkeit der Gemeinde wieder. Das schafft Vergleichbarkeit mit der bisherigen Rechtslage, aus der Überschüsse und Abgänge abzuleiten waren und dient der Transparenz.

Wenn das Haushaltspotenzial innerhalb des Zeitraumes des mittelfristigen Finanzplanes laufend negativ ist, ist ein Haushaltskonsolidierungskonzept zu erstellen (§ 72b Abs. 1 Z. 2 NÖ GO 1973).

Mit dem Voranschlag 2025 trat die Novelle für die VRV 2015 in Kraft. Ausgewiesen wird daher nunmehr das kumulierte Endergebnis des Haushaltspotentials ab 2025. Unter Berücksichtigung der Zuführungen an die Investitionen konnte ein positives Haushaltspotential von Euro 1.006.655,44 für den Nachtragsvoranschlag budgetiert werden.

## Entwicklung des Nettoergebnisses



### Erläuterung:

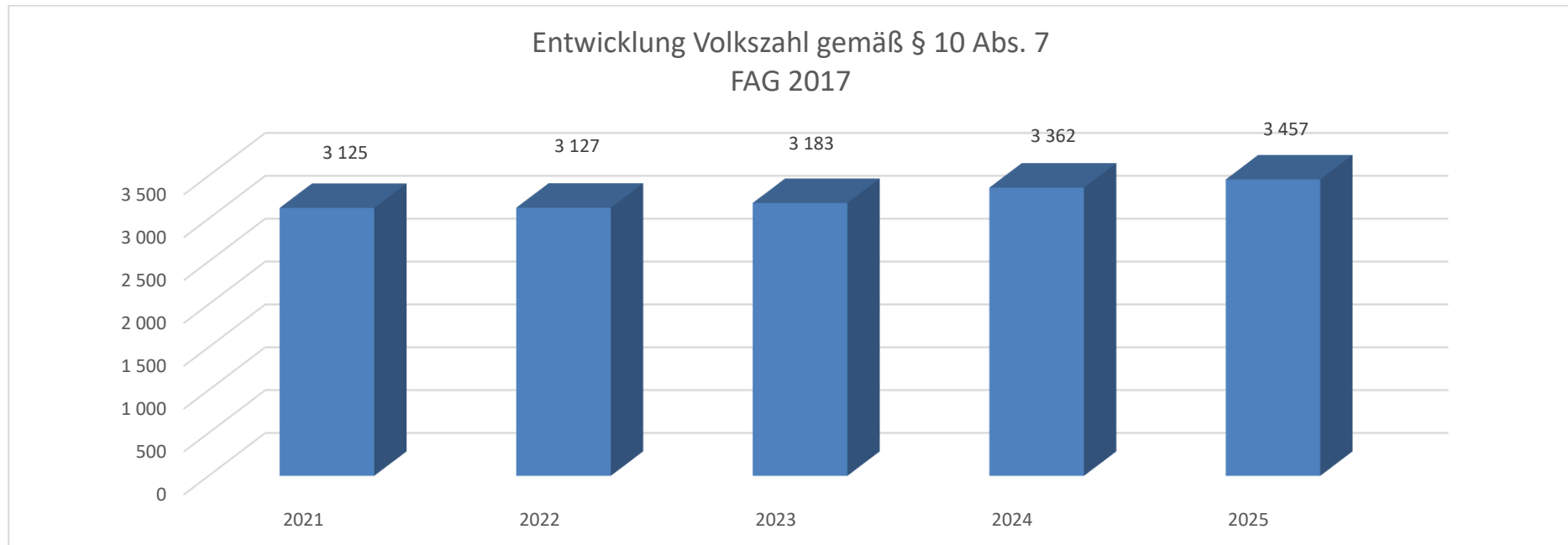
Beim Nettoergebnis handelt es sich um das Ergebnis des Ergebnisvoranschlags und ist erstmals für das Haushaltsjahr 2020 auszuweisen. Die Angaben zu den Vorjahren entfallen daher.

Ein positives Nettoergebnis bedeutet, dass die Erträge voraussichtlich ausreichend sein werden, die Aufwendungen für die kommunalen Leistungen (inklusive des Werteverzehrs des Anlagevermögens in Form der Abschreibungen) abzudecken.

Ein negatives Nettoergebnis heißt, dass dies nicht zur Gänze (in der Höhe des negativen Wertes) möglich ist.

Für den Nachtragsvoranschlag 2025 konnte ein positives Nettoergebnis von € 182.000,00 budgetiert werden.

## Entwicklung der Volkszahl gemäß § 10 Abs. 7 FAG 2017, BGBl. I Nr. 116/2016 in der Fassung BGBl. I Nr. 106/2018

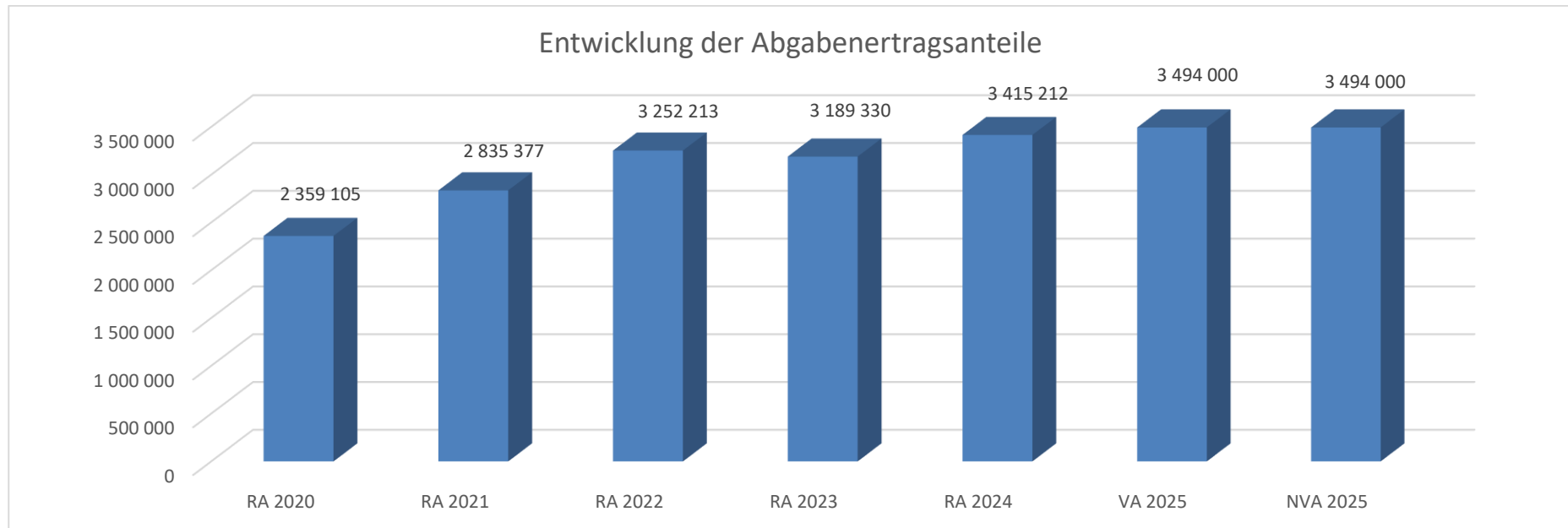


### Erläuterung:

Die Volkszahl gemäß § 10 Abs. 7 FAG 2017 wird jährlich von der Bundesanstalt Statistik Austria zum Stichtag 31. Oktober festgestellt und wirkt mit dem Beginn des übernächsten Kalenderjahres. Sie dient für die Berechnung der Abgabenertragsanteile und darf nicht automatisch mit der Volkszahl für die Berechnung der Gemeinderatsmandate verwechselt werden.

Eine Erhöhung bzw. Verminderung der Volkszahl (jährlich) ist ein wesentlicher Indikator für die Berechnung der Abgabenertragsanteile.

## Entwicklung der Abgabenertragsanteile



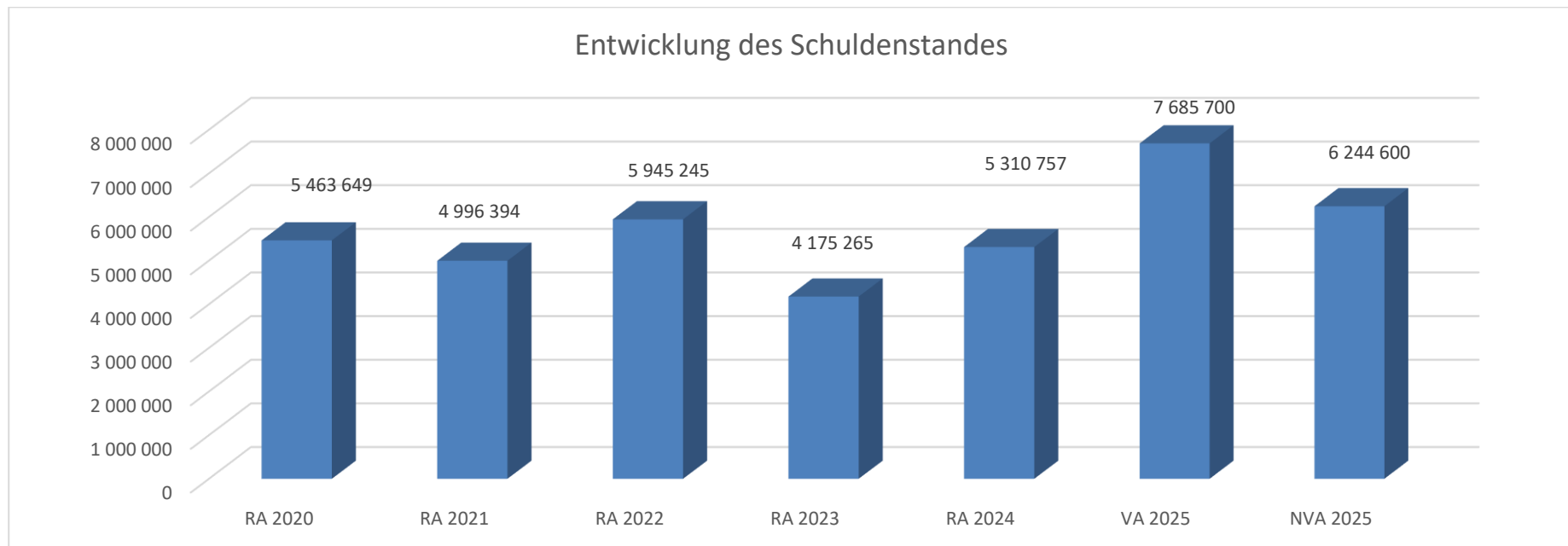
### Erläuterung:

Die Gebietskörperschaften (Bund, Länder und Gemeinden) erhalten auf Basis des aktuellen Finanzausgleichs aus den gemeinschaftlichen Bundesabgaben (z.B. Umsatzsteuer, Körperschaftssteuer, Lohnsteuer, Versicherungssteuer, Mineralölsteuer, Normverbrauchsabgabe, Tabaksteuer udgl.) entsprechende Anteile. Im Bereich der Gemeinden spielen dabei die Volkszahl und der abgestufte Bevölkerungsschlüssel eine besondere Rolle. Die sogenannten „Abgabenertragsanteile“ bilden in den meisten Gemeinden die wichtigste Einnahmequelle.

Ein Steigen der Abgabenertragsanteile weist auch auf eine Erhöhung der Volkszahl hin.



## Entwicklung des Schuldenstandes



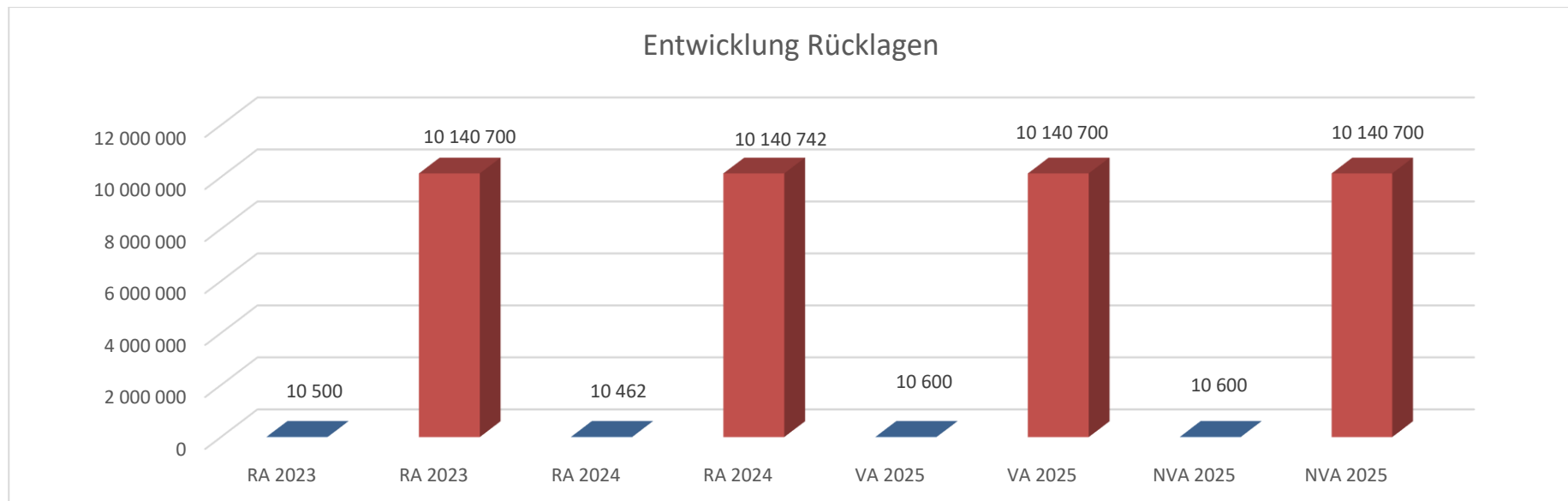
### Erläuterung:

Die Entwicklung des Schuldenstandes zeigt auf, inwieweit der Schuldenstand über die Jahre erhöht oder reduziert wird.

Für den geplanten Um- und Zubau der Volksschule wurde das mit Voranschlag 2025 vorgesehene Darlehen auf 2026 verschoben.

Ein Darlehen zur Finanzierung der massiven Hochwasserschäden von 09/2025 in der Höhe von 1,4 Mio musste aufgenommen werden.

## Entwicklung der Rücklagen mit und ohne Zahlungsmittelreserve



### Erläuterung:

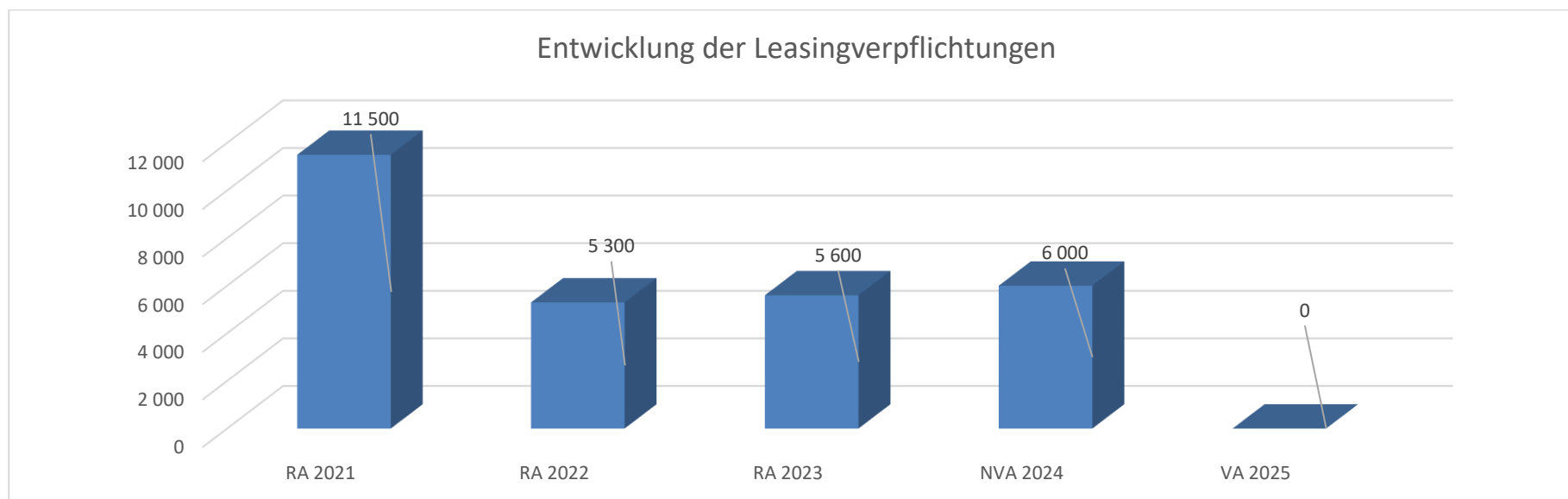
Die Entwicklung der Rücklagen zeigt an, inwieweit Rücklagen vorhanden sind und ob Rücklagen aufgebaut bzw. aufgebraucht werden.

Blauer Balken Rücklagen mit Zahlungsmittelreserve.

Roter Balken Rücklagen ohne Zahlungsmittelreserve.

Zurzeit besteht eine Rücklage für die Kapelle Trasdorf zur „Hl. Anna und ist als zweckgebundene Zahlungsmittelreserve zu sehen. Die massive Erhöhung des Rücklagenstandes ohne Zahlungsmittelreserve ergibt sich aus der einmaligen Bildung der Rücklage der Eröffnungsbilanz 2020 – und zwar 50% aus dem Eröffnungsbilanzsaldo, mit Ende 2025 in der Höhe von € 10.140.700,00 (§ 7 Abs. 2 Z. 1 GHVO).

## Entwicklung der Leasingverpflichtungen

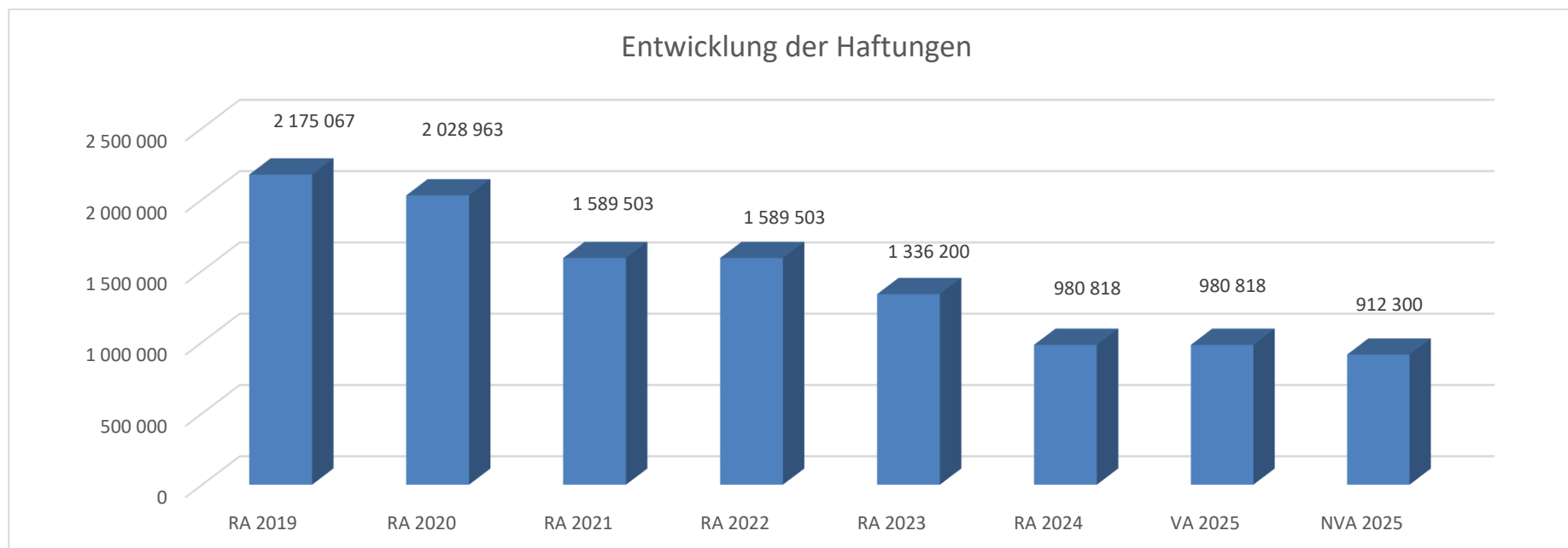


### Erläuterung:

Bei den Leasingverpflichtungen handelt es sich nicht um Finanzschulden (z.B. Darlehen), sondern um Verwaltungsschulden. Unabhängig davon stellen Leasingverbindlichkeiten Leistungsverpflichtungen für die Gemeinden dar und sind daher bei einer allfälligen Finanzlagenberechnung entsprechend zu berücksichtigen.

Die Marktgemeinde Atzenbrugg hat seit Beginn hat seit Ende 2024 keine Leasingverpflichtungen mehr.

## Entwicklung der Haftungen

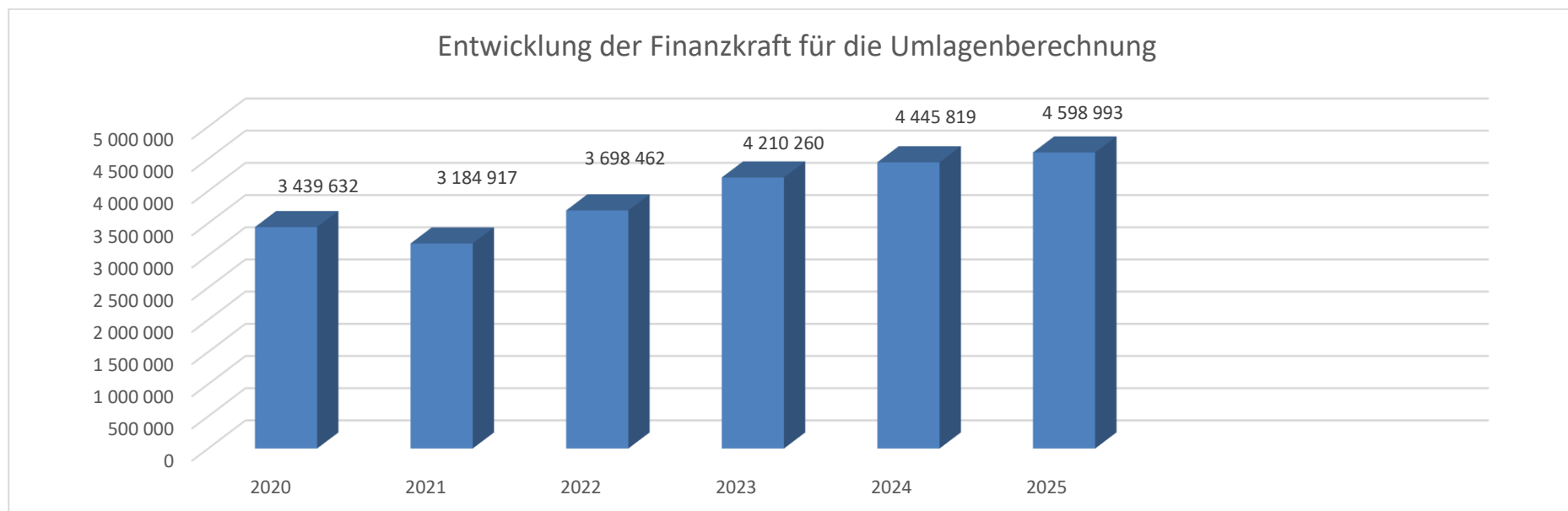


### Erläuterung:

Eine Gemeinde darf Bürgschaften und sonstige Haftungen nur übernehmen, wenn hierfür ein besonderes Interesse der Gemeinde gegeben ist, der Schuldner nachweist, dass eine ordnungsgemäße Verzinsung und Tilgung gesichert ist, die Haftungen befristet sind, der Betrag, für den gehaftet wird, ziffernmäßig bestimmt ist und die Gemeinde den daraus folgenden Zahlungsverpflichtungen nachkommen kann (vgl. § 78 Abs. 1 NÖ Gemeindeordnung 1973).

Die Gemeinde hat bis zum Jahresende 2025 nur mehr zwei Haftungen: beim Abfallwirtschaftsverband „An der Traisen“, bei der Mittelschulgemeinde und bei der KommReal Atzenbrugg GmbH.

## Entwicklung der Finanzkraft für die Umlagenberechnung



### Erläuterung:

Die Finanzkraft einer Gemeinde wird aus den

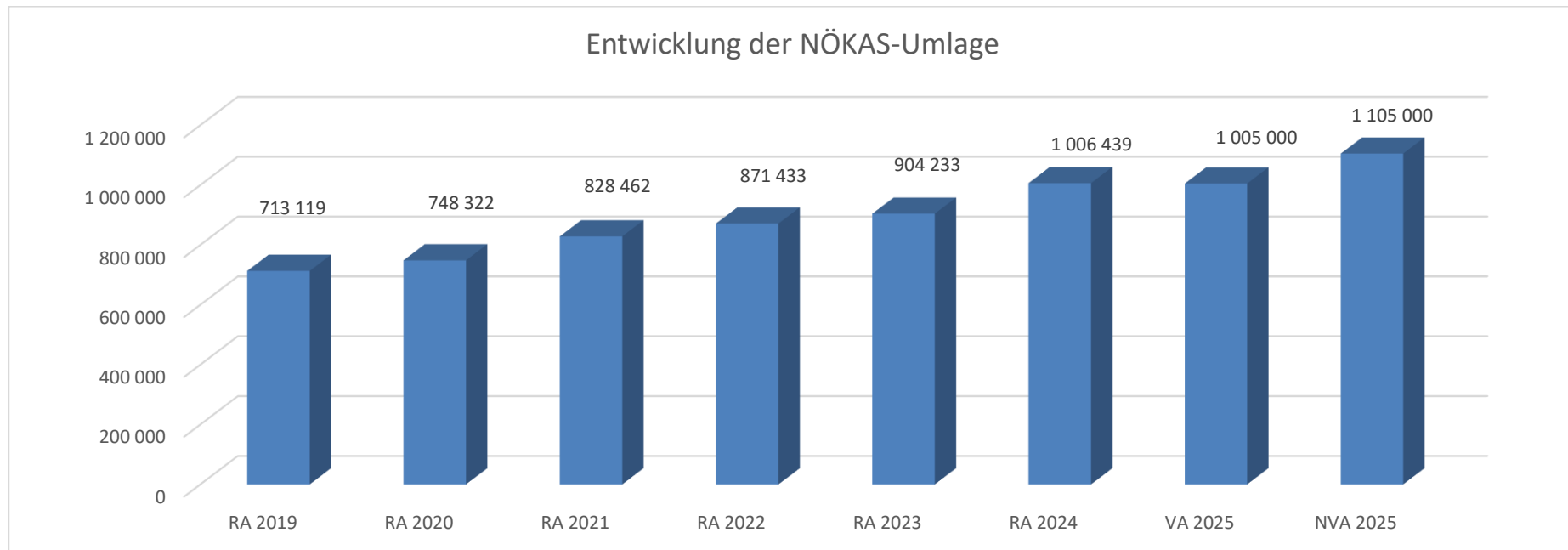
- Erträgen der ausschließlichen Gemeindeabgaben ohne die Gebühren für die Benützung von Gemeindeeinrichtungen und -anlagen und ohne die Interessentenbeiträge von Grundstückseigentümern und Anrainern und
- Ertragsanteilen an den gemeinschaftlichen Bundesabgaben ohne Spielbankenabgabe

ermittelt.

Basis für die Ermittlung der Finanzkraft sind die tatsächlichen Beträge aufgrund der Rechnungsabschlüsse.

Die Darstellung der Entwicklung der Finanzkraft für die Umlagenberechnung hat insbesondere auf die Beitragsleistung der Gemeinden zum NÖ Krankenanstaltensprengel (NÖKAS) und zur Sozialumlage Auswirkungen. Eine Erhöhung oder Reduktion/Verminderung der Finanzkraft wirkt sich unmittelbar auf die Beitragsleistung aus.

## Entwicklung der NÖKAS-Umlage



### Erläuterung:

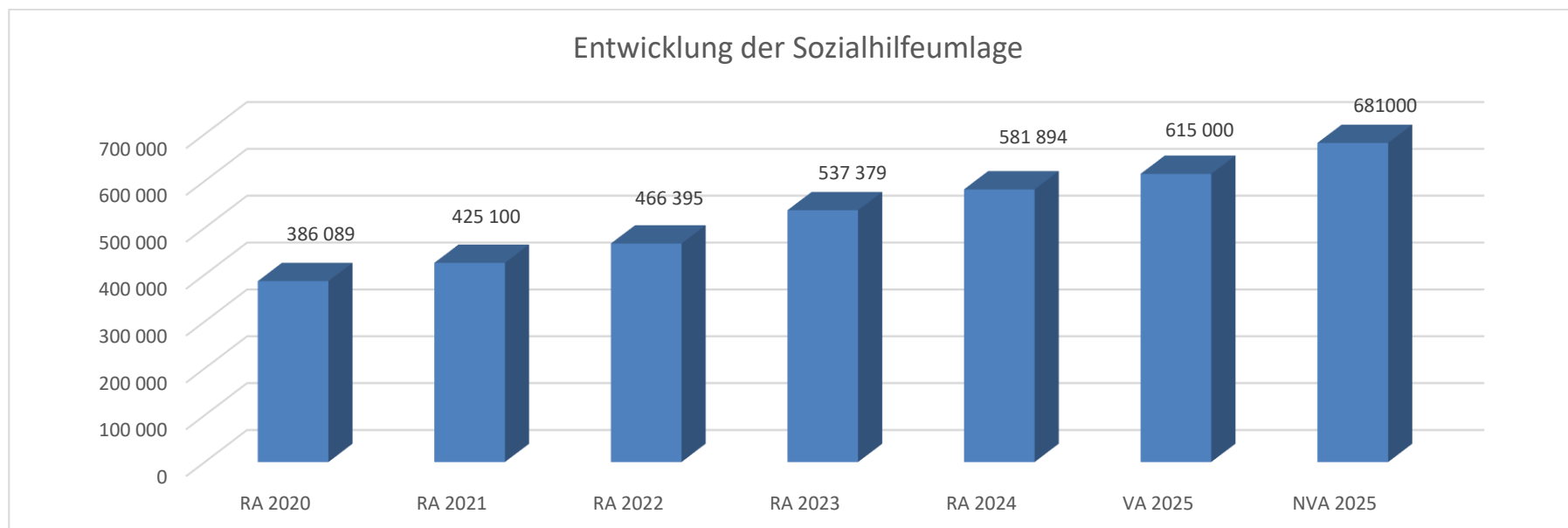
Das Landesgebiet ist Beitragsbezirk und Krankenanstaltensprengel für alle öffentlichen Krankenanstalten in Niederösterreich. Beitragsbezirk und Krankenanstaltensprengel sind ein Gemeindeverband. Dem Gemeindeverband gehören alle Gemeinden Niederösterreichs an. Der Gemeindeverband ist juristische Person, er hat seinen Sitz am Sitz der Landesregierung und trägt die Bezeichnung "NÖ Krankenanstaltensprengel" (§ 61 Abs. 1 NÖ Krankenanstaltengesetz - NÖ KAG).

Die Gemeinden haben an den NÖ Krankenanstaltensprengel monatliche Beiträge zu leisten. Berechnungsgrundlage bilden dabei die Volkszahl und die Finanzkraft der Gemeinden. Steigerungen bei der Volkszahl und bei der Finanzkraft führen daher zu höheren Beitragsleistungen bei den Gemeinden.

Diese monatlichen Beiträge werden von den der Gemeinde gebührenden monatlichen Vorschüsse auf die Ertragsanteile an den gemeinschaftlichen Bundesabgaben einbehalten.

Mit 1.1.2021 wurde ein Normkostenmodell für das Rettungswesen eingeführt. Die Rettungsdienstbeiträge der Gemeinden werden daher im Jahr 2021 in Form einer einmaligen Aufstockung der NÖKAS-Beiträge eingehoben.

## Entwicklung der Sozialhilfeumlage



### Erläuterung:

Die Gemeinden haben jährlich einen Beitrag zu den vom Land zu tragenden Kosten der Sozialhilfe, die nicht durch Kostenbeitrags- und Ersatzleistungen oder durch sonstige für Zwecke der Sozialhilfe bestimmte Zuschüsse gedeckt sind, in der Höhe von 50 % an das Land zu entrichten (§ 44 NÖ Sozialhilfe-Ausführungsgesetz – NÖ SAG).

Die Leistungen für die Sozialhilfe-Umlage werden von der Landesregierung auf die einzelnen Gemeinden nach ihrer Finanzkraft (Finanzkraft für die Umlagenberechnung) aufgeteilt.

Diese monatlichen Beiträge werden von den der Gemeinde gebührenden monatlichen Vorschüssen auf die Ertragsanteile an den gemeinschaftlichen Bundesabgaben einbehalten.





1. NVA Ergebnishaushalt Gesamt 1. Ebene (Anlage 1a)  
- interne Vergütungen enthalten



# 1. Nachtragsvoranschlag 2025

Marktgemeinde Atzenbrugg

## NVA Ergebnishaushalt Gesamt 1. Ebene (Anlage 1a) - interne Vergütungen enthalten

MVAG	Mittelverwendungs- und -aufbringungsgruppen (1. Ebene)	VA 2025 inkl. NVA	VA 2025	1. NVA
211	Erträge aus der operativen Verwaltungstätigkeit	7.629.700,00	7.655.300,00	-25.600,00
212	Erträge aus Transfers	1.650.200,00	1.741.600,00	-91.400,00
213	Finanzerträge	200,00	200,00	
21	<b>Summe Erträge</b>	<b>9.280.100,00</b>	<b>9.397.100,00</b>	<b>-117.000,00</b>
221	Personalaufwand	1.854.800,00	1.822.600,00	32.200,00
222	Sachaufwand	4.019.100,00	4.231.000,00	-211.900,00
223	Transferaufwand	2.993.400,00	2.784.900,00	208.500,00
224	Finanzaufwand	230.800,00	312.000,00	-81.200,00
22	<b>Summe Aufwendungen</b>	<b>9.098.100,00</b>	<b>9.150.500,00</b>	<b>-52.400,00</b>
SA0	<b>Saldo (0) Nettoergebnis (21 - 22)</b>	<b>182.000,00</b>	<b>246.600,00</b>	<b>-64.600,00</b>
230	Entnahmen von Haushaltsrücklagen			
240	Zuweisungen an Haushaltsrücklagen		100,00	-100,00
SA01	<b>Saldo (01) Haushaltsrücklagen (230 - 240)</b>	<b>0,00</b>	<b>-100,00</b>	<b>100,00</b>
SA00	<b>Saldo (00) Nettoergebnis nach Haushaltsrücklagen (Saldo 0 + Saldo 01)</b>	<b>182.000,00</b>	<b>246.500,00</b>	<b>-64.500,00</b>



1. NVA Finanzierungshaushalt Gesamt 1. Ebene (Anlage 1b)  
- interne Vergütungen enthalten



# 1. Nachtragsvoranschlag 2025

Marktgemeinde Atzenbrugg

## NVA Finanzierungshaushalt Gesamt 1. Ebene (Anlage 1b) - interne Vergütungen enthalten

MVAG	Mittelverwendungs- und -aufbringungsgruppen (1. Ebene)	VA 2025 inkl. NVA	VA 2025	1. NVA
<b>OPERATIVE GEBARUNG</b>				
311	Einzahlungen aus operativer Verwaltungstätigkeit	7.266.300,00	7.168.800,00	97.500,00
312	Einzahlungen aus Transfers	1.378.100,00	1.473.300,00	-95.200,00
313	Einzahlungen aus Finanzerträgen	200,00	200,00	
<b>31</b>	<b>Summe Einzahlungen operative Gebarung</b>	<b>8.644.600,00</b>	<b>8.642.300,00</b>	<b>2.300,00</b>
321	Auszahlungen aus Personalaufwand	1.838.200,00	1.804.000,00	34.200,00
322	Auszahlungen aus Sachaufwand	2.351.100,00	2.332.700,00	18.400,00
323	Auszahlungen aus Transfers	2.879.100,00	2.749.600,00	129.500,00
324	Auszahlungen aus Finanzaufwand	230.800,00	312.000,00	-81.200,00
<b>32</b>	<b>Summe Auszahlungen operative Gebarung</b>	<b>7.299.200,00</b>	<b>7.198.300,00</b>	<b>100.900,00</b>
<b>SA1</b>	<b>Saldo (1) Geldfluss aus der operativen Gebarung (31 – 32)</b>	<b>1.345.400,00</b>	<b>1.444.000,00</b>	<b>-98.600,00</b>
<b>INVESTIVE GEBARUNG</b>				
331	Einzahlungen aus der Investitionstätigkeit	5.300,00		5.300,00
332	Einzahlungen aus der Rückzahlung von Darlehen sowie gewährten Vorschüssen			
333	Einzahlungen aus Kapitaltransfers	2.137.700,00	3.163.400,00	-1.025.700,00
<b>33</b>	<b>Summe Einzahlungen investive Gebarung</b>	<b>2.143.000,00</b>	<b>3.163.400,00</b>	<b>-1.020.400,00</b>
341	Auszahlungen aus der Investitionstätigkeit	3.632.400,00	4.952.100,00	-1.319.700,00
342	Auszahlungen aus der Gewährung von Darlehen sowie gewährten Vorschüssen			
343	Auszahlungen aus Kapitaltransfers	27.300,00	35.300,00	-8.000,00
<b>34</b>	<b>Summe Auszahlungen investive Gebarung</b>	<b>3.659.700,00</b>	<b>4.987.400,00</b>	<b>-1.327.700,00</b>
<b>SA2</b>	<b>Saldo (2) Geldfluss aus der investiven Gebarung (33 – 34)</b>	<b>-1.516.700,00</b>	<b>-1.824.000,00</b>	<b>307.300,00</b>
<b>SA3</b>	<b>Saldo (3) Nettofinanzierungssaldo (Saldo 1 + Saldo 2)</b>	<b>-171.300,00</b>	<b>-380.000,00</b>	<b>208.700,00</b>

MVAG	Mittelverwendungs- und -aufbringungsgruppen (1. Ebene)	VA 2025 inkl. NVA	VA 2025	1. NVA
<b>FINANZIERUNGSTÄTIGKEIT</b>				
351	Einzahlungen aus der Aufnahme von Finanzschulden	1.400.000,00	1.000.000,00	400.000,00
353	Einzahlungen infolge eines Kapitaltausches bei derivativen Finanzinstrumenten mit Grundgeschäft			
355	Einzahlungen aus dem Abgang von Finanzinstrumenten			
<b>35</b>	<b>Summe Einzahlungen aus der Finanzierungstätigkeit</b>	<b>1.400.000,00</b>	<b>1.000.000,00</b>	<b>400.000,00</b>
361	Auszahlungen aus der Tilgung von Finanzschulden	468.600,00	426.200,00	42.400,00
363	Auszahlungen infolge eines Kapitaltausches bei derivativen Finanzinstrumenten mit Grundgeschäft			
365	Auszahlungen für den Erwerb von Finanzinstrumenten			
<b>36</b>	<b>Summe Auszahlungen aus der Finanzierungstätigkeit</b>	<b>468.600,00</b>	<b>426.200,00</b>	<b>42.400,00</b>
<b>SA4</b>	<b>Saldo (4) Geldfluss aus der Finanzierungstätigkeit (35 – 36)</b>	<b>931.400,00</b>	<b>573.800,00</b>	<b>357.600,00</b>
<b>SA5</b>	<b>Saldo (5) Geldfluss aus der voranschlagswirksamen Gebarung (Saldo 3 + Saldo 4)</b>	<b>760.100,00</b>	<b>193.800,00</b>	<b>566.300,00</b>



1. NVA Ergebnishaushalt Gesamt 1. und 2. Ebene (Anlage 1a)  
- interne Vergütungen enthalten



# 1. Nachtragsvoranschlag 2025

Marktgemeinde Atzenbrugg

## NVA Ergebnishaushalt Gesamt 1. und 2. Ebene (Anlage 1a) - interne Vergütungen enthalten

MVAG	Mittelverwendungs- und aufbringungsgruppen (1. und 2. Ebene)	VA 2025 inkl. NVA	VA 2025	1. NVA
<b>211</b>	<b>Erträge aus der operativen Verwaltungstätigkeit</b>	<b>7.629.700,00</b>	<b>7.655.300,00</b>	<b>-25.600,00</b>
2111	Erträge aus eigenen Abgaben	1.451.900,00	1.378.800,00	73.100,00
2112	Erträge aus Ertragsanteilen	3.494.000,00	3.494.000,00	
2113	Erträge aus Gebühren	1.509.800,00	1.531.600,00	-21.800,00
2114	Erträge aus Leistungen	200.700,00	392.600,00	-191.900,00
2115	Erträge aus Besitz und wirtschaftlicher Tätigkeit	140.900,00	129.200,00	11.700,00
2116	Erträge aus Veräußerung und sonstige Erträge	811.800,00	729.100,00	82.700,00
2117	Nicht finanzierungswirksame operative Erträge	20.600,00		20.600,00
<b>212</b>	<b>Erträge aus Transfers</b>	<b>1.650.200,00</b>	<b>1.741.600,00</b>	<b>-91.400,00</b>
2121	Transferertrag von Trägern des öffentlichen Rechts	1.373.600,00	1.467.800,00	-94.200,00
2122	Transferertrag von Beteiligungen			
2123	Transferertrag von Unternehmen (mit Finanzunternehmen)			
2124	Transferertrag von Haushalten und Organisationen ohne Erwerbscharakter	4.500,00	5.500,00	-1.000,00
2125	Transferertrag vom Ausland			
2126	Investitions- und Tilgungszuschüsse zwischen Unternehmungen und Betrieben der Gebietskörperschaft und der Gebietskörperschaft			
2127	Nicht finanzierungswirksamer Transferertrag	272.100,00	268.300,00	3.800,00
<b>213</b>	<b>Finanzerträge</b>	<b>200,00</b>	<b>200,00</b>	<b>0,00</b>
2131	Erträge aus Zinsen	200,00	200,00	
2132	Erträge aus Zinsen aus derivativen Finanzinstrumenten mit und ohne Grundgeschäft			
2133	Erträge aus Gewinnentnahmen von marktbestimmten Betrieben			
2134	Sonstige Finanzerträge			
2135	Erträge aus Dividenden/Gewinnausschüttungen			
2136	Sonstige nicht finanzierungswirksame Finanzerträge			
<b>21</b>	<b>Summe Erträge</b>	<b>9.280.100,00</b>	<b>9.397.100,00</b>	<b>-117.000,00</b>
<b>221</b>	<b>Personalaufwand</b>	<b>1.854.800,00</b>	<b>1.822.600,00</b>	<b>32.200,00</b>
2211	Personalaufwand (Bezüge, Nebengebühren, Mehrleistungen)	1.447.100,00	1.427.200,00	19.900,00
2212	Gesetzlicher und freiwilliger Sozialaufwand	391.100,00	376.800,00	14.300,00
2213	Sonstiger Personalaufwand			
2214	Nicht finanzierungswirksamer Personalaufwand	16.600,00	18.600,00	-2.000,00
<b>222</b>	<b>Sachaufwand</b>	<b>4.019.100,00</b>	<b>4.231.000,00</b>	<b>-211.900,00</b>
2221	Gebrauchs- und Verbrauchsgüter, Handelswaren	432.800,00	436.100,00	-3.300,00
2222	Verwaltungs- und Betriebsaufwand	241.900,00	285.800,00	-43.900,00
2223	Leasing- und Mietaufwand	46.700,00	47.100,00	-400,00
2224	Instandhaltung	469.600,00	602.400,00	-132.800,00
2225	Sonstiger Sachaufwand	1.317.600,00	1.452.800,00	-135.200,00
2226	Nicht finanzierungswirksamer Sachaufwand	1.510.500,00	1.406.800,00	103.700,00

# 1. Nachtragsvoranschlag 2025

Marktgemeinde Atzenbrugg

## NVA Ergebnishaushalt Gesamt 1. und 2. Ebene (Anlage 1a) - interne Vergütungen enthalten

MVAG	Mittelverwendungs- und aufbringungsgruppen (1. und 2. Ebene)	VA 2025 inkl. NVA	VA 2025	1. NVA
<b>223</b>	<b>Transferaufwand</b>	<b>2.993.400,00</b>	<b>2.784.900,00</b>	<b>208.500,00</b>
2231	Transferaufwand an Träger des öffentlichen Rechts	2.725.400,00	2.617.100,00	108.300,00
2232	Transferaufwand an Beteiligungen			
2233	Transferaufwand an Unternehmen (mit Finanzunternehmen)	87.500,00	500,00	87.000,00
2234	Transferaufwand an Haushalte und Organisationen ohne Erwerbscharakter	180.500,00	167.300,00	13.200,00
2235	Transferaufwand an das Ausland			
2236	Investitions- und Tilgungszuschüsse zwischen Unternehmungen und Betrieben der Gebietskörperschaft und der Gebietskörperschaft			
2237	Nicht finanzierungswirksamer Transferaufwand			
<b>224</b>	<b>Finanzaufwand</b>	<b>230.800,00</b>	<b>312.000,00</b>	<b>-81.200,00</b>
2241	Aufwendungen für Zinsen	227.600,00	307.000,00	-79.400,00
2242	Zinsen und sonstige Aufwendungen aus derivativen Finanzinstrumenten mit und ohne Grundgeschäft			
2243	Gewinnentnahmen von Unternehmungen und marktbestimmten Betrieben der Gebietskörperschaft (innerhalb der Gebietskörperschaft)			
2244	Sonstiger Finanzaufwand	3.200,00	5.000,00	-1.800,00
2245	Nicht finanzierungswirksamer Finanzaufwand			
<b>22</b>	<b>Summe Aufwendungen</b>	<b>9.098.100,00</b>	<b>9.150.500,00</b>	<b>-52.400,00</b>
<b>SA0</b>	<b>Saldo (0) Nettoergebnis (21 - 22)</b>	<b>182.000,00</b>	<b>246.600,00</b>	<b>-64.600,00</b>
<b>230</b>	<b>Entnahmen von Haushaltsrücklagen</b>	<b>0,00</b>	<b>0,00</b>	<b>0,00</b>
2301	Entnahmen von Haushaltsrücklagen			
<b>240</b>	<b>Zuweisungen an Haushaltsrücklagen</b>	<b>0,00</b>	<b>100,00</b>	<b>-100,00</b>
2401	Zuweisungen an Haushaltsrücklagen		100,00	-100,00
<b>SA01</b>	<b>Saldo (01) Haushaltsrücklagen (230 - 240)</b>	<b>0,00</b>	<b>-100,00</b>	<b>100,00</b>
<b>SA00</b>	<b>Saldo (00) Nettoergebnis nach Haushaltsrücklagen (Saldo 0 + Saldo 01)</b>	<b>182.000,00</b>	<b>246.500,00</b>	<b>-64.500,00</b>

1. NVA Finanzierungshaushalt Gesamt 1. und 2. Ebene  
(Anlage 1b) - interne Vergütungen enthalten



# 1. Nachtragsvoranschlag 2025

Marktgemeinde Atzenbrugg

## NVA Finanzierungshaushalt Gesamt 1. und 2. Ebene (Anlage 1b) - interne Vergütungen enthalten

MVAG	Mittelverwendungs- und aufbringungsgruppen (1. und 2. Ebene)	VA 2025 inkl. NVA	VA 2025	1. NVA
<b>311</b>	<b>Einzahlungen aus operativer Verwaltungstätigkeit</b>	<b>7.266.300,00</b>	<b>7.168.800,00</b>	<b>97.500,00</b>
3111	Einzahlungen aus eigenen Abgaben	1.451.900,00	1.378.800,00	73.100,00
3112	Einzahlungen aus Ertragsanteilen	3.494.000,00	3.494.000,00	
3113	Einzahlungen aus Gebühren	1.484.800,00	1.536.600,00	-51.800,00
3114	Einzahlungen aus Leistungen	200.700,00	392.600,00	-191.900,00
3115	Einzahlungen aus Besitz und wirtschaftlicher Tätigkeit	140.900,00	129.200,00	11.700,00
3116	Einzahlungen aus Veräußerung von geringwertigen Wirtschaftsgütern (GWG) und sonstige Einzahlungen	494.000,00	237.600,00	256.400,00
<b>312</b>	<b>Einzahlungen aus Transfers</b>	<b>1.378.100,00</b>	<b>1.473.300,00</b>	<b>-95.200,00</b>
3121	Transferzahlungen von Trägern des öffentlichen Rechts	1.373.600,00	1.467.800,00	-94.200,00
3122	Transferzahlungen von Beteiligungen			
3123	Transferzahlungen von Unternehmen (inkl. Finanzunternehmen)			
3124	Transferzahlungen von Haushalten und Organisationen ohne Erwerbscharakter	4.500,00	5.500,00	-1.000,00
3125	Transferzahlungen vom Ausland			
3126	Investitions- und Tilgungszuschüsse zwischen Unternehmungen und Betrieben der Gebietskörperschaft und der Gebietskörperschaft			
<b>313</b>	<b>Einzahlungen aus Finanzerträgen</b>	<b>200,00</b>	<b>200,00</b>	<b>0,00</b>
3131	Einzahlungen aus Zinserträgen	200,00	200,00	
3132	Einzahlungen aus Zinsen aus derivativen Finanzinstrumenten mit und ohne Grundgeschäft			
3133	Einzahlungen aus Gewinnentnahmen von marktbestimmten Betrieben			
3134	Sonstige Einzahlungen aus Finanzerträgen			
3135	Einzahlungen aus Dividenden/Gewinnausschüttungen			
<b>31</b>	<b>Summe Einzahlungen operative Gebarung</b>	<b>8.644.600,00</b>	<b>8.642.300,00</b>	<b>2.300,00</b>
<b>321</b>	<b>Auszahlungen aus Personalaufwand</b>	<b>1.838.200,00</b>	<b>1.804.000,00</b>	<b>34.200,00</b>
3211	Auszahlungen für Personalaufwand (Bezüge, Nebengebühren, und Mehrleistungsvergütungen)	1.447.100,00	1.427.200,00	19.900,00
3212	Auszahlungen für gesetzliche und freiwillige Sozialaufwendungen	391.100,00	376.800,00	14.300,00
3213	Auszahlungen aus sonstigem Personalaufwand			
<b>322</b>	<b>Auszahlungen aus Sachaufwand</b>	<b>2.351.100,00</b>	<b>2.332.700,00</b>	<b>18.400,00</b>
3221	Auszahlungen für Gebrauchs- und Verbrauchsgüter, Handelswaren	432.800,00	436.100,00	-3.300,00
3222	Auszahlungen für Verwaltungs- und Betriebsaufwand	241.900,00	285.800,00	-43.900,00
3223	Auszahlungen für Leasing- und Mietaufwand	46.700,00	47.100,00	-400,00
3224	Auszahlungen für Instandhaltung	623.500,00	602.400,00	21.100,00
3225	Sonstige Auszahlungen aus Sachaufwand	1.006.200,00	961.300,00	44.900,00
3226	Auszahlungen aus der Inanspruchnahme von Haftungen			
<b>323</b>	<b>Auszahlungen aus Transfers</b>	<b>2.879.100,00</b>	<b>2.749.600,00</b>	<b>129.500,00</b>
3231	Transferzahlungen an Träger des öffentlichen Rechts	2.712.900,00	2.599.600,00	113.300,00
3232	Transferzahlungen an Beteiligungen			

# 1. Nachtragsvoranschlag 2025

Marktgemeinde Atzenbrugg

# NVA Finanzierungshaushalt Gesamt 1. und 2. Ebene (Anlage 1b) - interne Vergütungen enthalten

MVAG	Mittelverwendungs- und aufbringungsgruppen (1. und 2. Ebene)	VA 2025 inkl. NVA	VA 2025	1. NVA
3233	Transferzahlungen an Unternehmen (inkl. Finanzunternehmen)			
3234	Transferzahlungen an Haushalte und Organisationen ohne Erwerbscharakter	166.200,00	150.000,00	16.200,00
3235	Transferzahlungen an das Ausland			
3236	Investitions- und Tilgungszuschüsse zwischen Unternehmungen und Betrieben der Gebietskörperschaft und der Gebietskörperschaft			
<b>324</b>	<b>Auszahlungen aus Finanzaufwand</b>	<b>230.800,00</b>	<b>312.000,00</b>	<b>-81.200,00</b>
3241	Auszahlungen für Zinsen	227.600,00	307.000,00	-79.400,00
3242	Auszahlungen für Zinsen aus derivativen Finanzinstrumenten mit und ohne Grundgeschäft			
3243	Auszahlungen aus Gewinnentnahmen von marktbestimmten Betrieben			
3244	Sonstige Auszahlungen aus Finanzaufwendungen	3.200,00	5.000,00	-1.800,00
<b>32</b>	<b>Summe Auszahlungen operative Gebarung</b>	<b>7.299.200,00</b>	<b>7.198.300,00</b>	<b>100.900,00</b>
<b>SA1</b>	<b>Saldo (1) Geldfluss aus der operativen Gebarung (31 – 32)</b>	<b>1.345.400,00</b>	<b>1.444.000,00</b>	<b>-98.600,00</b>
<b>331</b>	<b>Einzahlungen aus der Investitionstätigkeit</b>	<b>5.300,00</b>	<b>0,00</b>	<b>5.300,00</b>
3311	Einzahlungen aus der Veräußerung von immateriellem Vermögen			
3312	Einzahlungen aus der Veräußerung von Grundstücken und Grundstückeinrichtungen	500,00		500,00
3313	Einzahlungen aus der Veräußerung von Gebäuden und Bauten			
3314	Einzahlungen aus der Veräußerung von technischen Anlagen, Fahrzeugen und Maschinen	4.800,00		4.800,00
3315	Einzahlungen aus der Veräußerung von Amts-, Betriebs- und Geschäftsausstattung			
3316	Einzahlungen aus der Veräußerung von Kulturgütern			
3317	Einzahlungen aus der Veräußerung von Beteiligungen			
3318	Einzahlungen aus der Veräußerung von kofinanzierten Schutzbauten			
<b>332</b>	<b>Einzahlungen aus der Rückzahlung von Darlehen sowie gewährten Vorschüssen</b>	<b>0,00</b>	<b>0,00</b>	<b>0,00</b>
3321	Einzahlungen aus Darlehen an Träger des öffentlichen Rechts			
3322	Einzahlungen aus Darlehen an Beteiligungen			
3323	Einzahlungen aus Darlehen an Unternehmen und Haushalte			
3325	Einzahlungen aus Vorschüssen und Anzahlungen			
<b>333</b>	<b>Einzahlungen aus Kapitaltransfers</b>	<b>2.137.700,00</b>	<b>3.163.400,00</b>	<b>-1.025.700,00</b>
3331	Kapitaltransferzahlungen von Trägern des öffentlichen Rechts	1.887.700,00	2.913.400,00	-1.025.700,00
3332	Kapitaltransferzahlungen von Beteiligungen			
3333	Kapitaltransferzahlungen von Unternehmen			
3334	Kapitaltransferzahlungen von Haushalten und Organisationen ohne Erwerbscharakter	250.000,00	250.000,00	
3335	Kapitaltransferzahlungen vom Ausland			
<b>33</b>	<b>Summe Einzahlungen investive Gebarung</b>	<b>2.143.000,00</b>	<b>3.163.400,00</b>	<b>-1.020.400,00</b>
<b>341</b>	<b>Auszahlungen aus der Investitionstätigkeit</b>	<b>3.632.400,00</b>	<b>4.952.100,00</b>	<b>-1.319.700,00</b>
3411	Auszahlungen für den Erwerb von immateriellem Vermögen	115.900,00	40.200,00	75.700,00



# 1. Nachtragsvoranschlag 2025

Marktgemeinde Atzenbrugg

## NVA Finanzierungshaushalt Gesamt 1. und 2. Ebene (Anlage 1b) - interne Vergütungen enthalten

MVAG	Mittelverwendungs- und aufbringungsgruppen (1. und 2. Ebene)	VA 2025 inkl. NVA	VA 2025	1. NVA
3412	Auszahlungen für den Erwerb von Grundstücken und Grundstückseinrichtungen	1.909.200,00	2.100.400,00	-191.200,00
3413	Auszahlungen für den Erwerb von Gebäuden und Bauten	1.446.300,00	2.627.500,00	-1.181.200,00
3414	Auszahlungen für den Erwerb von technischen Anlagen, Fahrzeugen und Maschinen	10.500,00	27.500,00	-17.000,00
3415	Auszahlungen für den Erwerb von Amts-, Betriebs- und Geschäftsausstattung	150.500,00	156.500,00	-6.000,00
3416	Auszahlungen für den Erwerb von Kulturgütern			
3417	Auszahlungen für den Erwerb von Beteiligungen			
3418	Auszahlungen für den Erwerb von kofinanzierten Schutzbauten			
<b>342</b>	<b>Auszahlungen aus der Gewährung von Darlehen sowie gewährten Vorschüssen</b>	<b>0,00</b>	<b>0,00</b>	<b>0,00</b>
3421	Auszahlungen von Darlehen an Träger des öffentlichen Rechts			
3422	Auszahlungen von Darlehen an Beteiligungen			
3423	Auszahlungen von Darlehen an Unternehmen und Haushalte			
3425	Auszahlungen von Vorschüssen und Anzahlungen			
<b>343</b>	<b>Auszahlungen aus Kapitaltransfers</b>	<b>27.300,00</b>	<b>35.300,00</b>	<b>-8.000,00</b>
3431	Kapitaltransferzahlungen an Träger des öffentlichen Rechts	12.500,00	17.500,00	-5.000,00
3432	Kapitaltransferzahlungen an Beteiligungen			
3433	Kapitaltransferzahlungen an Unternehmen (Finanzunternehmen)	500,00	500,00	
3434	Kapitaltransferzahlungen an Haushalte und Organisationen ohne Erwerbscharakter	14.300,00	17.300,00	-3.000,00
3435	Kapitaltransferzahlungen an das Ausland			
<b>34</b>	<b>Summe Auszahlungen investive Gebarung</b>	<b>3.659.700,00</b>	<b>4.987.400,00</b>	<b>-1.327.700,00</b>
<b>SA2</b>	<b>Saldo (2) Geldfluss aus der investiven Gebarung (33 – 34)</b>	<b>-1.516.700,00</b>	<b>-1.824.000,00</b>	<b>307.300,00</b>
<b>SA3</b>	<b>Saldo (3) Nettofinanzierungssaldo (Saldo 1 + Saldo 2)</b>	<b>-171.300,00</b>	<b>-380.000,00</b>	<b>208.700,00</b>
<b>351</b>	<b>Einzahlungen aus der Aufnahme von Finanzschulden</b>	<b>1.400.000,00</b>	<b>1.000.000,00</b>	<b>400.000,00</b>
3511	Einzahlungen aus empfangenen Darlehen von öffentlichen Körperschaften und Rechtsträgern			
3512	Einzahlungen aus empfangenen Darlehen von Beteiligungen			
3513	Einzahlungen aus empfangenen Darlehen von Unternehmen und privaten Haushalten			
3514	Einzahlungen aus Finanzschulden (Finanzunternehmen)	1.400.000,00	1.000.000,00	400.000,00
3515	Einzahlungen aus Aufnahmen von Leasingverbindlichkeiten			
<b>353</b>	<b>Einzahlungen infolge eines Kapitaltausches bei derivativen Finanzinstrumenten mit Grundgeschäft</b>	<b>0,00</b>	<b>0,00</b>	<b>0,00</b>
3530	Einzahlungen infolge eines Kapitaltausches bei derivativen Finanzinstrumenten mit Grundgeschäft			
<b>355</b>	<b>Einzahlungen aus dem Abgang von Finanzinstrumenten</b>	<b>0,00</b>	<b>0,00</b>	<b>0,00</b>
3550	Einzahlungen aus dem Abgang von Finanzinstrumenten			
<b>35</b>	<b>Summe Einzahlungen aus der Finanzierungstätigkeit</b>	<b>1.400.000,00</b>	<b>1.000.000,00</b>	<b>400.000,00</b>

## 1. Nachtragsvoranschlag 2025

Marktgemeinde Atzenbrugg

## NVA Finanzierungshaushalt Gesamt 1. und 2. Ebene (Anlage 1b) - interne Vergütungen enthalten

MVAG	Mittelverwendungs- und aufbringungsgruppen (1. und 2. Ebene)	VA 2025 inkl. NVA	VA 2025	1. NVA
<b>361</b>	<b>Auszahlungen aus der Tilgung von Finanzschulden</b>	<b>468.600,00</b>	<b>426.200,00</b>	<b>42.400,00</b>
3611	Auszahlungen aus empfangenen Darlehen von öffentlichen Körperschaften und Rechtsträgern	33.300,00	33.300,00	
3612	Auszahlungen aus empfangenen Darlehen von Beteiligungen			
3613	Auszahlungen aus empfangenen Darlehen von Unternehmen und privaten Haushalten			
3614	Auszahlungen aus Finanzschulden	435.300,00	392.900,00	42.400,00
3615	Auszahlungen aus Rückzahlungen von Leasingverbindlichkeiten			
<b>363</b>	<b>Auszahlungen infolge eines Kapitaltausches bei derivativen Finanzinstrumenten mit Grundgeschäft</b>	<b>0,00</b>	<b>0,00</b>	<b>0,00</b>
3630	Auszahlungen infolge eines Kapitaltausches bei derivativen Finanzinstrumenten mit Grundgeschäft			
<b>365</b>	<b>Auszahlungen für den Erwerb von Finanzinstrumenten</b>	<b>0,00</b>	<b>0,00</b>	<b>0,00</b>
3650	Auszahlungen für den Erwerb von Finanzinstrumenten			
<b>36</b>	<b>Summe Auszahlungen aus der Finanzierungstätigkeit</b>	<b>468.600,00</b>	<b>426.200,00</b>	<b>42.400,00</b>
<b>SA4</b>	<b>Saldo (4) Geldfluss aus der Finanzierungstätigkeit (35 – 36)</b>	<b>931.400,00</b>	<b>573.800,00</b>	<b>357.600,00</b>
<b>SA5</b>	<b>Saldo (5) Geldfluss aus der voranschlagswirksamen Gebarung (Saldo 3 + Saldo 4)</b>	<b>760.100,00</b>	<b>193.800,00</b>	<b>566.300,00</b>

# 1. NVA Ergebnishaushalt Bereichsbudget 1. und 2. Ebene (Anlage 1a)



**Vertretungskörper und allgemeine Verwaltung (Gruppe 0)**

MVAG	Mittelverwendungs- und -aufbringungsgruppen (1. und 2. Ebene)	VA 2025 inkl. NVA	VA 2025	1. NVA
<b>211</b>	<b>Erträge aus der operativen Verwaltungstätigkeit</b>	<b>135.300,00</b>	<b>135.300,00</b>	<b>0,00</b>
2111	Erträge aus eigenen Abgaben			
2112	Erträge aus Ertragsanteilen			
2113	Erträge aus Gebühren			
2114	Erträge aus Leistungen	4.800,00	20.300,00	-15.500,00
2115	Erträge aus Besitz und wirtschaftlicher Tätigkeit	15.100,00	15.100,00	
2116	Erträge aus Veräußerung und sonstige Erträge	106.900,00	99.900,00	7.000,00
2117	Nicht finanzierungswirksame operative Erträge	8.500,00		8.500,00
<b>212</b>	<b>Erträge aus Transfers</b>	<b>2.900,00</b>	<b>7.400,00</b>	<b>-4.500,00</b>
2121	Transferertrag von Trägern des öffentlichen Rechts		4.500,00	-4.500,00
2122	Transferertrag von Beteiligungen			
2123	Transferertrag von Unternehmen (mit Finanzunternehmen)			
2124	Transferertrag von Haushalten und Organisationen ohne Erwerbscharakter			
2125	Transferertrag vom Ausland			
2126	Investitions- und Tilgungszuschüsse zwischen Unternehmungen und Betrieben der Gebietskörperschaft und der Gebietskörperschaft			
2127	Nicht finanzierungswirksamer Transferertrag	2.900,00	2.900,00	
<b>213</b>	<b>Finanzerträge</b>	<b>0,00</b>	<b>0,00</b>	<b>0,00</b>
2131	Erträge aus Zinsen			
2132	Erträge aus Zinsen aus derivativen Finanzinstrumenten mit und ohne Grundgeschäft			
2133	Erträge aus Gewinnentnahmen von marktbestimmten Betrieben			
2134	Sonstige Finanzerträge			
2135	Erträge aus Dividenden/Gewinnausschüttungen			
2136	Sonstige nicht finanzierungswirksame Finanzerträge			
<b>21</b>	<b>Summe Erträge</b>	<b>138.200,00</b>	<b>142.700,00</b>	<b>-4.500,00</b>
<b>221</b>	<b>Personalaufwand</b>	<b>359.000,00</b>	<b>366.300,00</b>	<b>-7.300,00</b>
2211	Personalaufwand (Bezüge, Nebengebühren, Mehrleistungen)	265.300,00	270.400,00	-5.100,00
2212	Gesetzlicher und freiwilliger Sozialaufwand	88.900,00	91.100,00	-2.200,00
2213	Sonstiger Personalaufwand			
2214	Nicht finanzierungswirksamer Personalaufwand	4.800,00	4.800,00	
<b>222</b>	<b>Sachaufwand</b>	<b>513.500,00</b>	<b>547.600,00</b>	<b>-34.100,00</b>
2221	Gebrauchs- und Verbrauchsgüter, Handelswaren	34.300,00	31.200,00	3.100,00
2222	Verwaltungs- und Betriebsaufwand	42.900,00	39.100,00	3.800,00

# 1. Nachtragsvoranschlag 2025

Marktgemeinde Atzenbrugg

## NVA Ergebnishaushalt Bereichsbudget 1. und 2. Ebene (Anlage 1a)

### Vertretungskörper und allgemeine Verwaltung (Gruppe 0)

MVAG	Mittelverwendungs- und -aufbringungsgruppen (1. und 2. Ebene)	VA 2025 inkl. NVA	VA 2025	1. NVA
2223	Leasing- und Mietaufwand	9.600,00	9.600,00	
2224	Instandhaltung	59.800,00	105.600,00	-45.800,00
2225	Sonstiger Sachaufwand	288.000,00	283.200,00	4.800,00
2226	Nicht finanzierungswirksamer Sachaufwand	78.900,00	78.900,00	
<b>223</b>	<b>Transferaufwand</b>	<b>48.300,00</b>	<b>48.300,00</b>	<b>0,00</b>
2231	Transferaufwand an Träger des öffentlichen Rechts	20.000,00	20.000,00	
2232	Transferaufwand an Beteiligungen			
2233	Transferaufwand an Unternehmen (mit Finanzunternehmen)			
2234	Transferaufwand an Haushalte und Organisationen ohne Erwerbscharakter	28.300,00	28.300,00	
2235	Transferaufwand an das Ausland			
2236	Investitions- und Tilgungszuschüsse zwischen Unternehmungen und Betrieben der Gebietskörperschaft und der Gebietskörperschaft			
2237	Nicht finanzierungswirksamer Transferaufwand			
<b>224</b>	<b>Finanzaufwand</b>	<b>0,00</b>	<b>0,00</b>	<b>0,00</b>
2241	Aufwendungen für Zinsen			
2242	Zinsen und sonstige Aufwendungen aus derivativen Finanzinstrumenten mit und ohne Grundgeschäft			
2243	Gewinnentnahmen von Unternehmungen und marktbestimmten Betrieben der Gebietskörperschaft (innerhalb der Gebietskörperschaft)			
2244	Sonstiger Finanzaufwand			
2245	Nicht finanzierungswirksamer Finanzaufwand			
<b>22</b>	<b>Summe Aufwendungen</b>	<b>920.800,00</b>	<b>962.200,00</b>	<b>-41.400,00</b>
<b>SA0</b>	<b>Saldo (0) Nettoergebnis (21 - 22)</b>	<b>-782.600,00</b>	<b>-819.500,00</b>	<b>36.900,00</b>
<b>230</b>	<b>Entnahmen von Haushaltsrücklagen</b>	<b>0,00</b>	<b>0,00</b>	<b>0,00</b>
2301	Entnahmen von Haushaltsrücklagen			
<b>240</b>	<b>Zuweisungen an Haushaltsrücklagen</b>	<b>0,00</b>	<b>0,00</b>	<b>0,00</b>
2401	Zuweisungen an Haushaltsrücklagen			
<b>SA01</b>	<b>Saldo (01) Haushaltsrücklagen (230 - 240)</b>	<b>0,00</b>	<b>0,00</b>	<b>0,00</b>
<b>SA00</b>	<b>Saldo (00) Nettoergebnis nach Haushaltsrücklagen (Saldo 0 + Saldo 01)</b>	<b>-782.600,00</b>	<b>-819.500,00</b>	<b>36.900,00</b>

**Öffentliche Ordnung und Sicherheit (Gruppe 1)**

MVAG	Mittelverwendungs- und -aufbringungsgruppen (1. und 2. Ebene)	VA 2025 inkl. NVA	VA 2025	1. NVA
<b>211</b>	<b>Erträge aus der operativen Verwaltungstätigkeit</b>	<b>15.100,00</b>	<b>15.100,00</b>	<b>0,00</b>
2111	Erträge aus eigenen Abgaben			
2112	Erträge aus Ertragsanteilen			
2113	Erträge aus Gebühren			
2114	Erträge aus Leistungen	15.000,00	15.000,00	
2115	Erträge aus Besitz und wirtschaftlicher Tätigkeit			
2116	Erträge aus Veräußerung und sonstige Erträge	100,00	100,00	
2117	Nicht finanzierungswirksame operative Erträge			
<b>212</b>	<b>Erträge aus Transfers</b>	<b>121.400,00</b>	<b>65.000,00</b>	<b>56.400,00</b>
2121	Transferertrag von Trägern des öffentlichen Rechts	119.400,00	65.000,00	54.400,00
2122	Transferertrag von Beteiligungen			
2123	Transferertrag von Unternehmen (mit Finanzunternehmen)			
2124	Transferertrag von Haushalten und Organisationen ohne Erwerbscharakter			
2125	Transferertrag vom Ausland			
2126	Investitions- und Tilgungszuschüsse zwischen Unternehmungen und Betrieben der Gebietskörperschaft und der Gebietskörperschaft			
2127	Nicht finanzierungswirksamer Transferertrag	2.000,00		2.000,00
<b>213</b>	<b>Finanzerträge</b>	<b>0,00</b>	<b>0,00</b>	<b>0,00</b>
2131	Erträge aus Zinsen			
2132	Erträge aus Zinsen aus derivativen Finanzinstrumenten mit und ohne Grundgeschäft			
2133	Erträge aus Gewinnentnahmen von marktbestimmten Betrieben			
2134	Sonstige Finanzerträge			
2135	Erträge aus Dividenden/Gewinnausschüttungen			
2136	Sonstige nicht finanzierungswirksame Finanzerträge			
<b>21</b>	<b>Summe Erträge</b>	<b>136.500,00</b>	<b>80.100,00</b>	<b>56.400,00</b>
<b>221</b>	<b>Personalaufwand</b>	<b>0,00</b>	<b>0,00</b>	<b>0,00</b>
2211	Personalaufwand (Bezüge, Nebengebühren, Mehrleistungen)			
2212	Gesetzlicher und freiwilliger Sozialaufwand			
2213	Sonstiger Personalaufwand			
2214	Nicht finanzierungswirksamer Personalaufwand			
<b>222</b>	<b>Sachaufwand</b>	<b>23.500,00</b>	<b>12.000,00</b>	<b>11.500,00</b>
2221	Gebrauchs- und Verbrauchsgüter, Handelswaren	100,00	100,00	
2222	Verwaltungs- und Betriebsaufwand	4.700,00	6.200,00	-1.500,00

# 1. Nachtragsvoranschlag 2025

Marktgemeinde Atzenbrugg

# NVA Ergebnishaushalt Bereichsbudget 1. und 2. Ebene (Anlage 1a)

## Öffentliche Ordnung und Sicherheit (Gruppe 1)

MVAG	Mittelverwendungs- und -aufbringungsgruppen (1. und 2. Ebene)	VA 2025 inkl. NVA	VA 2025	1. NVA
2223	Leasing- und Mietaufwand			
2224	Instandhaltung	1.500,00	3.000,00	-1.500,00
2225	Sonstiger Sachaufwand	17.200,00	2.700,00	14.500,00
2226	Nicht finanzierungswirksamer Sachaufwand			
<b>223</b>	<b>Transferaufwand</b>	<b>273.400,00</b>	<b>242.500,00</b>	<b>30.900,00</b>
2231	Transferaufwand an Träger des öffentlichen Rechts	165.400,00	145.700,00	19.700,00
2232	Transferaufwand an Beteiligungen			
2233	Transferaufwand an Unternehmen (mit Finanzunternehmen)			
2234	Transferaufwand an Haushalte und Organisationen ohne Erwerbscharakter	108.000,00	96.800,00	11.200,00
2235	Transferaufwand an das Ausland			
2236	Investitions- und Tilgungszuschüsse zwischen Unternehmungen und Betrieben der Gebietskörperschaft und der Gebietskörperschaft			
2237	Nicht finanzierungswirksamer Transferaufwand			
<b>224</b>	<b>Finanzaufwand</b>	<b>19.200,00</b>	<b>84.800,00</b>	<b>-65.600,00</b>
2241	Aufwendungen für Zinsen	19.200,00	84.800,00	-65.600,00
2242	Zinsen und sonstige Aufwendungen aus derivativen Finanzinstrumenten mit und ohne Grundgeschäft			
2243	Gewinnentnahmen von Unternehmungen und marktbestimmten Betrieben der Gebietskörperschaft (innerhalb der Gebietskörperschaft)			
2244	Sonstiger Finanzaufwand			
2245	Nicht finanzierungswirksamer Finanzaufwand			
<b>22</b>	<b>Summe Aufwendungen</b>	<b>316.100,00</b>	<b>339.300,00</b>	<b>-23.200,00</b>
<b>SA0</b>	<b>Saldo (0) Nettoergebnis (21 - 22)</b>	<b>-179.600,00</b>	<b>-259.200,00</b>	<b>79.600,00</b>
<b>230</b>	<b>Entnahmen von Haushaltsrücklagen</b>	<b>0,00</b>	<b>0,00</b>	<b>0,00</b>
2301	Entnahmen von Haushaltsrücklagen			
<b>240</b>	<b>Zuweisungen an Haushaltsrücklagen</b>	<b>0,00</b>	<b>0,00</b>	<b>0,00</b>
2401	Zuweisungen an Haushaltsrücklagen			
<b>SA01</b>	<b>Saldo (01) Haushaltsrücklagen (230 - 240)</b>	<b>0,00</b>	<b>0,00</b>	<b>0,00</b>
<b>SA00</b>	<b>Saldo (00) Nettoergebnis nach Haushaltsrücklagen (Saldo 0 + Saldo 01)</b>	<b>-179.600,00</b>	<b>-259.200,00</b>	<b>79.600,00</b>



## Unterricht, Erziehung, Sport und Wissenschaft (Gruppe 2)

MVAG	Mittelverwendungs- und -aufbringungsgruppen (1. und 2. Ebene)	VA 2025 inkl. NVA	VA 2025	1. NVA
<b>211</b>	<b>Erträge aus der operativen Verwaltungstätigkeit</b>	<b>227.900,00</b>	<b>475.000,00</b>	<b>-247.100,00</b>
2111	Erträge aus eigenen Abgaben			
2112	Erträge aus Ertragsanteilen			
2113	Erträge aus Gebühren			
2114	Erträge aus Leistungen	138.600,00	109.200,00	29.400,00
2115	Erträge aus Besitz und wirtschaftlicher Tätigkeit	10.000,00	8.400,00	1.600,00
2116	Erträge aus Veräußerung und sonstige Erträge	75.400,00	357.400,00	-282.000,00
2117	Nicht finanzierungswirksame operative Erträge	3.900,00		3.900,00
<b>212</b>	<b>Erträge aus Transfers</b>	<b>352.300,00</b>	<b>367.300,00</b>	<b>-15.000,00</b>
2121	Transferertrag von Trägern des öffentlichen Rechts	307.900,00	322.900,00	-15.000,00
2122	Transferertrag von Beteiligungen			
2123	Transferertrag von Unternehmen (mit Finanzunternehmen)			
2124	Transferertrag von Haushalten und Organisationen ohne Erwerbscharakter			
2125	Transferertrag vom Ausland			
2126	Investitions- und Tilgungszuschüsse zwischen Unternehmungen und Betrieben der Gebietskörperschaft und der Gebietskörperschaft			
2127	Nicht finanzierungswirksamer Transferertrag	44.400,00	44.400,00	
<b>213</b>	<b>Finanzerträge</b>	<b>0,00</b>	<b>0,00</b>	<b>0,00</b>
2131	Erträge aus Zinsen			
2132	Erträge aus Zinsen aus derivativen Finanzinstrumenten mit und ohne Grundgeschäft			
2133	Erträge aus Gewinnentnahmen von marktbestimmten Betrieben			
2134	Sonstige Finanzerträge			
2135	Erträge aus Dividenden/Gewinnausschüttungen			
2136	Sonstige nicht finanzierungswirksame Finanzerträge			
<b>21</b>	<b>Summe Erträge</b>	<b>580.200,00</b>	<b>842.300,00</b>	<b>-262.100,00</b>
<b>221</b>	<b>Personalaufwand</b>	<b>838.500,00</b>	<b>835.200,00</b>	<b>3.300,00</b>
2211	Personalaufwand (Bezüge, Nebengebühren, Mehrleistungen)	665.000,00	664.700,00	300,00
2212	Gesetzlicher und freiwilliger Sozialaufwand	169.200,00	166.200,00	3.000,00
2213	Sonstiger Personalaufwand			
2214	Nicht finanzierungswirksamer Personalaufwand	4.300,00	4.300,00	
<b>222</b>	<b>Sachaufwand</b>	<b>716.400,00</b>	<b>678.900,00</b>	<b>37.500,00</b>
2221	Gebrauchs- und Verbrauchsgüter, Handelswaren	146.300,00	152.000,00	-5.700,00
2222	Verwaltungs- und Betriebsaufwand	41.800,00	44.900,00	-3.100,00

# 1. Nachtragsvoranschlag 2025

Marktgemeinde Atzenbrugg

# NVA Ergebnishaushalt Bereichsbudget 1. und 2. Ebene (Anlage 1a)

## Unterricht, Erziehung, Sport und Wissenschaft (Gruppe 2)

MVAG	Mittelverwendungs- und -aufbringungsgruppen (1. und 2. Ebene)	VA 2025 inkl. NVA	VA 2025	1. NVA
2223	Leasing- und Mietaufwand	19.300,00	19.700,00	-400,00
2224	Instandhaltung	33.200,00	37.300,00	-4.100,00
2225	Sonstiger Sachaufwand	185.500,00	187.700,00	-2.200,00
2226	Nicht finanzierungswirksamer Sachaufwand	290.300,00	237.300,00	53.000,00
<b>223</b>	<b>Transferaufwand</b>	<b>428.100,00</b>	<b>434.500,00</b>	<b>-6.400,00</b>
2231	Transferaufwand an Träger des öffentlichen Rechts	418.100,00	412.500,00	5.600,00
2232	Transferaufwand an Beteiligungen			
2233	Transferaufwand an Unternehmen (mit Finanzunternehmen)			
2234	Transferaufwand an Haushalte und Organisationen ohne Erwerbscharakter	10.000,00	22.000,00	-12.000,00
2235	Transferaufwand an das Ausland			
2236	Investitions- und Tilgungszuschüsse zwischen Unternehmungen und Betrieben der Gebietskörperschaft und der Gebietskörperschaft			
2237	Nicht finanzierungswirksamer Transferaufwand			
<b>224</b>	<b>Finanzaufwand</b>	<b>67.100,00</b>	<b>79.400,00</b>	<b>-12.300,00</b>
2241	Aufwendungen für Zinsen	67.100,00	79.400,00	-12.300,00
2242	Zinsen und sonstige Aufwendungen aus derivativen Finanzinstrumenten mit und ohne Grundgeschäft			
2243	Gewinnentnahmen von Unternehmungen und marktbestimmten Betrieben der Gebietskörperschaft (innerhalb der Gebietskörperschaft)			
2244	Sonstiger Finanzaufwand			
2245	Nicht finanzierungswirksamer Finanzaufwand			
<b>22</b>	<b>Summe Aufwendungen</b>	<b>2.050.100,00</b>	<b>2.028.000,00</b>	<b>22.100,00</b>
<b>SA0</b>	<b>Saldo (0) Nettoergebnis (21 - 22)</b>	<b>-1.469.900,00</b>	<b>-1.185.700,00</b>	<b>-284.200,00</b>
<b>230</b>	<b>Entnahmen von Haushaltsrücklagen</b>	<b>0,00</b>	<b>0,00</b>	<b>0,00</b>
2301	Entnahmen von Haushaltsrücklagen			
<b>240</b>	<b>Zuweisungen an Haushaltsrücklagen</b>	<b>0,00</b>	<b>0,00</b>	<b>0,00</b>
2401	Zuweisungen an Haushaltsrücklagen			
<b>SA01</b>	<b>Saldo (01) Haushaltsrücklagen (230 - 240)</b>	<b>0,00</b>	<b>0,00</b>	<b>0,00</b>
<b>SA00</b>	<b>Saldo (00) Nettoergebnis nach Haushaltsrücklagen (Saldo 0 + Saldo 01)</b>	<b>-1.469.900,00</b>	<b>-1.185.700,00</b>	<b>-284.200,00</b>

# 1. Nachtragsvoranschlag 2025

Marktgemeinde Atzenbrugg

# NVA Ergebnishaushalt Bereichsbudget 1. und 2. Ebene (Anlage 1a)

## Kunst, Kultur und Kultus (Gruppe 3)

MVAG	Mittelverwendungs- und -aufbringungsgruppen (1. und 2. Ebene)	VA 2025 inkl. NVA	VA 2025	1. NVA
<b>211</b>	<b>Erträge aus der operativen Verwaltungstätigkeit</b>	<b>104.100,00</b>	<b>47.800,00</b>	<b>56.300,00</b>
2111	Erträge aus eigenen Abgaben			
2112	Erträge aus Ertragsanteilen			
2113	Erträge aus Gebühren			
2114	Erträge aus Leistungen	33.500,00	15.000,00	18.500,00
2115	Erträge aus Besitz und wirtschaftlicher Tätigkeit	18.000,00	24.000,00	-6.000,00
2116	Erträge aus Veräußerung und sonstige Erträge	52.600,00	8.800,00	43.800,00
2117	Nicht finanzierungswirksame operative Erträge			
<b>212</b>	<b>Erträge aus Transfers</b>	<b>146.000,00</b>	<b>395.000,00</b>	<b>-249.000,00</b>
2121	Transferertrag von Trägern des öffentlichen Rechts	145.000,00	395.000,00	-250.000,00
2122	Transferertrag von Beteiligungen			
2123	Transferertrag von Unternehmen (mit Finanzunternehmen)			
2124	Transferertrag von Haushalten und Organisationen ohne Erwerbscharakter	500,00		500,00
2125	Transferertrag vom Ausland			
2126	Investitions- und Tilgungszuschüsse zwischen Unternehmungen und Betrieben der Gebietskörperschaft und der Gebietskörperschaft			
2127	Nicht finanzierungswirksamer Transferertrag	500,00		500,00
<b>213</b>	<b>Finanzerträge</b>	<b>0,00</b>	<b>0,00</b>	<b>0,00</b>
2131	Erträge aus Zinsen			
2132	Erträge aus Zinsen aus derivativen Finanzinstrumenten mit und ohne Grundgeschäft			
2133	Erträge aus Gewinnentnahmen von marktbestimmten Betrieben			
2134	Sonstige Finanzerträge			
2135	Erträge aus Dividenden/Gewinnausschüttungen			
2136	Sonstige nicht finanzierungswirksame Finanzerträge			
<b>21</b>	<b>Summe Erträge</b>	<b>250.100,00</b>	<b>442.800,00</b>	<b>-192.700,00</b>
<b>221</b>	<b>Personalaufwand</b>	<b>55.700,00</b>	<b>55.000,00</b>	<b>700,00</b>
2211	Personalaufwand (Bezüge, Nebengebühren, Mehrleistungen)	44.000,00	43.300,00	700,00
2212	Gesetzlicher und freiwilliger Sozialaufwand	10.800,00	10.800,00	
2213	Sonstiger Personalaufwand			
2214	Nicht finanzierungswirksamer Personalaufwand	900,00	900,00	
<b>222</b>	<b>Sachaufwand</b>	<b>315.000,00</b>	<b>245.700,00</b>	<b>69.300,00</b>
2221	Gebrauchs- und Verbrauchsgüter, Handelswaren	12.200,00	13.200,00	-1.000,00
2222	Verwaltungs- und Betriebsaufwand	18.700,00	14.100,00	4.600,00

# 1. Nachtragsvoranschlag 2025

Marktgemeinde Atzenbrugg

# NVA Ergebnishaushalt Bereichsbudget 1. und 2. Ebene (Anlage 1a)

## Kunst, Kultur und Kultus (Gruppe 3)

MVAG	Mittelverwendungs- und -aufbringungsgruppen (1. und 2. Ebene)	VA 2025 inkl. NVA	VA 2025	1. NVA
2223	Leasing- und Mietaufwand			
2224	Instandhaltung	14.900,00	13.600,00	1.300,00
2225	Sonstiger Sachaufwand	174.500,00	152.300,00	22.200,00
2226	Nicht finanzierungswirksamer Sachaufwand	94.700,00	52.500,00	42.200,00
<b>223</b>	<b>Transferaufwand</b>	<b>96.600,00</b>	<b>62.600,00</b>	<b>34.000,00</b>
2231	Transferaufwand an Träger des öffentlichen Rechts	90.000,00	57.000,00	33.000,00
2232	Transferaufwand an Beteiligungen			
2233	Transferaufwand an Unternehmen (mit Finanzunternehmen)	500,00	500,00	
2234	Transferaufwand an Haushalte und Organisationen ohne Erwerbscharakter	6.100,00	5.100,00	1.000,00
2235	Transferaufwand an das Ausland			
2236	Investitions- und Tilgungszuschüsse zwischen Unternehmungen und Betrieben der Gebietskörperschaft und der Gebietskörperschaft			
2237	Nicht finanzierungswirksamer Transferaufwand			
<b>224</b>	<b>Finanzaufwand</b>	<b>0,00</b>	<b>0,00</b>	<b>0,00</b>
2241	Aufwendungen für Zinsen			
2242	Zinsen und sonstige Aufwendungen aus derivativen Finanzinstrumenten mit und ohne Grundgeschäft			
2243	Gewinnentnahmen von Unternehmungen und marktbestimmten Betrieben der Gebietskörperschaft (innerhalb der Gebietskörperschaft)			
2244	Sonstiger Finanzaufwand			
2245	Nicht finanzierungswirksamer Finanzaufwand			
<b>22</b>	<b>Summe Aufwendungen</b>	<b>467.300,00</b>	<b>363.300,00</b>	<b>104.000,00</b>
<b>SA0</b>	<b>Saldo (0) Nettoergebnis (21 - 22)</b>	<b>-217.200,00</b>	<b>79.500,00</b>	<b>-296.700,00</b>
<b>230</b>	<b>Entnahmen von Haushaltsrücklagen</b>	<b>0,00</b>	<b>0,00</b>	<b>0,00</b>
2301	Entnahmen von Haushaltsrücklagen			
<b>240</b>	<b>Zuweisungen an Haushaltsrücklagen</b>	<b>0,00</b>	<b>100,00</b>	<b>-100,00</b>
2401	Zuweisungen an Haushaltsrücklagen		100,00	-100,00
<b>SA01</b>	<b>Saldo (01) Haushaltsrücklagen (230 - 240)</b>	<b>0,00</b>	<b>-100,00</b>	<b>100,00</b>
<b>SA00</b>	<b>Saldo (00) Nettoergebnis nach Haushaltsrücklagen (Saldo 0 + Saldo 01)</b>	<b>-217.200,00</b>	<b>79.400,00</b>	<b>-296.600,00</b>

**Soziale Wohlfahrt und Wohnbauförderung (Gruppe 4)**

MVAG	Mittelverwendungs- und -aufbringungsgruppen (1. und 2. Ebene)	VA 2025 inkl. NVA	VA 2025	1. NVA
<b>211</b>	<b>Erträge aus der operativen Verwaltungstätigkeit</b>	<b>0,00</b>	<b>0,00</b>	<b>0,00</b>
2111	Erträge aus eigenen Abgaben			
2112	Erträge aus Ertragsanteilen			
2113	Erträge aus Gebühren			
2114	Erträge aus Leistungen			
2115	Erträge aus Besitz und wirtschaftlicher Tätigkeit			
2116	Erträge aus Veräußerung und sonstige Erträge			
2117	Nicht finanzierungswirksame operative Erträge			
<b>212</b>	<b>Erträge aus Transfers</b>	<b>200,00</b>	<b>200,00</b>	<b>0,00</b>
2121	Transferertrag von Trägern des öffentlichen Rechts	200,00	200,00	
2122	Transferertrag von Beteiligungen			
2123	Transferertrag von Unternehmen (mit Finanzunternehmen)			
2124	Transferertrag von Haushalten und Organisationen ohne Erwerbscharakter			
2125	Transferertrag vom Ausland			
2126	Investitions- und Tilgungszuschüsse zwischen Unternehmungen und Betrieben der Gebietskörperschaft und der Gebietskörperschaft			
2127	Nicht finanzierungswirksamer Transferertrag			
<b>213</b>	<b>Finanzerträge</b>	<b>0,00</b>	<b>0,00</b>	<b>0,00</b>
2131	Erträge aus Zinsen			
2132	Erträge aus Zinsen aus derivativen Finanzinstrumenten mit und ohne Grundgeschäft			
2133	Erträge aus Gewinnentnahmen von marktbestimmten Betrieben			
2134	Sonstige Finanzerträge			
2135	Erträge aus Dividenden/Gewinnausschüttungen			
2136	Sonstige nicht finanzierungswirksame Finanzerträge			
<b>21</b>	<b>Summe Erträge</b>	<b>200,00</b>	<b>200,00</b>	<b>0,00</b>
<b>221</b>	<b>Personalaufwand</b>	<b>0,00</b>	<b>0,00</b>	<b>0,00</b>
2211	Personalaufwand (Bezüge, Nebengebühren, Mehrleistungen)			
2212	Gesetzlicher und freiwilliger Sozialaufwand			
2213	Sonstiger Personalaufwand			
2214	Nicht finanzierungswirksamer Personalaufwand			
<b>222</b>	<b>Sachaufwand</b>	<b>4.100,00</b>	<b>3.300,00</b>	<b>800,00</b>
2221	Gebrauchs- und Verbrauchsgüter, Handelswaren	2.500,00	2.000,00	500,00
2222	Verwaltungs- und Betriebsaufwand			

# 1. Nachtragsvoranschlag 2025

Marktgemeinde Atzenbrugg

# NVA Ergebnishaushalt Bereichsbudget 1. und 2. Ebene (Anlage 1a)

## Soziale Wohlfahrt und Wohnbauförderung (Gruppe 4)

MVAG	Mittelverwendungs- und -aufbringungsgruppen (1. und 2. Ebene)	VA 2025 inkl. NVA	VA 2025	1. NVA
2223	Leasing- und Mietaufwand			
2224	Instandhaltung			
2225	Sonstiger Sachaufwand	1.600,00	1.300,00	300,00
2226	Nicht finanzierungswirksamer Sachaufwand			
<b>223</b>	<b>Transferaufwand</b>	<b>831.100,00</b>	<b>830.100,00</b>	<b>1.000,00</b>
2231	Transferaufwand an Träger des öffentlichen Rechts	815.000,00	815.000,00	
2232	Transferaufwand an Beteiligungen			
2233	Transferaufwand an Unternehmen (mit Finanzunternehmen)			
2234	Transferaufwand an Haushalte und Organisationen ohne Erwerbscharakter	16.100,00	15.100,00	1.000,00
2235	Transferaufwand an das Ausland			
2236	Investitions- und Tilgungszuschüsse zwischen Unternehmungen und Betrieben der Gebietskörperschaft und der Gebietskörperschaft			
2237	Nicht finanzierungswirksamer Transferaufwand			
<b>224</b>	<b>Finanzaufwand</b>	<b>0,00</b>	<b>0,00</b>	<b>0,00</b>
2241	Aufwendungen für Zinsen			
2242	Zinsen und sonstige Aufwendungen aus derivativen Finanzinstrumenten mit und ohne Grundgeschäft			
2243	Gewinnentnahmen von Unternehmungen und marktbestimmten Betrieben der Gebietskörperschaft (innerhalb der Gebietskörperschaft)			
2244	Sonstiger Finanzaufwand			
2245	Nicht finanzierungswirksamer Finanzaufwand			
<b>22</b>	<b>Summe Aufwendungen</b>	<b>835.200,00</b>	<b>833.400,00</b>	<b>1.800,00</b>
<b>SA0</b>	<b>Saldo (0) Nettoergebnis (21 - 22)</b>	<b>-835.000,00</b>	<b>-833.200,00</b>	<b>-1.800,00</b>
<b>230</b>	<b>Entnahmen von Haushaltsrücklagen</b>	<b>0,00</b>	<b>0,00</b>	<b>0,00</b>
2301	Entnahmen von Haushaltsrücklagen			
<b>240</b>	<b>Zuweisungen an Haushaltsrücklagen</b>	<b>0,00</b>	<b>0,00</b>	<b>0,00</b>
2401	Zuweisungen an Haushaltsrücklagen			
<b>SA01</b>	<b>Saldo (01) Haushaltsrücklagen (230 - 240)</b>	<b>0,00</b>	<b>0,00</b>	<b>0,00</b>
<b>SA00</b>	<b>Saldo (00) Nettoergebnis nach Haushaltsrücklagen (Saldo 0 + Saldo 01)</b>	<b>-835.000,00</b>	<b>-833.200,00</b>	<b>-1.800,00</b>

# 1. Nachtragsvoranschlag 2025

Marktgemeinde Atzenbrugg

# NVA Ergebnishaushalt Bereichsbudget 1. und 2. Ebene (Anlage 1a)

## Gesundheit (Gruppe 5)

MVAG	Mittelverwendungs- und -aufbringungsgruppen (1. und 2. Ebene)	VA 2025 inkl. NVA	VA 2025	1. NVA
<b>211</b>	<b>Erträge aus der operativen Verwaltungstätigkeit</b>	<b>10.100,00</b>	<b>10.700,00</b>	<b>-600,00</b>
2111	Erträge aus eigenen Abgaben			
2112	Erträge aus Ertragsanteilen			
2113	Erträge aus Gebühren			
2114	Erträge aus Leistungen	6.000,00	7.200,00	-1.200,00
2115	Erträge aus Besitz und wirtschaftlicher Tätigkeit			
2116	Erträge aus Veräußerung und sonstige Erträge	4.100,00	3.500,00	600,00
2117	Nicht finanzierungswirksame operative Erträge			
<b>212</b>	<b>Erträge aus Transfers</b>	<b>200,00</b>	<b>200,00</b>	<b>0,00</b>
2121	Transferertrag von Trägern des öffentlichen Rechts	100,00	100,00	
2122	Transferertrag von Beteiligungen			
2123	Transferertrag von Unternehmen (mit Finanzunternehmen)			
2124	Transferertrag von Haushalten und Organisationen ohne Erwerbscharakter			
2125	Transferertrag vom Ausland			
2126	Investitions- und Tilgungszuschüsse zwischen Unternehmungen und Betrieben der Gebietskörperschaft und der Gebietskörperschaft			
2127	Nicht finanzierungswirksamer Transferertrag	100,00	100,00	
<b>213</b>	<b>Finanzerträge</b>	<b>0,00</b>	<b>0,00</b>	<b>0,00</b>
2131	Erträge aus Zinsen			
2132	Erträge aus Zinsen aus derivativen Finanzinstrumenten mit und ohne Grundgeschäft			
2133	Erträge aus Gewinnentnahmen von marktbestimmten Betrieben			
2134	Sonstige Finanzerträge			
2135	Erträge aus Dividenden/Gewinnausschüttungen			
2136	Sonstige nicht finanzierungswirksame Finanzerträge			
<b>21</b>	<b>Summe Erträge</b>	<b>10.300,00</b>	<b>10.900,00</b>	<b>-600,00</b>
<b>221</b>	<b>Personalaufwand</b>	<b>0,00</b>	<b>0,00</b>	<b>0,00</b>
2211	Personalaufwand (Bezüge, Nebengebühren, Mehrleistungen)			
2212	Gesetzlicher und freiwilliger Sozialaufwand			
2213	Sonstiger Personalaufwand			
2214	Nicht finanzierungswirksamer Personalaufwand			
<b>222</b>	<b>Sachaufwand</b>	<b>44.100,00</b>	<b>53.100,00</b>	<b>-9.000,00</b>
2221	Gebrauchs- und Verbrauchsgüter, Handelswaren	200,00	200,00	
2222	Verwaltungs- und Betriebsaufwand	10.000,00	10.000,00	

# 1. Nachtragsvoranschlag 2025

Marktgemeinde Atzenbrugg

# NVA Ergebnishaushalt Bereichsbudget 1. und 2. Ebene (Anlage 1a)

## Gesundheit (Gruppe 5)

MVAG	Mittelverwendungs- und -aufbringungsgruppen (1. und 2. Ebene)	VA 2025 inkl. NVA	VA 2025	1. NVA
2223	Leasing- und Mietaufwand			
2224	Instandhaltung	8.000,00	20.000,00	-12.000,00
2225	Sonstiger Sachaufwand	25.300,00	22.300,00	3.000,00
2226	Nicht finanzierungswirksamer Sachaufwand	600,00	600,00	
<b>223</b>	<b>Transferaufwand</b>	<b>1.120.600,00</b>	<b>1.120.600,00</b>	<b>0,00</b>
2231	Transferaufwand an Träger des öffentlichen Rechts	1.120.600,00	1.120.600,00	
2232	Transferaufwand an Beteiligungen			
2233	Transferaufwand an Unternehmen (mit Finanzunternehmen)			
2234	Transferaufwand an Haushalte und Organisationen ohne Erwerbscharakter			
2235	Transferaufwand an das Ausland			
2236	Investitions- und Tilgungszuschüsse zwischen Unternehmungen und Betrieben der Gebietskörperschaft und der Gebietskörperschaft			
2237	Nicht finanzierungswirksamer Transferaufwand			
<b>224</b>	<b>Finanzaufwand</b>	<b>0,00</b>	<b>0,00</b>	<b>0,00</b>
2241	Aufwendungen für Zinsen			
2242	Zinsen und sonstige Aufwendungen aus derivativen Finanzinstrumenten mit und ohne Grundgeschäft			
2243	Gewinnentnahmen von Unternehmungen und marktbestimmten Betrieben der Gebietskörperschaft (innerhalb der Gebietskörperschaft)			
2244	Sonstiger Finanzaufwand			
2245	Nicht finanzierungswirksamer Finanzaufwand			
<b>22</b>	<b>Summe Aufwendungen</b>	<b>1.164.700,00</b>	<b>1.173.700,00</b>	<b>-9.000,00</b>
<b>SA0</b>	<b>Saldo (0) Nettoergebnis (21 - 22)</b>	<b>-1.154.400,00</b>	<b>-1.162.800,00</b>	<b>8.400,00</b>
<b>230</b>	<b>Entnahmen von Haushaltsrücklagen</b>	<b>0,00</b>	<b>0,00</b>	<b>0,00</b>
2301	Entnahmen von Haushaltsrücklagen			
<b>240</b>	<b>Zuweisungen an Haushaltsrücklagen</b>	<b>0,00</b>	<b>0,00</b>	<b>0,00</b>
2401	Zuweisungen an Haushaltsrücklagen			
<b>SA01</b>	<b>Saldo (01) Haushaltsrücklagen (230 - 240)</b>	<b>0,00</b>	<b>0,00</b>	<b>0,00</b>
<b>SA00</b>	<b>Saldo (00) Nettoergebnis nach Haushaltsrücklagen (Saldo 0 + Saldo 01)</b>	<b>-1.154.400,00</b>	<b>-1.162.800,00</b>	<b>8.400,00</b>



**Straßen- und Wasserbau, Verkehr (Gruppe 6)**

MVAG	Mittelverwendungs- und -aufbringungsgruppen (1. und 2. Ebene)	VA 2025 inkl. NVA	VA 2025	1. NVA
<b>211</b>	<b>Erträge aus der operativen Verwaltungstätigkeit</b>	<b>600,00</b>	<b>101.200,00</b>	<b>-100.600,00</b>
2111	Erträge aus eigenen Abgaben			
2112	Erträge aus Ertragsanteilen			
2113	Erträge aus Gebühren			
2114	Erträge aus Leistungen			
2115	Erträge aus Besitz und wirtschaftlicher Tätigkeit			
2116	Erträge aus Veräußerung und sonstige Erträge	600,00	101.200,00	-100.600,00
2117	Nicht finanzierungswirksame operative Erträge			
<b>212</b>	<b>Erträge aus Transfers</b>	<b>189.300,00</b>	<b>205.800,00</b>	<b>-16.500,00</b>
2121	Transferertrag von Trägern des öffentlichen Rechts	185.000,00	200.000,00	-15.000,00
2122	Transferertrag von Beteiligungen			
2123	Transferertrag von Unternehmen (mit Finanzunternehmen)			
2124	Transferertrag von Haushalten und Organisationen ohne Erwerbscharakter	3.500,00	5.000,00	-1.500,00
2125	Transferertrag vom Ausland			
2126	Investitions- und Tilgungszuschüsse zwischen Unternehmungen und Betrieben der Gebietskörperschaft und der Gebietskörperschaft			
2127	Nicht finanzierungswirksamer Transferertrag	800,00	800,00	
<b>213</b>	<b>Finanzerträge</b>	<b>0,00</b>	<b>0,00</b>	<b>0,00</b>
2131	Erträge aus Zinsen			
2132	Erträge aus Zinsen aus derivativen Finanzinstrumenten mit und ohne Grundgeschäft			
2133	Erträge aus Gewinnentnahmen von marktbestimmten Betrieben			
2134	Sonstige Finanzerträge			
2135	Erträge aus Dividenden/Gewinnausschüttungen			
2136	Sonstige nicht finanzierungswirksame Finanzerträge			
<b>21</b>	<b>Summe Erträge</b>	<b>189.900,00</b>	<b>307.000,00</b>	<b>-117.100,00</b>
<b>221</b>	<b>Personalaufwand</b>	<b>0,00</b>	<b>0,00</b>	<b>0,00</b>
2211	Personalaufwand (Bezüge, Nebengebühren, Mehrleistungen)			
2212	Gesetzlicher und freiwilliger Sozialaufwand			
2213	Sonstiger Personalaufwand			
2214	Nicht finanzierungswirksamer Personalaufwand			
<b>222</b>	<b>Sachaufwand</b>	<b>380.900,00</b>	<b>326.100,00</b>	<b>54.800,00</b>
2221	Gebrauchs- und Verbrauchsgüter, Handelswaren	1.000,00	1.000,00	
2222	Verwaltungs- und Betriebsaufwand	400,00	400,00	

# 1. Nachtragsvoranschlag 2025

Marktgemeinde Atzenbrugg

# NVA Ergebnishaushalt Bereichsbudget 1. und 2. Ebene (Anlage 1a)

## Straßen- und Wasserbau, Verkehr (Gruppe 6)

MVAG	Mittelverwendungs- und -aufbringungsgruppen (1. und 2. Ebene)	VA 2025 inkl. NVA	VA 2025	1. NVA
2223	Leasing- und Mietaufwand	2.000,00	2.000,00	
2224	Instandhaltung	102.000,00	38.000,00	64.000,00
2225	Sonstiger Sachaufwand	25.000,00	34.200,00	-9.200,00
2226	Nicht finanzierungswirksamer Sachaufwand	250.500,00	250.500,00	
<b>223</b>	<b>Transferaufwand</b>	<b>45.300,00</b>	<b>45.300,00</b>	<b>0,00</b>
2231	Transferaufwand an Träger des öffentlichen Rechts	45.300,00	45.300,00	
2232	Transferaufwand an Beteiligungen			
2233	Transferaufwand an Unternehmen (mit Finanzunternehmen)			
2234	Transferaufwand an Haushalte und Organisationen ohne Erwerbscharakter			
2235	Transferaufwand an das Ausland			
2236	Investitions- und Tilgungszuschüsse zwischen Unternehmungen und Betrieben der Gebietskörperschaft und der Gebietskörperschaft			
2237	Nicht finanzierungswirksamer Transferaufwand			
<b>224</b>	<b>Finanzaufwand</b>	<b>100,00</b>	<b>100,00</b>	<b>0,00</b>
2241	Aufwendungen für Zinsen	100,00	100,00	
2242	Zinsen und sonstige Aufwendungen aus derivativen Finanzinstrumenten mit und ohne Grundgeschäft			
2243	Gewinnentnahmen von Unternehmungen und marktbestimmten Betrieben der Gebietskörperschaft (innerhalb der Gebietskörperschaft)			
2244	Sonstiger Finanzaufwand			
2245	Nicht finanzierungswirksamer Finanzaufwand			
<b>22</b>	<b>Summe Aufwendungen</b>	<b>426.300,00</b>	<b>371.500,00</b>	<b>54.800,00</b>
<b>SA0</b>	<b>Saldo (0) Nettoergebnis (21 - 22)</b>	<b>-236.400,00</b>	<b>-64.500,00</b>	<b>-171.900,00</b>
<b>230</b>	<b>Entnahmen von Haushaltsrücklagen</b>	<b>0,00</b>	<b>0,00</b>	<b>0,00</b>
2301	Entnahmen von Haushaltsrücklagen			
<b>240</b>	<b>Zuweisungen an Haushaltsrücklagen</b>	<b>0,00</b>	<b>0,00</b>	<b>0,00</b>
2401	Zuweisungen an Haushaltsrücklagen			
<b>SA01</b>	<b>Saldo (01) Haushaltsrücklagen (230 - 240)</b>	<b>0,00</b>	<b>0,00</b>	<b>0,00</b>
<b>SA00</b>	<b>Saldo (00) Nettoergebnis nach Haushaltsrücklagen (Saldo 0 + Saldo 01)</b>	<b>-236.400,00</b>	<b>-64.500,00</b>	<b>-171.900,00</b>

# 1. Nachtragsvoranschlag 2025

Marktgemeinde Atzenbrugg

# NVA Ergebnishaushalt Bereichsbudget 1. und 2. Ebene (Anlage 1a)

## Wirtschaftsförderung (Gruppe 7)

MVAG	Mittelverwendungs- und -aufbringungsgruppen (1. und 2. Ebene)	VA 2025 inkl. NVA	VA 2025	1. NVA
<b>211</b>	<b>Erträge aus der operativen Verwaltungstätigkeit</b>	<b>10.800,00</b>	<b>54.800,00</b>	<b>-44.000,00</b>
2111	Erträge aus eigenen Abgaben			
2112	Erträge aus Ertragsanteilen			
2113	Erträge aus Gebühren			
2114	Erträge aus Leistungen			
2115	Erträge aus Besitz und wirtschaftlicher Tätigkeit			
2116	Erträge aus Veräußerung und sonstige Erträge	10.800,00	54.800,00	-44.000,00
2117	Nicht finanzierungswirksame operative Erträge			
<b>212</b>	<b>Erträge aus Transfers</b>	<b>19.300,00</b>	<b>17.800,00</b>	<b>1.500,00</b>
2121	Transferertrag von Trägern des öffentlichen Rechts	4.500,00	3.000,00	1.500,00
2122	Transferertrag von Beteiligungen			
2123	Transferertrag von Unternehmen (mit Finanzunternehmen)			
2124	Transferertrag von Haushalten und Organisationen ohne Erwerbscharakter	500,00	500,00	
2125	Transferertrag vom Ausland			
2126	Investitions- und Tilgungszuschüsse zwischen Unternehmungen und Betrieben der Gebietskörperschaft und der Gebietskörperschaft			
2127	Nicht finanzierungswirksamer Transferertrag	14.300,00	14.300,00	
<b>213</b>	<b>Finanzerträge</b>	<b>0,00</b>	<b>0,00</b>	<b>0,00</b>
2131	Erträge aus Zinsen			
2132	Erträge aus Zinsen aus derivativen Finanzinstrumenten mit und ohne Grundgeschäft			
2133	Erträge aus Gewinnentnahmen von marktbestimmten Betrieben			
2134	Sonstige Finanzerträge			
2135	Erträge aus Dividenden/Gewinnausschüttungen			
2136	Sonstige nicht finanzierungswirksame Finanzerträge			
<b>21</b>	<b>Summe Erträge</b>	<b>30.100,00</b>	<b>72.600,00</b>	<b>-42.500,00</b>
<b>221</b>	<b>Personalaufwand</b>	<b>0,00</b>	<b>0,00</b>	<b>0,00</b>
2211	Personalaufwand (Bezüge, Nebengebühren, Mehrleistungen)			
2212	Gesetzlicher und freiwilliger Sozialaufwand			
2213	Sonstiger Personalaufwand			
2214	Nicht finanzierungswirksamer Personalaufwand			
<b>222</b>	<b>Sachaufwand</b>	<b>289.000,00</b>	<b>245.900,00</b>	<b>43.100,00</b>
2221	Gebrauchs- und Verbrauchsgüter, Handelswaren	500,00	500,00	
2222	Verwaltungs- und Betriebsaufwand	300,00	300,00	

# 1. Nachtragsvoranschlag 2025

Marktgemeinde Atzenbrugg

# NVA Ergebnishaushalt Bereichsbudget 1. und 2. Ebene (Anlage 1a)

## Wirtschaftsförderung (Gruppe 7)

MVAG	Mittelverwendungs- und -aufbringungsgruppen (1. und 2. Ebene)	VA 2025 inkl. NVA	VA 2025	1. NVA
2223	Leasing- und Mietaufwand			
2224	Instandhaltung	68.200,00	32.000,00	36.200,00
2225	Sonstiger Sachaufwand	30.100,00	23.200,00	6.900,00
2226	Nicht finanzierungswirksamer Sachaufwand	189.900,00	189.900,00	
<b>223</b>	<b>Transferaufwand</b>	<b>0,00</b>	<b>0,00</b>	<b>0,00</b>
2231	Transferaufwand an Träger des öffentlichen Rechts			
2232	Transferaufwand an Beteiligungen			
2233	Transferaufwand an Unternehmen (mit Finanzunternehmen)			
2234	Transferaufwand an Haushalte und Organisationen ohne Erwerbscharakter			
2235	Transferaufwand an das Ausland			
2236	Investitions- und Tilgungszuschüsse zwischen Unternehmungen und Betrieben der Gebietskörperschaft und der Gebietskörperschaft			
2237	Nicht finanzierungswirksamer Transferaufwand			
<b>224</b>	<b>Finanzaufwand</b>	<b>0,00</b>	<b>0,00</b>	<b>0,00</b>
2241	Aufwendungen für Zinsen			
2242	Zinsen und sonstige Aufwendungen aus derivativen Finanzinstrumenten mit und ohne Grundgeschäft			
2243	Gewinnentnahmen von Unternehmungen und marktbestimmten Betrieben der Gebietskörperschaft (innerhalb der Gebietskörperschaft)			
2244	Sonstiger Finanzaufwand			
2245	Nicht finanzierungswirksamer Finanzaufwand			
<b>22</b>	<b>Summe Aufwendungen</b>	<b>289.000,00</b>	<b>245.900,00</b>	<b>43.100,00</b>
<b>SA0</b>	<b>Saldo (0) Nettoergebnis (21 - 22)</b>	<b>-258.900,00</b>	<b>-173.300,00</b>	<b>-85.600,00</b>
<b>230</b>	<b>Entnahmen von Haushaltsrücklagen</b>	<b>0,00</b>	<b>0,00</b>	<b>0,00</b>
2301	Entnahmen von Haushaltsrücklagen			
<b>240</b>	<b>Zuweisungen an Haushaltsrücklagen</b>	<b>0,00</b>	<b>0,00</b>	<b>0,00</b>
2401	Zuweisungen an Haushaltsrücklagen			
<b>SA01</b>	<b>Saldo (01) Haushaltsrücklagen (230 - 240)</b>	<b>0,00</b>	<b>0,00</b>	<b>0,00</b>
<b>SA00</b>	<b>Saldo (00) Nettoergebnis nach Haushaltsrücklagen (Saldo 0 + Saldo 01)</b>	<b>-258.900,00</b>	<b>-173.300,00</b>	<b>-85.600,00</b>

**Dienstleistungen (Gruppe 8)**

<b>MVAG</b>	<b>Mittelverwendungs- und -aufbringungsgruppen (1. und 2. Ebene)</b>	<b>VA 2025 inkl. NVA</b>	<b>VA 2025</b>	<b>1. NVA</b>
<b>211</b>	<b>Erträge aus der operativen Verwaltungstätigkeit</b>	<b>2.170.400,00</b>	<b>1.938.500,00</b>	<b>231.900,00</b>
2111	Erträge aus eigenen Abgaben			
2112	Erträge aus Ertragsanteilen			
2113	Erträge aus Gebühren	1.509.800,00	1.531.600,00	-21.800,00
2114	Erträge aus Leistungen	1.200,00	224.300,00	-223.100,00
2115	Erträge aus Besitz und wirtschaftlicher Tätigkeit	97.800,00	81.700,00	16.100,00
2116	Erträge aus Veräußerung und sonstige Erträge	557.700,00	100.900,00	456.800,00
2117	Nicht finanzierungswirksame operative Erträge	3.900,00		3.900,00
<b>212</b>	<b>Erträge aus Transfers</b>	<b>347.800,00</b>	<b>394.200,00</b>	<b>-46.400,00</b>
2121	Transferertrag von Trägern des öffentlichen Rechts	140.700,00	188.400,00	-47.700,00
2122	Transferertrag von Beteiligungen			
2123	Transferertrag von Unternehmen (mit Finanzunternehmen)			
2124	Transferertrag von Haushalten und Organisationen ohne Erwerbscharakter			
2125	Transferertrag vom Ausland			
2126	Investitions- und Tilgungszuschüsse zwischen Unternehmungen und Betrieben der Gebietskörperschaft und der Gebietskörperschaft			
2127	Nicht finanzierungswirksamer Transferertrag	207.100,00	205.800,00	1.300,00
<b>213</b>	<b>Finanzerträge</b>	<b>0,00</b>	<b>0,00</b>	<b>0,00</b>
2131	Erträge aus Zinsen			
2132	Erträge aus Zinsen aus derivativen Finanzinstrumenten mit und ohne Grundgeschäft			
2133	Erträge aus Gewinnentnahmen von marktbestimmten Betrieben			
2134	Sonstige Finanzerträge			
2135	Erträge aus Dividenden/Gewinnausschüttungen			
2136	Sonstige nicht finanzierungswirksame Finanzerträge			
<b>21</b>	<b>Summe Erträge</b>	<b>2.518.200,00</b>	<b>2.332.700,00</b>	<b>185.500,00</b>
<b>221</b>	<b>Personalaufwand</b>	<b>442.000,00</b>	<b>416.500,00</b>	<b>25.500,00</b>
2211	Personalaufwand (Bezüge, Nebengebühren, Mehrleistungen)	341.500,00	327.500,00	14.000,00
2212	Gesetzlicher und freiwilliger Sozialaufwand	95.600,00	82.100,00	13.500,00
2213	Sonstiger Personalaufwand			
2214	Nicht finanzierungswirksamer Personalaufwand	4.900,00	6.900,00	-2.000,00
<b>222</b>	<b>Sachaufwand</b>	<b>1.404.800,00</b>	<b>1.613.500,00</b>	<b>-208.700,00</b>
2221	Gebrauchs- und Verbrauchsgüter, Handelswaren	235.700,00	235.900,00	-200,00
2222	Verwaltungs- und Betriebsaufwand	123.100,00	170.800,00	-47.700,00

# 1. Nachtragsvoranschlag 2025

Marktgemeinde Atzenbrugg

# NVA Ergebnishaushalt Bereichsbudget 1. und 2. Ebene (Anlage 1a)

## Dienstleistungen (Gruppe 8)

MVAG	Mittelverwendungs- und -aufbringungsgruppen (1. und 2. Ebene)	VA 2025 inkl. NVA	VA 2025	1. NVA
2223	Leasing- und Mietaufwand	15.800,00	15.800,00	
2224	Instandhaltung	182.000,00	352.900,00	-170.900,00
2225	Sonstiger Sachaufwand	242.600,00	241.000,00	1.600,00
2226	Nicht finanzierungswirksamer Sachaufwand	605.600,00	597.100,00	8.500,00
<b>223</b>	<b>Transferaufwand</b>	<b>99.000,00</b>	<b>0,00</b>	<b>99.000,00</b>
2231	Transferaufwand an Träger des öffentlichen Rechts			
2232	Transferaufwand an Beteiligungen			
2233	Transferaufwand an Unternehmen (mit Finanzunternehmen)	87.000,00		87.000,00
2234	Transferaufwand an Haushalte und Organisationen ohne Erwerbscharakter	12.000,00		12.000,00
2235	Transferaufwand an das Ausland			
2236	Investitions- und Tilgungszuschüsse zwischen Unternehmungen und Betrieben der Gebietskörperschaft und der Gebietskörperschaft			
2237	Nicht finanzierungswirksamer Transferaufwand			
<b>224</b>	<b>Finanzaufwand</b>	<b>139.700,00</b>	<b>139.700,00</b>	<b>0,00</b>
2241	Aufwendungen für Zinsen	139.700,00	139.700,00	
2242	Zinsen und sonstige Aufwendungen aus derivativen Finanzinstrumenten mit und ohne Grundgeschäft			
2243	Gewinnentnahmen von Unternehmungen und marktbestimmten Betrieben der Gebietskörperschaft (innerhalb der Gebietskörperschaft)			
2244	Sonstiger Finanzaufwand			
2245	Nicht finanzierungswirksamer Finanzaufwand			
<b>22</b>	<b>Summe Aufwendungen</b>	<b>2.085.500,00</b>	<b>2.169.700,00</b>	<b>-84.200,00</b>
<b>SA0</b>	<b>Saldo (0) Nettoergebnis (21 - 22)</b>	<b>432.700,00</b>	<b>163.000,00</b>	<b>269.700,00</b>
<b>230</b>	<b>Entnahmen von Haushaltsrücklagen</b>	<b>0,00</b>	<b>0,00</b>	<b>0,00</b>
2301	Entnahmen von Haushaltsrücklagen			
<b>240</b>	<b>Zuweisungen an Haushaltsrücklagen</b>	<b>0,00</b>	<b>0,00</b>	<b>0,00</b>
2401	Zuweisungen an Haushaltsrücklagen			
<b>SA01</b>	<b>Saldo (01) Haushaltsrücklagen (230 - 240)</b>	<b>0,00</b>	<b>0,00</b>	<b>0,00</b>
<b>SA00</b>	<b>Saldo (00) Nettoergebnis nach Haushaltsrücklagen (Saldo 0 + Saldo 01)</b>	<b>432.700,00</b>	<b>163.000,00</b>	<b>269.700,00</b>

# 1. Nachtragsvoranschlag 2025

Marktgemeinde Atzenbrugg

# NVA Ergebnishaushalt Bereichsbudget 1. und 2. Ebene (Anlage 1a)

## Finanzwirtschaft (Gruppe 9)

MVAG	Mittelverwendungs- und -aufbringungsgruppen (1. und 2. Ebene)	VA 2025 inkl. NVA	VA 2025	1. NVA
<b>211</b>	<b>Erträge aus der operativen Verwaltungstätigkeit</b>	<b>4.955.400,00</b>	<b>4.876.900,00</b>	<b>78.500,00</b>
2111	Erträge aus eigenen Abgaben	1.451.900,00	1.378.800,00	73.100,00
2112	Erträge aus Ertragsanteilen	3.494.000,00	3.494.000,00	
2113	Erträge aus Gebühren			
2114	Erträge aus Leistungen	1.600,00	1.600,00	
2115	Erträge aus Besitz und wirtschaftlicher Tätigkeit			
2116	Erträge aus Veräußerung und sonstige Erträge	3.600,00	2.500,00	1.100,00
2117	Nicht finanzierungswirksame operative Erträge	4.300,00		4.300,00
<b>212</b>	<b>Erträge aus Transfers</b>	<b>470.800,00</b>	<b>288.700,00</b>	<b>182.100,00</b>
2121	Transferertrag von Trägern des öffentlichen Rechts	470.800,00	288.700,00	182.100,00
2122	Transferertrag von Beteiligungen			
2123	Transferertrag von Unternehmen (mit Finanzunternehmen)			
2124	Transferertrag von Haushalten und Organisationen ohne Erwerbscharakter			
2125	Transferertrag vom Ausland			
2126	Investitions- und Tilgungszuschüsse zwischen Unternehmungen und Betrieben der Gebietskörperschaft und der Gebietskörperschaft			
2127	Nicht finanzierungswirksamer Transferertrag			
<b>213</b>	<b>Finanzerträge</b>	<b>200,00</b>	<b>200,00</b>	<b>0,00</b>
2131	Erträge aus Zinsen	200,00	200,00	
2132	Erträge aus Zinsen aus derivativen Finanzinstrumenten mit und ohne Grundgeschäft			
2133	Erträge aus Gewinnentnahmen von marktbestimmten Betrieben			
2134	Sonstige Finanzerträge			
2135	Erträge aus Dividenden/Gewinnausschüttungen			
2136	Sonstige nicht finanzierungswirksame Finanzerträge			
<b>21</b>	<b>Summe Erträge</b>	<b>5.426.400,00</b>	<b>5.165.800,00</b>	<b>260.600,00</b>
<b>221</b>	<b>Personalaufwand</b>	<b>159.600,00</b>	<b>149.600,00</b>	<b>10.000,00</b>
2211	Personalaufwand (Bezüge, Nebengebühren, Mehrleistungen)	131.300,00	121.300,00	10.000,00
2212	Gesetzlicher und freiwilliger Sozialaufwand	26.600,00	26.600,00	
2213	Sonstiger Personalaufwand			
2214	Nicht finanzierungswirksamer Personalaufwand	1.700,00	1.700,00	
<b>222</b>	<b>Sachaufwand</b>	<b>327.800,00</b>	<b>504.900,00</b>	<b>-177.100,00</b>
2221	Gebrauchs- und Verbrauchsgüter, Handelswaren			
2222	Verwaltungs- und Betriebsaufwand			

# 1. Nachtragsvoranschlag 2025

Marktgemeinde Atzenbrugg

# NVA Ergebnishaushalt Bereichsbudget 1. und 2. Ebene (Anlage 1a)

## Finanzwirtschaft (Gruppe 9)

MVAG	Mittelverwendungs- und -aufbringungsgruppen (1. und 2. Ebene)	VA 2025 inkl. NVA	VA 2025	1. NVA
2223	Leasing- und Mietaufwand			
2224	Instandhaltung			
2225	Sonstiger Sachaufwand	327.800,00	504.900,00	-177.100,00
2226	Nicht finanzierungswirksamer Sachaufwand			
<b>223</b>	<b>Transferaufwand</b>	<b>51.000,00</b>	<b>1.000,00</b>	<b>50.000,00</b>
2231	Transferaufwand an Träger des öffentlichen Rechts	51.000,00	1.000,00	50.000,00
2232	Transferaufwand an Beteiligungen			
2233	Transferaufwand an Unternehmen (mit Finanzunternehmen)			
2234	Transferaufwand an Haushalte und Organisationen ohne Erwerbscharakter			
2235	Transferaufwand an das Ausland			
2236	Investitions- und Tilgungszuschüsse zwischen Unternehmungen und Betrieben der Gebietskörperschaft und der Gebietskörperschaft			
2237	Nicht finanzierungswirksamer Transferaufwand			
<b>224</b>	<b>Finanzaufwand</b>	<b>4.700,00</b>	<b>8.000,00</b>	<b>-3.300,00</b>
2241	Aufwendungen für Zinsen	1.500,00	3.000,00	-1.500,00
2242	Zinsen und sonstige Aufwendungen aus derivativen Finanzinstrumenten mit und ohne Grundgeschäft			
2243	Gewinnentnahmen von Unternehmungen und marktbestimmten Betrieben der Gebietskörperschaft (innerhalb der Gebietskörperschaft)			
2244	Sonstiger Finanzaufwand	3.200,00	5.000,00	-1.800,00
2245	Nicht finanzierungswirksamer Finanzaufwand			
<b>22</b>	<b>Summe Aufwendungen</b>	<b>543.100,00</b>	<b>663.500,00</b>	<b>-120.400,00</b>
<b>SA0</b>	<b>Saldo (0) Nettoergebnis (21 - 22)</b>	<b>4.883.300,00</b>	<b>4.502.300,00</b>	<b>381.000,00</b>
<b>230</b>	<b>Entnahmen von Haushaltsrücklagen</b>	<b>0,00</b>	<b>0,00</b>	<b>0,00</b>
2301	Entnahmen von Haushaltsrücklagen			
<b>240</b>	<b>Zuweisungen an Haushaltsrücklagen</b>	<b>0,00</b>	<b>0,00</b>	<b>0,00</b>
2401	Zuweisungen an Haushaltsrücklagen			
<b>SA01</b>	<b>Saldo (01) Haushaltsrücklagen (230 - 240)</b>	<b>0,00</b>	<b>0,00</b>	<b>0,00</b>
<b>SA00</b>	<b>Saldo (00) Nettoergebnis nach Haushaltsrücklagen (Saldo 0 + Saldo 01)</b>	<b>4.883.300,00</b>	<b>4.502.300,00</b>	<b>381.000,00</b>



# 1. NVA Finanzierungshaushalt Bereichsbudget 1. und 2. Ebene (Anlage 1b)



## 1. Nachtragsvoranschlag 2025

Marktgemeinde Atzenbrugg

## NVA Finanzierungshaushalt Bereichsbudget 1. und 2. Ebene (Anlage 1b)

### Vertretungskörper und allgemeine Verwaltung (Gruppe 0)

MVAG	Mittelverwendungs- und aufbringungsgruppen (1. und 2. Ebene)	VA 2025 inkl. NVA	VA 2025	1. NVA
<b>311</b>	<b>Einzahlungen aus operativer Verwaltungstätigkeit</b>	<b>126.800,00</b>	<b>135.300,00</b>	<b>-8.500,00</b>
3111	Einzahlungen aus eigenen Abgaben			
3112	Einzahlungen aus Ertragsanteilen			
3113	Einzahlungen aus Gebühren			
3114	Einzahlungen aus Leistungen	4.800,00	20.300,00	-15.500,00
3115	Einzahlungen aus Besitz und wirtschaftlicher Tätigkeit	15.100,00	15.100,00	
3116	Einzahlungen aus Veräußerung von geringwertigen Wirtschaftsgütern (GWG) und sonstige Einzahlungen	106.900,00	99.900,00	7.000,00
<b>312</b>	<b>Einzahlungen aus Transfers</b>	<b>0,00</b>	<b>4.500,00</b>	<b>-4.500,00</b>
3121	Transferzahlungen von Trägern des öffentlichen Rechts		4.500,00	-4.500,00
3122	Transferzahlungen von Beteiligungen			
3123	Transferzahlungen von Unternehmen (inkl. Finanzunternehmen)			
3124	Transferzahlungen von Haushalten und Organisationen ohne Erwerbscharakter			
3125	Transferzahlungen vom Ausland			
3126	Investitions- und Tilgungszuschüsse zwischen Unternehmungen und Betrieben der Gebietskörperschaft und der Gebietskörperschaft			
<b>313</b>	<b>Einzahlungen aus Finanzerträgen</b>	<b>0,00</b>	<b>0,00</b>	<b>0,00</b>
3131	Einzahlungen aus Zinserträgen			
3132	Einzahlungen aus Zinsen aus derivativen Finanzinstrumenten mit und ohne Grundgeschäft			
3133	Einzahlungen aus Gewinnentnahmen von marktbestimmten Betrieben			
3134	Sonstige Einzahlungen aus Finanzerträgen			
3135	Einzahlungen aus Dividenden/Gewinnausschüttungen			
<b>31</b>	<b>Summe Einzahlungen operative Gebarung</b>	<b>126.800,00</b>	<b>139.800,00</b>	<b>-13.000,00</b>
<b>321</b>	<b>Auszahlungen aus Personalaufwand</b>	<b>354.200,00</b>	<b>361.500,00</b>	<b>-7.300,00</b>
3211	Auszahlungen für Personalaufwand (Bezüge, Nebengebühren, und Mehrleistungsvergütungen)	265.300,00	270.400,00	-5.100,00
3212	Auszahlungen für gesetzliche und freiwillige Sozialaufwendungen	88.900,00	91.100,00	-2.200,00
3213	Auszahlungen aus sonstigem Personalaufwand			
<b>322</b>	<b>Auszahlungen aus Sachaufwand</b>	<b>434.600,00</b>	<b>468.700,00</b>	<b>-34.100,00</b>
3221	Auszahlungen für Gebrauchs- und Verbrauchsgüter, Handelswaren	34.300,00	31.200,00	3.100,00
3222	Auszahlungen für Verwaltungs- und Betriebsaufwand	42.900,00	39.100,00	3.800,00
3223	Auszahlungen für Leasing- und Mietaufwand	9.600,00	9.600,00	
3224	Auszahlungen für Instandhaltung	59.800,00	105.600,00	-45.800,00
3225	Sonstige Auszahlungen aus Sachaufwand	288.000,00	283.200,00	4.800,00
3226	Auszahlungen aus der Inanspruchnahme von Haftungen			
<b>323</b>	<b>Auszahlungen aus Transfers</b>	<b>48.300,00</b>	<b>48.300,00</b>	<b>0,00</b>
3231	Transferzahlungen an Träger des öffentlichen Rechts	20.000,00	20.000,00	

## 1. Nachtragsvoranschlag 2025

Marktgemeinde Atzenbrugg

## NVA Finanzierungshaushalt Bereichsbudget 1. und 2. Ebene (Anlage 1b)

### Vertretungskörper und allgemeine Verwaltung (Gruppe 0)

MVAG	Mittelverwendungs- und aufbringungsgruppen (1. und 2. Ebene)	VA 2025 inkl. NVA	VA 2025	1. NVA
3232	Transferzahlungen an Beteiligungen			
3233	Transferzahlungen an Unternehmen (inkl. Finanzunternehmen)			
3234	Transferzahlungen an Haushalte und Organisationen ohne Erwerbscharakter	28.300,00	28.300,00	
3235	Transferzahlungen an das Ausland			
3236	Investitions- und Tilgungszuschüsse zwischen Unternehmungen und Betrieben der Gebietskörperschaft und der Gebietskörperschaft			
<b>324</b>	<b>Auszahlungen aus Finanzaufwand</b>	<b>0,00</b>	<b>0,00</b>	<b>0,00</b>
3241	Auszahlungen für Zinsen			
3242	Auszahlungen für Zinsen aus derivativen Finanzinstrumenten mit und ohne Grundgeschäft			
3243	Auszahlungen aus Gewinnentnahmen von marktbestimmten Betrieben			
3244	Sonstige Auszahlungen aus Finanzaufwendungen			
<b>32</b>	<b>Summe Auszahlungen operative Gebarung</b>	<b>837.100,00</b>	<b>878.500,00</b>	<b>-41.400,00</b>
<b>SA1</b>	<b>Saldo (1) Geldfluss aus der operativen Gebarung (31 – 32)</b>	<b>-710.300,00</b>	<b>-738.700,00</b>	<b>28.400,00</b>
<b>331</b>	<b>Einzahlungen aus der Investitionstätigkeit</b>	<b>0,00</b>	<b>0,00</b>	<b>0,00</b>
3311	Einzahlungen aus der Veräußerung von immateriellem Vermögen			
3312	Einzahlungen aus der Veräußerung von Grundstücken und Grundstückeinrichtungen			
3313	Einzahlungen aus der Veräußerung von Gebäuden und Bauten			
3314	Einzahlungen aus der Veräußerung von technischen Anlagen, Fahrzeugen und Maschinen			
3315	Einzahlungen aus der Veräußerung von Amts-, Betriebs- und Geschäftsausstattung			
3316	Einzahlungen aus der Veräußerung von Kulturgütern			
3317	Einzahlungen aus der Veräußerung von Beteiligungen			
3318	Einzahlungen aus der Veräußerung von kofinanzierten Schutzbauten			
<b>332</b>	<b>Einzahlungen aus der Rückzahlung von Darlehen sowie gewährten Vorschüssen</b>	<b>0,00</b>	<b>0,00</b>	<b>0,00</b>
3321	Einzahlungen aus Darlehen an Träger des öffentlichen Rechts			
3322	Einzahlungen aus Darlehen an Beteiligungen			
3323	Einzahlungen aus Darlehen an Unternehmen und Haushalte			
3325	Einzahlungen aus Vorschüssen und Anzahlungen			
<b>333</b>	<b>Einzahlungen aus Kapitaltransfers</b>	<b>0,00</b>	<b>0,00</b>	<b>0,00</b>
3331	Kapitaltransferzahlungen von Trägern des öffentlichen Rechts			
3332	Kapitaltransferzahlungen von Beteiligungen			
3333	Kapitaltransferzahlungen von Unternehmen			
3334	Kapitaltransferzahlungen von Haushalten und Organisationen ohne Erwerbscharakter			
3335	Kapitaltransferzahlungen vom Ausland			
<b>33</b>	<b>Summe Einzahlungen investive Gebarung</b>	<b>0,00</b>	<b>0,00</b>	<b>0,00</b>

**Vertretungskörper und allgemeine Verwaltung (Gruppe 0)**

MVAG	Mittelverwendungs- und aufbringungsgruppen (1. und 2. Ebene)	VA 2025 inkl. NVA	VA 2025	1. NVA
<b>341</b>	<b>Auszahlungen aus der Investitionstätigkeit</b>	<b>140.700,00</b>	<b>59.000,00</b>	<b>81.700,00</b>
3411	Auszahlungen für den Erwerb von immateriellem Vermögen	115.700,00	40.000,00	75.700,00
3412	Auszahlungen für den Erwerb von Grundstücken und Grundstückseinrichtungen	15.500,00	15.500,00	
3413	Auszahlungen für den Erwerb von Gebäuden und Bauten			
3414	Auszahlungen für den Erwerb von technischen Anlagen, Fahrzeugen und Maschinen	500,00	500,00	
3415	Auszahlungen für den Erwerb von Amts-, Betriebs- und Geschäftsausstattung	9.000,00	3.000,00	6.000,00
3416	Auszahlungen für den Erwerb von Kulturgütern			
3417	Auszahlungen für den Erwerb von Beteiligungen			
3418	Auszahlungen für den Erwerb von kofinanzierten Schutzbauten			
<b>342</b>	<b>Auszahlungen aus der Gewährung von Darlehen sowie gewährten Vorschüssen</b>	<b>0,00</b>	<b>0,00</b>	<b>0,00</b>
3421	Auszahlungen von Darlehen an Träger des öffentlichen Rechts			
3422	Auszahlungen von Darlehen an Beteiligungen			
3423	Auszahlungen von Darlehen an Unternehmen und Haushalte			
3425	Auszahlungen von Vorschüssen und Anzahlungen			
<b>343</b>	<b>Auszahlungen aus Kapitaltransfers</b>	<b>0,00</b>	<b>0,00</b>	<b>0,00</b>
3431	Kapitaltransferzahlungen an Träger des öffentlichen Rechts			
3432	Kapitaltransferzahlungen an Beteiligungen			
3433	Kapitaltransferzahlungen an Unternehmen (Finanzunternehmen)			
3434	Kapitaltransferzahlungen an Haushalte und Organisationen ohne Erwerbscharakter			
3435	Kapitaltransferzahlungen an das Ausland			
<b>34</b>	<b>Summe Auszahlungen investive Gebarung</b>	<b>140.700,00</b>	<b>59.000,00</b>	<b>81.700,00</b>
<b>SA2</b>	<b>Saldo (2) Geldfluss aus der investiven Gebarung (33 – 34)</b>	<b>-140.700,00</b>	<b>-59.000,00</b>	<b>-81.700,00</b>
<b>SA3</b>	<b>Saldo (3) Nettofinanzierungssaldo (Saldo 1 + Saldo 2)</b>	<b>-851.000,00</b>	<b>-797.700,00</b>	<b>-53.300,00</b>
<b>351</b>	<b>Einzahlungen aus der Aufnahme von Finanzschulden</b>	<b>0,00</b>	<b>0,00</b>	<b>0,00</b>
3511	Einzahlungen aus empfangenen Darlehen von öffentlichen Körperschaften und Rechtsträgern			
3512	Einzahlungen aus empfangenen Darlehen von Beteiligungen			
3513	Einzahlungen aus empfangenen Darlehen von Unternehmen und privaten Haushalten			
3514	Einzahlungen aus Finanzschulden (Finanzunternehmen)			
3515	Einzahlungen aus Aufnahmen von Leasingverbindlichkeiten			
<b>353</b>	<b>Einzahlungen infolge eines Kapitaltauschs bei derivativen Finanzinstrumenten mit Grundgeschäft</b>	<b>0,00</b>	<b>0,00</b>	<b>0,00</b>
3530	Einzahlungen infolge eines Kapitaltauschs bei derivativen Finanzinstrumenten mit Grundgeschäft			
<b>355</b>	<b>Einzahlungen aus dem Abgang von Finanzinstrumenten</b>	<b>0,00</b>	<b>0,00</b>	<b>0,00</b>

## 1. Nachtragsvoranschlag 2025

Marktgemeinde Atzenbrugg

## NVA Finanzierungshaushalt Bereichsbudget 1. und 2. Ebene (Anlage 1b)

### Vertretungskörper und allgemeine Verwaltung (Gruppe 0)

MVAG	Mittelverwendungs- und aufbringungsgruppen (1. und 2. Ebene)	VA 2025 inkl. NVA	VA 2025	1. NVA
3550	Einzahlungen aus dem Abgang von Finanzinstrumenten			
<b>35</b>	<b>Summe Einzahlungen aus der Finanzierungstätigkeit</b>	<b>0,00</b>	<b>0,00</b>	<b>0,00</b>
<b>361</b>	<b>Auszahlungen aus der Tilgung von Finanzschulden</b>	<b>0,00</b>	<b>0,00</b>	<b>0,00</b>
3611	Auszahlungen aus empfangenen Darlehen von öffentlichen Körperschaften und Rechtsträgern			
3612	Auszahlungen aus empfangenen Darlehen von Beteiligungen			
3613	Auszahlungen aus empfangenen Darlehen von Unternehmen und privaten Haushalten			
3614	Auszahlungen aus Finanzschulden			
3615	Auszahlungen aus Rückzahlungen von Leasingverbindlichkeiten			
<b>363</b>	<b>Auszahlungen infolge eines Kapitaltausches bei derivativen Finanzinstrumenten mit Grundgeschäft</b>	<b>0,00</b>	<b>0,00</b>	<b>0,00</b>
3630	Auszahlungen infolge eines Kapitaltausches bei derivativen Finanzinstrumenten mit Grundgeschäft			
<b>365</b>	<b>Auszahlungen für den Erwerb von Finanzinstrumenten</b>	<b>0,00</b>	<b>0,00</b>	<b>0,00</b>
3650	Auszahlungen für den Erwerb von Finanzinstrumenten			
<b>36</b>	<b>Summe Auszahlungen aus der Finanzierungstätigkeit</b>	<b>0,00</b>	<b>0,00</b>	<b>0,00</b>
<b>SA4</b>	<b>Saldo (4) Geldfluss aus der Finanzierungstätigkeit (35 – 36)</b>	<b>0,00</b>	<b>0,00</b>	<b>0,00</b>
<b>SA5</b>	<b>Saldo (5) Geldfluss aus der voranschlagswirksamen Gebarung (Saldo 3 + Saldo 4)</b>	<b>-851.000,00</b>	<b>-797.700,00</b>	<b>-53.300,00</b>

## Öffentliche Ordnung und Sicherheit (Gruppe 1)

MVAG	Mittelverwendungs- und aufbringungsgruppen (1. und 2. Ebene)	VA 2025 inkl. NVA	VA 2025	1. NVA
<b>311</b>	<b>Einzahlungen aus operativer Verwaltungstätigkeit</b>	<b>15.100,00</b>	<b>15.100,00</b>	<b>0,00</b>
3111	Einzahlungen aus eigenen Abgaben			
3112	Einzahlungen aus Ertragsanteilen			
3113	Einzahlungen aus Gebühren			
3114	Einzahlungen aus Leistungen	15.000,00	15.000,00	
3115	Einzahlungen aus Besitz und wirtschaftlicher Tätigkeit			
3116	Einzahlungen aus Veräußerung von geringwertigen Wirtschaftsgütern (GWG) und sonstige Einzahlungen	100,00	100,00	
<b>312</b>	<b>Einzahlungen aus Transfers</b>	<b>119.400,00</b>	<b>65.000,00</b>	<b>54.400,00</b>
3121	Transferzahlungen von Trägern des öffentlichen Rechts	119.400,00	65.000,00	54.400,00
3122	Transferzahlungen von Beteiligungen			
3123	Transferzahlungen von Unternehmen (inkl. Finanzunternehmen)			
3124	Transferzahlungen von Haushalten und Organisationen ohne Erwerbscharakter			
3125	Transferzahlungen vom Ausland			
3126	Investitions- und Tilgungszuschüsse zwischen Unternehmungen und Betrieben der Gebietskörperschaft und der Gebietskörperschaft			
<b>313</b>	<b>Einzahlungen aus Finanzerträgen</b>	<b>0,00</b>	<b>0,00</b>	<b>0,00</b>
3131	Einzahlungen aus Zinserträgen			
3132	Einzahlungen aus Zinsen aus derivativen Finanzinstrumenten mit und ohne Grundgeschäft			
3133	Einzahlungen aus Gewinnentnahmen von marktbestimmten Betrieben			
3134	Sonstige Einzahlungen aus Finanzerträgen			
3135	Einzahlungen aus Dividenden/Gewinnausschüttungen			
<b>31</b>	<b>Summe Einzahlungen operative Gebarung</b>	<b>134.500,00</b>	<b>80.100,00</b>	<b>54.400,00</b>
<b>321</b>	<b>Auszahlungen aus Personalaufwand</b>	<b>0,00</b>	<b>0,00</b>	<b>0,00</b>
3211	Auszahlungen für Personalaufwand (Bezüge, Nebengebühren, und Mehrleistungsvergütungen)			
3212	Auszahlungen für gesetzliche und freiwillige Sozialaufwendungen			
3213	Auszahlungen aus sonstigem Personalaufwand			
<b>322</b>	<b>Auszahlungen aus Sachaufwand</b>	<b>23.500,00</b>	<b>12.000,00</b>	<b>11.500,00</b>
3221	Auszahlungen für Gebrauchs- und Verbrauchsgüter, Handelswaren	100,00	100,00	
3222	Auszahlungen für Verwaltungs- und Betriebsaufwand	4.700,00	6.200,00	-1.500,00
3223	Auszahlungen für Leasing- und Mietaufwand			
3224	Auszahlungen für Instandhaltung	1.500,00	3.000,00	-1.500,00
3225	Sonstige Auszahlungen aus Sachaufwand	17.200,00	2.700,00	14.500,00
3226	Auszahlungen aus der Inanspruchnahme von Haftungen			
<b>323</b>	<b>Auszahlungen aus Transfers</b>	<b>260.900,00</b>	<b>225.000,00</b>	<b>35.900,00</b>
3231	Transferzahlungen an Träger des öffentlichen Rechts	152.900,00	128.200,00	24.700,00

## 1. Nachtragsvoranschlag 2025

Marktgemeinde Atzenbrugg

## NVA Finanzierungshaushalt Bereichsbudget 1. und 2. Ebene (Anlage 1b)

### Öffentliche Ordnung und Sicherheit (Gruppe 1)

MVAG	Mittelverwendungs- und aufbringungsgruppen (1. und 2. Ebene)	VA 2025 inkl. NVA	VA 2025	1. NVA
3232	Transferzahlungen an Beteiligungen			
3233	Transferzahlungen an Unternehmen (inkl. Finanzunternehmen)			
3234	Transferzahlungen an Haushalte und Organisationen ohne Erwerbscharakter	108.000,00	96.800,00	11.200,00
3235	Transferzahlungen an das Ausland			
3236	Investitions- und Tilgungszuschüsse zwischen Unternehmungen und Betrieben der Gebietskörperschaft und der Gebietskörperschaft			
<b>324</b>	<b>Auszahlungen aus Finanzaufwand</b>	<b>19.200,00</b>	<b>84.800,00</b>	<b>-65.600,00</b>
3241	Auszahlungen für Zinsen	19.200,00	84.800,00	-65.600,00
3242	Auszahlungen für Zinsen aus derivativen Finanzinstrumenten mit und ohne Grundgeschäft			
3243	Auszahlungen aus Gewinnentnahmen von marktbestimmten Betrieben			
3244	Sonstige Auszahlungen aus Finanzaufwendungen			
<b>32</b>	<b>Summe Auszahlungen operative Gebarung</b>	<b>303.600,00</b>	<b>321.800,00</b>	<b>-18.200,00</b>
<b>SA1</b>	<b>Saldo (1) Geldfluss aus der operativen Gebarung (31 – 32)</b>	<b>-169.100,00</b>	<b>-241.700,00</b>	<b>72.600,00</b>
<b>331</b>	<b>Einzahlungen aus der Investitionstätigkeit</b>	<b>0,00</b>	<b>0,00</b>	<b>0,00</b>
3311	Einzahlungen aus der Veräußerung von immateriellem Vermögen			
3312	Einzahlungen aus der Veräußerung von Grundstücken und Grundstückeinrichtungen			
3313	Einzahlungen aus der Veräußerung von Gebäuden und Bauten			
3314	Einzahlungen aus der Veräußerung von technischen Anlagen, Fahrzeugen und Maschinen			
3315	Einzahlungen aus der Veräußerung von Amts-, Betriebs- und Geschäftsausstattung			
3316	Einzahlungen aus der Veräußerung von Kulturgütern			
3317	Einzahlungen aus der Veräußerung von Beteiligungen			
3318	Einzahlungen aus der Veräußerung von kofinanzierten Schutzbauten			
<b>332</b>	<b>Einzahlungen aus der Rückzahlung von Darlehen sowie gewährten Vorschüssen</b>	<b>0,00</b>	<b>0,00</b>	<b>0,00</b>
3321	Einzahlungen aus Darlehen an Träger des öffentlichen Rechts			
3322	Einzahlungen aus Darlehen an Beteiligungen			
3323	Einzahlungen aus Darlehen an Unternehmen und Haushalte			
3325	Einzahlungen aus Vorschüssen und Anzahlungen			
<b>333</b>	<b>Einzahlungen aus Kapitaltransfers</b>	<b>0,00</b>	<b>2.600.000,00</b>	<b>-2.600.000,00</b>
3331	Kapitaltransferzahlungen von Trägern des öffentlichen Rechts		2.600.000,00	-2.600.000,00
3332	Kapitaltransferzahlungen von Beteiligungen			
3333	Kapitaltransferzahlungen von Unternehmen			
3334	Kapitaltransferzahlungen von Haushalten und Organisationen ohne Erwerbscharakter			
3335	Kapitaltransferzahlungen vom Ausland			
<b>33</b>	<b>Summe Einzahlungen investive Gebarung</b>	<b>0,00</b>	<b>2.600.000,00</b>	<b>-2.600.000,00</b>



**Öffentliche Ordnung und Sicherheit (Gruppe 1)**

MVAG	Mittelverwendungs- und aufbringungsgruppen (1. und 2. Ebene)	VA 2025 inkl. NVA	VA 2025	1. NVA
<b>341</b>	<b>Auszahlungen aus der Investitionstätigkeit</b>	<b>78.900,00</b>	<b>85.000,00</b>	<b>-6.100,00</b>
3411	Auszahlungen für den Erwerb von immateriellem Vermögen			
3412	Auszahlungen für den Erwerb von Grundstücken und Grundstückseinrichtungen	78.900,00	85.000,00	-6.100,00
3413	Auszahlungen für den Erwerb von Gebäuden und Bauten			
3414	Auszahlungen für den Erwerb von technischen Anlagen, Fahrzeugen und Maschinen			
3415	Auszahlungen für den Erwerb von Amts-, Betriebs- und Geschäftsausstattung			
3416	Auszahlungen für den Erwerb von Kulturgütern			
3417	Auszahlungen für den Erwerb von Beteiligungen			
3418	Auszahlungen für den Erwerb von kofinanzierten Schutzbauten			
<b>342</b>	<b>Auszahlungen aus der Gewährung von Darlehen sowie gewährten Vorschüssen</b>	<b>0,00</b>	<b>0,00</b>	<b>0,00</b>
3421	Auszahlungen von Darlehen an Träger des öffentlichen Rechts			
3422	Auszahlungen von Darlehen an Beteiligungen			
3423	Auszahlungen von Darlehen an Unternehmen und Haushalte			
3425	Auszahlungen von Vorschüssen und Anzahlungen			
<b>343</b>	<b>Auszahlungen aus Kapitaltransfers</b>	<b>12.500,00</b>	<b>17.500,00</b>	<b>-5.000,00</b>
3431	Kapitaltransferzahlungen an Träger des öffentlichen Rechts	12.500,00	17.500,00	-5.000,00
3432	Kapitaltransferzahlungen an Beteiligungen			
3433	Kapitaltransferzahlungen an Unternehmen (Finanzunternehmen)			
3434	Kapitaltransferzahlungen an Haushalte und Organisationen ohne Erwerbscharakter			
3435	Kapitaltransferzahlungen an das Ausland			
<b>34</b>	<b>Summe Auszahlungen investive Gebarung</b>	<b>91.400,00</b>	<b>102.500,00</b>	<b>-11.100,00</b>
<b>SA2</b>	<b>Saldo (2) Geldfluss aus der investiven Gebarung (33 – 34)</b>	<b>-91.400,00</b>	<b>2.497.500,00</b>	<b>-2.588.900,00</b>
<b>SA3</b>	<b>Saldo (3) Nettofinanzierungssaldo (Saldo 1 + Saldo 2)</b>	<b>-260.500,00</b>	<b>2.255.800,00</b>	<b>-2.516.300,00</b>
<b>351</b>	<b>Einzahlungen aus der Aufnahme von Finanzschulden</b>	<b>1.400.000,00</b>	<b>0,00</b>	<b>1.400.000,00</b>
3511	Einzahlungen aus empfangenen Darlehen von öffentlichen Körperschaften und Rechtsträgern			
3512	Einzahlungen aus empfangenen Darlehen von Beteiligungen			
3513	Einzahlungen aus empfangenen Darlehen von Unternehmen und privaten Haushalten			
3514	Einzahlungen aus Finanzschulden (Finanzunternehmen)	1.400.000,00		1.400.000,00
3515	Einzahlungen aus Aufnahmen von Leasingverbindlichkeiten			
<b>353</b>	<b>Einzahlungen infolge eines Kapitaltauschs bei derivativen Finanzinstrumenten mit Grundgeschäft</b>	<b>0,00</b>	<b>0,00</b>	<b>0,00</b>
3530	Einzahlungen infolge eines Kapitaltauschs bei derivativen Finanzinstrumenten mit Grundgeschäft			
<b>355</b>	<b>Einzahlungen aus dem Abgang von Finanzinstrumenten</b>	<b>0,00</b>	<b>0,00</b>	<b>0,00</b>

**Öffentliche Ordnung und Sicherheit (Gruppe 1)**

MVAG	Mittelverwendungs- und aufbringungsgruppen (1. und 2. Ebene)	VA 2025 inkl. NVA	VA 2025	1. NVA
3550	Einzahlungen aus dem Abgang von Finanzinstrumenten			
<b>35</b>	<b>Summe Einzahlungen aus der Finanzierungstätigkeit</b>	<b>1.400.000,00</b>	<b>0,00</b>	<b>1.400.000,00</b>
<b>361</b>	<b>Auszahlungen aus der Tilgung von Finanzschulden</b>	<b>96.300,00</b>	<b>55.200,00</b>	<b>41.100,00</b>
3611	Auszahlungen aus empfangenen Darlehen von öffentlichen Körperschaften und Rechtsträgern			
3612	Auszahlungen aus empfangenen Darlehen von Beteiligungen			
3613	Auszahlungen aus empfangenen Darlehen von Unternehmen und privaten Haushalten			
3614	Auszahlungen aus Finanzschulden	96.300,00	55.200,00	41.100,00
3615	Auszahlungen aus Rückzahlungen von Leasingverbindlichkeiten			
<b>363</b>	<b>Auszahlungen infolge eines Kapitaltausches bei derivativen Finanzinstrumenten mit Grundgeschäft</b>	<b>0,00</b>	<b>0,00</b>	<b>0,00</b>
3630	Auszahlungen infolge eines Kapitaltausches bei derivativen Finanzinstrumenten mit Grundgeschäft			
<b>365</b>	<b>Auszahlungen für den Erwerb von Finanzinstrumenten</b>	<b>0,00</b>	<b>0,00</b>	<b>0,00</b>
3650	Auszahlungen für den Erwerb von Finanzinstrumenten			
<b>36</b>	<b>Summe Auszahlungen aus der Finanzierungstätigkeit</b>	<b>96.300,00</b>	<b>55.200,00</b>	<b>41.100,00</b>
<b>SA4</b>	<b>Saldo (4) Geldfluss aus der Finanzierungstätigkeit (35 – 36)</b>	<b>1.303.700,00</b>	<b>-55.200,00</b>	<b>1.358.900,00</b>
<b>SA5</b>	<b>Saldo (5) Geldfluss aus der voranschlagswirksamen Gebarung (Saldo 3 + Saldo 4)</b>	<b>1.043.200,00</b>	<b>2.200.600,00</b>	<b>-1.157.400,00</b>

**Unterricht, Erziehung, Sport und Wissenschaft (Gruppe 2)**

<b>MVAG</b>	<b>Mittelverwendungs- und aufbringungsgruppen (1. und 2. Ebene)</b>	<b>VA 2025 inkl. NVA</b>	<b>VA 2025</b>	<b>1. NVA</b>
<b>311</b>	<b>Einzahlungen aus operativer Verwaltungstätigkeit</b>	<b>179.400,00</b>	<b>127.500,00</b>	<b>51.900,00</b>
3111	Einzahlungen aus eigenen Abgaben			
3112	Einzahlungen aus Ertragsanteilen			
3113	Einzahlungen aus Gebühren			
3114	Einzahlungen aus Leistungen	138.600,00	109.200,00	29.400,00
3115	Einzahlungen aus Besitz und wirtschaftlicher Tätigkeit	10.000,00	8.400,00	1.600,00
3116	Einzahlungen aus Veräußerung von geringwertigen Wirtschaftsgütern (GWG) und sonstige Einzahlungen	30.800,00	9.900,00	20.900,00
<b>312</b>	<b>Einzahlungen aus Transfers</b>	<b>307.900,00</b>	<b>322.900,00</b>	<b>-15.000,00</b>
3121	Transferzahlungen von Trägern des öffentlichen Rechts	307.900,00	322.900,00	-15.000,00
3122	Transferzahlungen von Beteiligungen			
3123	Transferzahlungen von Unternehmen (inkl. Finanzunternehmen)			
3124	Transferzahlungen von Haushalten und Organisationen ohne Erwerbscharakter			
3125	Transferzahlungen vom Ausland			
3126	Investitions- und Tilgungszuschüsse zwischen Unternehmungen und Betrieben der Gebietskörperschaft und der Gebietskörperschaft			
<b>313</b>	<b>Einzahlungen aus Finanzerträgen</b>	<b>0,00</b>	<b>0,00</b>	<b>0,00</b>
3131	Einzahlungen aus Zinserträgen			
3132	Einzahlungen aus Zinsen aus derivativen Finanzinstrumenten mit und ohne Grundgeschäft			
3133	Einzahlungen aus Gewinnentnahmen von marktbestimmten Betrieben			
3134	Sonstige Einzahlungen aus Finanzerträgen			
3135	Einzahlungen aus Dividenden/Gewinnausschüttungen			
<b>31</b>	<b>Summe Einzahlungen operative Gebarung</b>	<b>487.300,00</b>	<b>450.400,00</b>	<b>36.900,00</b>
<b>321</b>	<b>Auszahlungen aus Personalaufwand</b>	<b>834.200,00</b>	<b>830.900,00</b>	<b>3.300,00</b>
3211	Auszahlungen für Personalaufwand (Bezüge, Nebengebühren, und Mehrleistungsvergütungen)	665.000,00	664.700,00	300,00
3212	Auszahlungen für gesetzliche und freiwillige Sozialaufwendungen	169.200,00	166.200,00	3.000,00
3213	Auszahlungen aus sonstigem Personalaufwand			
<b>322</b>	<b>Auszahlungen aus Sachaufwand</b>	<b>425.000,00</b>	<b>441.600,00</b>	<b>-16.600,00</b>
3221	Auszahlungen für Gebrauchs- und Verbrauchsgüter, Handelswaren	146.300,00	152.000,00	-5.700,00
3222	Auszahlungen für Verwaltungs- und Betriebsaufwand	41.800,00	44.900,00	-3.100,00
3223	Auszahlungen für Leasing- und Mietaufwand	19.300,00	19.700,00	-400,00
3224	Auszahlungen für Instandhaltung	33.200,00	37.300,00	-4.100,00
3225	Sonstige Auszahlungen aus Sachaufwand	184.400,00	187.700,00	-3.300,00
3226	Auszahlungen aus der Inanspruchnahme von Haftungen			
<b>323</b>	<b>Auszahlungen aus Transfers</b>	<b>428.100,00</b>	<b>431.000,00</b>	<b>-2.900,00</b>
3231	Transferzahlungen an Träger des öffentlichen Rechts	418.100,00	412.500,00	5.600,00

## 1. Nachtragsvoranschlag 2025

Marktgemeinde Atzenbrugg

## NVA Finanzierungshaushalt Bereichsbudget 1. und 2. Ebene (Anlage 1b)

### Unterricht, Erziehung, Sport und Wissenschaft (Gruppe 2)

MVAG	Mittelverwendungs- und aufbringungsgruppen (1. und 2. Ebene)	VA 2025 inkl. NVA	VA 2025	1. NVA
3232	Transferzahlungen an Beteiligungen			
3233	Transferzahlungen an Unternehmen (inkl. Finanzunternehmen)			
3234	Transferzahlungen an Haushalte und Organisationen ohne Erwerbscharakter	10.000,00	18.500,00	-8.500,00
3235	Transferzahlungen an das Ausland			
3236	Investitions- und Tilgungszuschüsse zwischen Unternehmungen und Betrieben der Gebietskörperschaft und der Gebietskörperschaft			
<b>324</b>	<b>Auszahlungen aus Finanzaufwand</b>	<b>67.100,00</b>	<b>79.400,00</b>	<b>-12.300,00</b>
3241	Auszahlungen für Zinsen	67.100,00	79.400,00	-12.300,00
3242	Auszahlungen für Zinsen aus derivativen Finanzinstrumenten mit und ohne Grundgeschäft			
3243	Auszahlungen aus Gewinnentnahmen von marktbestimmten Betrieben			
3244	Sonstige Auszahlungen aus Finanzaufwendungen			
<b>32</b>	<b>Summe Auszahlungen operative Gebarung</b>	<b>1.754.400,00</b>	<b>1.782.900,00</b>	<b>-28.500,00</b>
<b>SA1</b>	<b>Saldo (1) Geldfluss aus der operativen Gebarung (31 – 32)</b>	<b>-1.267.100,00</b>	<b>-1.332.500,00</b>	<b>65.400,00</b>
<b>331</b>	<b>Einzahlungen aus der Investitionstätigkeit</b>	<b>0,00</b>	<b>0,00</b>	<b>0,00</b>
3311	Einzahlungen aus der Veräußerung von immateriellem Vermögen			
3312	Einzahlungen aus der Veräußerung von Grundstücken und Grundstückeinrichtungen			
3313	Einzahlungen aus der Veräußerung von Gebäuden und Bauten			
3314	Einzahlungen aus der Veräußerung von technischen Anlagen, Fahrzeugen und Maschinen			
3315	Einzahlungen aus der Veräußerung von Amts-, Betriebs- und Geschäftsausstattung			
3316	Einzahlungen aus der Veräußerung von Kulturgütern			
3317	Einzahlungen aus der Veräußerung von Beteiligungen			
3318	Einzahlungen aus der Veräußerung von kofinanzierten Schutzbauten			
<b>332</b>	<b>Einzahlungen aus der Rückzahlung von Darlehen sowie gewährten Vorschüssen</b>	<b>0,00</b>	<b>0,00</b>	<b>0,00</b>
3321	Einzahlungen aus Darlehen an Träger des öffentlichen Rechts			
3322	Einzahlungen aus Darlehen an Beteiligungen			
3323	Einzahlungen aus Darlehen an Unternehmen und Haushalte			
3325	Einzahlungen aus Vorschüssen und Anzahlungen			
<b>333</b>	<b>Einzahlungen aus Kapitaltransfers</b>	<b>710.600,00</b>	<b>135.000,00</b>	<b>575.600,00</b>
3331	Kapitaltransferzahlungen von Trägern des öffentlichen Rechts	710.600,00	135.000,00	575.600,00
3332	Kapitaltransferzahlungen von Beteiligungen			
3333	Kapitaltransferzahlungen von Unternehmen			
3334	Kapitaltransferzahlungen von Haushalten und Organisationen ohne Erwerbscharakter			
3335	Kapitaltransferzahlungen vom Ausland			
<b>33</b>	<b>Summe Einzahlungen investive Gebarung</b>	<b>710.600,00</b>	<b>135.000,00</b>	<b>575.600,00</b>

**Unterricht, Erziehung, Sport und Wissenschaft (Gruppe 2)**

MVAG	Mittelverwendungs- und aufbringungsgruppen (1. und 2. Ebene)	VA 2025 inkl. NVA	VA 2025	1. NVA
<b>341</b>	<b>Auszahlungen aus der Investitionstätigkeit</b>	<b>1.667.400,00</b>	<b>2.862.500,00</b>	<b>-1.195.100,00</b>
3411	Auszahlungen für den Erwerb von immateriellem Vermögen			
3412	Auszahlungen für den Erwerb von Grundstücken und Grundstückseinrichtungen	207.600,00	248.500,00	-40.900,00
3413	Auszahlungen für den Erwerb von Gebäuden und Bauten	1.354.800,00	2.527.500,00	-1.172.700,00
3414	Auszahlungen für den Erwerb von technischen Anlagen, Fahrzeugen und Maschinen			
3415	Auszahlungen für den Erwerb von Amts-, Betriebs- und Geschäftsausstattung	105.000,00	86.500,00	18.500,00
3416	Auszahlungen für den Erwerb von Kulturgütern			
3417	Auszahlungen für den Erwerb von Beteiligungen			
3418	Auszahlungen für den Erwerb von kofinanzierten Schutzbauten			
<b>342</b>	<b>Auszahlungen aus der Gewährung von Darlehen sowie gewährten Vorschüssen</b>	<b>0,00</b>	<b>0,00</b>	<b>0,00</b>
3421	Auszahlungen von Darlehen an Träger des öffentlichen Rechts			
3422	Auszahlungen von Darlehen an Beteiligungen			
3423	Auszahlungen von Darlehen an Unternehmen und Haushalte			
3425	Auszahlungen von Vorschüssen und Anzahlungen			
<b>343</b>	<b>Auszahlungen aus Kapitaltransfers</b>	<b>0,00</b>	<b>3.500,00</b>	<b>-3.500,00</b>
3431	Kapitaltransferzahlungen an Träger des öffentlichen Rechts			
3432	Kapitaltransferzahlungen an Beteiligungen			
3433	Kapitaltransferzahlungen an Unternehmen (Finanzunternehmen)			
3434	Kapitaltransferzahlungen an Haushalte und Organisationen ohne Erwerbscharakter		3.500,00	-3.500,00
3435	Kapitaltransferzahlungen an das Ausland			
<b>34</b>	<b>Summe Auszahlungen investive Gebarung</b>	<b>1.667.400,00</b>	<b>2.866.000,00</b>	<b>-1.198.600,00</b>
<b>SA2</b>	<b>Saldo (2) Geldfluss aus der investiven Gebarung (33 – 34)</b>	<b>-956.800,00</b>	<b>-2.731.000,00</b>	<b>1.774.200,00</b>
<b>SA3</b>	<b>Saldo (3) Nettofinanzierungssaldo (Saldo 1 + Saldo 2)</b>	<b>-2.223.900,00</b>	<b>-4.063.500,00</b>	<b>1.839.600,00</b>
<b>351</b>	<b>Einzahlungen aus der Aufnahme von Finanzschulden</b>	<b>0,00</b>	<b>1.000.000,00</b>	<b>-1.000.000,00</b>
3511	Einzahlungen aus empfangenen Darlehen von öffentlichen Körperschaften und Rechtsträgern			
3512	Einzahlungen aus empfangenen Darlehen von Beteiligungen			
3513	Einzahlungen aus empfangenen Darlehen von Unternehmen und privaten Haushalten			
3514	Einzahlungen aus Finanzschulden (Finanzunternehmen)		1.000.000,00	-1.000.000,00
3515	Einzahlungen aus Aufnahmen von Leasingverbindlichkeiten			
<b>353</b>	<b>Einzahlungen infolge eines Kapitaltauschs bei derivativen Finanzinstrumenten mit Grundgeschäft</b>	<b>0,00</b>	<b>0,00</b>	<b>0,00</b>
3530	Einzahlungen infolge eines Kapitaltauschs bei derivativen Finanzinstrumenten mit Grundgeschäft			
<b>355</b>	<b>Einzahlungen aus dem Abgang von Finanzinstrumenten</b>	<b>0,00</b>	<b>0,00</b>	<b>0,00</b>

## 1. Nachtragsvoranschlag 2025

Marktgemeinde Atzenbrugg

## NVA Finanzierungshaushalt Bereichsbudget 1. und 2. Ebene (Anlage 1b)

### Unterricht, Erziehung, Sport und Wissenschaft (Gruppe 2)

MVAG	Mittelverwendungs- und aufbringungsgruppen (1. und 2. Ebene)	VA 2025 inkl. NVA	VA 2025	1. NVA
3550	Einzahlungen aus dem Abgang von Finanzinstrumenten			
<b>35</b>	<b>Summe Einzahlungen aus der Finanzierungstätigkeit</b>	<b>0,00</b>	<b>1.000.000,00</b>	<b>-1.000.000,00</b>
<b>361</b>	<b>Auszahlungen aus der Tilgung von Finanzschulden</b>	<b>79.600,00</b>	<b>78.300,00</b>	<b>1.300,00</b>
3611	Auszahlungen aus empfangenen Darlehen von öffentlichen Körperschaften und Rechtsträgern			
3612	Auszahlungen aus empfangenen Darlehen von Beteiligungen			
3613	Auszahlungen aus empfangenen Darlehen von Unternehmen und privaten Haushalten			
3614	Auszahlungen aus Finanzschulden	79.600,00	78.300,00	1.300,00
3615	Auszahlungen aus Rückzahlungen von Leasingverbindlichkeiten			
<b>363</b>	<b>Auszahlungen infolge eines Kapitaltausches bei derivativen Finanzinstrumenten mit Grundgeschäft</b>	<b>0,00</b>	<b>0,00</b>	<b>0,00</b>
3630	Auszahlungen infolge eines Kapitaltausches bei derivativen Finanzinstrumenten mit Grundgeschäft			
<b>365</b>	<b>Auszahlungen für den Erwerb von Finanzinstrumenten</b>	<b>0,00</b>	<b>0,00</b>	<b>0,00</b>
3650	Auszahlungen für den Erwerb von Finanzinstrumenten			
<b>36</b>	<b>Summe Auszahlungen aus der Finanzierungstätigkeit</b>	<b>79.600,00</b>	<b>78.300,00</b>	<b>1.300,00</b>
<b>SA4</b>	<b>Saldo (4) Geldfluss aus der Finanzierungstätigkeit (35 – 36)</b>	<b>-79.600,00</b>	<b>921.700,00</b>	<b>-1.001.300,00</b>
<b>SA5</b>	<b>Saldo (5) Geldfluss aus der voranschlagswirksamen Gebarung (Saldo 3 + Saldo 4)</b>	<b>-2.303.500,00</b>	<b>-3.141.800,00</b>	<b>838.300,00</b>

## 1. Nachtragsvoranschlag 2025

Marktgemeinde Atzenbrugg

## NVA Finanzierungshaushalt Bereichsbudget 1. und 2. Ebene (Anlage 1b)

### Kunst, Kultur und Kultus (Gruppe 3)

MVAG	Mittelverwendungs- und aufbringungsgruppen (1. und 2. Ebene)	VA 2025 inkl. NVA	VA 2025	1. NVA
<b>311</b>	<b>Einzahlungen aus operativer Verwaltungstätigkeit</b>	<b>60.800,00</b>	<b>47.800,00</b>	<b>13.000,00</b>
3111	Einzahlungen aus eigenen Abgaben			
3112	Einzahlungen aus Ertragsanteilen			
3113	Einzahlungen aus Gebühren			
3114	Einzahlungen aus Leistungen	33.500,00	15.000,00	18.500,00
3115	Einzahlungen aus Besitz und wirtschaftlicher Tätigkeit	18.000,00	24.000,00	-6.000,00
3116	Einzahlungen aus Veräußerung von geringwertigen Wirtschaftsgütern (GWG) und sonstige Einzahlungen	9.300,00	8.800,00	500,00
<b>312</b>	<b>Einzahlungen aus Transfers</b>	<b>145.500,00</b>	<b>395.000,00</b>	<b>-249.500,00</b>
3121	Transferzahlungen von Trägern des öffentlichen Rechts	145.000,00	395.000,00	-250.000,00
3122	Transferzahlungen von Beteiligungen			
3123	Transferzahlungen von Unternehmen (inkl. Finanzunternehmen)			
3124	Transferzahlungen von Haushalten und Organisationen ohne Erwerbscharakter	500,00		500,00
3125	Transferzahlungen vom Ausland			
3126	Investitions- und Tilgungszuschüsse zwischen Unternehmungen und Betrieben der Gebietskörperschaft und der Gebietskörperschaft			
<b>313</b>	<b>Einzahlungen aus Finanzerträgen</b>	<b>0,00</b>	<b>0,00</b>	<b>0,00</b>
3131	Einzahlungen aus Zinserträgen			
3132	Einzahlungen aus Zinsen aus derivativen Finanzinstrumenten mit und ohne Grundgeschäft			
3133	Einzahlungen aus Gewinnentnahmen von marktbestimmten Betrieben			
3134	Sonstige Einzahlungen aus Finanzerträgen			
3135	Einzahlungen aus Dividenden/Gewinnausschüttungen			
<b>31</b>	<b>Summe Einzahlungen operative Gebarung</b>	<b>206.300,00</b>	<b>442.800,00</b>	<b>-236.500,00</b>
<b>321</b>	<b>Auszahlungen aus Personalaufwand</b>	<b>54.800,00</b>	<b>54.100,00</b>	<b>700,00</b>
3211	Auszahlungen für Personalaufwand (Bezüge, Nebengebühren, und Mehrleistungsvergütungen)	44.000,00	43.300,00	700,00
3212	Auszahlungen für gesetzliche und freiwillige Sozialaufwendungen	10.800,00	10.800,00	
3213	Auszahlungen aus sonstigem Personalaufwand			
<b>322</b>	<b>Auszahlungen aus Sachaufwand</b>	<b>220.300,00</b>	<b>193.200,00</b>	<b>27.100,00</b>
3221	Auszahlungen für Gebrauchs- und Verbrauchsgüter, Handelswaren	12.200,00	13.200,00	-1.000,00
3222	Auszahlungen für Verwaltungs- und Betriebsaufwand	18.700,00	14.100,00	4.600,00
3223	Auszahlungen für Leasing- und Mietaufwand			
3224	Auszahlungen für Instandhaltung	14.900,00	13.600,00	1.300,00
3225	Sonstige Auszahlungen aus Sachaufwand	174.500,00	152.300,00	22.200,00
3226	Auszahlungen aus der Inanspruchnahme von Haftungen			
<b>323</b>	<b>Auszahlungen aus Transfers</b>	<b>95.500,00</b>	<b>61.500,00</b>	<b>34.000,00</b>
3231	Transferzahlungen an Träger des öffentlichen Rechts	90.000,00	57.000,00	33.000,00

## 1. Nachtragsvoranschlag 2025

Marktgemeinde Atzenbrugg

## NVA Finanzierungshaushalt Bereichsbudget 1. und 2. Ebene (Anlage 1b)

### Kunst, Kultur und Kultus (Gruppe 3)

MVAG	Mittelverwendungs- und aufbringungsgruppen (1. und 2. Ebene)	VA 2025 inkl. NVA	VA 2025	1. NVA
3232	Transferzahlungen an Beteiligungen			
3233	Transferzahlungen an Unternehmen (inkl. Finanzunternehmen)			
3234	Transferzahlungen an Haushalte und Organisationen ohne Erwerbscharakter	5.500,00	4.500,00	1.000,00
3235	Transferzahlungen an das Ausland			
3236	Investitions- und Tilgungszuschüsse zwischen Unternehmungen und Betrieben der Gebietskörperschaft und der Gebietskörperschaft			
<b>324</b>	<b>Auszahlungen aus Finanzaufwand</b>	<b>0,00</b>	<b>0,00</b>	<b>0,00</b>
3241	Auszahlungen für Zinsen			
3242	Auszahlungen für Zinsen aus derivativen Finanzinstrumenten mit und ohne Grundgeschäft			
3243	Auszahlungen aus Gewinnentnahmen von marktbestimmten Betrieben			
3244	Sonstige Auszahlungen aus Finanzaufwendungen			
<b>32</b>	<b>Summe Auszahlungen operative Gebarung</b>	<b>370.600,00</b>	<b>308.800,00</b>	<b>61.800,00</b>
<b>SA1</b>	<b>Saldo (1) Geldfluss aus der operativen Gebarung (31 – 32)</b>	<b>-164.300,00</b>	<b>134.000,00</b>	<b>-298.300,00</b>
<b>331</b>	<b>Einzahlungen aus der Investitionstätigkeit</b>	<b>0,00</b>	<b>0,00</b>	<b>0,00</b>
3311	Einzahlungen aus der Veräußerung von immateriellem Vermögen			
3312	Einzahlungen aus der Veräußerung von Grundstücken und Grundstückeinrichtungen			
3313	Einzahlungen aus der Veräußerung von Gebäuden und Bauten			
3314	Einzahlungen aus der Veräußerung von technischen Anlagen, Fahrzeugen und Maschinen			
3315	Einzahlungen aus der Veräußerung von Amts-, Betriebs- und Geschäftsausstattung			
3316	Einzahlungen aus der Veräußerung von Kulturgütern			
3317	Einzahlungen aus der Veräußerung von Beteiligungen			
3318	Einzahlungen aus der Veräußerung von kofinanzierten Schutzbauten			
<b>332</b>	<b>Einzahlungen aus der Rückzahlung von Darlehen sowie gewährten Vorschüssen</b>	<b>0,00</b>	<b>0,00</b>	<b>0,00</b>
3321	Einzahlungen aus Darlehen an Träger des öffentlichen Rechts			
3322	Einzahlungen aus Darlehen an Beteiligungen			
3323	Einzahlungen aus Darlehen an Unternehmen und Haushalte			
3325	Einzahlungen aus Vorschüssen und Anzahlungen			
<b>333</b>	<b>Einzahlungen aus Kapitaltransfers</b>	<b>355.200,00</b>	<b>0,00</b>	<b>355.200,00</b>
3331	Kapitaltransferzahlungen von Trägern des öffentlichen Rechts	355.200,00		355.200,00
3332	Kapitaltransferzahlungen von Beteiligungen			
3333	Kapitaltransferzahlungen von Unternehmen			
3334	Kapitaltransferzahlungen von Haushalten und Organisationen ohne Erwerbscharakter			
3335	Kapitaltransferzahlungen vom Ausland			
<b>33</b>	<b>Summe Einzahlungen investive Gebarung</b>	<b>355.200,00</b>	<b>0,00</b>	<b>355.200,00</b>



**Kunst, Kultur und Kultus (Gruppe 3)**

MVAG	Mittelverwendungs- und aufbringungsgruppen (1. und 2. Ebene)	VA 2025 inkl. NVA	VA 2025	1. NVA
<b>341</b>	<b>Auszahlungen aus der Investitionstätigkeit</b>	<b>15.200,00</b>	<b>2.700,00</b>	<b>12.500,00</b>
3411	Auszahlungen für den Erwerb von immateriellem Vermögen	200,00	200,00	
3412	Auszahlungen für den Erwerb von Grundstücken und Grundstückseinrichtungen	12.000,00		12.000,00
3413	Auszahlungen für den Erwerb von Gebäuden und Bauten	1.500,00		1.500,00
3414	Auszahlungen für den Erwerb von technischen Anlagen, Fahrzeugen und Maschinen			
3415	Auszahlungen für den Erwerb von Amts-, Betriebs- und Geschäftsausstattung	1.500,00	2.500,00	-1.000,00
3416	Auszahlungen für den Erwerb von Kulturgütern			
3417	Auszahlungen für den Erwerb von Beteiligungen			
3418	Auszahlungen für den Erwerb von kofinanzierten Schutzbauten			
<b>342</b>	<b>Auszahlungen aus der Gewährung von Darlehen sowie gewährten Vorschüssen</b>	<b>0,00</b>	<b>0,00</b>	<b>0,00</b>
3421	Auszahlungen von Darlehen an Träger des öffentlichen Rechts			
3422	Auszahlungen von Darlehen an Beteiligungen			
3423	Auszahlungen von Darlehen an Unternehmen und Haushalte			
3425	Auszahlungen von Vorschüssen und Anzahlungen			
<b>343</b>	<b>Auszahlungen aus Kapitaltransfers</b>	<b>1.100,00</b>	<b>1.100,00</b>	<b>0,00</b>
3431	Kapitaltransferzahlungen an Träger des öffentlichen Rechts			
3432	Kapitaltransferzahlungen an Beteiligungen			
3433	Kapitaltransferzahlungen an Unternehmen (Finanzunternehmen)	500,00	500,00	
3434	Kapitaltransferzahlungen an Haushalte und Organisationen ohne Erwerbscharakter	600,00	600,00	
3435	Kapitaltransferzahlungen an das Ausland			
<b>34</b>	<b>Summe Auszahlungen investive Gebarung</b>	<b>16.300,00</b>	<b>3.800,00</b>	<b>12.500,00</b>
<b>SA2</b>	<b>Saldo (2) Geldfluss aus der investiven Gebarung (33 – 34)</b>	<b>338.900,00</b>	<b>-3.800,00</b>	<b>342.700,00</b>
<b>SA3</b>	<b>Saldo (3) Nettofinanzierungssaldo (Saldo 1 + Saldo 2)</b>	<b>174.600,00</b>	<b>130.200,00</b>	<b>44.400,00</b>
<b>351</b>	<b>Einzahlungen aus der Aufnahme von Finanzschulden</b>	<b>0,00</b>	<b>0,00</b>	<b>0,00</b>
3511	Einzahlungen aus empfangenen Darlehen von öffentlichen Körperschaften und Rechtsträgern			
3512	Einzahlungen aus empfangenen Darlehen von Beteiligungen			
3513	Einzahlungen aus empfangenen Darlehen von Unternehmen und privaten Haushalten			
3514	Einzahlungen aus Finanzschulden (Finanzunternehmen)			
3515	Einzahlungen aus Aufnahmen von Leasingverbindlichkeiten			
<b>353</b>	<b>Einzahlungen infolge eines Kapitaltausches bei derivativen Finanzinstrumenten mit Grundgeschäft</b>	<b>0,00</b>	<b>0,00</b>	<b>0,00</b>
3530	Einzahlungen infolge eines Kapitaltausches bei derivativen Finanzinstrumenten mit Grundgeschäft			
<b>355</b>	<b>Einzahlungen aus dem Abgang von Finanzinstrumenten</b>	<b>0,00</b>	<b>0,00</b>	<b>0,00</b>

## 1. Nachtragsvoranschlag 2025

Marktgemeinde Atzenbrugg

## NVA Finanzierungshaushalt Bereichsbudget 1. und 2. Ebene (Anlage 1b)

### Kunst, Kultur und Kultus (Gruppe 3)

MVAG	Mittelverwendungs- und aufbringungsgruppen (1. und 2. Ebene)	VA 2025 inkl. NVA	VA 2025	1. NVA
3550	Einzahlungen aus dem Abgang von Finanzinstrumenten			
<b>35</b>	<b>Summe Einzahlungen aus der Finanzierungstätigkeit</b>	<b>0,00</b>	<b>0,00</b>	<b>0,00</b>
<b>361</b>	<b>Auszahlungen aus der Tilgung von Finanzschulden</b>	<b>0,00</b>	<b>0,00</b>	<b>0,00</b>
3611	Auszahlungen aus empfangenen Darlehen von öffentlichen Körperschaften und Rechtsträgern			
3612	Auszahlungen aus empfangenen Darlehen von Beteiligungen			
3613	Auszahlungen aus empfangenen Darlehen von Unternehmen und privaten Haushalten			
3614	Auszahlungen aus Finanzschulden			
3615	Auszahlungen aus Rückzahlungen von Leasingverbindlichkeiten			
<b>363</b>	<b>Auszahlungen infolge eines Kapitaltausches bei derivativen Finanzinstrumenten mit Grundgeschäft</b>	<b>0,00</b>	<b>0,00</b>	<b>0,00</b>
3630	Auszahlungen infolge eines Kapitaltausches bei derivativen Finanzinstrumenten mit Grundgeschäft			
<b>365</b>	<b>Auszahlungen für den Erwerb von Finanzinstrumenten</b>	<b>0,00</b>	<b>0,00</b>	<b>0,00</b>
3650	Auszahlungen für den Erwerb von Finanzinstrumenten			
<b>36</b>	<b>Summe Auszahlungen aus der Finanzierungstätigkeit</b>	<b>0,00</b>	<b>0,00</b>	<b>0,00</b>
<b>SA4</b>	<b>Saldo (4) Geldfluss aus der Finanzierungstätigkeit (35 – 36)</b>	<b>0,00</b>	<b>0,00</b>	<b>0,00</b>
<b>SA5</b>	<b>Saldo (5) Geldfluss aus der voranschlagswirksamen Gebarung (Saldo 3 + Saldo 4)</b>	<b>174.600,00</b>	<b>130.200,00</b>	<b>44.400,00</b>

**Soziale Wohlfahrt und Wohnbauförderung (Gruppe 4)**

MVAG	Mittelverwendungs- und aufbringungsgruppen (1. und 2. Ebene)	VA 2025 inkl. NVA	VA 2025	1. NVA
<b>311</b>	<b>Einzahlungen aus operativer Verwaltungstätigkeit</b>	<b>0,00</b>	<b>0,00</b>	<b>0,00</b>
3111	Einzahlungen aus eigenen Abgaben			
3112	Einzahlungen aus Ertragsanteilen			
3113	Einzahlungen aus Gebühren			
3114	Einzahlungen aus Leistungen			
3115	Einzahlungen aus Besitz und wirtschaftlicher Tätigkeit			
3116	Einzahlungen aus Veräußerung von geringwertigen Wirtschaftsgütern (GWG) und sonstige Einzahlungen			
<b>312</b>	<b>Einzahlungen aus Transfers</b>	<b>200,00</b>	<b>200,00</b>	<b>0,00</b>
3121	Transferzahlungen von Trägern des öffentlichen Rechts	200,00	200,00	
3122	Transferzahlungen von Beteiligungen			
3123	Transferzahlungen von Unternehmen (inkl. Finanzunternehmen)			
3124	Transferzahlungen von Haushalten und Organisationen ohne Erwerbscharakter			
3125	Transferzahlungen vom Ausland			
3126	Investitions- und Tilgungszuschüsse zwischen Unternehmungen und Betrieben der Gebietskörperschaft und der Gebietskörperschaft			
<b>313</b>	<b>Einzahlungen aus Finanzerträgen</b>	<b>0,00</b>	<b>0,00</b>	<b>0,00</b>
3131	Einzahlungen aus Zinserträgen			
3132	Einzahlungen aus Zinsen aus derivativen Finanzinstrumenten mit und ohne Grundgeschäft			
3133	Einzahlungen aus Gewinnentnahmen von marktbestimmten Betrieben			
3134	Sonstige Einzahlungen aus Finanzerträgen			
3135	Einzahlungen aus Dividenden/Gewinnausschüttungen			
<b>31</b>	<b>Summe Einzahlungen operative Gebarung</b>	<b>200,00</b>	<b>200,00</b>	<b>0,00</b>
<b>321</b>	<b>Auszahlungen aus Personalaufwand</b>	<b>0,00</b>	<b>0,00</b>	<b>0,00</b>
3211	Auszahlungen für Personalaufwand (Bezüge, Nebengebühren, und Mehrleistungsvergütungen)			
3212	Auszahlungen für gesetzliche und freiwillige Sozialaufwendungen			
3213	Auszahlungen aus sonstigem Personalaufwand			
<b>322</b>	<b>Auszahlungen aus Sachaufwand</b>	<b>4.100,00</b>	<b>3.300,00</b>	<b>800,00</b>
3221	Auszahlungen für Gebrauchs- und Verbrauchsgüter, Handelswaren	2.500,00	2.000,00	500,00
3222	Auszahlungen für Verwaltungs- und Betriebsaufwand			
3223	Auszahlungen für Leasing- und Mietaufwand			
3224	Auszahlungen für Instandhaltung			
3225	Sonstige Auszahlungen aus Sachaufwand	1.600,00	1.300,00	300,00
3226	Auszahlungen aus der Inanspruchnahme von Haftungen			
<b>323</b>	<b>Auszahlungen aus Transfers</b>	<b>817.400,00</b>	<b>816.900,00</b>	<b>500,00</b>
3231	Transferzahlungen an Träger des öffentlichen Rechts	815.000,00	815.000,00	

## 1. Nachtragsvoranschlag 2025

Marktgemeinde Atzenbrugg

## NVA Finanzierungshaushalt Bereichsbudget 1. und 2. Ebene (Anlage 1b)

### Soziale Wohlfahrt und Wohnbauförderung (Gruppe 4)

MVAG	Mittelverwendungs- und aufbringungsgruppen (1. und 2. Ebene)	VA 2025 inkl. NVA	VA 2025	1. NVA
3232	Transferzahlungen an Beteiligungen			
3233	Transferzahlungen an Unternehmen (inkl. Finanzunternehmen)			
3234	Transferzahlungen an Haushalte und Organisationen ohne Erwerbscharakter	2.400,00	1.900,00	500,00
3235	Transferzahlungen an das Ausland			
3236	Investitions- und Tilgungszuschüsse zwischen Unternehmungen und Betrieben der Gebietskörperschaft und der Gebietskörperschaft			
<b>324</b>	<b>Auszahlungen aus Finanzaufwand</b>	<b>0,00</b>	<b>0,00</b>	<b>0,00</b>
3241	Auszahlungen für Zinsen			
3242	Auszahlungen für Zinsen aus derivativen Finanzinstrumenten mit und ohne Grundgeschäft			
3243	Auszahlungen aus Gewinnentnahmen von marktbestimmten Betrieben			
3244	Sonstige Auszahlungen aus Finanzaufwendungen			
<b>32</b>	<b>Summe Auszahlungen operative Gebarung</b>	<b>821.500,00</b>	<b>820.200,00</b>	<b>1.300,00</b>
<b>SA1</b>	<b>Saldo (1) Geldfluss aus der operativen Gebarung (31 – 32)</b>	<b>-821.300,00</b>	<b>-820.000,00</b>	<b>-1.300,00</b>
<b>331</b>	<b>Einzahlungen aus der Investitionstätigkeit</b>	<b>0,00</b>	<b>0,00</b>	<b>0,00</b>
3311	Einzahlungen aus der Veräußerung von immateriellem Vermögen			
3312	Einzahlungen aus der Veräußerung von Grundstücken und Grundstückeinrichtungen			
3313	Einzahlungen aus der Veräußerung von Gebäuden und Bauten			
3314	Einzahlungen aus der Veräußerung von technischen Anlagen, Fahrzeugen und Maschinen			
3315	Einzahlungen aus der Veräußerung von Amts-, Betriebs- und Geschäftsausstattung			
3316	Einzahlungen aus der Veräußerung von Kulturgütern			
3317	Einzahlungen aus der Veräußerung von Beteiligungen			
3318	Einzahlungen aus der Veräußerung von kofinanzierten Schutzbauten			
<b>332</b>	<b>Einzahlungen aus der Rückzahlung von Darlehen sowie gewährten Vorschüssen</b>	<b>0,00</b>	<b>0,00</b>	<b>0,00</b>
3321	Einzahlungen aus Darlehen an Träger des öffentlichen Rechts			
3322	Einzahlungen aus Darlehen an Beteiligungen			
3323	Einzahlungen aus Darlehen an Unternehmen und Haushalte			
3325	Einzahlungen aus Vorschüssen und Anzahlungen			
<b>333</b>	<b>Einzahlungen aus Kapitaltransfers</b>	<b>0,00</b>	<b>0,00</b>	<b>0,00</b>
3331	Kapitaltransferzahlungen von Trägern des öffentlichen Rechts			
3332	Kapitaltransferzahlungen von Beteiligungen			
3333	Kapitaltransferzahlungen von Unternehmen			
3334	Kapitaltransferzahlungen von Haushalten und Organisationen ohne Erwerbscharakter			
3335	Kapitaltransferzahlungen vom Ausland			
<b>33</b>	<b>Summe Einzahlungen investive Gebarung</b>	<b>0,00</b>	<b>0,00</b>	<b>0,00</b>

**Soziale Wohlfahrt und Wohnbauförderung (Gruppe 4)**

MVAG	Mittelverwendungs- und aufbringungsgruppen (1. und 2. Ebene)	VA 2025 inkl. NVA	VA 2025	1. NVA
<b>341</b>	<b>Auszahlungen aus der Investitionstätigkeit</b>	<b>0,00</b>	<b>0,00</b>	<b>0,00</b>
3411	Auszahlungen für den Erwerb von immateriellem Vermögen			
3412	Auszahlungen für den Erwerb von Grundstücken und Grundstückseinrichtungen			
3413	Auszahlungen für den Erwerb von Gebäuden und Bauten			
3414	Auszahlungen für den Erwerb von technischen Anlagen, Fahrzeugen und Maschinen			
3415	Auszahlungen für den Erwerb von Amts-, Betriebs- und Geschäftsausstattung			
3416	Auszahlungen für den Erwerb von Kulturgütern			
3417	Auszahlungen für den Erwerb von Beteiligungen			
3418	Auszahlungen für den Erwerb von kofinanzierten Schutzbauten			
<b>342</b>	<b>Auszahlungen aus der Gewährung von Darlehen sowie gewährten Vorschüssen</b>	<b>0,00</b>	<b>0,00</b>	<b>0,00</b>
3421	Auszahlungen von Darlehen an Träger des öffentlichen Rechts			
3422	Auszahlungen von Darlehen an Beteiligungen			
3423	Auszahlungen von Darlehen an Unternehmen und Haushalte			
3425	Auszahlungen von Vorschüssen und Anzahlungen			
<b>343</b>	<b>Auszahlungen aus Kapitaltransfers</b>	<b>13.700,00</b>	<b>13.200,00</b>	<b>500,00</b>
3431	Kapitaltransferzahlungen an Träger des öffentlichen Rechts			
3432	Kapitaltransferzahlungen an Beteiligungen			
3433	Kapitaltransferzahlungen an Unternehmen (Finanzunternehmen)			
3434	Kapitaltransferzahlungen an Haushalte und Organisationen ohne Erwerbscharakter	13.700,00	13.200,00	500,00
3435	Kapitaltransferzahlungen an das Ausland			
<b>34</b>	<b>Summe Auszahlungen investive Gebarung</b>	<b>13.700,00</b>	<b>13.200,00</b>	<b>500,00</b>
<b>SA2</b>	<b>Saldo (2) Geldfluss aus der investiven Gebarung (33 – 34)</b>	<b>-13.700,00</b>	<b>-13.200,00</b>	<b>-500,00</b>
<b>SA3</b>	<b>Saldo (3) Nettofinanzierungssaldo (Saldo 1 + Saldo 2)</b>	<b>-835.000,00</b>	<b>-833.200,00</b>	<b>-1.800,00</b>
<b>351</b>	<b>Einzahlungen aus der Aufnahme von Finanzschulden</b>	<b>0,00</b>	<b>0,00</b>	<b>0,00</b>
3511	Einzahlungen aus empfangenen Darlehen von öffentlichen Körperschaften und Rechtsträgern			
3512	Einzahlungen aus empfangenen Darlehen von Beteiligungen			
3513	Einzahlungen aus empfangenen Darlehen von Unternehmen und privaten Haushalten			
3514	Einzahlungen aus Finanzschulden (Finanzunternehmen)			
3515	Einzahlungen aus Aufnahmen von Leasingverbindlichkeiten			
<b>353</b>	<b>Einzahlungen infolge eines Kapitaltausches bei derivativen Finanzinstrumenten mit Grundgeschäft</b>	<b>0,00</b>	<b>0,00</b>	<b>0,00</b>
3530	Einzahlungen infolge eines Kapitaltausches bei derivativen Finanzinstrumenten mit Grundgeschäft			
<b>355</b>	<b>Einzahlungen aus dem Abgang von Finanzinstrumenten</b>	<b>0,00</b>	<b>0,00</b>	<b>0,00</b>

**Soziale Wohlfahrt und Wohnbauförderung (Gruppe 4)**

MVAG	Mittelverwendungs- und aufbringungsgruppen (1. und 2. Ebene)	VA 2025 inkl. NVA	VA 2025	1. NVA
3550	Einzahlungen aus dem Abgang von Finanzinstrumenten			
<b>35</b>	<b>Summe Einzahlungen aus der Finanzierungstätigkeit</b>	<b>0,00</b>	<b>0,00</b>	<b>0,00</b>
<b>361</b>	<b>Auszahlungen aus der Tilgung von Finanzschulden</b>	<b>0,00</b>	<b>0,00</b>	<b>0,00</b>
3611	Auszahlungen aus empfangenen Darlehen von öffentlichen Körperschaften und Rechtsträgern			
3612	Auszahlungen aus empfangenen Darlehen von Beteiligungen			
3613	Auszahlungen aus empfangenen Darlehen von Unternehmen und privaten Haushalten			
3614	Auszahlungen aus Finanzschulden			
3615	Auszahlungen aus Rückzahlungen von Leasingverbindlichkeiten			
<b>363</b>	<b>Auszahlungen infolge eines Kapitaltausches bei derivativen Finanzinstrumenten mit Grundgeschäft</b>	<b>0,00</b>	<b>0,00</b>	<b>0,00</b>
3630	Auszahlungen infolge eines Kapitaltausches bei derivativen Finanzinstrumenten mit Grundgeschäft			
<b>365</b>	<b>Auszahlungen für den Erwerb von Finanzinstrumenten</b>	<b>0,00</b>	<b>0,00</b>	<b>0,00</b>
3650	Auszahlungen für den Erwerb von Finanzinstrumenten			
<b>36</b>	<b>Summe Auszahlungen aus der Finanzierungstätigkeit</b>	<b>0,00</b>	<b>0,00</b>	<b>0,00</b>
<b>SA4</b>	<b>Saldo (4) Geldfluss aus der Finanzierungstätigkeit (35 – 36)</b>	<b>0,00</b>	<b>0,00</b>	<b>0,00</b>
<b>SA5</b>	<b>Saldo (5) Geldfluss aus der voranschlagswirksamen Gebarung (Saldo 3 + Saldo 4)</b>	<b>-835.000,00</b>	<b>-833.200,00</b>	<b>-1.800,00</b>

# 1. Nachtragsvoranschlag 2025

Marktgemeinde Atzenbrugg

## NVA Finanzierungshaushalt Bereichsbudget 1. und 2. Ebene (Anlage 1b)

### Gesundheit (Gruppe 5)

MVAG	Mittelverwendungs- und aufbringungsgruppen (1. und 2. Ebene)	VA 2025 inkl. NVA	VA 2025	1. NVA
<b>311</b>	<b>Einzahlungen aus operativer Verwaltungstätigkeit</b>	<b>10.100,00</b>	<b>10.700,00</b>	<b>-600,00</b>
3111	Einzahlungen aus eigenen Abgaben			
3112	Einzahlungen aus Ertragsanteilen			
3113	Einzahlungen aus Gebühren			
3114	Einzahlungen aus Leistungen	6.000,00	7.200,00	-1.200,00
3115	Einzahlungen aus Besitz und wirtschaftlicher Tätigkeit			
3116	Einzahlungen aus Veräußerung von geringwertigen Wirtschaftsgütern (GWG) und sonstige Einzahlungen	4.100,00	3.500,00	600,00
<b>312</b>	<b>Einzahlungen aus Transfers</b>	<b>100,00</b>	<b>100,00</b>	<b>0,00</b>
3121	Transferzahlungen von Trägern des öffentlichen Rechts	100,00	100,00	
3122	Transferzahlungen von Beteiligungen			
3123	Transferzahlungen von Unternehmen (inkl. Finanzunternehmen)			
3124	Transferzahlungen von Haushalten und Organisationen ohne Erwerbscharakter			
3125	Transferzahlungen vom Ausland			
3126	Investitions- und Tilgungszuschüsse zwischen Unternehmungen und Betrieben der Gebietskörperschaft und der Gebietskörperschaft			
<b>313</b>	<b>Einzahlungen aus Finanzerträgen</b>	<b>0,00</b>	<b>0,00</b>	<b>0,00</b>
3131	Einzahlungen aus Zinserträgen			
3132	Einzahlungen aus Zinsen aus derivativen Finanzinstrumenten mit und ohne Grundgeschäft			
3133	Einzahlungen aus Gewinnentnahmen von marktbestimmten Betrieben			
3134	Sonstige Einzahlungen aus Finanzerträgen			
3135	Einzahlungen aus Dividenden/Gewinnausschüttungen			
<b>31</b>	<b>Summe Einzahlungen operative Gebarung</b>	<b>10.200,00</b>	<b>10.800,00</b>	<b>-600,00</b>
<b>321</b>	<b>Auszahlungen aus Personalaufwand</b>	<b>0,00</b>	<b>0,00</b>	<b>0,00</b>
3211	Auszahlungen für Personalaufwand (Bezüge, Nebengebühren, und Mehrleistungsvergütungen)			
3212	Auszahlungen für gesetzliche und freiwillige Sozialaufwendungen			
3213	Auszahlungen aus sonstigem Personalaufwand			
<b>322</b>	<b>Auszahlungen aus Sachaufwand</b>	<b>43.500,00</b>	<b>52.500,00</b>	<b>-9.000,00</b>
3221	Auszahlungen für Gebrauchs- und Verbrauchsgüter, Handelswaren	200,00	200,00	
3222	Auszahlungen für Verwaltungs- und Betriebsaufwand	10.000,00	10.000,00	
3223	Auszahlungen für Leasing- und Mietaufwand			
3224	Auszahlungen für Instandhaltung	8.000,00	20.000,00	-12.000,00
3225	Sonstige Auszahlungen aus Sachaufwand	25.300,00	22.300,00	3.000,00
3226	Auszahlungen aus der Inanspruchnahme von Haftungen			
<b>323</b>	<b>Auszahlungen aus Transfers</b>	<b>1.120.600,00</b>	<b>1.120.600,00</b>	<b>0,00</b>
3231	Transferzahlungen an Träger des öffentlichen Rechts	1.120.600,00	1.120.600,00	

## 1. Nachtragsvoranschlag 2025

Marktgemeinde Atzenbrugg

## NVA Finanzierungshaushalt Bereichsbudget 1. und 2. Ebene (Anlage 1b)

### Gesundheit (Gruppe 5)

MVAG	Mittelverwendungs- und aufbringungsgruppen (1. und 2. Ebene)	VA 2025 inkl. NVA	VA 2025	1. NVA
3232	Transferzahlungen an Beteiligungen			
3233	Transferzahlungen an Unternehmen (inkl. Finanzunternehmen)			
3234	Transferzahlungen an Haushalte und Organisationen ohne Erwerbscharakter			
3235	Transferzahlungen an das Ausland			
3236	Investitions- und Tilgungszuschüsse zwischen Unternehmungen und Betrieben der Gebietskörperschaft und der Gebietskörperschaft			
<b>324</b>	<b>Auszahlungen aus Finanzaufwand</b>	<b>0,00</b>	<b>0,00</b>	<b>0,00</b>
3241	Auszahlungen für Zinsen			
3242	Auszahlungen für Zinsen aus derivativen Finanzinstrumenten mit und ohne Grundgeschäft			
3243	Auszahlungen aus Gewinnentnahmen von marktbestimmten Betrieben			
3244	Sonstige Auszahlungen aus Finanzaufwendungen			
<b>32</b>	<b>Summe Auszahlungen operative Gebarung</b>	<b>1.164.100,00</b>	<b>1.173.100,00</b>	<b>-9.000,00</b>
<b>SA1</b>	<b>Saldo (1) Geldfluss aus der operativen Gebarung (31 – 32)</b>	<b>-1.153.900,00</b>	<b>-1.162.300,00</b>	<b>8.400,00</b>
<b>331</b>	<b>Einzahlungen aus der Investitionstätigkeit</b>	<b>0,00</b>	<b>0,00</b>	<b>0,00</b>
3311	Einzahlungen aus der Veräußerung von immateriellem Vermögen			
3312	Einzahlungen aus der Veräußerung von Grundstücken und Grundstückeinrichtungen			
3313	Einzahlungen aus der Veräußerung von Gebäuden und Bauten			
3314	Einzahlungen aus der Veräußerung von technischen Anlagen, Fahrzeugen und Maschinen			
3315	Einzahlungen aus der Veräußerung von Amts-, Betriebs- und Geschäftsausstattung			
3316	Einzahlungen aus der Veräußerung von Kulturgütern			
3317	Einzahlungen aus der Veräußerung von Beteiligungen			
3318	Einzahlungen aus der Veräußerung von kofinanzierten Schutzbauten			
<b>332</b>	<b>Einzahlungen aus der Rückzahlung von Darlehen sowie gewährten Vorschüssen</b>	<b>0,00</b>	<b>0,00</b>	<b>0,00</b>
3321	Einzahlungen aus Darlehen an Träger des öffentlichen Rechts			
3322	Einzahlungen aus Darlehen an Beteiligungen			
3323	Einzahlungen aus Darlehen an Unternehmen und Haushalte			
3325	Einzahlungen aus Vorschüssen und Anzahlungen			
<b>333</b>	<b>Einzahlungen aus Kapitaltransfers</b>	<b>0,00</b>	<b>0,00</b>	<b>0,00</b>
3331	Kapitaltransferzahlungen von Trägern des öffentlichen Rechts			
3332	Kapitaltransferzahlungen von Beteiligungen			
3333	Kapitaltransferzahlungen von Unternehmen			
3334	Kapitaltransferzahlungen von Haushalten und Organisationen ohne Erwerbscharakter			
3335	Kapitaltransferzahlungen vom Ausland			
<b>33</b>	<b>Summe Einzahlungen investive Gebarung</b>	<b>0,00</b>	<b>0,00</b>	<b>0,00</b>



**Gesundheit (Gruppe 5)**

MVAG	Mittelverwendungs- und aufbringungsgruppen (1. und 2. Ebene)	VA 2025 inkl. NVA	VA 2025	1. NVA
<b>341</b>	<b>Auszahlungen aus der Investitionstätigkeit</b>	<b>0,00</b>	<b>0,00</b>	<b>0,00</b>
3411	Auszahlungen für den Erwerb von immateriellem Vermögen			
3412	Auszahlungen für den Erwerb von Grundstücken und Grundstückseinrichtungen			
3413	Auszahlungen für den Erwerb von Gebäuden und Bauten			
3414	Auszahlungen für den Erwerb von technischen Anlagen, Fahrzeugen und Maschinen			
3415	Auszahlungen für den Erwerb von Amts-, Betriebs- und Geschäftsausstattung			
3416	Auszahlungen für den Erwerb von Kulturgütern			
3417	Auszahlungen für den Erwerb von Beteiligungen			
3418	Auszahlungen für den Erwerb von kofinanzierten Schutzbauten			
<b>342</b>	<b>Auszahlungen aus der Gewährung von Darlehen sowie gewährten Vorschüssen</b>	<b>0,00</b>	<b>0,00</b>	<b>0,00</b>
3421	Auszahlungen von Darlehen an Träger des öffentlichen Rechts			
3422	Auszahlungen von Darlehen an Beteiligungen			
3423	Auszahlungen von Darlehen an Unternehmen und Haushalte			
3425	Auszahlungen von Vorschüssen und Anzahlungen			
<b>343</b>	<b>Auszahlungen aus Kapitaltransfers</b>	<b>0,00</b>	<b>0,00</b>	<b>0,00</b>
3431	Kapitaltransferzahlungen an Träger des öffentlichen Rechts			
3432	Kapitaltransferzahlungen an Beteiligungen			
3433	Kapitaltransferzahlungen an Unternehmen (Finanzunternehmen)			
3434	Kapitaltransferzahlungen an Haushalte und Organisationen ohne Erwerbscharakter			
3435	Kapitaltransferzahlungen an das Ausland			
<b>34</b>	<b>Summe Auszahlungen investive Gebarung</b>	<b>0,00</b>	<b>0,00</b>	<b>0,00</b>
<b>SA2</b>	<b>Saldo (2) Geldfluss aus der investiven Gebarung (33 – 34)</b>	<b>0,00</b>	<b>0,00</b>	<b>0,00</b>
<b>SA3</b>	<b>Saldo (3) Nettofinanzierungssaldo (Saldo 1 + Saldo 2)</b>	<b>-1.153.900,00</b>	<b>-1.162.300,00</b>	<b>8.400,00</b>
<b>351</b>	<b>Einzahlungen aus der Aufnahme von Finanzschulden</b>	<b>0,00</b>	<b>0,00</b>	<b>0,00</b>
3511	Einzahlungen aus empfangenen Darlehen von öffentlichen Körperschaften und Rechtsträgern			
3512	Einzahlungen aus empfangenen Darlehen von Beteiligungen			
3513	Einzahlungen aus empfangenen Darlehen von Unternehmen und privaten Haushalten			
3514	Einzahlungen aus Finanzschulden (Finanzunternehmen)			
3515	Einzahlungen aus Aufnahmen von Leasingverbindlichkeiten			
<b>353</b>	<b>Einzahlungen infolge eines Kapitaltauschs bei derivativen Finanzinstrumenten mit Grundgeschäft</b>	<b>0,00</b>	<b>0,00</b>	<b>0,00</b>
3530	Einzahlungen infolge eines Kapitaltauschs bei derivativen Finanzinstrumenten mit Grundgeschäft			
<b>355</b>	<b>Einzahlungen aus dem Abgang von Finanzinstrumenten</b>	<b>0,00</b>	<b>0,00</b>	<b>0,00</b>

## 1. Nachtragsvoranschlag 2025

Marktgemeinde Atzenbrugg

## NVA Finanzierungshaushalt Bereichsbudget 1. und 2. Ebene (Anlage 1b)

### Gesundheit (Gruppe 5)

MVAG	Mittelverwendungs- und aufbringungsgruppen (1. und 2. Ebene)	VA 2025 inkl. NVA	VA 2025	1. NVA
3550	Einzahlungen aus dem Abgang von Finanzinstrumenten			
<b>35</b>	<b>Summe Einzahlungen aus der Finanzierungstätigkeit</b>	<b>0,00</b>	<b>0,00</b>	<b>0,00</b>
<b>361</b>	<b>Auszahlungen aus der Tilgung von Finanzschulden</b>	<b>0,00</b>	<b>0,00</b>	<b>0,00</b>
3611	Auszahlungen aus empfangenen Darlehen von öffentlichen Körperschaften und Rechtsträgern			
3612	Auszahlungen aus empfangenen Darlehen von Beteiligungen			
3613	Auszahlungen aus empfangenen Darlehen von Unternehmen und privaten Haushalten			
3614	Auszahlungen aus Finanzschulden			
3615	Auszahlungen aus Rückzahlungen von Leasingverbindlichkeiten			
<b>363</b>	<b>Auszahlungen infolge eines Kapitaltausches bei derivativen Finanzinstrumenten mit Grundgeschäft</b>	<b>0,00</b>	<b>0,00</b>	<b>0,00</b>
3630	Auszahlungen infolge eines Kapitaltausches bei derivativen Finanzinstrumenten mit Grundgeschäft			
<b>365</b>	<b>Auszahlungen für den Erwerb von Finanzinstrumenten</b>	<b>0,00</b>	<b>0,00</b>	<b>0,00</b>
3650	Auszahlungen für den Erwerb von Finanzinstrumenten			
<b>36</b>	<b>Summe Auszahlungen aus der Finanzierungstätigkeit</b>	<b>0,00</b>	<b>0,00</b>	<b>0,00</b>
<b>SA4</b>	<b>Saldo (4) Geldfluss aus der Finanzierungstätigkeit (35 – 36)</b>	<b>0,00</b>	<b>0,00</b>	<b>0,00</b>
<b>SA5</b>	<b>Saldo (5) Geldfluss aus der voranschlagswirksamen Gebarung (Saldo 3 + Saldo 4)</b>	<b>-1.153.900,00</b>	<b>-1.162.300,00</b>	<b>8.400,00</b>

**Straßen- und Wasserbau, Verkehr (Gruppe 6)**

MVAG	Mittelverwendungs- und aufbringungsgruppen (1. und 2. Ebene)	VA 2025 inkl. NVA	VA 2025	1. NVA
<b>311</b>	<b>Einzahlungen aus operativer Verwaltungstätigkeit</b>	<b>600,00</b>	<b>1.200,00</b>	<b>-600,00</b>
3111	Einzahlungen aus eigenen Abgaben			
3112	Einzahlungen aus Ertragsanteilen			
3113	Einzahlungen aus Gebühren			
3114	Einzahlungen aus Leistungen			
3115	Einzahlungen aus Besitz und wirtschaftlicher Tätigkeit			
3116	Einzahlungen aus Veräußerung von geringwertigen Wirtschaftsgütern (GWG) und sonstige Einzahlungen	600,00	1.200,00	-600,00
<b>312</b>	<b>Einzahlungen aus Transfers</b>	<b>188.500,00</b>	<b>205.000,00</b>	<b>-16.500,00</b>
3121	Transferzahlungen von Trägern des öffentlichen Rechts	185.000,00	200.000,00	-15.000,00
3122	Transferzahlungen von Beteiligungen			
3123	Transferzahlungen von Unternehmen (inkl. Finanzunternehmen)			
3124	Transferzahlungen von Haushalten und Organisationen ohne Erwerbscharakter	3.500,00	5.000,00	-1.500,00
3125	Transferzahlungen vom Ausland			
3126	Investitions- und Tilgungszuschüsse zwischen Unternehmungen und Betrieben der Gebietskörperschaft und der Gebietskörperschaft			
<b>313</b>	<b>Einzahlungen aus Finanzerträgen</b>	<b>0,00</b>	<b>0,00</b>	<b>0,00</b>
3131	Einzahlungen aus Zinserträgen			
3132	Einzahlungen aus Zinsen aus derivativen Finanzinstrumenten mit und ohne Grundgeschäft			
3133	Einzahlungen aus Gewinnentnahmen von marktbestimmten Betrieben			
3134	Sonstige Einzahlungen aus Finanzerträgen			
3135	Einzahlungen aus Dividenden/Gewinnausschüttungen			
<b>31</b>	<b>Summe Einzahlungen operative Gebarung</b>	<b>189.100,00</b>	<b>206.200,00</b>	<b>-17.100,00</b>
<b>321</b>	<b>Auszahlungen aus Personalaufwand</b>	<b>0,00</b>	<b>0,00</b>	<b>0,00</b>
3211	Auszahlungen für Personalaufwand (Bezüge, Nebengebühren, und Mehrleistungsvergütungen)			
3212	Auszahlungen für gesetzliche und freiwillige Sozialaufwendungen			
3213	Auszahlungen aus sonstigem Personalaufwand			
<b>322</b>	<b>Auszahlungen aus Sachaufwand</b>	<b>185.400,00</b>	<b>75.600,00</b>	<b>109.800,00</b>
3221	Auszahlungen für Gebrauchs- und Verbrauchsgüter, Handelswaren	1.000,00	1.000,00	
3222	Auszahlungen für Verwaltungs- und Betriebsaufwand	400,00	400,00	
3223	Auszahlungen für Leasing- und Mietaufwand	2.000,00	2.000,00	
3224	Auszahlungen für Instandhaltung	157.000,00	38.000,00	119.000,00
3225	Sonstige Auszahlungen aus Sachaufwand	25.000,00	34.200,00	-9.200,00
3226	Auszahlungen aus der Inanspruchnahme von Haftungen			
<b>323</b>	<b>Auszahlungen aus Transfers</b>	<b>45.300,00</b>	<b>45.300,00</b>	<b>0,00</b>
3231	Transferzahlungen an Träger des öffentlichen Rechts	45.300,00	45.300,00	

## 1. Nachtragsvoranschlag 2025

Marktgemeinde Atzenbrugg

## NVA Finanzierungshaushalt Bereichsbudget 1. und 2. Ebene (Anlage 1b)

### Straßen- und Wasserbau, Verkehr (Gruppe 6)

MVAG	Mittelverwendungs- und aufbringungsgruppen (1. und 2. Ebene)	VA 2025 inkl. NVA	VA 2025	1. NVA
3232	Transferzahlungen an Beteiligungen			
3233	Transferzahlungen an Unternehmen (inkl. Finanzunternehmen)			
3234	Transferzahlungen an Haushalte und Organisationen ohne Erwerbscharakter			
3235	Transferzahlungen an das Ausland			
3236	Investitions- und Tilgungszuschüsse zwischen Unternehmungen und Betrieben der Gebietskörperschaft und der Gebietskörperschaft			
<b>324</b>	<b>Auszahlungen aus Finanzaufwand</b>	<b>100,00</b>	<b>100,00</b>	<b>0,00</b>
3241	Auszahlungen für Zinsen	100,00	100,00	
3242	Auszahlungen für Zinsen aus derivativen Finanzinstrumenten mit und ohne Grundgeschäft			
3243	Auszahlungen aus Gewinnentnahmen von marktbestimmten Betrieben			
3244	Sonstige Auszahlungen aus Finanzaufwendungen			
<b>32</b>	<b>Summe Auszahlungen operative Gebarung</b>	<b>230.800,00</b>	<b>121.000,00</b>	<b>109.800,00</b>
<b>SA1</b>	<b>Saldo (1) Geldfluss aus der operativen Gebarung (31 – 32)</b>	<b>-41.700,00</b>	<b>85.200,00</b>	<b>-126.900,00</b>
<b>331</b>	<b>Einzahlungen aus der Investitionstätigkeit</b>	<b>0,00</b>	<b>0,00</b>	<b>0,00</b>
3311	Einzahlungen aus der Veräußerung von immateriellem Vermögen			
3312	Einzahlungen aus der Veräußerung von Grundstücken und Grundstückeinrichtungen			
3313	Einzahlungen aus der Veräußerung von Gebäuden und Bauten			
3314	Einzahlungen aus der Veräußerung von technischen Anlagen, Fahrzeugen und Maschinen			
3315	Einzahlungen aus der Veräußerung von Amts-, Betriebs- und Geschäftsausstattung			
3316	Einzahlungen aus der Veräußerung von Kulturgütern			
3317	Einzahlungen aus der Veräußerung von Beteiligungen			
3318	Einzahlungen aus der Veräußerung von kofinanzierten Schutzbauten			
<b>332</b>	<b>Einzahlungen aus der Rückzahlung von Darlehen sowie gewährten Vorschüssen</b>	<b>0,00</b>	<b>0,00</b>	<b>0,00</b>
3321	Einzahlungen aus Darlehen an Träger des öffentlichen Rechts			
3322	Einzahlungen aus Darlehen an Beteiligungen			
3323	Einzahlungen aus Darlehen an Unternehmen und Haushalte			
3325	Einzahlungen aus Vorschüssen und Anzahlungen			
<b>333</b>	<b>Einzahlungen aus Kapitaltransfers</b>	<b>0,00</b>	<b>0,00</b>	<b>0,00</b>
3331	Kapitaltransferzahlungen von Trägern des öffentlichen Rechts			
3332	Kapitaltransferzahlungen von Beteiligungen			
3333	Kapitaltransferzahlungen von Unternehmen			
3334	Kapitaltransferzahlungen von Haushalten und Organisationen ohne Erwerbscharakter			
3335	Kapitaltransferzahlungen vom Ausland			
<b>33</b>	<b>Summe Einzahlungen investive Gebarung</b>	<b>0,00</b>	<b>0,00</b>	<b>0,00</b>

**Straßen- und Wasserbau, Verkehr (Gruppe 6)**

MVAG	Mittelverwendungs- und aufbringungsgruppen (1. und 2. Ebene)	VA 2025 inkl. NVA	VA 2025	1. NVA
<b>341</b>	<b>Auszahlungen aus der Investitionstätigkeit</b>	<b>500.500,00</b>	<b>372.000,00</b>	<b>128.500,00</b>
3411	Auszahlungen für den Erwerb von immateriellem Vermögen			
3412	Auszahlungen für den Erwerb von Grundstücken und Grundstückseinrichtungen	500.500,00	372.000,00	128.500,00
3413	Auszahlungen für den Erwerb von Gebäuden und Bauten			
3414	Auszahlungen für den Erwerb von technischen Anlagen, Fahrzeugen und Maschinen			
3415	Auszahlungen für den Erwerb von Amts-, Betriebs- und Geschäftsausstattung			
3416	Auszahlungen für den Erwerb von Kulturgütern			
3417	Auszahlungen für den Erwerb von Beteiligungen			
3418	Auszahlungen für den Erwerb von kofinanzierten Schutzbauten			
<b>342</b>	<b>Auszahlungen aus der Gewährung von Darlehen sowie gewährten Vorschüssen</b>	<b>0,00</b>	<b>0,00</b>	<b>0,00</b>
3421	Auszahlungen von Darlehen an Träger des öffentlichen Rechts			
3422	Auszahlungen von Darlehen an Beteiligungen			
3423	Auszahlungen von Darlehen an Unternehmen und Haushalte			
3425	Auszahlungen von Vorschüssen und Anzahlungen			
<b>343</b>	<b>Auszahlungen aus Kapitaltransfers</b>	<b>0,00</b>	<b>0,00</b>	<b>0,00</b>
3431	Kapitaltransferzahlungen an Träger des öffentlichen Rechts			
3432	Kapitaltransferzahlungen an Beteiligungen			
3433	Kapitaltransferzahlungen an Unternehmen (Finanzunternehmen)			
3434	Kapitaltransferzahlungen an Haushalte und Organisationen ohne Erwerbscharakter			
3435	Kapitaltransferzahlungen an das Ausland			
<b>34</b>	<b>Summe Auszahlungen investive Gebarung</b>	<b>500.500,00</b>	<b>372.000,00</b>	<b>128.500,00</b>
<b>SA2</b>	<b>Saldo (2) Geldfluss aus der investiven Gebarung (33 – 34)</b>	<b>-500.500,00</b>	<b>-372.000,00</b>	<b>-128.500,00</b>
<b>SA3</b>	<b>Saldo (3) Nettofinanzierungssaldo (Saldo 1 + Saldo 2)</b>	<b>-542.200,00</b>	<b>-286.800,00</b>	<b>-255.400,00</b>
<b>351</b>	<b>Einzahlungen aus der Aufnahme von Finanzschulden</b>	<b>0,00</b>	<b>0,00</b>	<b>0,00</b>
3511	Einzahlungen aus empfangenen Darlehen von öffentlichen Körperschaften und Rechtsträgern			
3512	Einzahlungen aus empfangenen Darlehen von Beteiligungen			
3513	Einzahlungen aus empfangenen Darlehen von Unternehmen und privaten Haushalten			
3514	Einzahlungen aus Finanzschulden (Finanzunternehmen)			
3515	Einzahlungen aus Aufnahmen von Leasingverbindlichkeiten			
<b>353</b>	<b>Einzahlungen infolge eines Kapitaltausches bei derivativen Finanzinstrumenten mit Grundgeschäft</b>	<b>0,00</b>	<b>0,00</b>	<b>0,00</b>
3530	Einzahlungen infolge eines Kapitaltausches bei derivativen Finanzinstrumenten mit Grundgeschäft			
<b>355</b>	<b>Einzahlungen aus dem Abgang von Finanzinstrumenten</b>	<b>0,00</b>	<b>0,00</b>	<b>0,00</b>

**Straßen- und Wasserbau, Verkehr (Gruppe 6)**

MVAG	Mittelverwendungs- und aufbringungsgruppen (1. und 2. Ebene)	VA 2025 inkl. NVA	VA 2025	1. NVA
3550	Einzahlungen aus dem Abgang von Finanzinstrumenten			
<b>35</b>	<b>Summe Einzahlungen aus der Finanzierungstätigkeit</b>	<b>0,00</b>	<b>0,00</b>	<b>0,00</b>
<b>361</b>	<b>Auszahlungen aus der Tilgung von Finanzschulden</b>	<b>2.900,00</b>	<b>2.900,00</b>	<b>0,00</b>
3611	Auszahlungen aus empfangenen Darlehen von öffentlichen Körperschaften und Rechtsträgern			
3612	Auszahlungen aus empfangenen Darlehen von Beteiligungen			
3613	Auszahlungen aus empfangenen Darlehen von Unternehmen und privaten Haushalten			
3614	Auszahlungen aus Finanzschulden	2.900,00	2.900,00	
3615	Auszahlungen aus Rückzahlungen von Leasingverbindlichkeiten			
<b>363</b>	<b>Auszahlungen infolge eines Kapitaltausches bei derivativen Finanzinstrumenten mit Grundgeschäft</b>	<b>0,00</b>	<b>0,00</b>	<b>0,00</b>
3630	Auszahlungen infolge eines Kapitaltausches bei derivativen Finanzinstrumenten mit Grundgeschäft			
<b>365</b>	<b>Auszahlungen für den Erwerb von Finanzinstrumenten</b>	<b>0,00</b>	<b>0,00</b>	<b>0,00</b>
3650	Auszahlungen für den Erwerb von Finanzinstrumenten			
<b>36</b>	<b>Summe Auszahlungen aus der Finanzierungstätigkeit</b>	<b>2.900,00</b>	<b>2.900,00</b>	<b>0,00</b>
<b>SA4</b>	<b>Saldo (4) Geldfluss aus der Finanzierungstätigkeit (35 – 36)</b>	<b>-2.900,00</b>	<b>-2.900,00</b>	<b>0,00</b>
<b>SA5</b>	<b>Saldo (5) Geldfluss aus der voranschlagswirksamen Gebarung (Saldo 3 + Saldo 4)</b>	<b>-545.100,00</b>	<b>-289.700,00</b>	<b>-255.400,00</b>

# 1. Nachtragsvoranschlag 2025

Marktgemeinde Atzenbrugg

# NVA Finanzierungshaushalt Bereichsbudget 1. und 2. Ebene (Anlage 1b)

## Wirtschaftsförderung (Gruppe 7)

MVAG	Mittelverwendungs- und aufbringungsgruppen (1. und 2. Ebene)	VA 2025 inkl. NVA	VA 2025	1. NVA
<b>311</b>	<b>Einzahlungen aus operativer Verwaltungstätigkeit</b>	<b>10.800,00</b>	<b>10.800,00</b>	<b>0,00</b>
3111	Einzahlungen aus eigenen Abgaben			
3112	Einzahlungen aus Ertragsanteilen			
3113	Einzahlungen aus Gebühren			
3114	Einzahlungen aus Leistungen			
3115	Einzahlungen aus Besitz und wirtschaftlicher Tätigkeit			
3116	Einzahlungen aus Veräußerung von geringwertigen Wirtschaftsgütern (GWG) und sonstige Einzahlungen	10.800,00	10.800,00	
<b>312</b>	<b>Einzahlungen aus Transfers</b>	<b>5.000,00</b>	<b>3.500,00</b>	<b>1.500,00</b>
3121	Transferzahlungen von Trägern des öffentlichen Rechts	4.500,00	3.000,00	1.500,00
3122	Transferzahlungen von Beteiligungen			
3123	Transferzahlungen von Unternehmen (inkl. Finanzunternehmen)			
3124	Transferzahlungen von Haushalten und Organisationen ohne Erwerbscharakter	500,00	500,00	
3125	Transferzahlungen vom Ausland			
3126	Investitions- und Tilgungszuschüsse zwischen Unternehmungen und Betrieben der Gebietskörperschaft und der Gebietskörperschaft			
<b>313</b>	<b>Einzahlungen aus Finanzerträgen</b>	<b>0,00</b>	<b>0,00</b>	<b>0,00</b>
3131	Einzahlungen aus Zinserträgen			
3132	Einzahlungen aus Zinsen aus derivativen Finanzinstrumenten mit und ohne Grundgeschäft			
3133	Einzahlungen aus Gewinnentnahmen von marktbestimmten Betrieben			
3134	Sonstige Einzahlungen aus Finanzerträgen			
3135	Einzahlungen aus Dividenden/Gewinnausschüttungen			
<b>31</b>	<b>Summe Einzahlungen operative Gebarung</b>	<b>15.800,00</b>	<b>14.300,00</b>	<b>1.500,00</b>
<b>321</b>	<b>Auszahlungen aus Personalaufwand</b>	<b>0,00</b>	<b>0,00</b>	<b>0,00</b>
3211	Auszahlungen für Personalaufwand (Bezüge, Nebengebühren, und Mehrleistungsvergütungen)			
3212	Auszahlungen für gesetzliche und freiwillige Sozialaufwendungen			
3213	Auszahlungen aus sonstigem Personalaufwand			
<b>322</b>	<b>Auszahlungen aus Sachaufwand</b>	<b>137.100,00</b>	<b>56.000,00</b>	<b>81.100,00</b>
3221	Auszahlungen für Gebrauchs- und Verbrauchsgüter, Handelswaren	500,00	500,00	
3222	Auszahlungen für Verwaltungs- und Betriebsaufwand	300,00	300,00	
3223	Auszahlungen für Leasing- und Mietaufwand			
3224	Auszahlungen für Instandhaltung	106.200,00	32.000,00	74.200,00
3225	Sonstige Auszahlungen aus Sachaufwand	30.100,00	23.200,00	6.900,00
3226	Auszahlungen aus der Inanspruchnahme von Haftungen			
<b>323</b>	<b>Auszahlungen aus Transfers</b>	<b>0,00</b>	<b>0,00</b>	<b>0,00</b>
3231	Transferzahlungen an Träger des öffentlichen Rechts			

## 1. Nachtragsvoranschlag 2025

Marktgemeinde Atzenbrugg

## NVA Finanzierungshaushalt Bereichsbudget 1. und 2. Ebene (Anlage 1b)

### Wirtschaftsförderung (Gruppe 7)

MVAG	Mittelverwendungs- und aufbringungsgruppen (1. und 2. Ebene)	VA 2025 inkl. NVA	VA 2025	1. NVA
3232	Transferzahlungen an Beteiligungen			
3233	Transferzahlungen an Unternehmen (inkl. Finanzunternehmen)			
3234	Transferzahlungen an Haushalte und Organisationen ohne Erwerbscharakter			
3235	Transferzahlungen an das Ausland			
3236	Investitions- und Tilgungszuschüsse zwischen Unternehmungen und Betrieben der Gebietskörperschaft und der Gebietskörperschaft			
<b>324</b>	<b>Auszahlungen aus Finanzaufwand</b>	<b>0,00</b>	<b>0,00</b>	<b>0,00</b>
3241	Auszahlungen für Zinsen			
3242	Auszahlungen für Zinsen aus derivativen Finanzinstrumenten mit und ohne Grundgeschäft			
3243	Auszahlungen aus Gewinnentnahmen von marktbestimmten Betrieben			
3244	Sonstige Auszahlungen aus Finanzaufwendungen			
<b>32</b>	<b>Summe Auszahlungen operative Gebarung</b>	<b>137.100,00</b>	<b>56.000,00</b>	<b>81.100,00</b>
<b>SA1</b>	<b>Saldo (1) Geldfluss aus der operativen Gebarung (31 – 32)</b>	<b>-121.300,00</b>	<b>-41.700,00</b>	<b>-79.600,00</b>
<b>331</b>	<b>Einzahlungen aus der Investitionstätigkeit</b>	<b>0,00</b>	<b>0,00</b>	<b>0,00</b>
3311	Einzahlungen aus der Veräußerung von immateriellem Vermögen			
3312	Einzahlungen aus der Veräußerung von Grundstücken und Grundstückeinrichtungen			
3313	Einzahlungen aus der Veräußerung von Gebäuden und Bauten			
3314	Einzahlungen aus der Veräußerung von technischen Anlagen, Fahrzeugen und Maschinen			
3315	Einzahlungen aus der Veräußerung von Amts-, Betriebs- und Geschäftsausstattung			
3316	Einzahlungen aus der Veräußerung von Kulturgütern			
3317	Einzahlungen aus der Veräußerung von Beteiligungen			
3318	Einzahlungen aus der Veräußerung von kofinanzierten Schutzbauten			
<b>332</b>	<b>Einzahlungen aus der Rückzahlung von Darlehen sowie gewährten Vorschüssen</b>	<b>0,00</b>	<b>0,00</b>	<b>0,00</b>
3321	Einzahlungen aus Darlehen an Träger des öffentlichen Rechts			
3322	Einzahlungen aus Darlehen an Beteiligungen			
3323	Einzahlungen aus Darlehen an Unternehmen und Haushalte			
3325	Einzahlungen aus Vorschüssen und Anzahlungen			
<b>333</b>	<b>Einzahlungen aus Kapitaltransfers</b>	<b>50.400,00</b>	<b>3.000,00</b>	<b>47.400,00</b>
3331	Kapitaltransferzahlungen von Trägern des öffentlichen Rechts	50.400,00	3.000,00	47.400,00
3332	Kapitaltransferzahlungen von Beteiligungen			
3333	Kapitaltransferzahlungen von Unternehmen			
3334	Kapitaltransferzahlungen von Haushalten und Organisationen ohne Erwerbscharakter			
3335	Kapitaltransferzahlungen vom Ausland			
<b>33</b>	<b>Summe Einzahlungen investive Gebarung</b>	<b>50.400,00</b>	<b>3.000,00</b>	<b>47.400,00</b>



**Wirtschaftsförderung (Gruppe 7)**

MVAG	Mittelverwendungs- und aufbringungsgruppen (1. und 2. Ebene)	VA 2025 inkl. NVA	VA 2025	1. NVA
<b>341</b>	<b>Auszahlungen aus der Investitionstätigkeit</b>	<b>188.500,00</b>	<b>100.500,00</b>	<b>88.000,00</b>
3411	Auszahlungen für den Erwerb von immateriellem Vermögen			
3412	Auszahlungen für den Erwerb von Grundstücken und Grundstückseinrichtungen	188.500,00	100.500,00	88.000,00
3413	Auszahlungen für den Erwerb von Gebäuden und Bauten			
3414	Auszahlungen für den Erwerb von technischen Anlagen, Fahrzeugen und Maschinen			
3415	Auszahlungen für den Erwerb von Amts-, Betriebs- und Geschäftsausstattung			
3416	Auszahlungen für den Erwerb von Kulturgütern			
3417	Auszahlungen für den Erwerb von Beteiligungen			
3418	Auszahlungen für den Erwerb von kofinanzierten Schutzbauten			
<b>342</b>	<b>Auszahlungen aus der Gewährung von Darlehen sowie gewährten Vorschüssen</b>	<b>0,00</b>	<b>0,00</b>	<b>0,00</b>
3421	Auszahlungen von Darlehen an Träger des öffentlichen Rechts			
3422	Auszahlungen von Darlehen an Beteiligungen			
3423	Auszahlungen von Darlehen an Unternehmen und Haushalte			
3425	Auszahlungen von Vorschüssen und Anzahlungen			
<b>343</b>	<b>Auszahlungen aus Kapitaltransfers</b>	<b>0,00</b>	<b>0,00</b>	<b>0,00</b>
3431	Kapitaltransferzahlungen an Träger des öffentlichen Rechts			
3432	Kapitaltransferzahlungen an Beteiligungen			
3433	Kapitaltransferzahlungen an Unternehmen (Finanzunternehmen)			
3434	Kapitaltransferzahlungen an Haushalte und Organisationen ohne Erwerbscharakter			
3435	Kapitaltransferzahlungen an das Ausland			
<b>34</b>	<b>Summe Auszahlungen investive Gebarung</b>	<b>188.500,00</b>	<b>100.500,00</b>	<b>88.000,00</b>
<b>SA2</b>	<b>Saldo (2) Geldfluss aus der investiven Gebarung (33 – 34)</b>	<b>-138.100,00</b>	<b>-97.500,00</b>	<b>-40.600,00</b>
<b>SA3</b>	<b>Saldo (3) Nettofinanzierungssaldo (Saldo 1 + Saldo 2)</b>	<b>-259.400,00</b>	<b>-139.200,00</b>	<b>-120.200,00</b>
<b>351</b>	<b>Einzahlungen aus der Aufnahme von Finanzschulden</b>	<b>0,00</b>	<b>0,00</b>	<b>0,00</b>
3511	Einzahlungen aus empfangenen Darlehen von öffentlichen Körperschaften und Rechtsträgern			
3512	Einzahlungen aus empfangenen Darlehen von Beteiligungen			
3513	Einzahlungen aus empfangenen Darlehen von Unternehmen und privaten Haushalten			
3514	Einzahlungen aus Finanzschulden (Finanzunternehmen)			
3515	Einzahlungen aus Aufnahmen von Leasingverbindlichkeiten			
<b>353</b>	<b>Einzahlungen infolge eines Kapitaltausches bei derivativen Finanzinstrumenten mit Grundgeschäft</b>	<b>0,00</b>	<b>0,00</b>	<b>0,00</b>
3530	Einzahlungen infolge eines Kapitaltausches bei derivativen Finanzinstrumenten mit Grundgeschäft			
<b>355</b>	<b>Einzahlungen aus dem Abgang von Finanzinstrumenten</b>	<b>0,00</b>	<b>0,00</b>	<b>0,00</b>

## 1. Nachtragsvoranschlag 2025

Marktgemeinde Atzenbrugg

## NVA Finanzierungshaushalt Bereichsbudget 1. und 2. Ebene (Anlage 1b)

### Wirtschaftsförderung (Gruppe 7)

MVAG	Mittelverwendungs- und aufbringungsgruppen (1. und 2. Ebene)	VA 2025 inkl. NVA	VA 2025	1. NVA
3550	Einzahlungen aus dem Abgang von Finanzinstrumenten			
<b>35</b>	<b>Summe Einzahlungen aus der Finanzierungstätigkeit</b>	<b>0,00</b>	<b>0,00</b>	<b>0,00</b>
<b>361</b>	<b>Auszahlungen aus der Tilgung von Finanzschulden</b>	<b>0,00</b>	<b>0,00</b>	<b>0,00</b>
3611	Auszahlungen aus empfangenen Darlehen von öffentlichen Körperschaften und Rechtsträgern			
3612	Auszahlungen aus empfangenen Darlehen von Beteiligungen			
3613	Auszahlungen aus empfangenen Darlehen von Unternehmen und privaten Haushalten			
3614	Auszahlungen aus Finanzschulden			
3615	Auszahlungen aus Rückzahlungen von Leasingverbindlichkeiten			
<b>363</b>	<b>Auszahlungen infolge eines Kapitaltausches bei derivativen Finanzinstrumenten mit Grundgeschäft</b>	<b>0,00</b>	<b>0,00</b>	<b>0,00</b>
3630	Auszahlungen infolge eines Kapitaltausches bei derivativen Finanzinstrumenten mit Grundgeschäft			
<b>365</b>	<b>Auszahlungen für den Erwerb von Finanzinstrumenten</b>	<b>0,00</b>	<b>0,00</b>	<b>0,00</b>
3650	Auszahlungen für den Erwerb von Finanzinstrumenten			
<b>36</b>	<b>Summe Auszahlungen aus der Finanzierungstätigkeit</b>	<b>0,00</b>	<b>0,00</b>	<b>0,00</b>
<b>SA4</b>	<b>Saldo (4) Geldfluss aus der Finanzierungstätigkeit (35 – 36)</b>	<b>0,00</b>	<b>0,00</b>	<b>0,00</b>
<b>SA5</b>	<b>Saldo (5) Geldfluss aus der voranschlagswirksamen Gebarung (Saldo 3 + Saldo 4)</b>	<b>-259.400,00</b>	<b>-139.200,00</b>	<b>-120.200,00</b>

# 1. Nachtragsvoranschlag 2025

Marktgemeinde Atzenbrugg

# NVA Finanzierungshaushalt Bereichsbudget 1. und 2. Ebene (Anlage 1b)

## Dienstleistungen (Gruppe 8)

MVAG	Mittelverwendungs- und aufbringungsgruppen (1. und 2. Ebene)	VA 2025 inkl. NVA	VA 2025	1. NVA
<b>311</b>	<b>Einzahlungen aus operativer Verwaltungstätigkeit</b>	<b>1.912.700,00</b>	<b>1.943.500,00</b>	<b>-30.800,00</b>
3111	Einzahlungen aus eigenen Abgaben			
3112	Einzahlungen aus Ertragsanteilen			
3113	Einzahlungen aus Gebühren	1.484.800,00	1.536.600,00	-51.800,00
3114	Einzahlungen aus Leistungen	1.200,00	224.300,00	-223.100,00
3115	Einzahlungen aus Besitz und wirtschaftlicher Tätigkeit	97.800,00	81.700,00	16.100,00
3116	Einzahlungen aus Veräußerung von geringwertigen Wirtschaftsgütern (GWG) und sonstige Einzahlungen	328.900,00	100.900,00	228.000,00
<b>312</b>	<b>Einzahlungen aus Transfers</b>	<b>140.700,00</b>	<b>188.400,00</b>	<b>-47.700,00</b>
3121	Transferzahlungen von Trägern des öffentlichen Rechts	140.700,00	188.400,00	-47.700,00
3122	Transferzahlungen von Beteiligungen			
3123	Transferzahlungen von Unternehmen (inkl. Finanzunternehmen)			
3124	Transferzahlungen von Haushalten und Organisationen ohne Erwerbscharakter			
3125	Transferzahlungen vom Ausland			
3126	Investitions- und Tilgungszuschüsse zwischen Unternehmungen und Betrieben der Gebietskörperschaft und der Gebietskörperschaft			
<b>313</b>	<b>Einzahlungen aus Finanzerträgen</b>	<b>0,00</b>	<b>0,00</b>	<b>0,00</b>
3131	Einzahlungen aus Zinserträgen			
3132	Einzahlungen aus Zinsen aus derivativen Finanzinstrumenten mit und ohne Grundgeschäft			
3133	Einzahlungen aus Gewinnentnahmen von marktbestimmten Betrieben			
3134	Sonstige Einzahlungen aus Finanzerträgen			
3135	Einzahlungen aus Dividenden/Gewinnausschüttungen			
<b>31</b>	<b>Summe Einzahlungen operative Gebarung</b>	<b>2.053.400,00</b>	<b>2.131.900,00</b>	<b>-78.500,00</b>
<b>321</b>	<b>Auszahlungen aus Personalaufwand</b>	<b>437.100,00</b>	<b>409.600,00</b>	<b>27.500,00</b>
3211	Auszahlungen für Personalaufwand (Bezüge, Nebengebühren, und Mehrleistungsvergütungen)	341.500,00	327.500,00	14.000,00
3212	Auszahlungen für gesetzliche und freiwillige Sozialaufwendungen	95.600,00	82.100,00	13.500,00
3213	Auszahlungen aus sonstigem Personalaufwand			
<b>322</b>	<b>Auszahlungen aus Sachaufwand</b>	<b>861.200,00</b>	<b>1.016.400,00</b>	<b>-155.200,00</b>
3221	Auszahlungen für Gebrauchs- und Verbrauchsgüter, Handelswaren	235.700,00	235.900,00	-200,00
3222	Auszahlungen für Verwaltungs- und Betriebsaufwand	123.100,00	170.800,00	-47.700,00
3223	Auszahlungen für Leasing- und Mietaufwand	15.800,00	15.800,00	
3224	Auszahlungen für Instandhaltung	242.900,00	352.900,00	-110.000,00
3225	Sonstige Auszahlungen aus Sachaufwand	243.700,00	241.000,00	2.700,00
3226	Auszahlungen aus der Inanspruchnahme von Haftungen			
<b>323</b>	<b>Auszahlungen aus Transfers</b>	<b>12.000,00</b>	<b>0,00</b>	<b>12.000,00</b>
3231	Transferzahlungen an Träger des öffentlichen Rechts			

## 1. Nachtragsvoranschlag 2025

Marktgemeinde Atzenbrugg

## NVA Finanzierungshaushalt Bereichsbudget 1. und 2. Ebene (Anlage 1b)

### Dienstleistungen (Gruppe 8)

MVAG	Mittelverwendungs- und aufbringungsgruppen (1. und 2. Ebene)	VA 2025 inkl. NVA	VA 2025	1. NVA
3232	Transferzahlungen an Beteiligungen			
3233	Transferzahlungen an Unternehmen (inkl. Finanzunternehmen)			
3234	Transferzahlungen an Haushalte und Organisationen ohne Erwerbscharakter	12.000,00		12.000,00
3235	Transferzahlungen an das Ausland			
3236	Investitions- und Tilgungszuschüsse zwischen Unternehmungen und Betrieben der Gebietskörperschaft und der Gebietskörperschaft			
<b>324</b>	<b>Auszahlungen aus Finanzaufwand</b>	<b>139.700,00</b>	<b>139.700,00</b>	<b>0,00</b>
3241	Auszahlungen für Zinsen	139.700,00	139.700,00	
3242	Auszahlungen für Zinsen aus derivativen Finanzinstrumenten mit und ohne Grundgeschäft			
3243	Auszahlungen aus Gewinnentnahmen von marktbestimmten Betrieben			
3244	Sonstige Auszahlungen aus Finanzaufwendungen			
<b>32</b>	<b>Summe Auszahlungen operative Gebarung</b>	<b>1.450.000,00</b>	<b>1.565.700,00</b>	<b>-115.700,00</b>
<b>SA1</b>	<b>Saldo (1) Geldfluss aus der operativen Gebarung (31 – 32)</b>	<b>603.400,00</b>	<b>566.200,00</b>	<b>37.200,00</b>
<b>331</b>	<b>Einzahlungen aus der Investitionstätigkeit</b>	<b>5.300,00</b>	<b>0,00</b>	<b>5.300,00</b>
3311	Einzahlungen aus der Veräußerung von immateriellem Vermögen			
3312	Einzahlungen aus der Veräußerung von Grundstücken und Grundstückeinrichtungen	500,00		500,00
3313	Einzahlungen aus der Veräußerung von Gebäuden und Bauten			
3314	Einzahlungen aus der Veräußerung von technischen Anlagen, Fahrzeugen und Maschinen	4.800,00		4.800,00
3315	Einzahlungen aus der Veräußerung von Amts-, Betriebs- und Geschäftsausstattung			
3316	Einzahlungen aus der Veräußerung von Kulturgütern			
3317	Einzahlungen aus der Veräußerung von Beteiligungen			
3318	Einzahlungen aus der Veräußerung von kofinanzierten Schutzbauten			
<b>332</b>	<b>Einzahlungen aus der Rückzahlung von Darlehen sowie gewährten Vorschüssen</b>	<b>0,00</b>	<b>0,00</b>	<b>0,00</b>
3321	Einzahlungen aus Darlehen an Träger des öffentlichen Rechts			
3322	Einzahlungen aus Darlehen an Beteiligungen			
3323	Einzahlungen aus Darlehen an Unternehmen und Haushalte			
3325	Einzahlungen aus Vorschüssen und Anzahlungen			
<b>333</b>	<b>Einzahlungen aus Kapitaltransfers</b>	<b>1.021.500,00</b>	<b>425.400,00</b>	<b>596.100,00</b>
3331	Kapitaltransferzahlungen von Trägern des öffentlichen Rechts	771.500,00	175.400,00	596.100,00
3332	Kapitaltransferzahlungen von Beteiligungen			
3333	Kapitaltransferzahlungen von Unternehmen			
3334	Kapitaltransferzahlungen von Haushalten und Organisationen ohne Erwerbscharakter	250.000,00	250.000,00	
3335	Kapitaltransferzahlungen vom Ausland			
<b>33</b>	<b>Summe Einzahlungen investive Gebarung</b>	<b>1.026.800,00</b>	<b>425.400,00</b>	<b>601.400,00</b>

**Dienstleistungen (Gruppe 8)**

MVAG	Mittelverwendungs- und aufbringungsgruppen (1. und 2. Ebene)	VA 2025 inkl. NVA	VA 2025	1. NVA
<b>341</b>	<b>Auszahlungen aus der Investitionstätigkeit</b>	<b>1.041.200,00</b>	<b>1.470.400,00</b>	<b>-429.200,00</b>
3411	Auszahlungen für den Erwerb von immateriellem Vermögen			
3412	Auszahlungen für den Erwerb von Grundstücken und Grundstückseinrichtungen	906.200,00	1.278.900,00	-372.700,00
3413	Auszahlungen für den Erwerb von Gebäuden und Bauten	90.000,00	100.000,00	-10.000,00
3414	Auszahlungen für den Erwerb von technischen Anlagen, Fahrzeugen und Maschinen	10.000,00	27.000,00	-17.000,00
3415	Auszahlungen für den Erwerb von Amts-, Betriebs- und Geschäftsausstattung	35.000,00	64.500,00	-29.500,00
3416	Auszahlungen für den Erwerb von Kulturgütern			
3417	Auszahlungen für den Erwerb von Beteiligungen			
3418	Auszahlungen für den Erwerb von kofinanzierten Schutzbauten			
<b>342</b>	<b>Auszahlungen aus der Gewährung von Darlehen sowie gewährten Vorschüssen</b>	<b>0,00</b>	<b>0,00</b>	<b>0,00</b>
3421	Auszahlungen von Darlehen an Träger des öffentlichen Rechts			
3422	Auszahlungen von Darlehen an Beteiligungen			
3423	Auszahlungen von Darlehen an Unternehmen und Haushalte			
3425	Auszahlungen von Vorschüssen und Anzahlungen			
<b>343</b>	<b>Auszahlungen aus Kapitaltransfers</b>	<b>0,00</b>	<b>0,00</b>	<b>0,00</b>
3431	Kapitaltransferzahlungen an Träger des öffentlichen Rechts			
3432	Kapitaltransferzahlungen an Beteiligungen			
3433	Kapitaltransferzahlungen an Unternehmen (Finanzunternehmen)			
3434	Kapitaltransferzahlungen an Haushalte und Organisationen ohne Erwerbscharakter			
3435	Kapitaltransferzahlungen an das Ausland			
<b>34</b>	<b>Summe Auszahlungen investive Gebarung</b>	<b>1.041.200,00</b>	<b>1.470.400,00</b>	<b>-429.200,00</b>
<b>SA2</b>	<b>Saldo (2) Geldfluss aus der investiven Gebarung (33 – 34)</b>	<b>-14.400,00</b>	<b>-1.045.000,00</b>	<b>1.030.600,00</b>
<b>SA3</b>	<b>Saldo (3) Nettofinanzierungssaldo (Saldo 1 + Saldo 2)</b>	<b>589.000,00</b>	<b>-478.800,00</b>	<b>1.067.800,00</b>
<b>351</b>	<b>Einzahlungen aus der Aufnahme von Finanzschulden</b>	<b>0,00</b>	<b>0,00</b>	<b>0,00</b>
3511	Einzahlungen aus empfangenen Darlehen von öffentlichen Körperschaften und Rechtsträgern			
3512	Einzahlungen aus empfangenen Darlehen von Beteiligungen			
3513	Einzahlungen aus empfangenen Darlehen von Unternehmen und privaten Haushalten			
3514	Einzahlungen aus Finanzschulden (Finanzunternehmen)			
3515	Einzahlungen aus Aufnahmen von Leasingverbindlichkeiten			
<b>353</b>	<b>Einzahlungen infolge eines Kapitaltausches bei derivativen Finanzinstrumenten mit Grundgeschäft</b>	<b>0,00</b>	<b>0,00</b>	<b>0,00</b>
3530	Einzahlungen infolge eines Kapitaltausches bei derivativen Finanzinstrumenten mit Grundgeschäft			
<b>355</b>	<b>Einzahlungen aus dem Abgang von Finanzinstrumenten</b>	<b>0,00</b>	<b>0,00</b>	<b>0,00</b>

# 1. Nachtragsvoranschlag 2025

Marktgemeinde Atzenbrugg

## NVA Finanzierungshaushalt Bereichsbudget 1. und 2. Ebene (Anlage 1b)

### Dienstleistungen (Gruppe 8)

MVAG	Mittelverwendungs- und aufbringungsgruppen (1. und 2. Ebene)	VA 2025 inkl. NVA	VA 2025	1. NVA
3550	Einzahlungen aus dem Abgang von Finanzinstrumenten			
<b>35</b>	<b>Summe Einzahlungen aus der Finanzierungstätigkeit</b>	<b>0,00</b>	<b>0,00</b>	<b>0,00</b>
<b>361</b>	<b>Auszahlungen aus der Tilgung von Finanzschulden</b>	<b>289.800,00</b>	<b>289.800,00</b>	<b>0,00</b>
3611	Auszahlungen aus empfangenen Darlehen von öffentlichen Körperschaften und Rechtsträgern	33.300,00	33.300,00	
3612	Auszahlungen aus empfangenen Darlehen von Beteiligungen			
3613	Auszahlungen aus empfangenen Darlehen von Unternehmen und privaten Haushalten			
3614	Auszahlungen aus Finanzschulden	256.500,00	256.500,00	
3615	Auszahlungen aus Rückzahlungen von Leasingverbindlichkeiten			
<b>363</b>	<b>Auszahlungen infolge eines Kapitaltausches bei derivativen Finanzinstrumenten mit Grundgeschäft</b>	<b>0,00</b>	<b>0,00</b>	<b>0,00</b>
3630	Auszahlungen infolge eines Kapitaltausches bei derivativen Finanzinstrumenten mit Grundgeschäft			
<b>365</b>	<b>Auszahlungen für den Erwerb von Finanzinstrumenten</b>	<b>0,00</b>	<b>0,00</b>	<b>0,00</b>
3650	Auszahlungen für den Erwerb von Finanzinstrumenten			
<b>36</b>	<b>Summe Auszahlungen aus der Finanzierungstätigkeit</b>	<b>289.800,00</b>	<b>289.800,00</b>	<b>0,00</b>
<b>SA4</b>	<b>Saldo (4) Geldfluss aus der Finanzierungstätigkeit (35 – 36)</b>	<b>-289.800,00</b>	<b>-289.800,00</b>	<b>0,00</b>
<b>SA5</b>	<b>Saldo (5) Geldfluss aus der voranschlagswirksamen Gebarung (Saldo 3 + Saldo 4)</b>	<b>299.200,00</b>	<b>-768.600,00</b>	<b>1.067.800,00</b>

## 1. Nachtragsvoranschlag 2025

Marktgemeinde Atzenbrugg

## NVA Finanzierungshaushalt Bereichsbudget 1. und 2. Ebene (Anlage 1b)

### Finanzwirtschaft (Gruppe 9)

MVAG	Mittelverwendungs- und aufbringungsgruppen (1. und 2. Ebene)	VA 2025 inkl. NVA	VA 2025	1. NVA
<b>311</b>	<b>Einzahlungen aus operativer Verwaltungstätigkeit</b>	<b>4.950.000,00</b>	<b>4.876.900,00</b>	<b>73.100,00</b>
3111	Einzahlungen aus eigenen Abgaben	1.451.900,00	1.378.800,00	73.100,00
3112	Einzahlungen aus Ertragsanteilen	3.494.000,00	3.494.000,00	
3113	Einzahlungen aus Gebühren			
3114	Einzahlungen aus Leistungen	1.600,00	1.600,00	
3115	Einzahlungen aus Besitz und wirtschaftlicher Tätigkeit			
3116	Einzahlungen aus Veräußerung von geringwertigen Wirtschaftsgütern (GWG) und sonstige Einzahlungen	2.500,00	2.500,00	
<b>312</b>	<b>Einzahlungen aus Transfers</b>	<b>470.800,00</b>	<b>288.700,00</b>	<b>182.100,00</b>
3121	Transferzahlungen von Trägern des öffentlichen Rechts	470.800,00	288.700,00	182.100,00
3122	Transferzahlungen von Beteiligungen			
3123	Transferzahlungen von Unternehmen (inkl. Finanzunternehmen)			
3124	Transferzahlungen von Haushalten und Organisationen ohne Erwerbscharakter			
3125	Transferzahlungen vom Ausland			
3126	Investitions- und Tilgungszuschüsse zwischen Unternehmungen und Betrieben der Gebietskörperschaft und der Gebietskörperschaft			
<b>313</b>	<b>Einzahlungen aus Finanzerträgen</b>	<b>200,00</b>	<b>200,00</b>	<b>0,00</b>
3131	Einzahlungen aus Zinserträgen	200,00	200,00	
3132	Einzahlungen aus Zinsen aus derivativen Finanzinstrumenten mit und ohne Grundgeschäft			
3133	Einzahlungen aus Gewinnentnahmen von marktbestimmten Betrieben			
3134	Sonstige Einzahlungen aus Finanzerträgen			
3135	Einzahlungen aus Dividenden/Gewinnausschüttungen			
<b>31</b>	<b>Summe Einzahlungen operative Gebarung</b>	<b>5.421.000,00</b>	<b>5.165.800,00</b>	<b>255.200,00</b>
<b>321</b>	<b>Auszahlungen aus Personalaufwand</b>	<b>157.900,00</b>	<b>147.900,00</b>	<b>10.000,00</b>
3211	Auszahlungen für Personalaufwand (Bezüge, Nebengebühren, und Mehrleistungsvergütungen)	131.300,00	121.300,00	10.000,00
3212	Auszahlungen für gesetzliche und freiwillige Sozialaufwendungen	26.600,00	26.600,00	
3213	Auszahlungen aus sonstigem Personalaufwand			
<b>322</b>	<b>Auszahlungen aus Sachaufwand</b>	<b>16.400,00</b>	<b>13.400,00</b>	<b>3.000,00</b>
3221	Auszahlungen für Gebrauchs- und Verbrauchsgüter, Handelswaren			
3222	Auszahlungen für Verwaltungs- und Betriebsaufwand			
3223	Auszahlungen für Leasing- und Mietaufwand			
3224	Auszahlungen für Instandhaltung			
3225	Sonstige Auszahlungen aus Sachaufwand	16.400,00	13.400,00	3.000,00
3226	Auszahlungen aus der Inanspruchnahme von Haftungen			
<b>323</b>	<b>Auszahlungen aus Transfers</b>	<b>51.000,00</b>	<b>1.000,00</b>	<b>50.000,00</b>
3231	Transferzahlungen an Träger des öffentlichen Rechts	51.000,00	1.000,00	50.000,00

## 1. Nachtragsvoranschlag 2025

Marktgemeinde Atzenbrugg

## NVA Finanzierungshaushalt Bereichsbudget 1. und 2. Ebene (Anlage 1b)

### Finanzwirtschaft (Gruppe 9)

MVAG	Mittelverwendungs- und aufbringungsgruppen (1. und 2. Ebene)	VA 2025 inkl. NVA	VA 2025	1. NVA
3232	Transferzahlungen an Beteiligungen			
3233	Transferzahlungen an Unternehmen (inkl. Finanzunternehmen)			
3234	Transferzahlungen an Haushalte und Organisationen ohne Erwerbscharakter			
3235	Transferzahlungen an das Ausland			
3236	Investitions- und Tilgungszuschüsse zwischen Unternehmungen und Betrieben der Gebietskörperschaft und der Gebietskörperschaft			
<b>324</b>	<b>Auszahlungen aus Finanzaufwand</b>	<b>4.700,00</b>	<b>8.000,00</b>	<b>-3.300,00</b>
3241	Auszahlungen für Zinsen	1.500,00	3.000,00	-1.500,00
3242	Auszahlungen für Zinsen aus derivativen Finanzinstrumenten mit und ohne Grundgeschäft			
3243	Auszahlungen aus Gewinnentnahmen von marktbestimmten Betrieben			
3244	Sonstige Auszahlungen aus Finanzaufwendungen	3.200,00	5.000,00	-1.800,00
<b>32</b>	<b>Summe Auszahlungen operative Gebarung</b>	<b>230.000,00</b>	<b>170.300,00</b>	<b>59.700,00</b>
<b>SA1</b>	<b>Saldo (1) Geldfluss aus der operativen Gebarung (31 – 32)</b>	<b>5.191.000,00</b>	<b>4.995.500,00</b>	<b>195.500,00</b>
<b>331</b>	<b>Einzahlungen aus der Investitionstätigkeit</b>	<b>0,00</b>	<b>0,00</b>	<b>0,00</b>
3311	Einzahlungen aus der Veräußerung von immateriellem Vermögen			
3312	Einzahlungen aus der Veräußerung von Grundstücken und Grundstückeinrichtungen			
3313	Einzahlungen aus der Veräußerung von Gebäuden und Bauten			
3314	Einzahlungen aus der Veräußerung von technischen Anlagen, Fahrzeugen und Maschinen			
3315	Einzahlungen aus der Veräußerung von Amts-, Betriebs- und Geschäftsausstattung			
3316	Einzahlungen aus der Veräußerung von Kulturgütern			
3317	Einzahlungen aus der Veräußerung von Beteiligungen			
3318	Einzahlungen aus der Veräußerung von kofinanzierten Schutzbauten			
<b>332</b>	<b>Einzahlungen aus der Rückzahlung von Darlehen sowie gewährten Vorschüssen</b>	<b>0,00</b>	<b>0,00</b>	<b>0,00</b>
3321	Einzahlungen aus Darlehen an Träger des öffentlichen Rechts			
3322	Einzahlungen aus Darlehen an Beteiligungen			
3323	Einzahlungen aus Darlehen an Unternehmen und Haushalte			
3325	Einzahlungen aus Vorschüssen und Anzahlungen			
<b>333</b>	<b>Einzahlungen aus Kapitaltransfers</b>	<b>0,00</b>	<b>0,00</b>	<b>0,00</b>
3331	Kapitaltransferzahlungen von Trägern des öffentlichen Rechts			
3332	Kapitaltransferzahlungen von Beteiligungen			
3333	Kapitaltransferzahlungen von Unternehmen			
3334	Kapitaltransferzahlungen von Haushalten und Organisationen ohne Erwerbscharakter			
3335	Kapitaltransferzahlungen vom Ausland			
<b>33</b>	<b>Summe Einzahlungen investive Gebarung</b>	<b>0,00</b>	<b>0,00</b>	<b>0,00</b>



## Finanzwirtschaft (Gruppe 9)

MVAG	Mittelverwendungs- und aufbringungsgruppen (1. und 2. Ebene)	VA 2025 inkl. NVA	VA 2025	1. NVA
<b>341</b>	<b>Auszahlungen aus der Investitionstätigkeit</b>	<b>0,00</b>	<b>0,00</b>	<b>0,00</b>
3411	Auszahlungen für den Erwerb von immateriellem Vermögen			
3412	Auszahlungen für den Erwerb von Grundstücken und Grundstückseinrichtungen			
3413	Auszahlungen für den Erwerb von Gebäuden und Bauten			
3414	Auszahlungen für den Erwerb von technischen Anlagen, Fahrzeugen und Maschinen			
3415	Auszahlungen für den Erwerb von Amts-, Betriebs- und Geschäftsausstattung			
3416	Auszahlungen für den Erwerb von Kulturgütern			
3417	Auszahlungen für den Erwerb von Beteiligungen			
3418	Auszahlungen für den Erwerb von kofinanzierten Schutzbauten			
<b>342</b>	<b>Auszahlungen aus der Gewährung von Darlehen sowie gewährten Vorschüssen</b>	<b>0,00</b>	<b>0,00</b>	<b>0,00</b>
3421	Auszahlungen von Darlehen an Träger des öffentlichen Rechts			
3422	Auszahlungen von Darlehen an Beteiligungen			
3423	Auszahlungen von Darlehen an Unternehmen und Haushalte			
3425	Auszahlungen von Vorschüssen und Anzahlungen			
<b>343</b>	<b>Auszahlungen aus Kapitaltransfers</b>	<b>0,00</b>	<b>0,00</b>	<b>0,00</b>
3431	Kapitaltransferzahlungen an Träger des öffentlichen Rechts			
3432	Kapitaltransferzahlungen an Beteiligungen			
3433	Kapitaltransferzahlungen an Unternehmen (Finanzunternehmen)			
3434	Kapitaltransferzahlungen an Haushalte und Organisationen ohne Erwerbscharakter			
3435	Kapitaltransferzahlungen an das Ausland			
<b>34</b>	<b>Summe Auszahlungen investive Gebarung</b>	<b>0,00</b>	<b>0,00</b>	<b>0,00</b>
<b>SA2</b>	<b>Saldo (2) Geldfluss aus der investiven Gebarung (33 – 34)</b>	<b>0,00</b>	<b>0,00</b>	<b>0,00</b>
<b>SA3</b>	<b>Saldo (3) Nettofinanzierungssaldo (Saldo 1 + Saldo 2)</b>	<b>5.191.000,00</b>	<b>4.995.500,00</b>	<b>195.500,00</b>
<b>351</b>	<b>Einzahlungen aus der Aufnahme von Finanzschulden</b>	<b>0,00</b>	<b>0,00</b>	<b>0,00</b>
3511	Einzahlungen aus empfangenen Darlehen von öffentlichen Körperschaften und Rechtsträgern			
3512	Einzahlungen aus empfangenen Darlehen von Beteiligungen			
3513	Einzahlungen aus empfangenen Darlehen von Unternehmen und privaten Haushalten			
3514	Einzahlungen aus Finanzschulden (Finanzunternehmen)			
3515	Einzahlungen aus Aufnahmen von Leasingverbindlichkeiten			
<b>353</b>	<b>Einzahlungen infolge eines Kapitaltausches bei derivativen Finanzinstrumenten mit Grundgeschäft</b>	<b>0,00</b>	<b>0,00</b>	<b>0,00</b>
3530	Einzahlungen infolge eines Kapitaltausches bei derivativen Finanzinstrumenten mit Grundgeschäft			
<b>355</b>	<b>Einzahlungen aus dem Abgang von Finanzinstrumenten</b>	<b>0,00</b>	<b>0,00</b>	<b>0,00</b>

## 1. Nachtragsvoranschlag 2025

Marktgemeinde Atzenbrugg

## NVA Finanzierungshaushalt Bereichsbudget 1. und 2. Ebene (Anlage 1b)

### Finanzwirtschaft (Gruppe 9)

MVAG	Mittelverwendungs- und aufbringungsgruppen (1. und 2. Ebene)	VA 2025 inkl. NVA	VA 2025	1. NVA
3550	Einzahlungen aus dem Abgang von Finanzinstrumenten			
<b>35</b>	<b>Summe Einzahlungen aus der Finanzierungstätigkeit</b>	<b>0,00</b>	<b>0,00</b>	<b>0,00</b>
<b>361</b>	<b>Auszahlungen aus der Tilgung von Finanzschulden</b>	<b>0,00</b>	<b>0,00</b>	<b>0,00</b>
3611	Auszahlungen aus empfangenen Darlehen von öffentlichen Körperschaften und Rechtsträgern			
3612	Auszahlungen aus empfangenen Darlehen von Beteiligungen			
3613	Auszahlungen aus empfangenen Darlehen von Unternehmen und privaten Haushalten			
3614	Auszahlungen aus Finanzschulden			
3615	Auszahlungen aus Rückzahlungen von Leasingverbindlichkeiten			
<b>363</b>	<b>Auszahlungen infolge eines Kapitaltausches bei derivativen Finanzinstrumenten mit Grundgeschäft</b>	<b>0,00</b>	<b>0,00</b>	<b>0,00</b>
3630	Auszahlungen infolge eines Kapitaltausches bei derivativen Finanzinstrumenten mit Grundgeschäft			
<b>365</b>	<b>Auszahlungen für den Erwerb von Finanzinstrumenten</b>	<b>0,00</b>	<b>0,00</b>	<b>0,00</b>
3650	Auszahlungen für den Erwerb von Finanzinstrumenten			
<b>36</b>	<b>Summe Auszahlungen aus der Finanzierungstätigkeit</b>	<b>0,00</b>	<b>0,00</b>	<b>0,00</b>
<b>SA4</b>	<b>Saldo (4) Geldfluss aus der Finanzierungstätigkeit (35 – 36)</b>	<b>0,00</b>	<b>0,00</b>	<b>0,00</b>
<b>SA5</b>	<b>Saldo (5) Geldfluss aus der voranschlagswirksamen Gebarung (Saldo 3 + Saldo 4)</b>	<b>5.191.000,00</b>	<b>4.995.500,00</b>	<b>195.500,00</b>

## 1. NVA Ergebnis- und Finanzierungsvoranschlag Detailnachweis



# 1. Nachtragsvoranschlag 2025

Marktgemeinde Atzenbrugg

# NVA Ergebnis- und Finanzierungsvoranschlag Detailnachweis

		MVAG		VC QU	Ergebnisvoranschlag		Finanzierungsvoranschlag			
		EH	FH		VA 2025 inkl. NVA	VA 2025	1. NVA	VA 2025 inkl. NVA	VA 2025	1. NVA
0 Vertretungskörper und allgemeine Verwaltung										
00	Gewählte Gemeindeorgane									
000	Gewählte Gemeindeorgane									
000000	Gewählte Gemeindeorgane									
Operative Gebarung										
2/000000+828000	Rückersätze von Ausgaben (D&O Vers.)	2116	3116	18	1.800,00	1.800,00		1.800,00	1.800,00	
SU 21 / 31	Summe Erträge / Einzahlungen operative Gebarung				1.800,00	1.800,00	0,00	1.800,00	1.800,00	0,00
1/000000-400000	Geringwertige Wirtschaftsgüter (GWG)	2221	3221	23	500,00	500,00		500,00	500,00	
1/000000-457000	Information des Bürgermeisters	2221	3221	23	10.000,00	6.000,00	4.000,00	10.000,00	6.000,00	4.000,00
1/000000-582000	Sonst.DGB zur soz.Sicherheit	2212	3212	20	16.300,00	16.300,00		16.300,00	16.300,00	
1/000000-670000	Versicherungen	2222	3222	24	3.500,00	3.500,00		3.500,00	3.500,00	
1/000000-721000	Bezüge der Organe	2225	3225	22	179.800,00	189.800,00	-10.000,00	179.800,00	189.800,00	-10.000,00
1/000000-723000	Amtspauschalien u. Repräsentationsausgaben	2225	3225	24	1.000,00	1.000,00		1.000,00	1.000,00	
1/000000-724000	Reisegebühren	2225	3225	24	100,00	100,00		100,00	100,00	
1/000000-757000	Schulungsbeiträge	2234	3234	27	8.000,00	8.000,00		8.000,00	8.000,00	
1/000000-760000	Bürgermeisterpensionen	2234	3234	21	20.300,00	20.300,00		20.300,00	20.300,00	
SU 22 / 32	Summe Aufwendungen / Auszahlungen operative Gebarung				239.500,00	245.500,00	-6.000,00	239.500,00	245.500,00	-6.000,00
SA 0 / SA 1	(0) Nettoergebnis (21 - 22) / (1) Geldfluss operative Gebarung (31 – 32)				-237.700,00	-243.700,00	6.000,00	-237.700,00	-243.700,00	6.000,00
SA01	Saldo (01) Haushaltsrücklagen (230 - 240)				0,00	0,00	0,00	0,00	0,00	0,00
SA00	Saldo (00) Nettoergebnis nach Haushaltsrücklagen (Saldo 0 + Saldo 01)				-237.700,00	-243.700,00	6.000,00			
Investive Gebarung										
SU 33	Summe Einzahlungen investive Gebarung							0,00	0,00	0,00
SU 34	Summe Auszahlungen investive Gebarung							0,00	0,00	0,00
SA2	Saldo (2) Geldfluss aus der Investiven Gebarung (33 – 34)							0,00	0,00	0,00
SA3	Saldo (3) Nettofinanzierungssaldo (Saldo 1 + Saldo 2)							-237.700,00	-243.700,00	6.000,00
Finanzierungstätigkeit										
SU 35	Summe Einzahlungen aus der Finanzierungstätigkeit							0,00	0,00	0,00
SU 36	Summe Auszahlungen aus der Finanzierungstätigkeit							0,00	0,00	0,00
SA4	Saldo (4) Geldfluss aus der Finanzierungstätigkeit (35 – 36)							0,00	0,00	0,00
SA5	Saldo (5) Geldfluss aus der voranschlagswirksamen Gebarung (Saldo 3 + Saldo 4)							-237.700,00	-243.700,00	6.000,00

# 1. Nachtragsvoranschlag 2025

Marktgemeinde Atzenbrugg

# NVA Ergebnis- und Finanzierungsvoranschlag Detailnachweis

		MVAG		VC QU	Ergebnisvoranschlag		Finanzierungsvoranschlag			
		EH	FH		VA 2025 inkl. NVA	VA 2025	1. NVA	VA 2025 inkl. NVA	VA 2025	1. NVA
01	Hauptverwaltung									
010	Zentralamt									
010000	Gemeindeamt									
Operative Gebarung										
2/010000+810000	Personalkostenersätze interne Verrechnung	2114	3114			15.500,00	-15.500,00		15.500,00	-15.500,00
2/010000+811000	Mieten und Betriebs/Heizkostenkosten (Archiv)	2115	3115	14	2.600,00	2.600,00		2.600,00	2.600,00	
2/010000+811200	Einnahmen aus der Vermietung von Räumlichkeiten inkl. Dachgeschoss	2115	3115	14	4.500,00	4.500,00		4.500,00	4.500,00	
2/010000+816000	Kostenersatz BEV Adressregister	2114	3114	13	200,00	200,00		200,00	200,00	
2/010000+817000	Erträge aus der Auflösung von sonstigen Rückstellungen	2117			8.000,00		8.000,00			
2/010000+827000	Personalkostenersätze - intern	2116	3116	18	7.000,00		7.000,00	7.000,00		7.000,00
2/010000+827100	Personalkostenersätze extern	2116	3116	18	15.000,00	15.000,00		15.000,00	15.000,00	
2/010000+828000	Rückersätze von Ausgaben	2116	3116	18	3.200,00	3.200,00		3.200,00	3.200,00	
2/010000+828100	Kostenersatz Sachaufwand KommReal	2116	3116	18	6.600,00	6.600,00		6.600,00	6.600,00	
2/010000+829000	Sonstige Einnahmen	2116	3116	18	1.000,00	1.000,00		1.000,00	1.000,00	
SU 21 / 31	Summe Erträge / Einzahlungen operative Gebarung				48.100,00	48.600,00	-500,00	40.100,00	48.600,00	-8.500,00
1/010000-400000	Geringwertige Wirtschaftsgüter (GWG)	2221	3221	23	800,00	500,00	300,00	800,00	500,00	300,00
1/010000-452000	Treibstoffe	2221	3221	23	600,00	800,00	-200,00	600,00	800,00	-200,00
1/010000-454000	Reinigungsmittel	2221	3221	23	1.000,00	500,00	500,00	1.000,00	500,00	500,00
1/010000-456000	Schreib-, Zeichen- u. sonst. Büromittel	2221	3221	23	4.500,00	5.000,00	-500,00	4.500,00	5.000,00	-500,00
1/010000-456100	Kopierabrechnung Ricoh	2221	3221	23	11.000,00	10.000,00	1.000,00	11.000,00	10.000,00	1.000,00
1/010000-457000	Druckwerke	2221	3221	23	1.000,00	1.000,00		1.000,00	1.000,00	
1/010000-459000	Sonst. Verbrauchsgüter	2221	3221	23	100,00	100,00		100,00	100,00	
1/010000-510000	Bezüge für VB der Verwaltung	2211	3211	20	146.100,00	146.100,00		146.100,00	146.100,00	
1/010000-511000	Geldbezüge der Vertragsbediensteten in handwerklicher Verwendung	2211	3211	20	34.200,00	34.200,00		34.200,00	34.200,00	
1/010000-523000	Geldbezüge der nicht ganzjährig beschäftigten Arbeiterinnen und Arbeiter	2211	3211		4.000,00	5.500,00	-1.500,00	4.000,00	5.500,00	-1.500,00
1/010000-565000	Mehrleistungsvergütung	2211	3211	20	12.100,00	15.100,00	-3.000,00	12.100,00	15.100,00	-3.000,00
1/010000-569000	Sonstige Nebengebühren	2211	3211	20	700,00	1.300,00	-600,00	700,00	1.300,00	-600,00
1/010000-580000	Dienstgeberbeiträge zum Ausgleichsfonds für Familienbeihilfen	2212	3212	20	7.500,00	7.500,00		7.500,00	7.500,00	
1/010000-582000	Sonst. DGB zur sozialen Sicherheit	2212	3212	20	38.000,00	40.200,00	-2.200,00	38.000,00	40.200,00	-2.200,00
1/010000-582100	MV-Kasse	2212	3212	20	2.800,00	2.800,00		2.800,00	2.800,00	
1/010000-590000	Freiwillige Sozialleistungen	2212	3212	20	7.200,00	7.200,00		7.200,00	7.200,00	
1/010000-592000	Dotierung von Rückstellungen für Jubiläumszuwendungen	2214			3.700,00	3.700,00				

# 1. Nachtragsvoranschlag 2025

Marktgemeinde Atzenbrugg

# NVA Ergebnis- und Finanzierungsvoranschlag Detailnachweis

		MVAG		VC QU	Ergebnisvoranschlag			Finanzierungsvoranschlag		
		EH	FH		VA 2025 inkl. NVA	VA 2025	1. NVA	VA 2025 inkl. NVA	VA 2025	1. NVA
1/010000-600000	Strom	2222	3222	24	5.500,00	6.500,00	-1.000,00	5.500,00	6.500,00	-1.000,00
1/010000-614000	Instandhaltung von Gebäuden und Bauten	2224	3224	24	4.500,00	50.500,00	-46.000,00	4.500,00	50.500,00	-46.000,00
1/010000-616000	Instandhaltung von Maschinen und Maschinenanlagen	2224	3224	24	1.000,00	800,00	200,00	1.000,00	800,00	200,00
1/010000-617000	Instandhaltung von Fahrzeugen	2224	3224	24	300,00	300,00		300,00	300,00	
1/010000-630000	Porto	2222	3222	24	8.500,00	7.000,00	1.500,00	8.500,00	7.000,00	1.500,00
1/010000-631000	Telekommunikationsdienste	2222	3222	24	5.200,00	5.200,00		5.200,00	5.200,00	
1/010000-640000	Beratungskosten	2222	3222	24	10.000,00	10.000,00		10.000,00	10.000,00	
1/010000-670000	Versicherungen	2222	3222	24	4.200,00	4.800,00	-600,00	4.200,00	4.800,00	-600,00
1/010000-670100	KFZ-Versicherung	2222	3222	24	100,00	400,00	-300,00	100,00	400,00	-300,00
1/010000-680000	Planmäßige Abschreibung	2226			4.300,00	4.300,00				
1/010000-700000	Mietzinse	2223	3223	24	9.600,00	9.600,00		9.600,00	9.600,00	
1/010000-720000	Personalkosten	2225	3225	24	12.000,00	12.000,00		12.000,00	12.000,00	
1/010000-724000	Reisegebühren	2225	3225	24	200,00	900,00	-700,00	200,00	900,00	-700,00
1/010000-728000	Entgelte für sonstige Leistungen	2225	3225	24	2.800,00	2.800,00		2.800,00	2.800,00	
<b>SU 22 / 32</b>	<b>Summe Aufwendungen / Auszahlungen operative Gebarung</b>				<b>343.500,00</b>	<b>396.600,00</b>	<b>-53.100,00</b>	<b>335.500,00</b>	<b>388.600,00</b>	<b>-53.100,00</b>
<b>SA 0 / SA 1</b>	<b>(0) Nettoergebnis (21 - 22) / (1) Geldfluss operative Gebarung (31 - 32)</b>				<b>-295.400,00</b>	<b>-348.000,00</b>	<b>52.600,00</b>	<b>-295.400,00</b>	<b>-340.000,00</b>	<b>44.600,00</b>
<b>SA01</b>	<b>Saldo (01) Haushaltsrücklagen (230 - 240)</b>				<b>0,00</b>	<b>0,00</b>	<b>0,00</b>	<b>0,00</b>	<b>0,00</b>	<b>0,00</b>
<b>SA00</b>	<b>Saldo (00) Nettoergebnis nach Haushaltsrücklagen (Saldo 0 + Saldo 01)</b>				<b>-295.400,00</b>	<b>-348.000,00</b>	<b>52.600,00</b>			
<b>Investive Gebarung</b>										
<b>SU 33</b>	<b>Summe Einzahlungen investive Gebarung</b>							<b>0,00</b>	<b>0,00</b>	<b>0,00</b>
1/010000-020000	Ankauf von Maschinen		3414	2 41				500,00	500,00	
1/010000-042000	Amtsausstattung		3415	2 41				8.000,00	2.000,00	6.000,00
<b>SU 34</b>	<b>Summe Auszahlungen investive Gebarung</b>							<b>8.500,00</b>	<b>2.500,00</b>	<b>6.000,00</b>
<b>SA2</b>	<b>Saldo (2) Geldfluss aus der Investiven Gebarung (33 - 34)</b>							<b>-8.500,00</b>	<b>-2.500,00</b>	<b>-6.000,00</b>
<b>SA3</b>	<b>Saldo (3) Nettofinanzierungssaldo (Saldo 1 + Saldo 2)</b>							<b>-303.900,00</b>	<b>-342.500,00</b>	<b>38.600,00</b>
<b>Finanzierungstätigkeit</b>										
<b>SU 35</b>	<b>Summe Einzahlungen aus der Finanzierungstätigkeit</b>							<b>0,00</b>	<b>0,00</b>	<b>0,00</b>
<b>SU 36</b>	<b>Summe Auszahlungen aus der Finanzierungstätigkeit</b>							<b>0,00</b>	<b>0,00</b>	<b>0,00</b>
<b>SA4</b>	<b>Saldo (4) Geldfluss aus der Finanzierungstätigkeit (35 - 36)</b>							<b>0,00</b>	<b>0,00</b>	<b>0,00</b>
<b>SA5</b>	<b>Saldo (5) Geldfluss aus der voranschlagswirksamen Gebarung (Saldo 3 + Saldo 4)</b>							<b>-303.900,00</b>	<b>-342.500,00</b>	<b>38.600,00</b>
<b>010024</b>	<b>Gemeindeamt</b>									
<b>Operative Gebarung</b>										
6/010024+871001	KT aus Energiespar-Bedarfszuweisungsmitteln	2121	3121	1		4.500,00	-4.500,00		4.500,00	-4.500,00
<b>SU 21 / 31</b>	<b>Summe Erträge / Einzahlungen operative Gebarung</b>				<b>0,00</b>	<b>4.500,00</b>	<b>-4.500,00</b>	<b>0,00</b>	<b>4.500,00</b>	<b>-4.500,00</b>
<b>SU 22 / 32</b>	<b>Summe Aufwendungen / Auszahlungen operative Gebarung</b>				<b>0,00</b>	<b>0,00</b>	<b>0,00</b>	<b>0,00</b>	<b>0,00</b>	<b>0,00</b>

# 1. Nachtragsvoranschlag 2025

Marktgemeinde Atzenbrugg

# NVA Ergebnis- und Finanzierungsvoranschlag Detailnachweis

		MVAG	VC QU	Ergebnisvoranschlag			Finanzierungsvoranschlag		
		EH	FH	VA 2025 inkl. NVA	VA 2025	1. NVA	VA 2025 inkl. NVA	VA 2025	1. NVA
SA 0 / SA 1	(0) Nettoergebnis (21 - 22) / (1) Geldfluss operative Gebarung (31 – 32)			0,00	4.500,00	-4.500,00	0,00	4.500,00	-4.500,00
SA01	Saldo (01) Haushaltsrücklagen (230 - 240)			0,00	0,00	0,00	0,00	0,00	0,00
SA00	Saldo (00) Nettoergebnis nach Haushaltsrücklagen (Saldo 0 + Saldo 01)			0,00	4.500,00	-4.500,00			
<b>Investive Gebarung</b>									
SU 33	Summe Einzahlungen investive Gebarung						0,00	0,00	0,00
5/010024-050000	Sonderanlagen PV-Anlagen		3412 1				15.500,00	15.500,00	
SU 34	Summe Auszahlungen investive Gebarung						15.500,00	15.500,00	0,00
SA2	Saldo (2) Geldfluss aus der Investiven Gebarung (33 – 34)						-15.500,00	-15.500,00	0,00
SA3	Saldo (3) Nettofinanzierungssaldo (Saldo 1 + Saldo 2)						-15.500,00	-11.000,00	-4.500,00
<b>Finanzierungstätigkeit</b>									
SU 35	Summe Einzahlungen aus der Finanzierungstätigkeit						0,00	0,00	0,00
SU 36	Summe Auszahlungen aus der Finanzierungstätigkeit						0,00	0,00	0,00
SA4	Saldo (4) Geldfluss aus der Finanzierungstätigkeit (35 – 36)						0,00	0,00	0,00
SA5	Saldo (5) Geldfluss aus der voranschlagswirksamen Gebarung (Saldo 3 + Saldo 4)						-15.500,00	-11.000,00	-4.500,00
011	Personalamt								
011000	Personalamt								
<b>Operative Gebarung</b>									
SU 21 / 31	Summe Erträge / Einzahlungen operative Gebarung			0,00	0,00	0,00	0,00	0,00	0,00
1/011000-670000	Versicherungen		2222 3222	4.200,00		4.200,00	4.200,00		4.200,00
SU 22 / 32	Summe Aufwendungen / Auszahlungen operative Gebarung			4.200,00	0,00	4.200,00	4.200,00	0,00	4.200,00
SA 0 / SA 1	(0) Nettoergebnis (21 - 22) / (1) Geldfluss operative Gebarung (31 – 32)			-4.200,00	0,00	-4.200,00	-4.200,00	0,00	-4.200,00
SA01	Saldo (01) Haushaltsrücklagen (230 - 240)			0,00	0,00	0,00	0,00	0,00	0,00
SA00	Saldo (00) Nettoergebnis nach Haushaltsrücklagen (Saldo 0 + Saldo 01)			-4.200,00	0,00	-4.200,00			
<b>Investive Gebarung</b>									
SU 33	Summe Einzahlungen investive Gebarung						0,00	0,00	0,00
SU 34	Summe Auszahlungen investive Gebarung						0,00	0,00	0,00
SA2	Saldo (2) Geldfluss aus der Investiven Gebarung (33 – 34)						0,00	0,00	0,00
SA3	Saldo (3) Nettofinanzierungssaldo (Saldo 1 + Saldo 2)						-4.200,00	0,00	-4.200,00
<b>Finanzierungstätigkeit</b>									
SU 35	Summe Einzahlungen aus der Finanzierungstätigkeit						0,00	0,00	0,00
SU 36	Summe Auszahlungen aus der Finanzierungstätigkeit						0,00	0,00	0,00
SA4	Saldo (4) Geldfluss aus der Finanzierungstätigkeit (35 – 36)						0,00	0,00	0,00
SA5	Saldo (5) Geldfluss aus der voranschlagswirksamen Gebarung (Saldo 3 + Saldo 4)						-4.200,00	0,00	-4.200,00



# 1. Nachtragsvoranschlag 2025

Marktgemeinde Atzenbrugg

# NVA Ergebnis- und Finanzierungsvoranschlag Detailnachweis

		MVAG		VC QU	Ergebnisvoranschlag		Finanzierungsvoranschlag			
		EH	FH		VA 2025 inkl. NVA	VA 2025	1. NVA	VA 2025 inkl. NVA	VA 2025	1. NVA
016	Elektronische Datenverarbeitung									
016000	Elektronische Datenverarbeitung									
Operative Gebarung										
SU 21 / 31	Summe Erträge / Einzahlungen operative Gebarung				0,00	0,00	0,00	0,00	0,00	0,00
1/016000-728000	Entgelte für sonstige Leistungen (Datenschutz)	2225	3225		500,00		500,00	500,00		500,00
SU 22 / 32	Summe Aufwendungen / Auszahlungen operative Gebarung				500,00	0,00	500,00	500,00	0,00	500,00
SA 0 / SA 1	(0) Nettoergebnis (21 - 22) / (1) Geldfluss operative Gebarung (31 – 32)				-500,00	0,00	-500,00	-500,00	0,00	-500,00
SA01	Saldo (01) Haushaltsrücklagen (230 - 240)				0,00	0,00	0,00	0,00	0,00	0,00
SA00	Saldo (00) Nettoergebnis nach Haushaltsrücklagen (Saldo 0 + Saldo 01)				-500,00	0,00	-500,00			
Investive Gebarung										
SU 33	Summe Einzahlungen investive Gebarung							0,00	0,00	0,00
SU 34	Summe Auszahlungen investive Gebarung							0,00	0,00	0,00
SA2	Saldo (2) Geldfluss aus der Investiven Gebarung (33 – 34)							0,00	0,00	0,00
SA3	Saldo (3) Nettofinanzierungssaldo (Saldo 1 + Saldo 2)							-500,00	0,00	-500,00
Finanzierungstätigkeit										
SU 35	Summe Einzahlungen aus der Finanzierungstätigkeit							0,00	0,00	0,00
SU 36	Summe Auszahlungen aus der Finanzierungstätigkeit							0,00	0,00	0,00
SA4	Saldo (4) Geldfluss aus der Finanzierungstätigkeit (35 – 36)							0,00	0,00	0,00
SA5	Saldo (5) Geldfluss aus der voranschlagswirksamen Gebarung (Saldo 3 + Saldo 4)							-500,00	0,00	-500,00
019	Repräsentation									
019000	Repräsentationen									
Operative Gebarung										
SU 21 / 31	Summe Erträge / Einzahlungen operative Gebarung				0,00	0,00	0,00	0,00	0,00	0,00
1/019000-723000	Repräsentationsausgaben	2225	3225	24	5.000,00	5.000,00		5.000,00	5.000,00	
SU 22 / 32	Summe Aufwendungen / Auszahlungen operative Gebarung				5.000,00	5.000,00	0,00	5.000,00	5.000,00	0,00
SA 0 / SA 1	(0) Nettoergebnis (21 - 22) / (1) Geldfluss operative Gebarung (31 – 32)				-5.000,00	-5.000,00	0,00	-5.000,00	-5.000,00	0,00
SA01	Saldo (01) Haushaltsrücklagen (230 - 240)				0,00	0,00	0,00	0,00	0,00	0,00
SA00	Saldo (00) Nettoergebnis nach Haushaltsrücklagen (Saldo 0 + Saldo 01)				-5.000,00	-5.000,00	0,00			
Investive Gebarung										
SU 33	Summe Einzahlungen investive Gebarung							0,00	0,00	0,00
SU 34	Summe Auszahlungen investive Gebarung							0,00	0,00	0,00
SA2	Saldo (2) Geldfluss aus der Investiven Gebarung (33 – 34)							0,00	0,00	0,00
SA3	Saldo (3) Nettofinanzierungssaldo (Saldo 1 + Saldo 2)							-5.000,00	-5.000,00	0,00
Finanzierungstätigkeit										
SU 35	Summe Einzahlungen aus der Finanzierungstätigkeit							0,00	0,00	0,00
SU 36	Summe Auszahlungen aus der Finanzierungstätigkeit							0,00	0,00	0,00

# 1. Nachtragsvoranschlag 2025

Marktgemeinde Atzenbrugg

# NVA Ergebnis- und Finanzierungsvoranschlag Detailnachweis

		MVAG			VC QU		Ergebnisvoranschlag		Finanzierungsvoranschlag		
		EH	FH		VA 2025 inkl. NVA	VA 2025	1. NVA	VA 2025 inkl. NVA	VA 2025	1. NVA	
SA4	Saldo (4) Geldfluss aus der Finanzierungstätigkeit (35 – 36)							0,00	0,00	0,00	
SA5	Saldo (5) Geldfluss aus der voranschlagswirksamen Gebarung (Saldo 3 + Saldo 4)							-5.000,00	-5.000,00	0,00	
02	Hauptverwaltung										
021	Statistisches Amt										
021000	Statistisches Amt										
Operative Gebarung											
2/021000+816000	Ersatz für Statistische Erhebungen	2114	3114	13	100,00	100,00		100,00	100,00		
SU 21 / 31	Summe Erträge / Einzahlungen operative Gebarung				100,00	100,00	0,00	100,00	100,00	0,00	
SU 22 / 32	Summe Aufwendungen / Auszahlungen operative Gebarung				0,00	0,00	0,00	0,00	0,00	0,00	
SA 0 / SA 1	(0) Nettoergebnis (21 - 22) / (1) Geldfluss operative Gebarung (31 – 32)				100,00	100,00	0,00	100,00	100,00	0,00	
SA01	Saldo (01) Haushaltsrücklagen (230 - 240)				0,00	0,00	0,00	0,00	0,00	0,00	
SA00	Saldo (00) Nettoergebnis nach Haushaltsrücklagen (Saldo 0 + Saldo 01)				100,00	100,00	0,00				
Investive Gebarung											
SU 33	Summe Einzahlungen investive Gebarung							0,00	0,00	0,00	
SU 34	Summe Auszahlungen investive Gebarung							0,00	0,00	0,00	
SA2	Saldo (2) Geldfluss aus der Investiven Gebarung (33 – 34)							0,00	0,00	0,00	
SA3	Saldo (3) Nettofinanzierungssaldo (Saldo 1 + Saldo 2)							100,00	100,00	0,00	
Finanzierungstätigkeit											
SU 35	Summe Einzahlungen aus der Finanzierungstätigkeit							0,00	0,00	0,00	
SU 36	Summe Auszahlungen aus der Finanzierungstätigkeit							0,00	0,00	0,00	
SA4	Saldo (4) Geldfluss aus der Finanzierungstätigkeit (35 – 36)							0,00	0,00	0,00	
SA5	Saldo (5) Geldfluss aus der voranschlagswirksamen Gebarung (Saldo 3 + Saldo 4)							100,00	100,00	0,00	
022	Standesamt										
022000	Standesamt										
Operative Gebarung											
2/022000+817000	Erträge aus der Auflösung von sonstigen Rückstellungen	2117			400,00		400,00				
2/022000+827000	Personalkostenersätze - intern	2116	3116	18	58.000,00	58.000,00		58.000,00	58.000,00		
2/022000+827100	Urlaubsvertretung	2116	3116	18	5.000,00	5.000,00		5.000,00	5.000,00		
2/022000+828000	Rückersätze von Aufwendungen	2116	3116	18	200,00	200,00		200,00	200,00		
SU 21 / 31	Summe Erträge / Einzahlungen operative Gebarung				63.600,00	63.200,00	400,00	63.200,00	63.200,00	0,00	
1/022000-510000	Bezüge für VB der Verwaltung	2211	3211	20	38.300,00	38.300,00		38.300,00	38.300,00		
1/022000-565000	Mehrleistungsvergütung	2211	3211	20	600,00	600,00		600,00	600,00		
1/022000-569000	Sonst. Nebengebühren	2211	3211	20	12.800,00	12.800,00		12.800,00	12.800,00		

# 1. Nachtragsvoranschlag 2025

Marktgemeinde Atzenbrugg

# NVA Ergebnis- und Finanzierungsvoranschlag Detailnachweis

		MVAG		VC QU	Ergebnisvoranschlag		Finanzierungsvoranschlag			
		EH	FH		VA 2025 inkl. NVA	VA 2025	1. NVA	VA 2025 inkl. NVA	VA 2025	1. NVA
1/022000-580000	Dienstgeberbeiträge zum Ausgleichs- fonds für Familienbeihilfen	2212	3212	20	1.900,00	1.900,00		1.900,00	1.900,00	
1/022000-582000	Sonst. DG zur sozialen Sicherheit	2212	3212	20	10.100,00	10.100,00		10.100,00	10.100,00	
1/022000-582100	Dienstgeberbeiträge BVA	2212	3212	20	700,00	700,00		700,00	700,00	
1/022000-592000	Dotierung von Rückstellungen für Jubiläumszuwendungen	2214			600,00	600,00				
1/022000-724000	Reisegebühren	2225	3225	24	200,00	200,00		200,00	200,00	
1/022000-752000	Standesamtsbeitrag (Führungsgemeinde)	2231	3231	26	20.000,00	20.000,00		20.000,00	20.000,00	
SU 22 / 32	Summe Aufwendungen / Auszahlungen operative Gebarung				85.200,00	85.200,00	0,00	84.600,00	84.600,00	0,00
SA 0 / SA 1	(0) Nettoergebnis (21 - 22) / (1) Geldfluss operative Gebarung (31 – 32)				-21.600,00	-22.000,00	400,00	-21.400,00	-21.400,00	0,00
SA01	Saldo (01) Haushaltsrücklagen (230 - 240)				0,00	0,00	0,00	0,00	0,00	0,00
SA00	Saldo (00) Nettoergebnis nach Haushaltsrücklagen (Saldo 0 + Saldo 01)				-21.600,00	-22.000,00	400,00			
Investive Gebarung										
SU 33	Summe Einzahlungen investive Gebarung							0,00	0,00	0,00
SU 34	Summe Auszahlungen investive Gebarung							0,00	0,00	0,00
SA2	Saldo (2) Geldfluss aus der Investiven Gebarung (33 – 34)							0,00	0,00	0,00
SA3	Saldo (3) Nettofinanzierungssaldo (Saldo 1 + Saldo 2)							-21.400,00	-21.400,00	0,00
Finanzierungstätigkeit										
SU 35	Summe Einzahlungen aus der Finanzierungstätigkeit							0,00	0,00	0,00
SU 36	Summe Auszahlungen aus der Finanzierungstätigkeit							0,00	0,00	0,00
SA4	Saldo (4) Geldfluss aus der Finanzierungstätigkeit (35 – 36)							0,00	0,00	0,00
SA5	Saldo (5) Geldfluss aus der voranschlagswirksamen Gebarung (Saldo 3 + Saldo 4)							-21.400,00	-21.400,00	0,00
023	Einwohneramt									
023000	Einwohneramt									
Operative Gebarung										
2/023000+817000	Erträge aus der Auflösung von sonstigen Rückstellungen	2117			100,00		100,00			
SU 21 / 31	Summe Erträge / Einzahlungen operative Gebarung				100,00	0,00	100,00	0,00	0,00	0,00
1/023000-510000	Geldbezüge der Vertragsbediensteten der Verwaltung	2211	3211	20	8.200,00	8.200,00		8.200,00	8.200,00	
1/023000-565000	Mehrleistungsvergütung	2211	3211	20	200,00	200,00		200,00	200,00	
1/023000-569000	Sonstige Nebengebühren	2211	3211	20	200,00	200,00		200,00	200,00	
1/023000-580000	Dienstgeberbeiträge zum Ausgleichs- fonds für Familienbeihilfen	2212	3212	20	400,00	400,00		400,00	400,00	
1/023000-582000	Sonstige Dienstgeberbeiträge zur sozialen Sicherheit	2212	3212	20	1.700,00	1.700,00		1.700,00	1.700,00	
1/023000-582100	Dienstgeberbeiträge BVA	2212	3212	20	200,00	200,00		200,00	200,00	
1/023000-592000	Dotierung von Rückstellungen für Jubiläumszuwendungen	2214			200,00	200,00				

# 1. Nachtragsvoranschlag 2025

Marktgemeinde Atzenbrugg

# NVA Ergebnis- und Finanzierungsvoranschlag Detailnachweis

		MVAG			Ergebnisvoranschlag			Finanzierungsvoranschlag		
		EH	FH	VC QU	VA 2025 inkl. NVA	VA 2025	1. NVA	VA 2025 inkl. NVA	VA 2025	1. NVA
1/023000-724000	Reisegebühren	2225	3225	24	100,00	100,00		100,00	100,00	
1/023000-729100	Entgelte für sonstige Leistungen (LMR)	2225	3225	24	4.000,00	1.500,00	2.500,00	4.000,00	1.500,00	2.500,00
SU 22 / 32	Summe Aufwendungen / Auszahlungen operative Gebarung				15.200,00	12.700,00	2.500,00	15.000,00	12.500,00	2.500,00
SA 0 / SA 1	(0) Nettoergebnis (21 - 22) / (1) Geldfluss operative Gebarung (31 – 32)				-15.100,00	-12.700,00	-2.400,00	-15.000,00	-12.500,00	-2.500,00
SA01	Saldo (01) Haushaltsrücklagen (230 - 240)				0,00	0,00	0,00	0,00	0,00	0,00
SA00	Saldo (00) Nettoergebnis nach Haushaltsrücklagen (Saldo 0 + Saldo 01)				-15.100,00	-12.700,00	-2.400,00			
Investive Gebarung										
SU 33	Summe Einzahlungen investive Gebarung							0,00	0,00	0,00
SU 34	Summe Auszahlungen investive Gebarung							0,00	0,00	0,00
SA2	Saldo (2) Geldfluss aus der Investiven Gebarung (33 – 34)							0,00	0,00	0,00
SA3	Saldo (3) Nettofinanzierungssaldo (Saldo 1 + Saldo 2)							-15.000,00	-12.500,00	-2.500,00
Finanzierungstätigkeit										
SU 35	Summe Einzahlungen aus der Finanzierungstätigkeit							0,00	0,00	0,00
SU 36	Summe Auszahlungen aus der Finanzierungstätigkeit							0,00	0,00	0,00
SA4	Saldo (4) Geldfluss aus der Finanzierungstätigkeit (35 – 36)							0,00	0,00	0,00
SA5	Saldo (5) Geldfluss aus der voranschlagswirksamen Gebarung (Saldo 3 + Saldo 4)							-15.000,00	-12.500,00	-2.500,00
024	Wahlamt									
024000	Wahlangelegenheiten									
Operative Gebarung										
2/024000+816000	Kostenersatz Land	2114	3114	13	4.500,00	4.500,00		4.500,00	4.500,00	
SU 21 / 31	Summe Erträge / Einzahlungen operative Gebarung				4.500,00	4.500,00	0,00	4.500,00	4.500,00	0,00
1/024000-720000	Personalkosten	2225	3225	24	700,00	500,00	200,00	700,00	500,00	200,00
1/024000-728000	Kosten der Wahlen	2225	3225	24	7.000,00	5.000,00	2.000,00	7.000,00	5.000,00	2.000,00
SU 22 / 32	Summe Aufwendungen / Auszahlungen operative Gebarung				7.700,00	5.500,00	2.200,00	7.700,00	5.500,00	2.200,00
SA 0 / SA 1	(0) Nettoergebnis (21 - 22) / (1) Geldfluss operative Gebarung (31 – 32)				-3.200,00	-1.000,00	-2.200,00	-3.200,00	-1.000,00	-2.200,00
SA01	Saldo (01) Haushaltsrücklagen (230 - 240)				0,00	0,00	0,00	0,00	0,00	0,00
SA00	Saldo (00) Nettoergebnis nach Haushaltsrücklagen (Saldo 0 + Saldo 01)				-3.200,00	-1.000,00	-2.200,00			
Investive Gebarung										
SU 33	Summe Einzahlungen investive Gebarung							0,00	0,00	0,00
SU 34	Summe Auszahlungen investive Gebarung							0,00	0,00	0,00
SA2	Saldo (2) Geldfluss aus der Investiven Gebarung (33 – 34)							0,00	0,00	0,00
SA3	Saldo (3) Nettofinanzierungssaldo (Saldo 1 + Saldo 2)							-3.200,00	-1.000,00	-2.200,00
Finanzierungstätigkeit										
SU 35	Summe Einzahlungen aus der Finanzierungstätigkeit							0,00	0,00	0,00
SU 36	Summe Auszahlungen aus der Finanzierungstätigkeit							0,00	0,00	0,00
SA4	Saldo (4) Geldfluss aus der Finanzierungstätigkeit (35 – 36)							0,00	0,00	0,00

# 1. Nachtragsvoranschlag 2025

Marktgemeinde Atzenbrugg

# NVA Ergebnis- und Finanzierungsvoranschlag Detailnachweis

		MVAG		VC QU	Ergebnisvoranschlag		Finanzierungsvoranschlag			
		EH	FH		VA 2025 inkl. NVA	VA 2025	1. NVA	VA 2025 inkl. NVA	VA 2025	1. NVA
SA5	Saldo (5) Geldfluss aus der voranschlagswirksamen Gebarung (Saldo 3 + Saldo 4)							-3.200,00	-1.000,00	-2.200,00
029	Amtsgebäude									
029000	Amtsgebäude									
Operative Gebarung										
2/029000+811000	Mieten und Betriebskostenersätze	2115	3115	14	8.000,00	8.000,00		8.000,00	8.000,00	
2/029000+813000	Erträge aus der Auflösung von Investitionszuschüssen (Kapitaltransfers)	2127			2.900,00	2.900,00				
2/029000+828000	Betriebs- und Heizkostenersätze	2116	3116	18	8.800,00	8.800,00		8.800,00	8.800,00	
2/029000+829100	Sonstige Erträge (EDV)	2116	3116	18	300,00	300,00		300,00	300,00	
SU 21 / 31	Summe Erträge / Einzahlungen operative Gebarung				20.000,00	20.000,00	0,00	17.100,00	17.100,00	0,00
1/029000-400000	Geringwertige Wirtschaftsgüter (GWG) Amtsgebäude und EDV	2221	3221	23	500,00	500,00		500,00	500,00	
1/029000-451000	Brennstoffe	2221	3221	23	3.200,00	5.200,00	-2.000,00	3.200,00	5.200,00	-2.000,00
1/029000-456000	Schreib-, Zeichen- und sonstige Büromittel	2221	3221	23	1.000,00	1.000,00		1.000,00	1.000,00	
1/029000-459000	Sonstige Verbrauchsgüter	2221	3221	23	100,00	100,00		100,00	100,00	
1/029000-510000	Geldbezüge der Vertragsbediensteten der Verwaltung	2211	3211	20	7.500,00	7.500,00		7.500,00	7.500,00	
1/029000-565000	Mehrleistungsvergütungen (EDV)	2211	3211	20	300,00	300,00		300,00	300,00	
1/029000-569000	Sonstige Nebengebühren (EDV)	2211	3211	20	100,00	100,00		100,00	100,00	
1/029000-580000	Dienstgeberbeiträge zum Ausgleichsfonds für Familienbeihilfen (EDV)	2212	3212	20	300,00	300,00		300,00	300,00	
1/029000-582000	Sonstige Dienstgeberbeiträge zur sozialen Sicherheit (EDV)	2212	3212	20	1.600,00	1.600,00		1.600,00	1.600,00	
1/029000-582100	MV-Kasse (EDV)	2212	3212	20	200,00	200,00		200,00	200,00	
1/029000-592000	Dotierung von Rückstellungen für Jubiläumszuwendungen (EDV)	2214			300,00	300,00				
1/029000-614000	Instandhaltung von Gebäuden	2224	3224	24	6.000,00	6.000,00		6.000,00	6.000,00	
1/029000-618000	Softwarewartung (EDV)	2224	3224	24	48.000,00	48.000,00		48.000,00	48.000,00	
1/029000-670000	Versicherungen	2222	3222	24	1.700,00	1.700,00		1.700,00	1.700,00	
1/029000-680000	Planmäßige Abschreibung	2226			45.400,00	45.400,00				
1/029000-710000	Öffentliche Abgaben	2225	3225	24	3.500,00	3.500,00		3.500,00	3.500,00	
1/029000-720000	Personalkosten	2225	3225	24	4.000,00	3.000,00	1.000,00	4.000,00	3.000,00	1.000,00
1/029000-724000	Reisegebühren	2225	3225	24	100,00	100,00		100,00	100,00	
1/029000-728000	Entgelte für sonstige Leistungen (EDV) Lohnverrechnung	2225	3225	24	17.000,00	5.000,00	12.000,00	17.000,00	5.000,00	12.000,00
1/029000-728001	Kosten Homepage, Usergebührrn	2225	3225	24	800,00	1.500,00	-700,00	800,00	1.500,00	-700,00
1/029000-729000	Sonstige Ausgaben	2225	3225	24	1.500,00	1.200,00	300,00	1.500,00	1.200,00	300,00
SU 22 / 32	Summe Aufwendungen / Auszahlungen operative Gebarung				143.100,00	132.500,00	10.600,00	97.400,00	86.800,00	10.600,00

# 1. Nachtragsvoranschlag 2025

Marktgemeinde Atzenbrugg

# NVA Ergebnis- und Finanzierungsvoranschlag Detailnachweis

		MVAG		VC QU	Ergebnisvoranschlag			Finanzierungsvoranschlag		
		EH	FH		VA 2025 inkl. NVA	VA 2025	1. NVA	VA 2025 inkl. NVA	VA 2025	1. NVA
<b>SA 0 / SA 1</b>	<b>(0) Nettoergebnis (21 - 22) / (1) Geldfluss operative Gebarung (31 – 32)</b>				<b>-123.100,00</b>	<b>-112.500,00</b>	<b>-10.600,00</b>	<b>-80.300,00</b>	<b>-69.700,00</b>	<b>-10.600,00</b>
<b>SA01</b>	<b>Saldo (01) Haushaltsrücklagen (230 - 240)</b>				<b>0,00</b>	<b>0,00</b>	<b>0,00</b>	<b>0,00</b>	<b>0,00</b>	<b>0,00</b>
<b>SA00</b>	<b>Saldo (00) Nettoergebnis nach Haushaltsrücklagen (Saldo 0 + Saldo 01)</b>				<b>-123.100,00</b>	<b>-112.500,00</b>	<b>-10.600,00</b>			
<b>Investive Gebarung</b>										
<b>SU 33</b>	<b>Summe Einzahlungen investive Gebarung</b>							<b>0,00</b>	<b>0,00</b>	<b>0,00</b>
1/029000-042000	Amtsausstattung und EDV			3415 2 41				1.000,00	1.000,00	
<b>SU 34</b>	<b>Summe Auszahlungen investive Gebarung</b>							<b>1.000,00</b>	<b>1.000,00</b>	<b>0,00</b>
<b>SA2</b>	<b>Saldo (2) Geldfluss aus der Investiven Gebarung (33 – 34)</b>							<b>-1.000,00</b>	<b>-1.000,00</b>	<b>0,00</b>
<b>SA3</b>	<b>Saldo (3) Nettofinanzierungssaldo (Saldo 1 + Saldo 2)</b>							<b>-81.300,00</b>	<b>-70.700,00</b>	<b>-10.600,00</b>
<b>Finanzierungstätigkeit</b>										
<b>SU 35</b>	<b>Summe Einzahlungen aus der Finanzierungstätigkeit</b>							<b>0,00</b>	<b>0,00</b>	<b>0,00</b>
<b>SU 36</b>	<b>Summe Auszahlungen aus der Finanzierungstätigkeit</b>							<b>0,00</b>	<b>0,00</b>	<b>0,00</b>
<b>SA4</b>	<b>Saldo (4) Geldfluss aus der Finanzierungstätigkeit (35 – 36)</b>							<b>0,00</b>	<b>0,00</b>	<b>0,00</b>
<b>SA5</b>	<b>Saldo (5) Geldfluss aus der voranschlagswirksamen Gebarung (Saldo 3 + Saldo 4)</b>							<b>-81.300,00</b>	<b>-70.700,00</b>	<b>-10.600,00</b>
<b>03 Bauverwaltung</b>										
<b>031 Amt für Raumordnung und Raumplanung</b>										
<b>031000 Raumordnung und Raumplanung</b>										
<b>Operative Gebarung</b>										
<b>SU 21 / 31</b>	<b>Summe Erträge / Einzahlungen operative Gebarung</b>				<b>0,00</b>	<b>0,00</b>	<b>0,00</b>	<b>0,00</b>	<b>0,00</b>	<b>0,00</b>
1/031000-680000	Planmäßige Abschreibung			2226	29.200,00	29.200,00				
1/031000-728000	Entgelte für sonstige Leistungen			2225 3225 24	500,00	500,00		500,00	500,00	
<b>SU 22 / 32</b>	<b>Summe Aufwendungen / Auszahlungen operative Gebarung</b>				<b>29.700,00</b>	<b>29.700,00</b>	<b>0,00</b>	<b>500,00</b>	<b>500,00</b>	<b>0,00</b>
<b>SA 0 / SA 1</b>	<b>(0) Nettoergebnis (21 - 22) / (1) Geldfluss operative Gebarung (31 – 32)</b>				<b>-29.700,00</b>	<b>-29.700,00</b>	<b>0,00</b>	<b>-500,00</b>	<b>-500,00</b>	<b>0,00</b>
<b>SA01</b>	<b>Saldo (01) Haushaltsrücklagen (230 - 240)</b>				<b>0,00</b>	<b>0,00</b>	<b>0,00</b>	<b>0,00</b>	<b>0,00</b>	<b>0,00</b>
<b>SA00</b>	<b>Saldo (00) Nettoergebnis nach Haushaltsrücklagen (Saldo 0 + Saldo 01)</b>				<b>-29.700,00</b>	<b>-29.700,00</b>	<b>0,00</b>			
<b>Investive Gebarung</b>										
<b>SU 33</b>	<b>Summe Einzahlungen investive Gebarung</b>							<b>0,00</b>	<b>0,00</b>	<b>0,00</b>
1/031000-070000	Aktivierungsfähige Rechte (immaterielle Vermögenswerte) - Flächenwidmung			3411 2 42				115.700,00	40.000,00	75.700,00
<b>SU 34</b>	<b>Summe Auszahlungen investive Gebarung</b>							<b>115.700,00</b>	<b>40.000,00</b>	<b>75.700,00</b>
<b>SA2</b>	<b>Saldo (2) Geldfluss aus der Investiven Gebarung (33 – 34)</b>							<b>-115.700,00</b>	<b>-40.000,00</b>	<b>-75.700,00</b>
<b>SA3</b>	<b>Saldo (3) Nettofinanzierungssaldo (Saldo 1 + Saldo 2)</b>							<b>-116.200,00</b>	<b>-40.500,00</b>	<b>-75.700,00</b>
<b>Finanzierungstätigkeit</b>										
<b>SU 35</b>	<b>Summe Einzahlungen aus der Finanzierungstätigkeit</b>							<b>0,00</b>	<b>0,00</b>	<b>0,00</b>
<b>SU 36</b>	<b>Summe Auszahlungen aus der Finanzierungstätigkeit</b>							<b>0,00</b>	<b>0,00</b>	<b>0,00</b>
<b>SA4</b>	<b>Saldo (4) Geldfluss aus der Finanzierungstätigkeit (35 – 36)</b>							<b>0,00</b>	<b>0,00</b>	<b>0,00</b>

# 1. Nachtragsvoranschlag 2025

Marktgemeinde Atzenbrugg

# NVA Ergebnis- und Finanzierungsvoranschlag Detailnachweis

		MVAG			VC QU	Ergebnisvoranschlag		Finanzierungsvoranschlag		
		EH	FH		VA 2025 inkl. NVA	VA 2025	1. NVA	VA 2025 inkl. NVA	VA 2025	1. NVA
SA5	Saldo (5) Geldfluss aus der voranschlagswirksamen Gebarung (Saldo 3 + Saldo 4)							-116.200,00	-40.500,00	-75.700,00
032	Vermessungsamt									
032000	Vermessungswesen									
Operative Gebarung										
SU 21 / 31	Summe Erträge / Einzahlungen operative Gebarung					0,00	0,00	0,00	0,00	0,00
1/032000-728000	Vermessungskosten	2225	3225	24	2.000,00	4.000,00	-2.000,00	2.000,00	4.000,00	-2.000,00
SU 22 / 32	Summe Aufwendungen / Auszahlungen operative Gebarung					2.000,00	4.000,00	-2.000,00	2.000,00	4.000,00
SA 0 / SA 1	(0) Nettoergebnis (21 - 22) / (1) Geldfluss operative Gebarung (31 – 32)					-2.000,00	-4.000,00	2.000,00	-2.000,00	-4.000,00
SA01	Saldo (01) Haushaltsrücklagen (230 - 240)					0,00	0,00	0,00	0,00	0,00
SA00	Saldo (00) Nettoergebnis nach Haushaltsrücklagen (Saldo 0 + Saldo 01)					-2.000,00	-4.000,00	2.000,00		
Investive Gebarung										
SU 33	Summe Einzahlungen investive Gebarung							0,00	0,00	0,00
SU 34	Summe Auszahlungen investive Gebarung							0,00	0,00	0,00
SA2	Saldo (2) Geldfluss aus der Investiven Gebarung (33 – 34)							0,00	0,00	0,00
SA3	Saldo (3) Nettofinanzierungssaldo (Saldo 1 + Saldo 2)							-2.000,00	-4.000,00	2.000,00
Finanzierungstätigkeit										
SU 35	Summe Einzahlungen aus der Finanzierungstätigkeit							0,00	0,00	0,00
SU 36	Summe Auszahlungen aus der Finanzierungstätigkeit							0,00	0,00	0,00
SA4	Saldo (4) Geldfluss aus der Finanzierungstätigkeit (35 – 36)							0,00	0,00	0,00
SA5	Saldo (5) Geldfluss aus der voranschlagswirksamen Gebarung (Saldo 3 + Saldo 4)							-2.000,00	-4.000,00	2.000,00
06	Sonstige Maßnahmen									
060	Beiträge an Verbände, Vereine oder sonstige Organisationen									
060000	Beiträge an Verbände, Vereine und sonstige Organisationen									
Operative Gebarung										
SU 21 / 31	Summe Erträge / Einzahlungen operative Gebarung					0,00	0,00	0,00	0,00	0,00
1/060000-726000	Beiträge an Verbände, Vereine (Gem.VV.) - EA	2225	3225	24	25.700,00	23.000,00	2.700,00	25.700,00	23.000,00	2.700,00
SU 22 / 32	Summe Aufwendungen / Auszahlungen operative Gebarung					25.700,00	23.000,00	2.700,00	25.700,00	23.000,00
SA 0 / SA 1	(0) Nettoergebnis (21 - 22) / (1) Geldfluss operative Gebarung (31 – 32)					-25.700,00	-23.000,00	-2.700,00	-25.700,00	-23.000,00
SA01	Saldo (01) Haushaltsrücklagen (230 - 240)					0,00	0,00	0,00	0,00	0,00
SA00	Saldo (00) Nettoergebnis nach Haushaltsrücklagen (Saldo 0 + Saldo 01)					-25.700,00	-23.000,00	-2.700,00		
Investive Gebarung										
SU 33	Summe Einzahlungen investive Gebarung							0,00	0,00	0,00
SU 34	Summe Auszahlungen investive Gebarung							0,00	0,00	0,00
SA2	Saldo (2) Geldfluss aus der Investiven Gebarung (33 – 34)							0,00	0,00	0,00

# 1. Nachtragsvoranschlag 2025

Marktgemeinde Atzenbrugg

# NVA Ergebnis- und Finanzierungsvoranschlag Detailnachweis

		MVAG			VC QU			Ergebnisvoranschlag			Finanzierungsvoranschlag		
		EH	FH		VA 2025 inkl. NVA	VA 2025	1. NVA	VA 2025 inkl. NVA	VA 2025	1. NVA			
SA3	Saldo (3) Nettofinanzierungssaldo (Saldo 1 + Saldo 2)							-25.700,00	-23.000,00	-2.700,00			
Finanzierungstätigkeit													
SU 35	Summe Einzahlungen aus der Finanzierungstätigkeit							0,00	0,00	0,00			
SU 36	Summe Auszahlungen aus der Finanzierungstätigkeit							0,00	0,00	0,00			
SA4	Saldo (4) Geldfluss aus der Finanzierungstätigkeit (35 – 36)							0,00	0,00	0,00			
SA5	Saldo (5) Geldfluss aus der voranschlagswirksamen Gebarung (Saldo 3 + Saldo 4)							-25.700,00	-23.000,00	-2.700,00			
062	Ehrungen und Auszeichnungen												
062000	Ehrungen und Auszeichnungen												
Operative Gebarung													
SU 21 / 31	Summe Erträge / Einzahlungen operative Gebarung				0,00	0,00	0,00	0,00	0,00	0,00			
1/062000-728000	Ehrungen und Auszeichnungen	2225	3225	24	5.000,00	8.000,00	-3.000,00	5.000,00	8.000,00	-3.000,00			
SU 22 / 32	Summe Aufwendungen / Auszahlungen operative Gebarung				5.000,00	8.000,00	-3.000,00	5.000,00	8.000,00	-3.000,00			
SA 0 / SA 1	(0) Nettoergebnis (21 - 22) / (1) Geldfluss operative Gebarung (31 – 32)				-5.000,00	-8.000,00	3.000,00	-5.000,00	-8.000,00	3.000,00			
SA01	Saldo (01) Haushaltsrücklagen (230 - 240)				0,00	0,00	0,00	0,00	0,00	0,00			
SA00	Saldo (00) Nettoergebnis nach Haushaltsrücklagen (Saldo 0 + Saldo 01)				-5.000,00	-8.000,00	3.000,00						
Investive Gebarung													
SU 33	Summe Einzahlungen investive Gebarung							0,00	0,00	0,00			
SU 34	Summe Auszahlungen investive Gebarung							0,00	0,00	0,00			
SA2	Saldo (2) Geldfluss aus der Investiven Gebarung (33 – 34)							0,00	0,00	0,00			
SA3	Saldo (3) Nettofinanzierungssaldo (Saldo 1 + Saldo 2)							-5.000,00	-8.000,00	3.000,00			
Finanzierungstätigkeit													
SU 35	Summe Einzahlungen aus der Finanzierungstätigkeit							0,00	0,00	0,00			
SU 36	Summe Auszahlungen aus der Finanzierungstätigkeit							0,00	0,00	0,00			
SA4	Saldo (4) Geldfluss aus der Finanzierungstätigkeit (35 – 36)							0,00	0,00	0,00			
SA5	Saldo (5) Geldfluss aus der voranschlagswirksamen Gebarung (Saldo 3 + Saldo 4)							-5.000,00	-8.000,00	3.000,00			
063	Städtekontakte und Partnerschaften												
063000	Städtekontakte und Partnerschaften												
Operative Gebarung													
SU 21 / 31	Summe Erträge / Einzahlungen operative Gebarung				0,00	0,00	0,00	0,00	0,00	0,00			
1/063000-729000	Kosten Gemeindepartnerschaften	2225	3225	24	500,00	500,00		500,00	500,00				
SU 22 / 32	Summe Aufwendungen / Auszahlungen operative Gebarung				500,00	500,00	0,00	500,00	500,00	0,00			
SA 0 / SA 1	(0) Nettoergebnis (21 - 22) / (1) Geldfluss operative Gebarung (31 – 32)				-500,00	-500,00	0,00	-500,00	-500,00	0,00			
SA01	Saldo (01) Haushaltsrücklagen (230 - 240)				0,00	0,00	0,00	0,00	0,00	0,00			
SA00	Saldo (00) Nettoergebnis nach Haushaltsrücklagen (Saldo 0 + Saldo 01)				-500,00	-500,00	0,00						



# 1. Nachtragsvoranschlag 2025

Marktgemeinde Atzenbrugg

# NVA Ergebnis- und Finanzierungsvoranschlag Detailnachweis

		MVAG	VC QU	Ergebnisvoranschlag		Finanzierungsvoranschlag			
		EH	FH	VA 2025 inkl. NVA	VA 2025	1. NVA	VA 2025 inkl. NVA	VA 2025	1. NVA
<b>Investive Gebarung</b>									
SU 33	Summe Einzahlungen investive Gebarung						0,00	0,00	0,00
SU 34	Summe Auszahlungen investive Gebarung						0,00	0,00	0,00
SA2	Saldo (2) Geldfluss aus der Investiven Gebarung (33 – 34)						0,00	0,00	0,00
SA3	Saldo (3) Nettofinanzierungssaldo (Saldo 1 + Saldo 2)						-500,00	-500,00	0,00
<b>Finanzierungstätigkeit</b>									
SU 35	Summe Einzahlungen aus der Finanzierungstätigkeit						0,00	0,00	0,00
SU 36	Summe Auszahlungen aus der Finanzierungstätigkeit						0,00	0,00	0,00
SA4	Saldo (4) Geldfluss aus der Finanzierungstätigkeit (35 – 36)						0,00	0,00	0,00
SA5	Saldo (5) Geldfluss aus der voranschlagswirksamen Gebarung (Saldo 3 + Saldo 4)						-500,00	-500,00	0,00
<b>09 Personalbetreuung</b>									
<b>091 Personalausbildung und Personalfortbildung</b>									
<b>091000 Personalausbildung und Fortbildung</b>									
<b>Operative Gebarung</b>									
SU 21 / 31	Summe Erträge / Einzahlungen operative Gebarung			0,00	0,00	0,00	0,00	0,00	0,00
1/091000-728000	Schulungen der Bediensteten	2225	3225	24	8.000,00	8.000,00	8.000,00	8.000,00	
SU 22 / 32	Summe Aufwendungen / Auszahlungen operative Gebarung			8.000,00	8.000,00	0,00	8.000,00	8.000,00	0,00
SA 0 / SA 1	(0) Nettoergebnis (21 - 22) / (1) Geldfluss operative Gebarung (31 – 32)			-8.000,00	-8.000,00	0,00	-8.000,00	-8.000,00	0,00
SA01	Saldo (01) Haushaltsrücklagen (230 - 240)			0,00	0,00	0,00	0,00	0,00	0,00
SA00	Saldo (00) Nettoergebnis nach Haushaltsrücklagen (Saldo 0 + Saldo 01)			-8.000,00	-8.000,00	0,00			
<b>Investive Gebarung</b>									
SU 33	Summe Einzahlungen investive Gebarung						0,00	0,00	0,00
SU 34	Summe Auszahlungen investive Gebarung						0,00	0,00	0,00
SA2	Saldo (2) Geldfluss aus der Investiven Gebarung (33 – 34)						0,00	0,00	0,00
SA3	Saldo (3) Nettofinanzierungssaldo (Saldo 1 + Saldo 2)						-8.000,00	-8.000,00	0,00
<b>Finanzierungstätigkeit</b>									
SU 35	Summe Einzahlungen aus der Finanzierungstätigkeit						0,00	0,00	0,00
SU 36	Summe Auszahlungen aus der Finanzierungstätigkeit						0,00	0,00	0,00
SA4	Saldo (4) Geldfluss aus der Finanzierungstätigkeit (35 – 36)						0,00	0,00	0,00
SA5	Saldo (5) Geldfluss aus der voranschlagswirksamen Gebarung (Saldo 3 + Saldo 4)						-8.000,00	-8.000,00	0,00
<b>094 Gemeinschaftspflege</b>									
<b>094000 Gemeinschaftspflege</b>									
<b>Operative Gebarung</b>									
SU 21 / 31	Summe Erträge / Einzahlungen operative Gebarung			0,00	0,00	0,00	0,00	0,00	0,00

# 1. Nachtragsvoranschlag 2025

Marktgemeinde Atzenbrugg

## NVA Ergebnis- und Finanzierungsvoranschlag Detailnachweis

		MVAG		VC QU	Ergebnisvoranschlag			Finanzierungsvoranschlag		
		EH	FH		VA 2025 inkl. NVA	VA 2025	1. NVA	VA 2025 inkl. NVA	VA 2025	1. NVA
1/094000-729000	Betriebsausflüge	2225	3225	24	6.000,00	6.000,00		6.000,00	6.000,00	
SU 22 / 32	Summe Aufwendungen / Auszahlungen operative Gebarung				6.000,00	6.000,00	0,00	6.000,00	6.000,00	0,00
SA 0 / SA 1	(0) Nettoergebnis (21 - 22) / (1) Geldfluss operative Gebarung (31 – 32)				-6.000,00	-6.000,00	0,00	-6.000,00	-6.000,00	0,00
SA01	Saldo (01) Haushaltsrücklagen (230 - 240)				0,00	0,00	0,00	0,00	0,00	0,00
SA00	Saldo (00) Nettoergebnis nach Haushaltsrücklagen (Saldo 0 + Saldo 01)				-6.000,00	-6.000,00	0,00			
Investive Gebarung										
SU 33	Summe Einzahlungen investive Gebarung							0,00	0,00	0,00
SU 34	Summe Auszahlungen investive Gebarung							0,00	0,00	0,00
SA2	Saldo (2) Geldfluss aus der Investiven Gebarung (33 – 34)							0,00	0,00	0,00
SA3	Saldo (3) Nettofinanzierungssaldo (Saldo 1 + Saldo 2)							-6.000,00	-6.000,00	0,00
Finanzierungstätigkeit										
SU 35	Summe Einzahlungen aus der Finanzierungstätigkeit							0,00	0,00	0,00
SU 36	Summe Auszahlungen aus der Finanzierungstätigkeit							0,00	0,00	0,00
SA4	Saldo (4) Geldfluss aus der Finanzierungstätigkeit (35 – 36)							0,00	0,00	0,00
SA5	Saldo (5) Geldfluss aus der voranschlagswirksamen Gebarung (Saldo 3 + Saldo 4)							-6.000,00	-6.000,00	0,00

# 1. Nachtragsvoranschlag 2025

Marktgemeinde Atzenbrugg

# NVA Ergebnis- und Finanzierungsvoranschlag Detailnachweis

		MVAG		VC QU	Ergebnisvoranschlag		Finanzierungsvoranschlag			
		EH	FH		VA 2025 inkl. NVA	VA 2025	1. NVA	VA 2025 inkl. NVA	VA 2025	1. NVA
1 Öffentliche Ordnung und Sicherheit										
13	Sonderpolizei									
131	Bau- und Feuerpolizei									
131000	Bau- und Feuerpolizei									
Operative Gebarung										
2/131000+816000	Ersatz Sachverständigengebühr	2114	3114	13	15.000,00	15.000,00		15.000,00	15.000,00	
SU 21 / 31	Summe Erträge / Einzahlungen operative Gebarung				15.000,00	15.000,00	0,00	15.000,00	15.000,00	0,00
1/131000-640000	Sachverständigengebühr	2222	3222	24	3.500,00	5.000,00	-1.500,00	3.500,00	5.000,00	-1.500,00
1/131000-640100	Bauberatung	2222	3222	24	200,00	200,00		200,00	200,00	
1/131000-752000	Verwaltungskosten Bauamt	2231	3231	26	109.200,00	102.000,00	7.200,00	109.200,00	102.000,00	7.200,00
SU 22 / 32	Summe Aufwendungen / Auszahlungen operative Gebarung				112.900,00	107.200,00	5.700,00	112.900,00	107.200,00	5.700,00
SA 0 / SA 1	(0) Nettoergebnis (21 - 22) / (1) Geldfluss operative Gebarung (31 – 32)				-97.900,00	-92.200,00	-5.700,00	-97.900,00	-92.200,00	-5.700,00
SA01	Saldo (01) Haushaltsrücklagen (230 - 240)				0,00	0,00	0,00	0,00	0,00	0,00
SA00	Saldo (00) Nettoergebnis nach Haushaltsrücklagen (Saldo 0 + Saldo 01)				-97.900,00	-92.200,00	-5.700,00			
Investive Gebarung										
SU 33	Summe Einzahlungen investive Gebarung							0,00	0,00	0,00
SU 34	Summe Auszahlungen investive Gebarung							0,00	0,00	0,00
SA2	Saldo (2) Geldfluss aus der Investiven Gebarung (33 – 34)							0,00	0,00	0,00
SA3	Saldo (3) Nettofinanzierungssaldo (Saldo 1 + Saldo 2)							-97.900,00	-92.200,00	-5.700,00
Finanzierungstätigkeit										
SU 35	Summe Einzahlungen aus der Finanzierungstätigkeit							0,00	0,00	0,00
SU 36	Summe Auszahlungen aus der Finanzierungstätigkeit							0,00	0,00	0,00
SA4	Saldo (4) Geldfluss aus der Finanzierungstätigkeit (35 – 36)							0,00	0,00	0,00
SA5	Saldo (5) Geldfluss aus der voranschlagswirksamen Gebarung (Saldo 3 + Saldo 4)							-97.900,00	-92.200,00	-5.700,00
133	Veterinärpolizei									
133000	Veterinärpolizei									
Operative Gebarung										
2/133000+808000	Erlöse für Hundemarken	2116	3116	16	100,00	100,00		100,00	100,00	
SU 21 / 31	Summe Erträge / Einzahlungen operative Gebarung				100,00	100,00	0,00	100,00	100,00	0,00
1/133000-413000	Hundemarken	2221	3221	23	100,00	100,00		100,00	100,00	
SU 22 / 32	Summe Aufwendungen / Auszahlungen operative Gebarung				100,00	100,00	0,00	100,00	100,00	0,00
SA 0 / SA 1	(0) Nettoergebnis (21 - 22) / (1) Geldfluss operative Gebarung (31 – 32)				0,00	0,00	0,00	0,00	0,00	0,00
SA01	Saldo (01) Haushaltsrücklagen (230 - 240)				0,00	0,00	0,00	0,00	0,00	0,00
SA00	Saldo (00) Nettoergebnis nach Haushaltsrücklagen (Saldo 0 + Saldo 01)				0,00	0,00	0,00			

# 1. Nachtragsvoranschlag 2025

Marktgemeinde Atzenbrugg

# NVA Ergebnis- und Finanzierungsvoranschlag Detailnachweis

		MVAG		VC QU	Ergebnisvoranschlag		Finanzierungsvoranschlag			
		EH	FH		VA 2025 inkl. NVA	VA 2025	1. NVA	VA 2025 inkl. NVA	VA 2025	1. NVA
Investive Gebarung										
SU 33	Summe Einzahlungen investive Gebarung							0,00	0,00	0,00
SU 34	Summe Auszahlungen investive Gebarung							0,00	0,00	0,00
SA2	Saldo (2) Geldfluss aus der Investiven Gebarung (33 – 34)							0,00	0,00	0,00
SA3	Saldo (3) Nettofinanzierungssaldo (Saldo 1 + Saldo 2)							0,00	0,00	0,00
Finanzierungstätigkeit										
SU 35	Summe Einzahlungen aus der Finanzierungstätigkeit							0,00	0,00	0,00
SU 36	Summe Auszahlungen aus der Finanzierungstätigkeit							0,00	0,00	0,00
SA4	Saldo (4) Geldfluss aus der Finanzierungstätigkeit (35 – 36)							0,00	0,00	0,00
SA5	Saldo (5) Geldfluss aus der voranschlagswirksamen Gebarung (Saldo 3 + Saldo 4)							0,00	0,00	0,00
16	Feuerwehrwesen									
163	Freiwillige Feuerwehren									
163000	Freiwillige Feuerwehren									
Operative Gebarung										
2/163000+813000	Erträge aus der Auflösung von Investitionszuschüssen (Kapitaltransfers)	2127			1.000,00		1.000,00			
2/163000+861000	Transfers von Ländern, Landesfonds und Landeskammern	2121	3121		12.500,00		12.500,00	12.500,00		12.500,00
SU 21 / 31	Summe Erträge / Einzahlungen operative Gebarung				13.500,00	0,00	13.500,00	12.500,00	0,00	12.500,00
1/163000-600000	Energiebezüge	2222	3222		1.000,00	1.000,00		1.000,00	1.000,00	
1/163000-754000	Subventionen an Freiwillige Feuerwehren	2231	3231	26	25.000,00	25.000,00		25.000,00	25.000,00	
1/163000-754010	Transfers an sonstige Träger des öffentlichen Rechts	2231	3231		17.500,00		17.500,00	17.500,00		17.500,00
1/163000-774000	Freiwillige Feuerwehren - Subvention für Fahrzeug	2231		43		17.500,00	-17.500,00			
1/163000-774010	Kapitaltransfers an sonstige Träger des öffentlichen Rechts	2231			12.500,00		12.500,00			
SU 22 / 32	Summe Aufwendungen / Auszahlungen operative Gebarung				56.000,00	43.500,00	12.500,00	43.500,00	26.000,00	17.500,00
SA 0 / SA 1	(0) Nettoergebnis (21 - 22) / (1) Geldfluss operative Gebarung (31 – 32)				-42.500,00	-43.500,00	1.000,00	-31.000,00	-26.000,00	-5.000,00
SA01	Saldo (01) Haushaltsrücklagen (230 - 240)				0,00	0,00	0,00	0,00	0,00	0,00
SA00	Saldo (00) Nettoergebnis nach Haushaltsrücklagen (Saldo 0 + Saldo 01)				-42.500,00	-43.500,00	1.000,00			
Investive Gebarung										
SU 33	Summe Einzahlungen investive Gebarung							0,00	0,00	0,00
1/163000-774000	Freiwillige Feuerwehren - Subvention für Fahrzeug		3431	43					17.500,00	-17.500,00
1/163000-774010	Kapitaltransfers an sonstige Träger des öffentlichen Rechts		3431					12.500,00		12.500,00
SU 34	Summe Auszahlungen investive Gebarung							12.500,00	17.500,00	-5.000,00

# 1. Nachtragsvoranschlag 2025

Marktgemeinde Atzenbrugg

# NVA Ergebnis- und Finanzierungsvoranschlag Detailnachweis

		MVAG			VC QU			Ergebnisvoranschlag			Finanzierungsvoranschlag		
		EH	FH		VA 2025 inkl. NVA	VA 2025	1. NVA	VA 2025 inkl. NVA	VA 2025	1. NVA			
SA2	Saldo (2) Geldfluss aus der Investiven Gebarung (33 – 34)							-12.500,00	-17.500,00	5.000,00			
SA3	Saldo (3) Nettofinanzierungssaldo (Saldo 1 + Saldo 2)							-43.500,00	-43.500,00	0,00			
Finanzierungstätigkeit													
SU 35	Summe Einzahlungen aus der Finanzierungstätigkeit							0,00	0,00	0,00			
SU 36	Summe Auszahlungen aus der Finanzierungstätigkeit							0,00	0,00	0,00			
SA4	Saldo (4) Geldfluss aus der Finanzierungstätigkeit (35 – 36)							0,00	0,00	0,00			
SA5	Saldo (5) Geldfluss aus der voranschlagswirksamen Gebarung (Saldo 3 + Saldo 4)							-43.500,00	-43.500,00	0,00			
163010 Freiwillige Feuerwehren Atzenbrugg													
Operative Gebarung													
6/163010+871001	KT aus Energiespar-Bedarfszuweisungsmitteln	2121	3121	1		5.000,00	-5.000,00		5.000,00	-5.000,00			
SU 21 / 31	Summe Erträge / Einzahlungen operative Gebarung				0,00	5.000,00	-5.000,00	0,00	5.000,00	-5.000,00			
SU 22 / 32	Summe Aufwendungen / Auszahlungen operative Gebarung				0,00	0,00	0,00	0,00	0,00	0,00			
SA 0 / SA 1	(0) Nettoergebnis (21 - 22) / (1) Geldfluss operative Gebarung (31 – 32)				0,00	5.000,00	-5.000,00	0,00	5.000,00	-5.000,00			
SA01	Saldo (01) Haushaltsrücklagen (230 - 240)				0,00	0,00	0,00	0,00	0,00	0,00			
SA00	Saldo (00) Nettoergebnis nach Haushaltsrücklagen (Saldo 0 + Saldo 01)				0,00	5.000,00	-5.000,00						
Investive Gebarung													
SU 33	Summe Einzahlungen investive Gebarung							0,00	0,00	0,00			
5/163010-050000	Sonderanlagen PV-Anlagen		3412	1				25.900,00	25.900,00				
SU 34	Summe Auszahlungen investive Gebarung							25.900,00	25.900,00	0,00			
SA2	Saldo (2) Geldfluss aus der Investiven Gebarung (33 – 34)							-25.900,00	-25.900,00	0,00			
SA3	Saldo (3) Nettofinanzierungssaldo (Saldo 1 + Saldo 2)							-25.900,00	-20.900,00	-5.000,00			
Finanzierungstätigkeit													
SU 35	Summe Einzahlungen aus der Finanzierungstätigkeit							0,00	0,00	0,00			
SU 36	Summe Auszahlungen aus der Finanzierungstätigkeit							0,00	0,00	0,00			
SA4	Saldo (4) Geldfluss aus der Finanzierungstätigkeit (35 – 36)							0,00	0,00	0,00			
SA5	Saldo (5) Geldfluss aus der voranschlagswirksamen Gebarung (Saldo 3 + Saldo 4)							-25.900,00	-20.900,00	-5.000,00			
163020 Freiwillige Feuerwehren Heiligeneich													
Operative Gebarung													
6/163020+871001	KT aus Energiespar-Bedarfszuweisungsmitteln	2121	3121	1		5.000,00	-5.000,00		5.000,00	-5.000,00			
SU 21 / 31	Summe Erträge / Einzahlungen operative Gebarung				0,00	5.000,00	-5.000,00	0,00	5.000,00	-5.000,00			
SU 22 / 32	Summe Aufwendungen / Auszahlungen operative Gebarung				0,00	0,00	0,00	0,00	0,00	0,00			
SA 0 / SA 1	(0) Nettoergebnis (21 - 22) / (1) Geldfluss operative Gebarung (31 – 32)				0,00	5.000,00	-5.000,00	0,00	5.000,00	-5.000,00			
SA01	Saldo (01) Haushaltsrücklagen (230 - 240)				0,00	0,00	0,00	0,00	0,00	0,00			
SA00	Saldo (00) Nettoergebnis nach Haushaltsrücklagen (Saldo 0 + Saldo 01)				0,00	5.000,00	-5.000,00						

# 1. Nachtragsvoranschlag 2025

Marktgemeinde Atzenbrugg

# NVA Ergebnis- und Finanzierungsvoranschlag Detailnachweis

		MVAG	VC QU	Ergebnisvoranschlag		Finanzierungsvoranschlag			
		EH	FH	VA 2025 inkl. NVA	VA 2025	1. NVA	VA 2025 inkl. NVA	VA 2025	1. NVA
<b>Investive Gebarung</b>									
<b>SU 33</b>	<b>Summe Einzahlungen investive Gebarung</b>						<b>0,00</b>	<b>0,00</b>	<b>0,00</b>
5/163020-050000	Sonderanlagen PV-Anlagen		3412 1				23.000,00	24.700,00	-1.700,00
<b>SU 34</b>	<b>Summe Auszahlungen investive Gebarung</b>						<b>23.000,00</b>	<b>24.700,00</b>	<b>-1.700,00</b>
<b>SA2</b>	<b>Saldo (2) Geldfluss aus der Investiven Gebarung (33 – 34)</b>						<b>-23.000,00</b>	<b>-24.700,00</b>	<b>1.700,00</b>
<b>SA3</b>	<b>Saldo (3) Nettofinanzierungssaldo (Saldo 1 + Saldo 2)</b>						<b>-23.000,00</b>	<b>-19.700,00</b>	<b>-3.300,00</b>
<b>Finanzierungstätigkeit</b>									
<b>SU 35</b>	<b>Summe Einzahlungen aus der Finanzierungstätigkeit</b>						<b>0,00</b>	<b>0,00</b>	<b>0,00</b>
<b>SU 36</b>	<b>Summe Auszahlungen aus der Finanzierungstätigkeit</b>						<b>0,00</b>	<b>0,00</b>	<b>0,00</b>
<b>SA4</b>	<b>Saldo (4) Geldfluss aus der Finanzierungstätigkeit (35 – 36)</b>						<b>0,00</b>	<b>0,00</b>	<b>0,00</b>
<b>SA5</b>	<b>Saldo (5) Geldfluss aus der voranschlagswirksamen Gebarung (Saldo 3 + Saldo 4)</b>						<b>-23.000,00</b>	<b>-19.700,00</b>	<b>-3.300,00</b>
<b>163030 Freiwillige Feuerwehren Trasdorf</b>									
<b>Operative Gebarung</b>									
6/163030+871001	KT aus Energiespar-Bedarfszuweisungsmitteln		2121 3121 1		5.000,00	-5.000,00		5.000,00	-5.000,00
<b>SU 21 / 31</b>	<b>Summe Erträge / Einzahlungen operative Gebarung</b>			<b>0,00</b>	<b>5.000,00</b>	<b>-5.000,00</b>	<b>0,00</b>	<b>5.000,00</b>	<b>-5.000,00</b>
<b>SU 22 / 32</b>	<b>Summe Aufwendungen / Auszahlungen operative Gebarung</b>			<b>0,00</b>	<b>0,00</b>	<b>0,00</b>	<b>0,00</b>	<b>0,00</b>	<b>0,00</b>
<b>SA 0 / SA 1</b>	<b>(0) Nettoergebnis (21 - 22) / (1) Geldfluss operative Gebarung (31 – 32)</b>			<b>0,00</b>	<b>5.000,00</b>	<b>-5.000,00</b>	<b>0,00</b>	<b>5.000,00</b>	<b>-5.000,00</b>
<b>SA01</b>	<b>Saldo (01) Haushaltsrücklagen (230 - 240)</b>			<b>0,00</b>	<b>0,00</b>	<b>0,00</b>	<b>0,00</b>	<b>0,00</b>	<b>0,00</b>
<b>SA00</b>	<b>Saldo (00) Nettoergebnis nach Haushaltsrücklagen (Saldo 0 + Saldo 01)</b>			<b>0,00</b>	<b>5.000,00</b>	<b>-5.000,00</b>			
<b>Investive Gebarung</b>									
<b>SU 33</b>	<b>Summe Einzahlungen investive Gebarung</b>						<b>0,00</b>	<b>0,00</b>	<b>0,00</b>
5/163030-050000	Sonderanlagen PV-Anlagen		3412 1				30.000,00	34.400,00	-4.400,00
<b>SU 34</b>	<b>Summe Auszahlungen investive Gebarung</b>						<b>30.000,00</b>	<b>34.400,00</b>	<b>-4.400,00</b>
<b>SA2</b>	<b>Saldo (2) Geldfluss aus der Investiven Gebarung (33 – 34)</b>						<b>-30.000,00</b>	<b>-34.400,00</b>	<b>4.400,00</b>
<b>SA3</b>	<b>Saldo (3) Nettofinanzierungssaldo (Saldo 1 + Saldo 2)</b>						<b>-30.000,00</b>	<b>-29.400,00</b>	<b>-600,00</b>
<b>Finanzierungstätigkeit</b>									
<b>SU 35</b>	<b>Summe Einzahlungen aus der Finanzierungstätigkeit</b>						<b>0,00</b>	<b>0,00</b>	<b>0,00</b>
<b>SU 36</b>	<b>Summe Auszahlungen aus der Finanzierungstätigkeit</b>						<b>0,00</b>	<b>0,00</b>	<b>0,00</b>
<b>SA4</b>	<b>Saldo (4) Geldfluss aus der Finanzierungstätigkeit (35 – 36)</b>						<b>0,00</b>	<b>0,00</b>	<b>0,00</b>
<b>SA5</b>	<b>Saldo (5) Geldfluss aus der voranschlagswirksamen Gebarung (Saldo 3 + Saldo 4)</b>						<b>-30.000,00</b>	<b>-29.400,00</b>	<b>-600,00</b>
<b>163040 Freiwillige Feuerwehren</b>									
<b>Operative Gebarung</b>									
<b>SU 21 / 31</b>	<b>Summe Erträge / Einzahlungen operative Gebarung</b>			<b>0,00</b>	<b>0,00</b>	<b>0,00</b>	<b>0,00</b>	<b>0,00</b>	<b>0,00</b>

# 1. Nachtragsvoranschlag 2025

Marktgemeinde Atzenbrugg

# NVA Ergebnis- und Finanzierungsvoranschlag Detailnachweis

		MVAG			Ergebnisvoranschlag			Finanzierungsvoranschlag		
		EH	FH	VC QU	VA 2025 inkl. NVA	VA 2025	1. NVA	VA 2025 inkl. NVA	VA 2025	1. NVA
1/163040-757000	Subvention FF-Atzenbrugg - HLF2 Tanklöschfahrzeug	2234	3234		95.800,00	95.800,00		95.800,00	95.800,00	
SU 22 / 32	Summe Aufwendungen / Auszahlungen operative Gebarung				95.800,00	95.800,00	0,00	95.800,00	95.800,00	0,00
SA 0 / SA 1	(0) Nettoergebnis (21 - 22) / (1) Geldfluss operative Gebarung (31 – 32)				-95.800,00	-95.800,00	0,00	-95.800,00	-95.800,00	0,00
SA01	Saldo (01) Haushaltsrücklagen (230 - 240)				0,00	0,00	0,00	0,00	0,00	0,00
SA00	Saldo (00) Nettoergebnis nach Haushaltsrücklagen (Saldo 0 + Saldo 01)				-95.800,00	-95.800,00	0,00			
Investive Gebarung										
SU 33	Summe Einzahlungen investive Gebarung							0,00	0,00	0,00
SU 34	Summe Auszahlungen investive Gebarung							0,00	0,00	0,00
SA2	Saldo (2) Geldfluss aus der Investiven Gebarung (33 – 34)							0,00	0,00	0,00
SA3	Saldo (3) Nettofinanzierungssaldo (Saldo 1 + Saldo 2)							-95.800,00	-95.800,00	0,00
Finanzierungstätigkeit										
SU 35	Summe Einzahlungen aus der Finanzierungstätigkeit							0,00	0,00	0,00
SU 36	Summe Auszahlungen aus der Finanzierungstätigkeit							0,00	0,00	0,00
SA4	Saldo (4) Geldfluss aus der Finanzierungstätigkeit (35 – 36)							0,00	0,00	0,00
SA5	Saldo (5) Geldfluss aus der voranschlagswirksamen Gebarung (Saldo 3 + Saldo 4)							-95.800,00	-95.800,00	0,00
164	Förderung der Brandbekämpfung und Brandverhütung									
164000	Förderung der Brandbekämpfung und Brandverhütung									
Operative Gebarung										
SU 21 / 31	Summe Erträge / Einzahlungen operative Gebarung				0,00	0,00	0,00	0,00	0,00	0,00
1/164000-720000	Personalkosten	2225	3225	24	500,00	500,00		500,00	500,00	
1/164000-729000	Sonstige Ausgaben	2225	3225	24	1.500,00	500,00	1.000,00	1.500,00	500,00	1.000,00
1/164000-754000	Beitrag Zentralalarmierung	2231	3231	26	1.200,00	1.200,00		1.200,00	1.200,00	
SU 22 / 32	Summe Aufwendungen / Auszahlungen operative Gebarung				3.200,00	2.200,00	1.000,00	3.200,00	2.200,00	1.000,00
SA 0 / SA 1	(0) Nettoergebnis (21 - 22) / (1) Geldfluss operative Gebarung (31 – 32)				-3.200,00	-2.200,00	-1.000,00	-3.200,00	-2.200,00	-1.000,00
SA01	Saldo (01) Haushaltsrücklagen (230 - 240)				0,00	0,00	0,00	0,00	0,00	0,00
SA00	Saldo (00) Nettoergebnis nach Haushaltsrücklagen (Saldo 0 + Saldo 01)				-3.200,00	-2.200,00	-1.000,00			
Investive Gebarung										
SU 33	Summe Einzahlungen investive Gebarung							0,00	0,00	0,00
SU 34	Summe Auszahlungen investive Gebarung							0,00	0,00	0,00
SA2	Saldo (2) Geldfluss aus der Investiven Gebarung (33 – 34)							0,00	0,00	0,00
SA3	Saldo (3) Nettofinanzierungssaldo (Saldo 1 + Saldo 2)							-3.200,00	-2.200,00	-1.000,00
Finanzierungstätigkeit										
SU 35	Summe Einzahlungen aus der Finanzierungstätigkeit							0,00	0,00	0,00
SU 36	Summe Auszahlungen aus der Finanzierungstätigkeit							0,00	0,00	0,00
SA4	Saldo (4) Geldfluss aus der Finanzierungstätigkeit (35 – 36)							0,00	0,00	0,00

# 1. Nachtragsvoranschlag 2025

Marktgemeinde Atzenbrugg

# NVA Ergebnis- und Finanzierungsvoranschlag Detailnachweis

		MVAG			VC QU		Ergebnisvoranschlag		Finanzierungsvoranschlag		
		EH	FH		VA 2025 inkl. NVA	VA 2025	1. NVA	VA 2025 inkl. NVA	VA 2025	1. NVA	
SA5	Saldo (5) Geldfluss aus der voranschlagswirksamen Gebarung (Saldo 3 + Saldo 4)							-3.200,00	-2.200,00	-1.000,00	
17	Katastrophendienst										
179	Sonstige Einrichtungen und Maßnahmen										
179000	Sonstige Einrichtungen und Maßnahmen/Katastrophenfälle										
Operative Gebarung											
2/179000+813000	Erträge aus der Auflösung von Investitionszuschüssen (Kapitaltransfers)	2127			1.000,00		1.000,00				
2/179000+860000	Transfers von Bund, Bundesfonds und Bundeskammern	2121	3121	15		50.000,00	-50.000,00		50.000,00	-50.000,00	
2/179000+861000	Transfers von Ländern, Landesfonds und Landeskammern	2121	3121	15	106.900,00		106.900,00	106.900,00		106.900,00	
SU 21 / 31	Summe Erträge / Einzahlungen operative Gebarung				107.900,00	50.000,00	57.900,00	106.900,00	50.000,00	56.900,00	
1/179000-610000	Behebung von Katraastrophenfällen	2224	3224	24	1.500,00	3.000,00	-1.500,00	1.500,00	3.000,00	-1.500,00	
1/179000-650000	Zinsen für Finanzschulden in Euro	2241	3241		19.200,00	84.800,00	-65.600,00	19.200,00	84.800,00	-65.600,00	
1/179000-720000	Personalkosten	2225	3225	24	1.700,00	200,00	1.500,00	1.700,00	200,00	1.500,00	
1/179000-728000	Entgelte für sonstige Leistungen	2225	3225	24	12.500,00	500,00	12.000,00	12.500,00	500,00	12.000,00	
1/179000-768000	Katastrophenhilfsdienst	2234	3234	27	12.200,00	1.000,00	11.200,00	12.200,00	1.000,00	11.200,00	
SU 22 / 32	Summe Aufwendungen / Auszahlungen operative Gebarung				47.100,00	89.500,00	-42.400,00	47.100,00	89.500,00	-42.400,00	
SA 0 / SA 1	(0) Nettoergebnis (21 - 22) / (1) Geldfluss operative Gebarung (31 – 32)				60.800,00	-39.500,00	100.300,00	59.800,00	-39.500,00	99.300,00	
SA01	Saldo (01) Haushaltsrücklagen (230 - 240)				0,00	0,00	0,00	0,00	0,00	0,00	
SA00	Saldo (00) Nettoergebnis nach Haushaltsrücklagen (Saldo 0 + Saldo 01)				60.800,00	-39.500,00	100.300,00				
Investive Gebarung											
6/179000+300000	Kapitaltransfers von Bund, Bundesfonds und Bundeskammern		3331	1					800.000,00	-800.000,00	
6/179000+301000	Kapitaltransfers von Ländern, Landesfonds und Landeskammern		3331	1					1.800.000,00	-1.800.000,00	
SU 33	Summe Einzahlungen investive Gebarung							0,00	2.600.000,00	-2.600.000,00	
SU 34	Summe Auszahlungen investive Gebarung							0,00	0,00	0,00	
SA2	Saldo (2) Geldfluss aus der Investiven Gebarung (33 – 34)							0,00	2.600.000,00	-2.600.000,00	
SA3	Saldo (3) Nettofinanzierungssaldo (Saldo 1 + Saldo 2)							59.800,00	2.560.500,00	-2.500.700,00	
Finanzierungstätigkeit											
6/179000+346000	Investitionsdarlehen von Finanzunternehmen		3514	1				1.400.000,00		1.400.000,00	
SU 35	Summe Einzahlungen aus der Finanzierungstätigkeit							1.400.000,00	0,00	1.400.000,00	
1/179000-346000	Investitionsdarlehen von Finanzunternehmen		3614					96.300,00	55.200,00	41.100,00	
SU 36	Summe Auszahlungen aus der Finanzierungstätigkeit							96.300,00	55.200,00	41.100,00	
SA4	Saldo (4) Geldfluss aus der Finanzierungstätigkeit (35 – 36)							1.303.700,00	-55.200,00	1.358.900,00	



# 1. Nachtragsvoranschlag 2025

Marktgemeinde Atzenbrugg

# NVA Ergebnis- und Finanzierungsvoranschlag Detailnachweis

		MVAG	VC QU	Ergebnisvoranschlag			Finanzierungsvoranschlag		
		EH	FH	VA 2025 inkl. NVA	VA 2025	1. NVA	VA 2025 inkl. NVA	VA 2025	1. NVA
SA5	Saldo (5) Geldfluss aus der voranschlagswirksamen Gebarung (Saldo 3 + Saldo 4)						1.363.500,00	2.505.300,00	-1.141.800,00
18	Landesverteidigung								
180	Zivilschutz								
180000	Zivilschutz								
Operative Gebarung									
SU 21 / 31	Summe Erträge / Einzahlungen operative Gebarung			0,00	0,00	0,00	0,00	0,00	0,00
1/180000-726000	Mitgliedsbeitrag - Zivilschutz	2225	3225	24	700,00	700,00	700,00	700,00	
SU 22 / 32	Summe Aufwendungen / Auszahlungen operative Gebarung			700,00	700,00	0,00	700,00	700,00	0,00
SA 0 / SA 1	(0) Nettoergebnis (21 - 22) / (1) Geldfluss operative Gebarung (31 – 32)			-700,00	-700,00	0,00	-700,00	-700,00	0,00
SA01	Saldo (01) Haushaltsrücklagen (230 - 240)			0,00	0,00	0,00	0,00	0,00	0,00
SA00	Saldo (00) Nettoergebnis nach Haushaltsrücklagen (Saldo 0 + Saldo 01)			-700,00	-700,00	0,00			
Investive Gebarung									
SU 33	Summe Einzahlungen investive Gebarung						0,00	0,00	0,00
SU 34	Summe Auszahlungen investive Gebarung						0,00	0,00	0,00
SA2	Saldo (2) Geldfluss aus der Investiven Gebarung (33 – 34)						0,00	0,00	0,00
SA3	Saldo (3) Nettofinanzierungssaldo (Saldo 1 + Saldo 2)						-700,00	-700,00	0,00
Finanzierungstätigkeit									
SU 35	Summe Einzahlungen aus der Finanzierungstätigkeit						0,00	0,00	0,00
SU 36	Summe Auszahlungen aus der Finanzierungstätigkeit						0,00	0,00	0,00
SA4	Saldo (4) Geldfluss aus der Finanzierungstätigkeit (35 – 36)						0,00	0,00	0,00
SA5	Saldo (5) Geldfluss aus der voranschlagswirksamen Gebarung (Saldo 3 + Saldo 4)						-700,00	-700,00	0,00
189	Sonstige Einrichtungen und Maßnahmen								
189000	Sonstige Einrichtungen und Maßnahmen								
Operative Gebarung									
SU 21 / 31	Summe Erträge / Einzahlungen operative Gebarung			0,00	0,00	0,00	0,00	0,00	0,00
1/189000-729000	Stellung - Diverse Ausgaben	2225	3225	24	300,00	300,00	300,00	300,00	
SU 22 / 32	Summe Aufwendungen / Auszahlungen operative Gebarung			300,00	300,00	0,00	300,00	300,00	0,00
SA 0 / SA 1	(0) Nettoergebnis (21 - 22) / (1) Geldfluss operative Gebarung (31 – 32)			-300,00	-300,00	0,00	-300,00	-300,00	0,00
SA01	Saldo (01) Haushaltsrücklagen (230 - 240)			0,00	0,00	0,00	0,00	0,00	0,00
SA00	Saldo (00) Nettoergebnis nach Haushaltsrücklagen (Saldo 0 + Saldo 01)			-300,00	-300,00	0,00			
Investive Gebarung									
SU 33	Summe Einzahlungen investive Gebarung						0,00	0,00	0,00
SU 34	Summe Auszahlungen investive Gebarung						0,00	0,00	0,00
SA2	Saldo (2) Geldfluss aus der Investiven Gebarung (33 – 34)						0,00	0,00	0,00
SA3	Saldo (3) Nettofinanzierungssaldo (Saldo 1 + Saldo 2)						-300,00	-300,00	0,00

# 1. Nachtragsvoranschlag 2025

Marktgemeinde Atzenbrugg

## NVA Ergebnis- und Finanzierungsvoranschlag Detailnachweis

		MVAG	VC QU	Ergebnisvoranschlag			Finanzierungsvoranschlag		
		EH	FH	VA 2025 inkl. NVA	VA 2025	1. NVA	VA 2025 inkl. NVA	VA 2025	1. NVA
<b>Finanzierungstätigkeit</b>									
<b>SU 35</b>	Summe Einzahlungen aus der Finanzierungstätigkeit						0,00	0,00	0,00
<b>SU 36</b>	Summe Auszahlungen aus der Finanzierungstätigkeit						0,00	0,00	0,00
<b>SA4</b>	Saldo (4) Geldfluss aus der Finanzierungstätigkeit (35 – 36)						0,00	0,00	0,00
<b>SA5</b>	Saldo (5) Geldfluss aus der voranschlagswirksamen Gebarung (Saldo 3 + Saldo 4)						-300,00	-300,00	0,00

# 1. Nachtragsvoranschlag 2025

Marktgemeinde Atzenbrugg

# NVA Ergebnis- und Finanzierungsvoranschlag Detailnachweis

		MVAG		VC QU	Ergebnisvoranschlag		Finanzierungsvoranschlag			
		EH	FH		VA 2025 inkl. NVA	VA 2025	1. NVA	VA 2025 inkl. NVA	VA 2025	1. NVA
2 Unterricht, Erziehung, Sport und Wissenschaft										
21	Allgemeinbildender Unterricht									
211	Volksschulen									
211000	Volksschule									
Operative Gebarung										
2/211000+811000	Mieteinnahmen Turnsaal	2115	3115	14	1.000,00	1.000,00		1.000,00	1.000,00	
2/211000+813000	Erträge aus der Auflösung von Investitionszuschüssen (Kapitaltransfers)	2127			1.400,00	1.400,00				
2/211000+827000	Kostenersätze für die Überlassung von Bediensteten an Dritte	2116	3116		500,00		500,00	500,00		500,00
2/211000+828000	Rückersätze von Aufwendungen	2116	3116	18	200,00	200,00		200,00	200,00	
2/211000+829000	Sonstige Einnahmen	2116	3116	18	2.200,00	200,00	2.000,00	2.200,00	200,00	2.000,00
2/211000+829100	Materialkostenersatz	2116	3116	18	4.500,00	2.700,00	1.800,00	4.500,00	2.700,00	1.800,00
2/211000+861000	Transfers von Ländern, Landesfonds und Landeskammern (Schulfonds)	2121	3121	15	500,00		500,00	500,00		500,00
2/211000+861001	Transfers von Ländern, Landesfonds und Landeskammern (NM-Betreuung)	2121	3121	15	12.000,00	12.000,00		12.000,00	12.000,00	
SU 21 / 31	Summe Erträge / Einzahlungen operative Gebarung				22.300,00	17.500,00	4.800,00	20.900,00	16.100,00	4.800,00
1/211000-400000	Geringwertige Wirtschaftsgüter (GWG)	2221	3221	23	500,00	500,00		500,00	500,00	
1/211000-451000	Brennstoffe/Wärmelieferung	2221	3221	23	20.000,00	20.000,00		20.000,00	20.000,00	
1/211000-454000	Reinigungsmittel	2221	3221	23	3.000,00	4.000,00	-1.000,00	3.000,00	4.000,00	-1.000,00
1/211000-456000	Schreib-, Zeichen- u. sonstige Büromöbel	2221	3221	23	2.000,00	2.000,00		2.000,00	2.000,00	
1/211000-456100	Lehrmittel	2221	3221	23	2.000,00	2.000,00		2.000,00	2.000,00	
1/211000-456400	Kopierabrechnung Ricoh	2221	3221	23	5.000,00	6.000,00	-1.000,00	5.000,00	6.000,00	-1.000,00
1/211000-457000	Druckwerke	2221	3221	23	600,00	600,00		600,00	600,00	
1/211000-459100	Bestellung von Unterrichtsmaterial	2221	3221	23	2.000,00	2.000,00		2.000,00	2.000,00	
1/211000-459200	Bestellung von Papier	2221	3221	23	10.000,00	10.000,00		10.000,00	10.000,00	
1/211000-511000	Geldbezüge der Vertragsbediensteten in handwerklicher Verwendung	2211	3211	20	55.100,00	55.100,00		55.100,00	55.100,00	
1/211000-523000	Geldbezüge der nicht ganzjährig beschäftigten Arbeiter	2211	3211	20	300,00	300,00		300,00	300,00	
1/211000-565000	Mehrleistungsvergütungen	2211	3211	20	2.000,00	1.000,00	1.000,00	2.000,00	1.000,00	1.000,00
1/211000-569000	Sonstige Nebengebühren	2211	3211	20	100,00	100,00		100,00	100,00	
1/211000-580000	Dienstgeberbeiträge zum Ausgleichsfonds für Familienbeihilfen	2212	3212	20	2.100,00	2.100,00		2.100,00	2.100,00	
1/211000-582000	Sonstige Dienstgeberbeiträge zur sozialen Sicherheit	2212	3212	20	11.000,00	11.000,00		11.000,00	11.000,00	
1/211000-582100	Sonstige Dienstgeberbeiträge zur sozialen Sicherheit	2212	3212	20	900,00	900,00		900,00	900,00	

# 1. Nachtragsvoranschlag 2025

Marktgemeinde Atzenbrugg

# NVA Ergebnis- und Finanzierungsvoranschlag Detailnachweis

		MVAG		VC QU	Ergebnisvoranschlag			Finanzierungsvoranschlag		
		EH	FH		VA 2025 inkl. NVA	VA 2025	1. NVA	VA 2025 inkl. NVA	VA 2025	1. NVA
1/211000-592000	Dotierung von Rückstellungen für Jubiläumszuwendungen	2214			100,00	100,00				
1/211000-600000	Strom	2222	3222	24	4.000,00	5.500,00	-1.500,00	4.000,00	5.500,00	-1.500,00
1/211000-613000	Instandhaltung von Grundstückseinrichtungen	2224	3224	24	500,00	500,00		500,00	500,00	
1/211000-614000	Instandhaltung von Gebäuden	2224	3224	24	2.500,00	10.500,00	-8.000,00	2.500,00	10.500,00	-8.000,00
1/211000-616000	Instandhaltung von Maschinen und maschinellen Anlagen	2224	3224	24	500,00	500,00		500,00	500,00	
1/211000-618000	Instandhaltung von sonstigen Anlagen (EDV)	2224	3224	24	6.000,00	5.000,00	1.000,00	6.000,00	5.000,00	1.000,00
1/211000-619000	Instandhaltung von Sonderanlagen	2224	3224	24	1.000,00	1.000,00		1.000,00	1.000,00	
1/211000-630000	Porto	2222	3222	24	300,00	500,00	-200,00	300,00	500,00	-200,00
1/211000-631000	Telekommunikationsdienste	2222	3222	24	1.900,00	1.900,00		1.900,00	1.900,00	
1/211000-670000	Versicherungen	2222	3222	24	5.500,00	5.500,00		5.500,00	5.500,00	
1/211000-680000	Planmäßige Abschreibung	2226			56.800,00	56.800,00				
1/211000-710000	Öffentliche Abgaben	2225	3225	24	5.500,00	4.500,00	1.000,00	5.500,00	4.500,00	1.000,00
1/211000-720000	Personalkosten	2225	3225	24	5.000,00	5.000,00		5.000,00	5.000,00	
1/211000-720100	Schulärztliche Untersuchung	2225	3225	24	1.000,00	4.000,00	-3.000,00	1.000,00	4.000,00	-3.000,00
1/211000-724000	Reisegebühren	2225	3225	24	100,00	100,00		100,00	100,00	
1/211000-725000	Bibliothekserfordernisse	2225	3225	24	1.200,00	1.200,00		1.200,00	1.200,00	
1/211000-728000	Unterrichtsfilmbeitrag	2225	3225	24	1.200,00	1.000,00	200,00	1.200,00	1.000,00	200,00
1/211000-728001	Entgelte für sonstige Leistungen	2225	3225	24	12.000,00	10.000,00	2.000,00	12.000,00	10.000,00	2.000,00
1/211000-728100	Kosten Badefahrten	2225	3225	24	2.500,00	2.500,00		2.500,00	2.500,00	
1/211000-728300	Entgelte für sonstige Leistungen (Personalkosten an Dritte)	2225	3225	24	82.000,00	80.000,00	2.000,00	82.000,00	80.000,00	2.000,00
1/211000-752000	Schulumlage - sprengelfremde	2231	3231	26	5.200,00	2.000,00	3.200,00	5.200,00	2.000,00	3.200,00
SU 22 / 32	Summe Aufwendungen / Auszahlungen operative Gebarung				311.400,00	315.700,00	-4.300,00	254.500,00	258.800,00	-4.300,00
SA 0 / SA 1	(0) Nettoergebnis (21 - 22) / (1) Geldfluss operative Gebarung (31 – 32)				-289.100,00	-298.200,00	9.100,00	-233.600,00	-242.700,00	9.100,00
SA01	Saldo (01) Haushaltsrücklagen (230 - 240)				0,00	0,00	0,00	0,00	0,00	0,00
SA00	Saldo (00) Nettoergebnis nach Haushaltsrücklagen (Saldo 0 + Saldo 01)				-289.100,00	-298.200,00	9.100,00			
Investive Gebarung										
SU 33	Summe Einzahlungen investive Gebarung							0,00	0,00	0,00
1/211000-042000	Amtsausstattung		3415	2 41				28.000,00	15.000,00	13.000,00
1/211000-042100	Schulmöbel		3415	2 41				9.000,00	500,00	8.500,00
SU 34	Summe Auszahlungen investive Gebarung							37.000,00	15.500,00	21.500,00
SA2	Saldo (2) Geldfluss aus der Investiven Gebarung (33 – 34)							-37.000,00	-15.500,00	-21.500,00
SA3	Saldo (3) Nettofinanzierungssaldo (Saldo 1 + Saldo 2)							-270.600,00	-258.200,00	-12.400,00
Finanzierungstätigkeit										
SU 35	Summe Einzahlungen aus der Finanzierungstätigkeit							0,00	0,00	0,00
SU 36	Summe Auszahlungen aus der Finanzierungstätigkeit							0,00	0,00	0,00

# 1. Nachtragsvoranschlag 2025

Marktgemeinde Atzenbrugg

# NVA Ergebnis- und Finanzierungsvoranschlag Detailnachweis

		MVAG		VC QU	Ergebnisvoranschlag			Finanzierungsvoranschlag		
		EH	FH		VA 2025 inkl. NVA	VA 2025	1. NVA	VA 2025 inkl. NVA	VA 2025	1. NVA
SA4	Saldo (4) Geldfluss aus der Finanzierungstätigkeit (35 – 36)							0,00	0,00	0,00
SA5	Saldo (5) Geldfluss aus der voranschlagswirksamen Gebarung (Saldo 3 + Saldo 4)							-270.600,00	-258.200,00	-12.400,00
<b>211024</b>	<b>Volksschulen</b>									
<b>Operative Gebarung</b>										
SU 21 / 31	Summe Erträge / Einzahlungen operative Gebarung				0,00	0,00	0,00	0,00	0,00	0,00
SU 22 / 32	Summe Aufwendungen / Auszahlungen operative Gebarung				0,00	0,00	0,00	0,00	0,00	0,00
SA 0 / SA 1	(0) Nettoergebnis (21 - 22) / (1) Geldfluss operative Gebarung (31 – 32)				0,00	0,00	0,00	0,00	0,00	0,00
SA01	Saldo (01) Haushaltsrücklagen (230 - 240)				0,00	0,00	0,00	0,00	0,00	0,00
SA00	Saldo (00) Nettoergebnis nach Haushaltsrücklagen (Saldo 0 + Saldo 01)				0,00	0,00	0,00			
<b>Investive Gebarung</b>										
6/211024+301000	Kapitaltransfers von Ländern, Landesfonds und Landeskammern (VS-Fonds)			3331 1					5.000,00	-5.000,00
SU 33	Summe Einzahlungen investive Gebarung							0,00	5.000,00	-5.000,00
5/211024-010100	Gebäude und Bauten			3413 1 40				100.000,00	1.000.000,00	-900.000,00
SU 34	Summe Auszahlungen investive Gebarung							100.000,00	1.000.000,00	-900.000,00
SA2	Saldo (2) Geldfluss aus der Investiven Gebarung (33 – 34)							-100.000,00	-995.000,00	895.000,00
SA3	Saldo (3) Nettofinanzierungssaldo (Saldo 1 + Saldo 2)							-100.000,00	-995.000,00	895.000,00
<b>Finanzierungstätigkeit</b>										
6/211024+346000	Investitionsdarlehen von Finanzunternehmen			3514 1					1.000.000,00	-1.000.000,00
SU 35	Summe Einzahlungen aus der Finanzierungstätigkeit							0,00	1.000.000,00	-1.000.000,00
SU 36	Summe Auszahlungen aus der Finanzierungstätigkeit							0,00	0,00	0,00
SA4	Saldo (4) Geldfluss aus der Finanzierungstätigkeit (35 – 36)							0,00	1.000.000,00	-1.000.000,00
SA5	Saldo (5) Geldfluss aus der voranschlagswirksamen Gebarung (Saldo 3 + Saldo 4)							-100.000,00	5.000,00	-105.000,00
<b>212</b>	<b>Mittelschulen</b>									
<b>212000</b>	<b>Neue Mittelschule</b>									
<b>Operative Gebarung</b>										
SU 21 / 31	Summe Erträge / Einzahlungen operative Gebarung				0,00	0,00	0,00	0,00	0,00	0,00
1/212000-752000	Schulumlage MS-Gemeinde Atzenbrugg	2231	3231	26	275.000,00	300.000,00	-25.000,00	275.000,00	300.000,00	-25.000,00
1/212000-752100	Schulumlagen MS-Gemeinde Tulln	2231	3231	26	14.400,00	9.400,00	5.000,00	14.400,00	9.400,00	5.000,00
1/212000-752300	Schulumlagen MS-Gemeinde Sieghartskirchen	2231	3231	26	4.000,00	4.000,00		4.000,00	4.000,00	
1/212000-752400	Schulumlagen Mittelschulgemeinde Purkersdorf	2231	3231		1.800,00		1.800,00	1.800,00		1.800,00
1/212000-752500	Schulumlage Zwentendorf	2231	3231		2.500,00		2.500,00	2.500,00		2.500,00
SU 22 / 32	Summe Aufwendungen / Auszahlungen operative Gebarung				297.700,00	313.400,00	-15.700,00	297.700,00	313.400,00	-15.700,00

# 1. Nachtragsvoranschlag 2025

Marktgemeinde Atzenbrugg

# NVA Ergebnis- und Finanzierungsvoranschlag Detailnachweis

		MVAG VC QU			Ergebnisvoranschlag			Finanzierungsvoranschlag		
		EH	FH		VA 2025 inkl. NVA	VA 2025	1. NVA	VA 2025 inkl. NVA	VA 2025	1. NVA
SA 0 / SA 1	(0) Nettoergebnis (21 - 22) / (1) Geldfluss operative Gebarung (31 – 32)				-297.700,00	-313.400,00	15.700,00	-297.700,00	-313.400,00	15.700,00
SA01	Saldo (01) Haushaltsrücklagen (230 - 240)				0,00	0,00	0,00	0,00	0,00	0,00
SA00	Saldo (00) Nettoergebnis nach Haushaltsrücklagen (Saldo 0 + Saldo 01)				-297.700,00	-313.400,00	15.700,00			
Investive Gebarung										
SU 33	Summe Einzahlungen investive Gebarung							0,00	0,00	0,00
SU 34	Summe Auszahlungen investive Gebarung							0,00	0,00	0,00
SA2	Saldo (2) Geldfluss aus der Investiven Gebarung (33 – 34)							0,00	0,00	0,00
SA3	Saldo (3) Nettofinanzierungssaldo (Saldo 1 + Saldo 2)							-297.700,00	-313.400,00	15.700,00
Finanzierungstätigkeit										
SU 35	Summe Einzahlungen aus der Finanzierungstätigkeit							0,00	0,00	0,00
SU 36	Summe Auszahlungen aus der Finanzierungstätigkeit							0,00	0,00	0,00
SA4	Saldo (4) Geldfluss aus der Finanzierungstätigkeit (35 – 36)							0,00	0,00	0,00
SA5	Saldo (5) Geldfluss aus der voranschlagswirksamen Gebarung (Saldo 3 + Saldo 4)							-297.700,00	-313.400,00	15.700,00
213	Sonderschulen									
213000	Sonderschulen									
Operative Gebarung										
SU 21 / 31	Summe Erträge / Einzahlungen operative Gebarung				0,00	0,00	0,00	0,00	0,00	0,00
1/213000-752000	Schulumlagen Sonderschulen	2231	3231	26	28.000,00	20.000,00	8.000,00	28.000,00	20.000,00	8.000,00
1/213000-752100	Schulumlage Sonderschule Waidhofen/Ybbs	2231	3231		5.900,00		5.900,00	5.900,00		5.900,00
SU 22 / 32	Summe Aufwendungen / Auszahlungen operative Gebarung				33.900,00	20.000,00	13.900,00	33.900,00	20.000,00	13.900,00
SA 0 / SA 1	(0) Nettoergebnis (21 - 22) / (1) Geldfluss operative Gebarung (31 – 32)				-33.900,00	-20.000,00	-13.900,00	-33.900,00	-20.000,00	-13.900,00
SA01	Saldo (01) Haushaltsrücklagen (230 - 240)				0,00	0,00	0,00	0,00	0,00	0,00
SA00	Saldo (00) Nettoergebnis nach Haushaltsrücklagen (Saldo 0 + Saldo 01)				-33.900,00	-20.000,00	-13.900,00			
Investive Gebarung										
SU 33	Summe Einzahlungen investive Gebarung							0,00	0,00	0,00
SU 34	Summe Auszahlungen investive Gebarung							0,00	0,00	0,00
SA2	Saldo (2) Geldfluss aus der Investiven Gebarung (33 – 34)							0,00	0,00	0,00
SA3	Saldo (3) Nettofinanzierungssaldo (Saldo 1 + Saldo 2)							-33.900,00	-20.000,00	-13.900,00
Finanzierungstätigkeit										
SU 35	Summe Einzahlungen aus der Finanzierungstätigkeit							0,00	0,00	0,00
SU 36	Summe Auszahlungen aus der Finanzierungstätigkeit							0,00	0,00	0,00
SA4	Saldo (4) Geldfluss aus der Finanzierungstätigkeit (35 – 36)							0,00	0,00	0,00
SA5	Saldo (5) Geldfluss aus der voranschlagswirksamen Gebarung (Saldo 3 + Saldo 4)							-33.900,00	-20.000,00	-13.900,00

# 1. Nachtragsvoranschlag 2025

Marktgemeinde Atzenbrugg

# NVA Ergebnis- und Finanzierungsvoranschlag Detailnachweis

		MVAG		VC QU	Ergebnisvoranschlag		Finanzierungsvoranschlag			
		EH	FH		VA 2025 inkl. NVA	VA 2025	1. NVA	VA 2025 inkl. NVA	VA 2025	1. NVA
214	Polytechnische Schulen									
214000	Polytechnische Schulen									
Operative Gebarung										
SU 21 / 31	Summe Erträge / Einzahlungen operative Gebarung				0,00	0,00	0,00	0,00	0,00	0,00
1/214000-752000	Schulumlagen Polytechnische Schulen	2231	3231	26	18.700,00	14.500,00	4.200,00	18.700,00	14.500,00	4.200,00
SU 22 / 32	Summe Aufwendungen / Auszahlungen operative Gebarung				18.700,00	14.500,00	4.200,00	18.700,00	14.500,00	4.200,00
SA 0 / SA 1	(0) Nettoergebnis (21 - 22) / (1) Geldfluss operative Gebarung (31 – 32)				-18.700,00	-14.500,00	-4.200,00	-18.700,00	-14.500,00	-4.200,00
SA01	Saldo (01) Haushaltsrücklagen (230 - 240)				0,00	0,00	0,00	0,00	0,00	0,00
SA00	Saldo (00) Nettoergebnis nach Haushaltsrücklagen (Saldo 0 + Saldo 01)				-18.700,00	-14.500,00	-4.200,00			
Investive Gebarung										
SU 33	Summe Einzahlungen investive Gebarung							0,00	0,00	0,00
SU 34	Summe Auszahlungen investive Gebarung							0,00	0,00	0,00
SA2	Saldo (2) Geldfluss aus der Investiven Gebarung (33 – 34)							0,00	0,00	0,00
SA3	Saldo (3) Nettofinanzierungssaldo (Saldo 1 + Saldo 2)							-18.700,00	-14.500,00	-4.200,00
Finanzierungstätigkeit										
SU 35	Summe Einzahlungen aus der Finanzierungstätigkeit							0,00	0,00	0,00
SU 36	Summe Auszahlungen aus der Finanzierungstätigkeit							0,00	0,00	0,00
SA4	Saldo (4) Geldfluss aus der Finanzierungstätigkeit (35 – 36)							0,00	0,00	0,00
SA5	Saldo (5) Geldfluss aus der voranschlagswirksamen Gebarung (Saldo 3 + Saldo 4)							-18.700,00	-14.500,00	-4.200,00
215	Allgemeinbildende höhere Schulen									
215000	Allgemeinbildende höhere Schulen									
Operative Gebarung										
SU 21 / 31	Summe Erträge / Einzahlungen operative Gebarung				0,00	0,00	0,00	0,00	0,00	0,00
1/215000-752000	Investitionsbeitrag	2231	3231	26	2.000,00	2.000,00		2.000,00	2.000,00	
SU 22 / 32	Summe Aufwendungen / Auszahlungen operative Gebarung				2.000,00	2.000,00	0,00	2.000,00	2.000,00	0,00
SA 0 / SA 1	(0) Nettoergebnis (21 - 22) / (1) Geldfluss operative Gebarung (31 – 32)				-2.000,00	-2.000,00	0,00	-2.000,00	-2.000,00	0,00
SA01	Saldo (01) Haushaltsrücklagen (230 - 240)				0,00	0,00	0,00	0,00	0,00	0,00
SA00	Saldo (00) Nettoergebnis nach Haushaltsrücklagen (Saldo 0 + Saldo 01)				-2.000,00	-2.000,00	0,00			
Investive Gebarung										
SU 33	Summe Einzahlungen investive Gebarung							0,00	0,00	0,00
SU 34	Summe Auszahlungen investive Gebarung							0,00	0,00	0,00
SA2	Saldo (2) Geldfluss aus der Investiven Gebarung (33 – 34)							0,00	0,00	0,00
SA3	Saldo (3) Nettofinanzierungssaldo (Saldo 1 + Saldo 2)							-2.000,00	-2.000,00	0,00
Finanzierungstätigkeit										
SU 35	Summe Einzahlungen aus der Finanzierungstätigkeit							0,00	0,00	0,00
SU 36	Summe Auszahlungen aus der Finanzierungstätigkeit							0,00	0,00	0,00

# 1. Nachtragsvoranschlag 2025

Marktgemeinde Atzenbrugg

# NVA Ergebnis- und Finanzierungsvoranschlag Detailnachweis

		MVAG			VC QU	Ergebnisvoranschlag			Finanzierungsvoranschlag		
		EH	FH		VA 2025 inkl. NVA	VA 2025	1. NVA	VA 2025 inkl. NVA	VA 2025	1. NVA	
SA4	Saldo (4) Geldfluss aus der Finanzierungstätigkeit (35 – 36)										
SA5	Saldo (5) Geldfluss aus der voranschlagswirksamen Gebarung (Saldo 3 + Saldo 4)										
22	Berufsbildender Unterricht; Anstalten der Bildung für Lehrerinnen und Lehrer sowie Erzieherinnen und Erzieher										
220	Berufsbildende Pflichtschulen										
220000	Berufsbildende Pflichtschulen										
Operative Gebarung											
SU 21 / 31	Summe Erträge / Einzahlungen operative Gebarung				0,00	0,00	0,00	0,00	0,00	0,00	
1/220000-751000	Berufschülerhaltungsbeitrag (Transfer an Länder)	2231	3231	26	60.600,00	60.600,00		60.600,00	60.600,00		
SU 22 / 32	Summe Aufwendungen / Auszahlungen operative Gebarung				60.600,00	60.600,00	0,00	60.600,00	60.600,00	0,00	
SA 0 / SA 1	(0) Nettoergebnis (21 - 22) / (1) Geldfluss operative Gebarung (31 – 32)				-60.600,00	-60.600,00	0,00	-60.600,00	-60.600,00	0,00	
SA01	Saldo (01) Haushaltsrücklagen (230 - 240)				0,00	0,00	0,00	0,00	0,00	0,00	
SA00	Saldo (00) Nettoergebnis nach Haushaltsrücklagen (Saldo 0 + Saldo 01)				-60.600,00	-60.600,00	0,00				
Investive Gebarung											
SU 33	Summe Einzahlungen investive Gebarung							0,00	0,00	0,00	
SU 34	Summe Auszahlungen investive Gebarung							0,00	0,00	0,00	
SA2	Saldo (2) Geldfluss aus der Investiven Gebarung (33 – 34)							0,00	0,00	0,00	
SA3	Saldo (3) Nettofinanzierungssaldo (Saldo 1 + Saldo 2)							-60.600,00	-60.600,00	0,00	
Finanzierungstätigkeit											
SU 35	Summe Einzahlungen aus der Finanzierungstätigkeit							0,00	0,00	0,00	
SU 36	Summe Auszahlungen aus der Finanzierungstätigkeit							0,00	0,00	0,00	
SA4	Saldo (4) Geldfluss aus der Finanzierungstätigkeit (35 – 36)							0,00	0,00	0,00	
SA5	Saldo (5) Geldfluss aus der voranschlagswirksamen Gebarung (Saldo 3 + Saldo 4)							-60.600,00	-60.600,00	0,00	
24	Vorschulische Erziehung										
240	Kindergärten										
240000	Kindergarten Heiligeneich										
Operative Gebarung											
2/240000+810000	Elternbeiträge	2114	3114	13	20.500,00	19.600,00	900,00	20.500,00	19.600,00	900,00	
2/240000+810100	Nachmittagsbetreuung	2114	3114	13	30.000,00	28.000,00	2.000,00	30.000,00	28.000,00	2.000,00	
2/240000+810110	Essensbeitrag	2114	3114	13	25.000,00	22.000,00	3.000,00	25.000,00	22.000,00	3.000,00	
2/240000+811100	Mieteinnahmen - Musikerheim	2115	3115	14	1.000,00	1.000,00		1.000,00	1.000,00		
2/240000+811110	Mieteinnahmen - Bewegungsraum	2115	3115	14	200,00	200,00		200,00	200,00		
2/240000+813000	Erträge aus der Auflösung von Investitionszuschüssen (Kapitaltransfers)	2127			2.600,00	2.600,00					



# 1. Nachtragsvoranschlag 2025

Marktgemeinde Atzenbrugg

# NVA Ergebnis- und Finanzierungsvoranschlag Detailnachweis

		MVAG		VC QU	Ergebnisvoranschlag			Finanzierungsvoranschlag		
		EH	FH		VA 2025 inkl. NVA	VA 2025	1. NVA	VA 2025 inkl. NVA	VA 2025	1. NVA
2/240000+817000	Erträge aus der Auflösung von sonstigen Rückstellungen	2117			2.000,00		2.000,00			
2/240000+828000	Rückersätze von Ausgaben	2116	3116	18	17.200,00	200,00	17.000,00	17.200,00	200,00	17.000,00
2/240000+829000	Sonstige Einnahmen	2116	3116	18	200,00	400,00	-200,00	200,00	400,00	-200,00
2/240000+829100	Erträge aus PV-Anlagen	2116	3116		200,00		200,00	200,00		200,00
2/240000+861000	Zinsenzuschuss des Landes	2121	3121	15	17.700,00	29.700,00	-12.000,00	17.700,00	29.700,00	-12.000,00
2/240000+861001	Transfers von Ländern, Landesfonds und Landeskammern (Kindergartenfonds)	2121	3121	15	1.000,00	1.000,00		1.000,00	1.000,00	
2/240000+861002	Transfers von Ländern, Landesfonds und Landeskammern (Betreuung)	2121	3121	15	4.500,00	3.000,00	1.500,00	4.500,00	3.000,00	1.500,00
2/240000+861003	Zukunftsfonds Kinderbetreuung - Transfer von Ländern	2121	3121		49.500,00	59.500,00	-10.000,00	49.500,00	59.500,00	-10.000,00
<b>SU 21 / 31</b>	<b>Summe Erträge / Einzahlungen operative Gebarung</b>				<b>171.600,00</b>	<b>167.200,00</b>	<b>4.400,00</b>	<b>167.000,00</b>	<b>164.600,00</b>	<b>2.400,00</b>
1/240000-400000	Geringwertige Wirtschaftsgüter (GWG)	2221	3221	23	2.500,00	1.000,00	1.500,00	2.500,00	1.000,00	1.500,00
1/240000-413000	Spiel-, Beschäftigungs- und Bastelmaterial	2221	3221	23	18.000,00	21.000,00	-3.000,00	18.000,00	21.000,00	-3.000,00
1/240000-413001	Essensbeitrag	2221	3221	23	20.000,00	20.000,00		20.000,00	20.000,00	
1/240000-451000	Brennstoffe	2221	3221	23	7.000,00	8.000,00	-1.000,00	7.000,00	8.000,00	-1.000,00
1/240000-454000	Reinigungsmittel	2221	3221	23	3.000,00	3.000,00		3.000,00	3.000,00	
1/240000-456000	Büromaterial	2221	3221	23	1.500,00	1.500,00		1.500,00	1.500,00	
1/240000-456400	Kopierabrechnung Ricoh	2221	3221	23	2.000,00	1.400,00	600,00	2.000,00	1.400,00	600,00
1/240000-459000	Sonstige Verbrauchsgüter	2221	3221	23	200,00	200,00		200,00	200,00	
1/240000-511000	Bezüge für VB in handwerkli. Verwendung	2211	3211	20	303.400,00	297.400,00	6.000,00	303.400,00	297.400,00	6.000,00
1/240000-523000	Geldbezüge der nicht ganzjährig beschäftigten Arbeiter	2211	3211	20	2.800,00	2.800,00		2.800,00	2.800,00	
1/240000-565000	Mehrleistungsvergütung	2211	3211	20	2.000,00	500,00	1.500,00	2.000,00	500,00	1.500,00
1/240000-569000	Sonstige Nebengebühren	2211	3211	20	100,00	400,00	-300,00	100,00	400,00	-300,00
1/240000-580000	DGB für Familienbeihilfen	2212	3212	20	11.200,00	11.200,00		11.200,00	11.200,00	
1/240000-582000	Sonst. DGB zur sozialen Sicherheit	2212	3212	20	64.300,00	59.800,00	4.500,00	64.300,00	59.800,00	4.500,00
1/240000-582100	MV-Kassa	2212	3212	20	4.600,00	4.600,00		4.600,00	4.600,00	
1/240000-592000	Dotierung von Rückstellungen für Jubiläumszuwendungen	2214			1.600,00	1.600,00				
1/240000-600000	Strom	2222	3222	24	4.000,00	4.000,00		4.000,00	4.000,00	
1/240000-614000	Instandhaltung von Gebäuden	2224	3224	24	10.000,00	5.000,00	5.000,00	10.000,00	5.000,00	5.000,00
1/240000-616000	Instandhaltung von Maschinen und maschinellen Anlagen	2224	3224	24	500,00	200,00	300,00	500,00	200,00	300,00
1/240000-618000	Instandhaltung von sonstigen Anlagen	2224	3224	24	1.500,00	1.500,00		1.500,00	1.500,00	
1/240000-630000	Postdienste	2222	3222	24	100,00	100,00		100,00	100,00	
1/240000-631000	Telefon, Telegraf, Telex	2222	3222	24	1.800,00	1.800,00		1.800,00	1.800,00	
1/240000-650000	Zinsen	2241	3241	25	14.500,00	17.500,00	-3.000,00	14.500,00	17.500,00	-3.000,00
1/240000-670000	Versicherungen	2222	3222	24	3.800,00	3.800,00		3.800,00	3.800,00	

# 1. Nachtragsvoranschlag 2025

Marktgemeinde Atzenbrugg

# NVA Ergebnis- und Finanzierungsvoranschlag Detailnachweis

		MVAG		VC QU	Ergebnisvoranschlag		Finanzierungsvoranschlag			
		EH	FH		VA 2025 inkl. NVA	VA 2025	1. NVA	VA 2025 inkl. NVA	VA 2025	1. NVA
1/240000-680000	Planmäßige Abschreibung	2226			86.100,00	86.100,00				
1/240000-710000	Öffentliche Abgaben	2225	3225	24	6.800,00	6.800,00		6.800,00	6.800,00	
1/240000-720000	Personalkosten	2225	3225	24	15.000,00	15.000,00		15.000,00	15.000,00	
1/240000-724000	Reisegebühren	2225	3225	24	200,00	200,00		200,00	200,00	
1/240000-728000	Entgelte für sonstige Leistungen	2225	3225	24	3.000,00	3.000,00		3.000,00	3.000,00	
SU 22 / 32	Summe Aufwendungen / Auszahlungen operative Gebarung				591.500,00	579.400,00	12.100,00	503.800,00	491.700,00	12.100,00
SA 0 / SA 1	(0) Nettoergebnis (21 - 22) / (1) Geldfluss operative Gebarung (31 – 32)				-419.900,00	-412.200,00	-7.700,00	-336.800,00	-327.100,00	-9.700,00
SA01	Saldo (01) Haushaltsrücklagen (230 - 240)				0,00	0,00	0,00	0,00	0,00	0,00
SA00	Saldo (00) Nettoergebnis nach Haushaltsrücklagen (Saldo 0 + Saldo 01)				-419.900,00	-412.200,00	-7.700,00			
Investive Gebarung										
SU 33	Summe Einzahlungen investive Gebarung							0,00	0,00	0,00
1/240000-042000	Amts-, Betriebs- und Geschäftsausstattung		3415	2 41				6.000,00	2.000,00	4.000,00
5/240000-050000	Sonderanlagen PV-Anlagen		3412	1				27.600,00	25.900,00	1.700,00
SU 34	Summe Auszahlungen investive Gebarung							33.600,00	27.900,00	5.700,00
SA2	Saldo (2) Geldfluss aus der Investiven Gebarung (33 – 34)							-33.600,00	-27.900,00	-5.700,00
SA3	Saldo (3) Nettofinanzierungssaldo (Saldo 1 + Saldo 2)							-370.400,00	-355.000,00	-15.400,00
Finanzierungstätigkeit										
SU 35	Summe Einzahlungen aus der Finanzierungstätigkeit							0,00	0,00	0,00
1/240000-346000	Bankdarlehen		3614	65				42.100,00	42.100,00	
SU 36	Summe Auszahlungen aus der Finanzierungstätigkeit							42.100,00	42.100,00	0,00
SA4	Saldo (4) Geldfluss aus der Finanzierungstätigkeit (35 – 36)							-42.100,00	-42.100,00	0,00
SA5	Saldo (5) Geldfluss aus der voranschlagswirksamen Gebarung (Saldo 3 + Saldo 4)							-412.500,00	-397.100,00	-15.400,00
240010 Kindergarten Atzenbrugg										
Operative Gebarung										
2/240010+810000	Elternbeiträge	2114	3114	13	15.000,00	10.000,00	5.000,00	15.000,00	10.000,00	5.000,00
2/240010+810100	Nachmittagsbetreuung	2114	3114	13	12.000,00	7.000,00	5.000,00	12.000,00	7.000,00	5.000,00
2/240010+810110	Essensbeitrag	2114	3114	13	22.000,00	7.000,00	15.000,00	22.000,00	7.000,00	15.000,00
2/240010+811000	Mieteinnahmen Bewegungsraum	2115	3115	14	1.000,00	1.000,00		1.000,00	1.000,00	
2/240010+813000	Erträge aus der Auflösung von Investitionszuschüssen (Kapitaltransfers)	2127			40.400,00	40.400,00				
2/240010+817000	Erträge aus der Auflösung von sonstigen Rückstellungen	2117			1.600,00		1.600,00			
2/240010+828000	Rückersätze von Aufwendungen	2116	3116	18	100,00	100,00		100,00	100,00	
2/240010+829100	Erträge aus PV-Anlagen	2116	3116		500,00		500,00	500,00		500,00
2/240010+861000	Zukunftsfonds Kinderbetreuung	2121	3121	15	13.200,00	8.200,00	5.000,00	13.200,00	8.200,00	5.000,00
2/240010+861002	Transfers von Ländern, Landesfonds und Landeskammern (Betreuung)	2121	3121		3.000,00		3.000,00	3.000,00		3.000,00

# 1. Nachtragsvoranschlag 2025

Marktgemeinde Atzenbrugg

# NVA Ergebnis- und Finanzierungsvoranschlag Detailnachweis

		MVAG		VC QU	Ergebnisvoranschlag		Finanzierungsvoranschlag			
		EH	FH		VA 2025 inkl. NVA	VA 2025	1. NVA	VA 2025 inkl. NVA	VA 2025	1. NVA
2/240010+861003	Zukunftsfonds Kinderbetreuung - Transfer von Ländern	2121	3121		85.000,00	85.000,00		85.000,00	85.000,00	
SU 21 / 31	Summe Erträge / Einzahlungen operative Gebarung				193.800,00	158.700,00	35.100,00	151.800,00	118.300,00	33.500,00
1/240010-400000	Geringwertige Wirtschaftsgüter (GWG)	2221	3221	23	1.000,00	1.000,00		1.000,00	1.000,00	
1/240010-413000	Spiel-, Beschäftigungs- und Bastelmaterial	2221	3221	23	15.000,00	17.500,00	-2.500,00	15.000,00	17.500,00	-2.500,00
1/240010-413001	Essenbeitrag	2221	3221	23	15.000,00	10.000,00	5.000,00	15.000,00	10.000,00	5.000,00
1/240010-454000	Reinigungsmittel	2221	3221	23	1.400,00	2.000,00	-600,00	1.400,00	2.000,00	-600,00
1/240010-456000	Schreib-, Zeichen- und sonstige Büromittel	2221	3221	23	1.000,00	1.500,00	-500,00	1.000,00	1.500,00	-500,00
1/240010-456400	Kopierabrechnung Ricoh	2221	3221	23	1.000,00	1.000,00		1.000,00	1.000,00	
1/240010-459000	Sonstige Verbrauchsgüter	2221	3221	23	100,00	100,00		100,00	100,00	
1/240010-511000	Geldbezüge der Vertragsbediensteten in handwerklicher Verwendung	2211	3211	20	191.500,00	191.500,00		191.500,00	191.500,00	
1/240010-523000	Geldbezüge der nicht ganzjährig beschäftigten Arbeiter	2211	3211	20	9.500,00	19.500,00	-10.000,00	9.500,00	19.500,00	-10.000,00
1/240010-565000	Mehrleistungsvergütungen	2211	3211	20	500,00	700,00	-200,00	500,00	700,00	-200,00
1/240010-569000	Sonstige Nebengebühren	2211	3211	20	200,00	200,00		200,00	200,00	
1/240010-580000	Dienstgeberbeiträge zum Ausgleichsfonds für Familienbeihilfen	2212	3212	20	7.900,00	7.900,00		7.900,00	7.900,00	
1/240010-582000	Sonstige Dienstgeberbeiträge zur sozialen Sicherheit	2212	3212	20	40.600,00	42.100,00	-1.500,00	40.600,00	42.100,00	-1.500,00
1/240010-582100	MV-Kassa	2212	3212	20	3.200,00	3.200,00		3.200,00	3.200,00	
1/240010-592000	Dotierung von Rückstellungen für Jubiläumszuwendungen	2214			2.100,00	2.100,00				
1/240010-600000	Strom	2222	3222	24	8.000,00	10.000,00	-2.000,00	8.000,00	10.000,00	-2.000,00
1/240010-614000	Instandhaltung von Gebäuden und Bauten	2224	3224	24	1.000,00	1.000,00		1.000,00	1.000,00	
1/240010-616000	Instandhaltung von Maschinen und maschinellen Anlagen	2224	3224	24	400,00	200,00	200,00	400,00	200,00	200,00
1/240010-618000	Instandhaltung von sonstigen Anlagen	2224	3224	24	2.500,00	2.500,00		2.500,00	2.500,00	
1/240010-619179	Instandhaltung von Grund und Boden	2224	3224		200,00	200,00		200,00	200,00	
1/240010-630000	Postdienste	2222	3222	24	100,00	100,00		100,00	100,00	
1/240010-631000	Telekommunikationsdienste	2222	3222	24	2.000,00	1.600,00	400,00	2.000,00	1.600,00	400,00
1/240010-650000	Zinsen für Finanzschulden in Euro	2241	3241	25	52.600,00	61.900,00	-9.300,00	52.600,00	61.900,00	-9.300,00
1/240010-670000	Versicherungen	2222	3222	24	2.500,00	2.500,00		2.500,00	2.500,00	
1/240010-680000	Planmäßige Abschreibung	2226			70.400,00	70.400,00				
1/240010-710000	Öffentliche Abgaben, ohne Gebühren gemäß FAG	2225	3225	24	2.500,00	2.500,00		2.500,00	2.500,00	
1/240010-720000	Personalkosten	2225	3225	24	8.000,00	8.000,00		8.000,00	8.000,00	
1/240010-724000	Reisegebühren	2225	3225	24	100,00	100,00		100,00	100,00	
1/240010-728000	Entgelte für sonstige Leistungen	2225	3225	24	3.000,00	3.000,00		3.000,00	3.000,00	

# 1. Nachtragsvoranschlag 2025

Marktgemeinde Atzenbrugg

# NVA Ergebnis- und Finanzierungsvoranschlag Detailnachweis

		MVAG		VC QU	Ergebnisvoranschlag			Finanzierungsvoranschlag		
		EH	FH		VA 2025 inkl. NVA	VA 2025	1. NVA	VA 2025 inkl. NVA	VA 2025	1. NVA
5/240010-799000	Zuweisungen an Verrechnungsrücklagen zwischen operativer Gebarung und Projekten	2225		1	1.100,00		1.100,00			
<b>SU 22 / 32</b>	<b>Summe Aufwendungen / Auszahlungen operative Gebarung</b>				<b>444.400,00</b>	<b>464.300,00</b>	<b>-19.900,00</b>	<b>370.800,00</b>	<b>391.800,00</b>	<b>-21.000,00</b>
<b>SA 0 / SA 1</b>	<b>(0) Nettoergebnis (21 - 22) / (1) Geldfluss operative Gebarung (31 - 32)</b>				<b>-250.600,00</b>	<b>-305.600,00</b>	<b>55.000,00</b>	<b>-219.000,00</b>	<b>-273.500,00</b>	<b>54.500,00</b>
<b>SA01</b>	<b>Saldo (01) Haushaltsrücklagen (230 - 240)</b>				<b>0,00</b>	<b>0,00</b>	<b>0,00</b>	<b>0,00</b>	<b>0,00</b>	<b>0,00</b>
<b>SA00</b>	<b>Saldo (00) Nettoergebnis nach Haushaltsrücklagen (Saldo 0 + Saldo 01)</b>				<b>-250.600,00</b>	<b>-305.600,00</b>	<b>55.000,00</b>			
<b>Investive Gebarung</b>										
<b>SU 33</b>	<b>Summe Einzahlungen investive Gebarung</b>							<b>0,00</b>	<b>0,00</b>	<b>0,00</b>
1/240010-042000	Amts-, Betriebs- und Geschäftsausstattung			3415 2 41				500,00	2.000,00	-1.500,00
<b>SU 34</b>	<b>Summe Auszahlungen investive Gebarung</b>							<b>500,00</b>	<b>2.000,00</b>	<b>-1.500,00</b>
<b>SA2</b>	<b>Saldo (2) Geldfluss aus der Investiven Gebarung (33 - 34)</b>							<b>-500,00</b>	<b>-2.000,00</b>	<b>1.500,00</b>
<b>SA3</b>	<b>Saldo (3) Nettofinanzierungssaldo (Saldo 1 + Saldo 2)</b>							<b>-219.500,00</b>	<b>-275.500,00</b>	<b>56.000,00</b>
<b>Finanzierungstätigkeit</b>										
<b>SU 35</b>	<b>Summe Einzahlungen aus der Finanzierungstätigkeit</b>							<b>0,00</b>	<b>0,00</b>	<b>0,00</b>
1/240010-346000	Investitionsdarlehen von Finanzunternehmen			3614				37.500,00	36.200,00	1.300,00
<b>SU 36</b>	<b>Summe Auszahlungen aus der Finanzierungstätigkeit</b>							<b>37.500,00</b>	<b>36.200,00</b>	<b>1.300,00</b>
<b>SA4</b>	<b>Saldo (4) Geldfluss aus der Finanzierungstätigkeit (35 - 36)</b>							<b>-37.500,00</b>	<b>-36.200,00</b>	<b>-1.300,00</b>
<b>SA5</b>	<b>Saldo (5) Geldfluss aus der voranschlagswirksamen Gebarung (Saldo 3 + Saldo 4)</b>							<b>-257.000,00</b>	<b>-311.700,00</b>	<b>54.700,00</b>
<b>240020 TBE Atzenbrugg</b>										
<b>Operative Gebarung</b>										
2/240020+810000	Elternbeiträge	2114	3114	13	5.000,00	5.000,00		5.000,00	5.000,00	
2/240020+810110	Essensbeitrag	2114	3114	13	4.300,00	5.800,00	-1.500,00	4.300,00	5.800,00	-1.500,00
2/240020+817000	Erträge aus der Auflösung von sonstigen Rückstellungen	2117			300,00		300,00			
2/240020+828000	Rückersätze von Aufwendungen	2116	3116	18	100,00	100,00		100,00	100,00	
2/240020+829100	Materialbeitrag	2116	3116	18	2.000,00	2.000,00		2.000,00	2.000,00	
2/240020+829101	Erträge aus PV-Anlagen	2116	3116		100,00		100,00	100,00		100,00
2/240020+861001	Transfers von Ländern, Landesfonds und Landeskammern (Kindergartenfonds)	2121	3121	15	500,00	500,00		500,00	500,00	
2/240020+861002	Transfers von Ländern (Förderung der Kleinkindbetreuung)	2121	3121	15	90.000,00	90.000,00		90.000,00	90.000,00	
2/240020+861003	Zukunftsfonds Kinderbetreuung - Transfer von Ländern	2121	3121		25.500,00	25.500,00		25.500,00	25.500,00	
<b>SU 21 / 31</b>	<b>Summe Erträge / Einzahlungen operative Gebarung</b>				<b>127.800,00</b>	<b>128.900,00</b>	<b>-1.100,00</b>	<b>127.500,00</b>	<b>128.900,00</b>	<b>-1.400,00</b>
1/240020-400000	Geringwertige Wirtschaftsgüter (GWG)	2221	3221	23	1.000,00	1.000,00		1.000,00	1.000,00	

# 1. Nachtragsvoranschlag 2025

Marktgemeinde Atzenbrugg

# NVA Ergebnis- und Finanzierungsvoranschlag Detailnachweis

		MVAG		VC QU	Ergebnisvoranschlag			Finanzierungsvoranschlag		
		EH	FH		VA 2025 inkl. NVA	VA 2025	1. NVA	VA 2025 inkl. NVA	VA 2025	1. NVA
1/240020-413000	Spiel-, Beschäftigungs- und Bastelmaterial	2221	3221	23	3.000,00	3.500,00	-500,00	3.000,00	3.500,00	-500,00
1/240020-413001	Essensbeitrag	2221	3221	23	4.500,00	6.500,00	-2.000,00	4.500,00	6.500,00	-2.000,00
1/240020-454000	Reinigungsmittel	2221	3221	23	500,00	500,00		500,00	500,00	
1/240020-456000	Schreib-, Zeichen- und sonstige Büromittel	2221	3221	23	600,00	800,00	-200,00	600,00	800,00	-200,00
1/240020-456400	Kopierabrechnung Ricoh	2221	3221	23	600,00	1.000,00	-400,00	600,00	1.000,00	-400,00
1/240020-459000	Sonstige Verbrauchsgüter	2221	3221	23	100,00	100,00		100,00	100,00	
1/240020-510000	Geldbezüge der Vertragsbediensteten der Verwaltung	2211	3211	20		42.500,00	-42.500,00		42.500,00	-42.500,00
1/240020-511000	Geldbezüge der Vertragsbediensteten in handwerklicher Verwendung	2211	3211	20	95.000,00	50.200,00	44.800,00	95.000,00	50.200,00	44.800,00
1/240020-523000	Geldbezüge der nicht ganzjährig beschäftigten Arbeiter	2211	3211	20	2.000,00	2.000,00		2.000,00	2.000,00	
1/240020-565000	Mehrleistungsvergütungen	2211	3211	20	400,00	400,00		400,00	400,00	
1/240020-569000	Sonstige Nebengebühren	2211	3211	20	100,00	100,00		100,00	100,00	
1/240020-580000	Dienstgeberbeiträge zum Ausgleichsfonds für Familienbeihilfen	2212	3212	20	3.500,00	3.500,00		3.500,00	3.500,00	
1/240020-582000	Sonstige Dienstgeberbeiträge zur sozialen Sicherheit	2212	3212	20	18.400,00	18.400,00		18.400,00	18.400,00	
1/240020-582100	MV-Kassa	2212	3212	20	1.500,00	1.500,00		1.500,00	1.500,00	
1/240020-592000	Dotierung von Rückstellungen für Jubiläumszuwendungen	2214			500,00	500,00				
1/240020-600000	Energiebezüge	2222	3222	24	3.200,00	3.200,00		3.200,00	3.200,00	
1/240020-614000	Instandhaltung von Gebäuden und Bauten	2224	3224	24	500,00	1.000,00	-500,00	500,00	1.000,00	-500,00
1/240020-616000	Instandhaltung von Maschinen und maschinellen Anlagen	2224	3224	24	200,00	200,00		200,00	200,00	
1/240020-618000	Instandhaltung von sonstigen Anlagen	2224	3224	24	500,00	500,00		500,00	500,00	
1/240020-630000	Postdienste	2222	3222	24	100,00	100,00		100,00	100,00	
1/240020-631000	Telekommunikationsdienste	2222	3222	24	600,00	1.000,00	-400,00	600,00	1.000,00	-400,00
1/240020-670000	Versicherungen	2222	3222	24	400,00	800,00	-400,00	400,00	800,00	-400,00
1/240020-680000	Planmäßige Abschreibung	2226			50.000,00		50.000,00			
1/240020-710000	Öffentliche Abgaben, ohne Gebühren gemäß FAG	2225	3225	24	600,00	1.200,00	-600,00	600,00	1.200,00	-600,00
1/240020-720000	Personalkosten	2225	3225	24	3.500,00	3.500,00		3.500,00	3.500,00	
1/240020-728000	Entgelte für sonstige Leistungen	2225	3225	24	2.200,00	1.200,00	1.000,00	2.200,00	1.200,00	1.000,00
<b>SU 22 / 32</b>	<b>Summe Aufwendungen / Auszahlungen operative Gebarung</b>				<b>193.500,00</b>	<b>145.200,00</b>	<b>48.300,00</b>	<b>143.000,00</b>	<b>144.700,00</b>	<b>-1.700,00</b>
<b>SA 0 / SA 1</b>	<b>(0) Nettoergebnis (21 - 22) / (1) Geldfluss operative Gebarung (31 - 32)</b>				<b>-65.700,00</b>	<b>-16.300,00</b>	<b>-49.400,00</b>	<b>-15.500,00</b>	<b>-15.800,00</b>	<b>300,00</b>
<b>SA01</b>	<b>Saldo (01) Haushaltsrücklagen (230 - 240)</b>				<b>0,00</b>	<b>0,00</b>	<b>0,00</b>	<b>0,00</b>	<b>0,00</b>	<b>0,00</b>
<b>SA00</b>	<b>Saldo (00) Nettoergebnis nach Haushaltsrücklagen (Saldo 0 + Saldo 01)</b>				<b>-65.700,00</b>	<b>-16.300,00</b>	<b>-49.400,00</b>			

# 1. Nachtragsvoranschlag 2025

Marktgemeinde Atzenbrugg

# NVA Ergebnis- und Finanzierungsvoranschlag Detailnachweis

		MVAG		VC QU	Ergebnisvoranschlag		Finanzierungsvoranschlag			
		EH	FH		VA 2025 inkl. NVA	VA 2025	1. NVA	VA 2025 inkl. NVA	VA 2025	1. NVA
Investive Gebarung										
SU 33	Summe Einzahlungen investive Gebarung							0,00	0,00	0,00
1/240020-042000	Amts-, Betriebs- und Geschäftsausstattung		3415	2 41				1.000,00	1.000,00	
SU 34	Summe Auszahlungen investive Gebarung							1.000,00	1.000,00	0,00
SA2	Saldo (2) Geldfluss aus der Investiven Gebarung (33 – 34)							-1.000,00	-1.000,00	0,00
SA3	Saldo (3) Nettofinanzierungssaldo (Saldo 1 + Saldo 2)							-16.500,00	-16.800,00	300,00
Finanzierungstätigkeit										
SU 35	Summe Einzahlungen aus der Finanzierungstätigkeit							0,00	0,00	0,00
SU 36	Summe Auszahlungen aus der Finanzierungstätigkeit							0,00	0,00	0,00
SA4	Saldo (4) Geldfluss aus der Finanzierungstätigkeit (35 – 36)							0,00	0,00	0,00
SA5	Saldo (5) Geldfluss aus der voranschlagswirksamen Gebarung (Saldo 3 + Saldo 4)							-16.500,00	-16.800,00	300,00
240024 Kindergärten/Kleinkindbetreuungen										
Operative Gebarung										
6/240024+899000	Entnahmen aus Verrechnungsrücklagen zwischen operativer Gebarung und Projekten	2116		1		277.500,00	-277.500,00			
SU 21 / 31	Summe Erträge / Einzahlungen operative Gebarung				0,00	277.500,00	-277.500,00	0,00	0,00	0,00
1/240024-680000	Planmäßige Abschreibung		2226		15.600,00	15.600,00				
SU 22 / 32	Summe Aufwendungen / Auszahlungen operative Gebarung				15.600,00	15.600,00	0,00	0,00	0,00	0,00
SA 0 / SA 1	(0) Nettoergebnis (21 - 22) / (1) Geldfluss operative Gebarung (31 – 32)				-15.600,00	261.900,00	-277.500,00	0,00	0,00	0,00
SA01	Saldo (01) Haushaltsrücklagen (230 - 240)				0,00	0,00	0,00	0,00	0,00	0,00
SA00	Saldo (00) Nettoergebnis nach Haushaltsrücklagen (Saldo 0 + Saldo 01)				-15.600,00	261.900,00	-277.500,00			
Investive Gebarung										
6/240024+301000	Kapitaltransfers von Ländern, Landesfonds und Landeskammern (Kiga-Fonds)		3331	1					100.000,00	-100.000,00
SU 33	Summe Einzahlungen investive Gebarung							0,00	100.000,00	-100.000,00
5/240024-010000	Gebäude und Bauten		3413	1 40				306.800,00	277.500,00	29.300,00
5/240024-050000	Sonderanlagen PV-Anlagen		3412	1				20.000,00	100.000,00	-80.000,00
SU 34	Summe Auszahlungen investive Gebarung							326.800,00	377.500,00	-50.700,00
SA2	Saldo (2) Geldfluss aus der Investiven Gebarung (33 – 34)							-326.800,00	-277.500,00	-49.300,00
SA3	Saldo (3) Nettofinanzierungssaldo (Saldo 1 + Saldo 2)							-326.800,00	-277.500,00	-49.300,00
Finanzierungstätigkeit										
SU 35	Summe Einzahlungen aus der Finanzierungstätigkeit							0,00	0,00	0,00
SU 36	Summe Auszahlungen aus der Finanzierungstätigkeit							0,00	0,00	0,00
SA4	Saldo (4) Geldfluss aus der Finanzierungstätigkeit (35 – 36)							0,00	0,00	0,00

# 1. Nachtragsvoranschlag 2025

Marktgemeinde Atzenbrugg

# NVA Ergebnis- und Finanzierungsvoranschlag Detailnachweis

		MVAG			VC QU			Ergebnisvoranschlag			Finanzierungsvoranschlag				
		EH	FH		VA 2025 inkl. NVA		VA 2025	1. NVA	VA 2025 inkl. NVA		VA 2025	1. NVA			
SA5	Saldo (5) Geldfluss aus der voranschlagswirksamen Gebarung (Saldo 3 + Saldo 4)												-326.800,00	-277.500,00	-49.300,00
240179	Kindergarten und TBE Atzenbrugg Sanierung Katastrophenfälle														
Operative Gebarung															
SU 21 / 31	Summe Erträge / Einzahlungen operative Gebarung				0,00	0,00	0,00	0,00	0,00	0,00	0,00				
1/240179-680000	Planmäßige Abschreibung 2226				3.400,00	400,00	3.000,00								
SU 22 / 32	Summe Aufwendungen / Auszahlungen operative Gebarung				3.400,00	400,00	3.000,00	0,00	0,00	0,00	0,00				
SA 0 / SA 1	(0) Nettoergebnis (21 - 22) / (1) Geldfluss operative Gebarung (31 – 32)				-3.400,00	-400,00	-3.000,00	0,00	0,00	0,00	0,00				
SA01	Saldo (01) Haushaltsrücklagen (230 - 240)				0,00	0,00	0,00	0,00	0,00	0,00	0,00				
SA00	Saldo (00) Nettoergebnis nach Haushaltsrücklagen (Saldo 0 + Saldo 01)				-3.400,00	-400,00	-3.000,00								
Investive Gebarung															
6/240179+301000	Kapitaltransfers von Ländern, Landesfonds und Landeskammern 3331 1							653.300,00			653.300,00				
SU 33	Summe Einzahlungen investive Gebarung							653.300,00	0,00	653.300,00					
5/240179-010000	Gebäude und Bauten 3413 1							948.000,00	1.250.000,00	-302.000,00					
5/240179-042000	Amts-, Betriebs- und Geschäftsausstattung 3415 1							50.000,00	50.000,00						
SU 34	Summe Auszahlungen investive Gebarung							998.000,00	1.300.000,00	-302.000,00					
SA2	Saldo (2) Geldfluss aus der Investiven Gebarung (33 – 34)							-344.700,00	-1.300.000,00	955.300,00					
SA3	Saldo (3) Nettofinanzierungssaldo (Saldo 1 + Saldo 2)							-344.700,00	-1.300.000,00	955.300,00					
Finanzierungstätigkeit															
SU 35	Summe Einzahlungen aus der Finanzierungstätigkeit							0,00	0,00	0,00					
SU 36	Summe Auszahlungen aus der Finanzierungstätigkeit							0,00	0,00	0,00					
SA4	Saldo (4) Geldfluss aus der Finanzierungstätigkeit (35 – 36)							0,00	0,00	0,00					
SA5	Saldo (5) Geldfluss aus der voranschlagswirksamen Gebarung (Saldo 3 + Saldo 4)							-344.700,00	-1.300.000,00	955.300,00					
25	Außerschulische Jugendberziehung														
259	Sonstige Einrichtungen und Maßnahmen														
259000	Sonstige Einrichtungen und Maßnahmen														
Operative Gebarung															
2/259000+829000	Sonstige Einnahmen 2116 3116 18				500,00	500,00		500,00	500,00						
2/259000+829100	Jugendveranstaltungen 2116 3116 18				2.000,00	2.000,00		2.000,00	2.000,00						
2/259000+861000	Transfers von Ländern, Landesfonds und Landeskammern 2121 3121 15				1.000,00	1.000,00		1.000,00	1.000,00						
SU 21 / 31	Summe Erträge / Einzahlungen operative Gebarung				3.500,00	3.500,00	0,00	3.500,00	3.500,00	0,00					
1/259000-720000	Personalkosten 2225 3225 24				500,00	500,00		500,00	500,00						
1/259000-728000	Entgelte für Jugendveranstaltungen 2225 3225 24				6.000,00	9.000,00	-3.000,00	6.000,00	9.000,00	-3.000,00					

# 1. Nachtragsvoranschlag 2025

Marktgemeinde Atzenbrugg

# NVA Ergebnis- und Finanzierungsvoranschlag Detailnachweis

		MVAG		VC QU	Ergebnisvoranschlag			Finanzierungsvoranschlag		
		EH	FH		VA 2025 inkl. NVA	VA 2025	1. NVA	VA 2025 inkl. NVA	VA 2025	1. NVA
1/259000-728010	Entgelte für sonstige Leistungen - Jugendtreff	2225	3225			500,00	-500,00		500,00	-500,00
1/259000-757000	Subvention zur Jugendförderung	2234	3234	27		500,00	-500,00		500,00	-500,00
<b>SU 22 / 32</b>	<b>Summe Aufwendungen / Auszahlungen operative Gebarung</b>				<b>6.500,00</b>	<b>10.500,00</b>	<b>-4.000,00</b>	<b>6.500,00</b>	<b>10.500,00</b>	<b>-4.000,00</b>
<b>SA 0 / SA 1</b>	<b>(0) Nettoergebnis (21 - 22) / (1) Geldfluss operative Gebarung (31 - 32)</b>				<b>-3.000,00</b>	<b>-7.000,00</b>	<b>4.000,00</b>	<b>-3.000,00</b>	<b>-7.000,00</b>	<b>4.000,00</b>
<b>SA01</b>	<b>Saldo (01) Haushaltsrücklagen (230 - 240)</b>				<b>0,00</b>	<b>0,00</b>	<b>0,00</b>	<b>0,00</b>	<b>0,00</b>	<b>0,00</b>
<b>SA00</b>	<b>Saldo (00) Nettoergebnis nach Haushaltsrücklagen (Saldo 0 + Saldo 01)</b>				<b>-3.000,00</b>	<b>-7.000,00</b>	<b>4.000,00</b>			
<b>Investive Gebarung</b>										
<b>SU 33</b>	<b>Summe Einzahlungen investive Gebarung</b>							<b>0,00</b>	<b>0,00</b>	<b>0,00</b>
<b>SU 34</b>	<b>Summe Auszahlungen investive Gebarung</b>							<b>0,00</b>	<b>0,00</b>	<b>0,00</b>
<b>SA2</b>	<b>Saldo (2) Geldfluss aus der Investiven Gebarung (33 - 34)</b>							<b>0,00</b>	<b>0,00</b>	<b>0,00</b>
<b>SA3</b>	<b>Saldo (3) Nettofinanzierungssaldo (Saldo 1 + Saldo 2)</b>							<b>-3.000,00</b>	<b>-7.000,00</b>	<b>4.000,00</b>
<b>Finanzierungstätigkeit</b>										
<b>SU 35</b>	<b>Summe Einzahlungen aus der Finanzierungstätigkeit</b>							<b>0,00</b>	<b>0,00</b>	<b>0,00</b>
<b>SU 36</b>	<b>Summe Auszahlungen aus der Finanzierungstätigkeit</b>							<b>0,00</b>	<b>0,00</b>	<b>0,00</b>
<b>SA4</b>	<b>Saldo (4) Geldfluss aus der Finanzierungstätigkeit (35 - 36)</b>							<b>0,00</b>	<b>0,00</b>	<b>0,00</b>
<b>SA5</b>	<b>Saldo (5) Geldfluss aus der voranschlagswirksamen Gebarung (Saldo 3 + Saldo 4)</b>							<b>-3.000,00</b>	<b>-7.000,00</b>	<b>4.000,00</b>
<b>26 Sport und außerschulische Leibeserziehung</b>										
<b>262 Sportplätze</b>										
<b>262000 Sportplätze</b>										
<b>Operative Gebarung</b>										
<b>SU 21 / 31</b>	<b>Summe Erträge / Einzahlungen operative Gebarung</b>				<b>0,00</b>	<b>0,00</b>	<b>0,00</b>	<b>0,00</b>	<b>0,00</b>	<b>0,00</b>
1/262000-720000	Personalkosten	2225	3225	24	5.500,00	5.500,00		5.500,00	5.500,00	
1/262000-728000	Entgelte für sonstige Leistungen	2225	3225	24	3.000,00	3.000,00		3.000,00	3.000,00	
1/262000-777000	Kapitaltransfers an private Organisationen ohne Erwerbszweck	2234		44		3.000,00	-3.000,00			
<b>SU 22 / 32</b>	<b>Summe Aufwendungen / Auszahlungen operative Gebarung</b>				<b>8.500,00</b>	<b>11.500,00</b>	<b>-3.000,00</b>	<b>8.500,00</b>	<b>8.500,00</b>	<b>0,00</b>
<b>SA 0 / SA 1</b>	<b>(0) Nettoergebnis (21 - 22) / (1) Geldfluss operative Gebarung (31 - 32)</b>				<b>-8.500,00</b>	<b>-11.500,00</b>	<b>3.000,00</b>	<b>-8.500,00</b>	<b>-8.500,00</b>	<b>0,00</b>
<b>SA01</b>	<b>Saldo (01) Haushaltsrücklagen (230 - 240)</b>				<b>0,00</b>	<b>0,00</b>	<b>0,00</b>	<b>0,00</b>	<b>0,00</b>	<b>0,00</b>
<b>SA00</b>	<b>Saldo (00) Nettoergebnis nach Haushaltsrücklagen (Saldo 0 + Saldo 01)</b>				<b>-8.500,00</b>	<b>-11.500,00</b>	<b>3.000,00</b>			
<b>Investive Gebarung</b>										
<b>SU 33</b>	<b>Summe Einzahlungen investive Gebarung</b>							<b>0,00</b>	<b>0,00</b>	<b>0,00</b>
1/262000-777000	Kapitaltransfers an private Organisationen ohne Erwerbszweck		3434	44					3.000,00	-3.000,00
<b>SU 34</b>	<b>Summe Auszahlungen investive Gebarung</b>							<b>0,00</b>	<b>3.000,00</b>	<b>-3.000,00</b>
<b>SA2</b>	<b>Saldo (2) Geldfluss aus der Investiven Gebarung (33 - 34)</b>							<b>0,00</b>	<b>-3.000,00</b>	<b>3.000,00</b>
<b>SA3</b>	<b>Saldo (3) Nettofinanzierungssaldo (Saldo 1 + Saldo 2)</b>							<b>-8.500,00</b>	<b>-11.500,00</b>	<b>3.000,00</b>



# 1. Nachtragsvoranschlag 2025

Marktgemeinde Atzenbrugg

# NVA Ergebnis- und Finanzierungsvoranschlag Detailnachweis

		MVAG	VC QU	Ergebnisvoranschlag		Finanzierungsvoranschlag		
		EH	FH	VA 2025 inkl. NVA	VA 2025	1. NVA	VA 2025 inkl. NVA	1. NVA
<b>Finanzierungstätigkeit</b>								
SU 35	Summe Einzahlungen aus der Finanzierungstätigkeit						0,00	0,00
SU 36	Summe Auszahlungen aus der Finanzierungstätigkeit						0,00	0,00
SA4	Saldo (4) Geldfluss aus der Finanzierungstätigkeit (35 – 36)						0,00	0,00
SA5	Saldo (5) Geldfluss aus der voranschlagswirksamen Gebarung (Saldo 3 + Saldo 4)						-8.500,00	-11.500,00
262024	FunCourt							
<b>Operative Gebarung</b>								
6/262024+899000	Entnahmen aus Verrechnungsrücklagen zwischen operativer Gebarung und Projekten	2116	1	44.600,00	70.000,00	-25.400,00		
SU 21 / 31	Summe Erträge / Einzahlungen operative Gebarung			44.600,00	70.000,00	-25.400,00	0,00	0,00
SU 22 / 32	Summe Aufwendungen / Auszahlungen operative Gebarung			0,00	0,00	0,00	0,00	0,00
SA 0 / SA 1	(0) Nettoergebnis (21 - 22) / (1) Geldfluss operative Gebarung (31 – 32)			44.600,00	70.000,00	-25.400,00	0,00	0,00
SA01	Saldo (01) Haushaltsrücklagen (230 - 240)			0,00	0,00	0,00	0,00	0,00
SA00	Saldo (00) Nettoergebnis nach Haushaltsrücklagen (Saldo 0 + Saldo 01)			44.600,00	70.000,00	-25.400,00		
<b>Investive Gebarung</b>								
6/262024+300742	KT vom Bund - KIG 2023 und KIG 2025	3331	1				57.300,00	57.300,00
6/262024+301000	Kapitaltransfers von Ländern, Landesfonds und Landeskammern - BD 1	3331	1				30.000,00	-30.000,00
SU 33	Summe Einzahlungen investive Gebarung						57.300,00	30.000,00
5/262024-050000	Sonderanlagen	3412	1				150.000,00	100.000,00
SU 34	Summe Auszahlungen investive Gebarung						150.000,00	100.000,00
SA2	Saldo (2) Geldfluss aus der Investiven Gebarung (33 – 34)						-92.700,00	-70.000,00
SA3	Saldo (3) Nettofinanzierungssaldo (Saldo 1 + Saldo 2)						-92.700,00	-70.000,00
<b>Finanzierungstätigkeit</b>								
SU 35	Summe Einzahlungen aus der Finanzierungstätigkeit						0,00	0,00
SU 36	Summe Auszahlungen aus der Finanzierungstätigkeit						0,00	0,00
SA4	Saldo (4) Geldfluss aus der Finanzierungstätigkeit (35 – 36)						0,00	0,00
SA5	Saldo (5) Geldfluss aus der voranschlagswirksamen Gebarung (Saldo 3 + Saldo 4)						-92.700,00	-70.000,00
265	Tennisplätze und -hallen							
265000	Tennisplätze							
<b>Operative Gebarung</b>								
SU 21 / 31	Summe Erträge / Einzahlungen operative Gebarung			0,00	0,00	0,00	0,00	0,00
1/265000-777000	Kapitaltransfers an private Organisationen ohne Erwerbszweck (Bewässerungsanlage)	2234	44		500,00	-500,00		
SU 22 / 32	Summe Aufwendungen / Auszahlungen operative Gebarung			0,00	500,00	-500,00	0,00	0,00

# 1. Nachtragsvoranschlag 2025

Marktgemeinde Atzenbrugg

# NVA Ergebnis- und Finanzierungsvoranschlag Detailnachweis

		MVAG		VC QU	Ergebnisvoranschlag			Finanzierungsvoranschlag		
		EH	FH		VA 2025 inkl. NVA	VA 2025	1. NVA	VA 2025 inkl. NVA	VA 2025	1. NVA
SA 0 / SA 1	(0) Nettoergebnis (21 - 22) / (1) Geldfluss operative Gebarung (31 - 32)				0,00	-500,00	500,00	0,00	0,00	0,00
SA01	Saldo (01) Haushaltsrücklagen (230 - 240)				0,00	0,00	0,00	0,00	0,00	0,00
SA00	Saldo (00) Nettoergebnis nach Haushaltsrücklagen (Saldo 0 + Saldo 01)				0,00	-500,00	500,00			
Investive Gebarung										
SU 33	Summe Einzahlungen investive Gebarung							0,00	0,00	0,00
1/265000-777000	Kapitaltransfers an private Organisationen ohne Erwerbszweck (Bewässerungsanlage)		3434	44					500,00	-500,00
SU 34	Summe Auszahlungen investive Gebarung							0,00	500,00	-500,00
SA2	Saldo (2) Geldfluss aus der Investiven Gebarung (33 - 34)							0,00	-500,00	500,00
SA3	Saldo (3) Nettofinanzierungssaldo (Saldo 1 + Saldo 2)							0,00	-500,00	500,00
Finanzierungstätigkeit										
SU 35	Summe Einzahlungen aus der Finanzierungstätigkeit							0,00	0,00	0,00
SU 36	Summe Auszahlungen aus der Finanzierungstätigkeit							0,00	0,00	0,00
SA4	Saldo (4) Geldfluss aus der Finanzierungstätigkeit (35 - 36)							0,00	0,00	0,00
SA5	Saldo (5) Geldfluss aus der voranschlagswirksamen Gebarung (Saldo 3 + Saldo 4)							0,00	-500,00	500,00
269 Sonstige Einrichtungen und Maßnahmen										
269000 Sonstige Einrichtungen und Maßnahmen										
Operative Gebarung										
SU 21 / 31	Summe Erträge / Einzahlungen operative Gebarung				0,00	0,00	0,00	0,00	0,00	0,00
1/269000-757000	Subvention an Sportvereine (USV, UTC)	2234	3234	27	10.000,00	15.000,00	-5.000,00	10.000,00	15.000,00	-5.000,00
SU 22 / 32	Summe Aufwendungen / Auszahlungen operative Gebarung				10.000,00	15.000,00	-5.000,00	10.000,00	15.000,00	-5.000,00
SA 0 / SA 1	(0) Nettoergebnis (21 - 22) / (1) Geldfluss operative Gebarung (31 - 32)				-10.000,00	-15.000,00	5.000,00	-10.000,00	-15.000,00	5.000,00
SA01	Saldo (01) Haushaltsrücklagen (230 - 240)				0,00	0,00	0,00	0,00	0,00	0,00
SA00	Saldo (00) Nettoergebnis nach Haushaltsrücklagen (Saldo 0 + Saldo 01)				-10.000,00	-15.000,00	5.000,00			
Investive Gebarung										
SU 33	Summe Einzahlungen investive Gebarung							0,00	0,00	0,00
SU 34	Summe Auszahlungen investive Gebarung							0,00	0,00	0,00
SA2	Saldo (2) Geldfluss aus der Investiven Gebarung (33 - 34)							0,00	0,00	0,00
SA3	Saldo (3) Nettofinanzierungssaldo (Saldo 1 + Saldo 2)							-10.000,00	-15.000,00	5.000,00
Finanzierungstätigkeit										
SU 35	Summe Einzahlungen aus der Finanzierungstätigkeit							0,00	0,00	0,00
SU 36	Summe Auszahlungen aus der Finanzierungstätigkeit							0,00	0,00	0,00
SA4	Saldo (4) Geldfluss aus der Finanzierungstätigkeit (35 - 36)							0,00	0,00	0,00
SA5	Saldo (5) Geldfluss aus der voranschlagswirksamen Gebarung (Saldo 3 + Saldo 4)							-10.000,00	-15.000,00	5.000,00

# 1. Nachtragsvoranschlag 2025

Marktgemeinde Atzenbrugg

# NVA Ergebnis- und Finanzierungsvoranschlag Detailnachweis

		MVAG			VC QU		Ergebnisvoranschlag			Finanzierungsvoranschlag		
		EH	FH		VA 2025 inkl. NVA	VA 2025	1. NVA	VA 2025 inkl. NVA	VA 2025	1. NVA		
269100	Badensee Trasdorf											
Operative Gebarung												
2/269100+811000	Miet- und Pächtertrag	2115	3115	14	6.800,00	5.200,00	1.600,00	6.800,00	5.200,00	1.600,00		
6/269100+871001	KT aus Energiespar-Bedarfszuweisungsmitteln	2121	3121	1		5.000,00	-5.000,00		5.000,00	-5.000,00		
SU 21 / 31	Summe Erträge / Einzahlungen operative Gebarung				6.800,00	10.200,00	-3.400,00	6.800,00	10.200,00	-3.400,00		
1/269100-613000	Instandhaltung von sonstigen Grundstückseinrichtungen	2224	3224	24	3.000,00	3.000,00		3.000,00	3.000,00			
1/269100-614000	Instandhaltung von Gebäuden und Bauten	2224	3224	24	2.000,00	4.000,00	-2.000,00	2.000,00	4.000,00	-2.000,00		
1/269100-670000	Versicherungen	2222	3222	24	500,00	500,00		500,00	500,00			
1/269100-680000	Planmäßige Abschreibung	2226			2.600,00	2.600,00						
1/269100-710000	Öffentliche Abgaben, ohne Gebühren gemäß FAG	2225	3225	24	300,00	300,00		300,00	300,00			
1/269100-720000	Kostenbeiträge (Kostenersätze) für Leistungen	2225	3225	24	5.000,00	5.000,00		5.000,00	5.000,00			
1/269100-728000	Entgelte für sonstige Leistungen	2225	3225	24	5.000,00	5.000,00		5.000,00	5.000,00			
SU 22 / 32	Summe Aufwendungen / Auszahlungen operative Gebarung				18.400,00	20.400,00	-2.000,00	15.800,00	17.800,00	-2.000,00		
SA 0 / SA 1	(0) Nettoergebnis (21 - 22) / (1) Geldfluss operative Gebarung (31 – 32)				-11.600,00	-10.200,00	-1.400,00	-9.000,00	-7.600,00	-1.400,00		
SA01	Saldo (01) Haushaltsrücklagen (230 - 240)				0,00	0,00	0,00	0,00	0,00	0,00		
SA00	Saldo (00) Nettoergebnis nach Haushaltsrücklagen (Saldo 0 + Saldo 01)				-11.600,00	-10.200,00	-1.400,00					
Investive Gebarung												
SU 33	Summe Einzahlungen investive Gebarung							0,00	0,00	0,00		
5/269100-050000	Sonderanlagen PV-Anlagen		3412	1				10.000,00	22.600,00	-12.600,00		
SU 34	Summe Auszahlungen investive Gebarung							10.000,00	22.600,00	-12.600,00		
SA2	Saldo (2) Geldfluss aus der Investiven Gebarung (33 – 34)							-10.000,00	-22.600,00	12.600,00		
SA3	Saldo (3) Nettofinanzierungssaldo (Saldo 1 + Saldo 2)							-19.000,00	-30.200,00	11.200,00		
Finanzierungstätigkeit												
SU 35	Summe Einzahlungen aus der Finanzierungstätigkeit							0,00	0,00	0,00		
SU 36	Summe Auszahlungen aus der Finanzierungstätigkeit							0,00	0,00	0,00		
SA4	Saldo (4) Geldfluss aus der Finanzierungstätigkeit (35 – 36)							0,00	0,00	0,00		
SA5	Saldo (5) Geldfluss aus der voranschlagswirksamen Gebarung (Saldo 3 + Saldo 4)							-19.000,00	-30.200,00	11.200,00		
27	Erwachsenenbildung											
273	Volksbüchereien											
273000	Volksbüchereien											
Operative Gebarung												
2/273000+810000	Entlehnungsgebühr Bibliothek	2114	3114	13	4.800,00	4.800,00		4.800,00	4.800,00			

# 1. Nachtragsvoranschlag 2025

Marktgemeinde Atzenbrugg

# NVA Ergebnis- und Finanzierungsvoranschlag Detailnachweis

		MVAG		VC QU	Ergebnisvoranschlag			Finanzierungsvoranschlag		
		EH	FH		VA 2025 inkl. NVA	VA 2025	1. NVA	VA 2025 inkl. NVA	VA 2025	1. NVA
2/273000+829000	Sonstige Erträge - Sponsoring	2116	3116	18	500,00	1.500,00	-1.000,00	500,00	1.500,00	-1.000,00
2/273000+860000	Transfers von Bund, Bundesfonds und Bundeskammern	2121	3121	15	2.500,00	500,00	2.000,00	2.500,00	500,00	2.000,00
2/273000+861000	Transfer vom Land - Kunst und Kultur	2121	3121	15	2.000,00	2.000,00		2.000,00	2.000,00	
<b>SU 21 / 31</b>	<b>Summe Erträge / Einzahlungen operative Gebarung</b>				<b>9.800,00</b>	<b>8.800,00</b>	<b>1.000,00</b>	<b>9.800,00</b>	<b>8.800,00</b>	<b>1.000,00</b>
1/273000-454000	Reinigungsmittel	2221	3221	23	100,00	200,00	-100,00	100,00	200,00	-100,00
1/273000-456000	Schreib-, Zeichen- und sonstige Büromittel	2221	3221	23	600,00	600,00		600,00	600,00	
1/273000-457000	Druckwerke	2221	3221	23	1.500,00	1.500,00		1.500,00	1.500,00	
1/273000-600000	Energiebezüge	2222	3222	24	1.000,00	1.000,00		1.000,00	1.000,00	
1/273000-614000	Instandhaltung von Gebäuden und Bauten	2224	3224		200,00		200,00	200,00		200,00
1/273000-618000	Instandhaltung von sonstigen Anlagen	2224	3224	24	200,00	500,00	-300,00	200,00	500,00	-300,00
1/273000-630000	Postdienste	2222	3222		1.000,00		1.000,00	1.000,00		1.000,00
1/273000-631000	Telekommunikationsdienste	2222	3222	24	1.000,00	1.000,00		1.000,00	1.000,00	
1/273000-680000	Planmäßige Abschreibung	2226			5.400,00	5.400,00				
1/273000-700000	Mietzinse	2223	3223	24	18.500,00	18.500,00		18.500,00	18.500,00	
1/273000-700001	Miet- und Pachtaufwand (VS Heizkosten)	2223	3223	24	800,00	1.200,00	-400,00	800,00	1.200,00	-400,00
1/273000-720000	Personalkosten	2225	3225	24	2.000,00	2.000,00		2.000,00	2.000,00	
1/273000-726000	Mitgliedsbeiträge an Institutionen	2225	3225	24	100,00	100,00		100,00	100,00	
1/273000-728000	Entgelte für sonstige Leistungen (inkl. Software)	2225	3225	24	1.000,00	2.500,00	-1.500,00	1.000,00	2.500,00	-1.500,00
1/273000-728010	Entgelte für Veranstaltungen	2225	3225		600,00	1.500,00	-900,00	600,00	1.500,00	-900,00
<b>SU 22 / 32</b>	<b>Summe Aufwendungen / Auszahlungen operative Gebarung</b>				<b>34.000,00</b>	<b>36.000,00</b>	<b>-2.000,00</b>	<b>28.600,00</b>	<b>30.600,00</b>	<b>-2.000,00</b>
<b>SA 0 / SA 1</b>	<b>(0) Nettoergebnis (21 - 22) / (1) Geldfluss operative Gebarung (31 - 32)</b>				<b>-24.200,00</b>	<b>-27.200,00</b>	<b>3.000,00</b>	<b>-18.800,00</b>	<b>-21.800,00</b>	<b>3.000,00</b>
<b>SA01</b>	<b>Saldo (01) Haushaltsrücklagen (230 - 240)</b>				<b>0,00</b>	<b>0,00</b>	<b>0,00</b>	<b>0,00</b>	<b>0,00</b>	<b>0,00</b>
<b>SA00</b>	<b>Saldo (00) Nettoergebnis nach Haushaltsrücklagen (Saldo 0 + Saldo 01)</b>				<b>-24.200,00</b>	<b>-27.200,00</b>	<b>3.000,00</b>			
<b>Investive Gebarung</b>										
<b>SU 33</b>	<b>Summe Einzahlungen investive Gebarung</b>							<b>0,00</b>	<b>0,00</b>	<b>0,00</b>
1/273000-042000	Amts-, Betriebs- und Geschäftsausstattung		3415	2 41				10.000,00	15.000,00	-5.000,00
1/273000-042010	Amts-, Betriebs- und Geschäftsausstattung		3415	2 41				500,00	1.000,00	-500,00
<b>SU 34</b>	<b>Summe Auszahlungen investive Gebarung</b>							<b>10.500,00</b>	<b>16.000,00</b>	<b>-5.500,00</b>
<b>SA2</b>	<b>Saldo (2) Geldfluss aus der Investiven Gebarung (33 - 34)</b>							<b>-10.500,00</b>	<b>-16.000,00</b>	<b>5.500,00</b>
<b>SA3</b>	<b>Saldo (3) Nettofinanzierungssaldo (Saldo 1 + Saldo 2)</b>							<b>-29.300,00</b>	<b>-37.800,00</b>	<b>8.500,00</b>
<b>Finanzierungstätigkeit</b>										
<b>SU 35</b>	<b>Summe Einzahlungen aus der Finanzierungstätigkeit</b>							<b>0,00</b>	<b>0,00</b>	<b>0,00</b>
<b>SU 36</b>	<b>Summe Auszahlungen aus der Finanzierungstätigkeit</b>							<b>0,00</b>	<b>0,00</b>	<b>0,00</b>
<b>SA4</b>	<b>Saldo (4) Geldfluss aus der Finanzierungstätigkeit (35 - 36)</b>							<b>0,00</b>	<b>0,00</b>	<b>0,00</b>

# 1. Nachtragsvoranschlag 2025

Marktgemeinde Atzenbrugg

# NVA Ergebnis- und Finanzierungsvoranschlag Detailnachweis

		MVAG	VC QU	Ergebnisvoranschlag			Finanzierungsvoranschlag		
		EH	FH	VA 2025 inkl. NVA	VA 2025	1. NVA	VA 2025 inkl. NVA	VA 2025	1. NVA
SA5	Saldo (5) Geldfluss aus der voranschlagswirksamen Gebarung (Saldo 3 + Saldo 4)						-29.300,00	-37.800,00	8.500,00
28	Forschung und Wissenschaft								
282	Studienbeihilfen								
282000	Studienbeihilfen								
Operative Gebarung									
SU 21 / 31	Summe Erträge / Einzahlungen operative Gebarung			0,00	0,00	0,00	0,00	0,00	0,00
1/282000-768000	NÖ. Semesterticket	2234	3234	27	3.000,00	-3.000,00	3.000,00	-3.000,00	
SU 22 / 32	Summe Aufwendungen / Auszahlungen operative Gebarung			0,00	3.000,00	-3.000,00	0,00	3.000,00	-3.000,00
SA 0 / SA 1	(0) Nettoergebnis (21 - 22) / (1) Geldfluss operative Gebarung (31 – 32)			0,00	-3.000,00	3.000,00	0,00	-3.000,00	3.000,00
SA01	Saldo (01) Haushaltsrücklagen (230 - 240)			0,00	0,00	0,00	0,00	0,00	0,00
SA00	Saldo (00) Nettoergebnis nach Haushaltsrücklagen (Saldo 0 + Saldo 01)			0,00	-3.000,00	3.000,00			
Investive Gebarung									
SU 33	Summe Einzahlungen investive Gebarung						0,00	0,00	0,00
SU 34	Summe Auszahlungen investive Gebarung						0,00	0,00	0,00
SA2	Saldo (2) Geldfluss aus der Investiven Gebarung (33 – 34)						0,00	0,00	0,00
SA3	Saldo (3) Nettofinanzierungssaldo (Saldo 1 + Saldo 2)						0,00	-3.000,00	3.000,00
Finanzierungstätigkeit									
SU 35	Summe Einzahlungen aus der Finanzierungstätigkeit						0,00	0,00	0,00
SU 36	Summe Auszahlungen aus der Finanzierungstätigkeit						0,00	0,00	0,00
SA4	Saldo (4) Geldfluss aus der Finanzierungstätigkeit (35 – 36)						0,00	0,00	0,00
SA5	Saldo (5) Geldfluss aus der voranschlagswirksamen Gebarung (Saldo 3 + Saldo 4)						0,00	-3.000,00	3.000,00

# 1. Nachtragsvoranschlag 2025

Marktgemeinde Atzenbrugg

# NVA Ergebnis- und Finanzierungsvoranschlag Detailnachweis

		MVAG		VC QU	Ergebnisvoranschlag		Finanzierungsvoranschlag			
		EH	FH		VA 2025 inkl. NVA	VA 2025	1. NVA	VA 2025 inkl. NVA	VA 2025	1. NVA
3 Kunst, Kultur und Kultus										
32	Musik und darstellende Kunst									
320	Ausbildung in Musik und darstellender Kunst									
320000	Ausbildung in Musik und darstellender Kunst									
Operative Gebarung										
SU 21 / 31	Summe Erträge / Einzahlungen operative Gebarung				0,00	0,00	0,00	0,00	0,00	0,00
1/320000-400000	Geringwertige Wirtschaftsgüter (GWG)	2221	3221	23	1.000,00	500,00	500,00	1.000,00	500,00	500,00
1/320000-618000	Instandhaltung von sonstigen Anlagen	2224	3224	24	1.500,00	500,00	1.000,00	1.500,00	500,00	1.000,00
1/320000-680000	Planmäßige Abschreibung	2226			700,00	100,00	600,00			
1/320000-720100	Reisegebühren der Musiklehrer	2225	3225	24	6.000,00	5.000,00	1.000,00	6.000,00	5.000,00	1.000,00
1/320000-752000	Musikschule ungedeckter Schulaufwand	2231	3231	26	90.000,00	57.000,00	33.000,00	90.000,00	57.000,00	33.000,00
SU 22 / 32	Summe Aufwendungen / Auszahlungen operative Gebarung				99.200,00	63.100,00	36.100,00	98.500,00	63.000,00	35.500,00
SA 0 / SA 1	(0) Nettoergebnis (21 - 22) / (1) Geldfluss operative Gebarung (31 – 32)				-99.200,00	-63.100,00	-36.100,00	-98.500,00	-63.000,00	-35.500,00
SA01	Saldo (01) Haushaltsrücklagen (230 - 240)				0,00	0,00	0,00	0,00	0,00	0,00
SA00	Saldo (00) Nettoergebnis nach Haushaltsrücklagen (Saldo 0 + Saldo 01)				-99.200,00	-63.100,00	-36.100,00			
Investive Gebarung										
SU 33	Summe Einzahlungen investive Gebarung							0,00	0,00	0,00
1/320000-042000	Betriebsausstattung: Möbel, Instrumente		3415	2 41				1.000,00	2.000,00	-1.000,00
SU 34	Summe Auszahlungen investive Gebarung							1.000,00	2.000,00	-1.000,00
SA2	Saldo (2) Geldfluss aus der Investiven Gebarung (33 – 34)							-1.000,00	-2.000,00	1.000,00
SA3	Saldo (3) Nettofinanzierungssaldo (Saldo 1 + Saldo 2)							-99.500,00	-65.000,00	-34.500,00
Finanzierungstätigkeit										
SU 35	Summe Einzahlungen aus der Finanzierungstätigkeit							0,00	0,00	0,00
SU 36	Summe Auszahlungen aus der Finanzierungstätigkeit							0,00	0,00	0,00
SA4	Saldo (4) Geldfluss aus der Finanzierungstätigkeit (35 – 36)							0,00	0,00	0,00
SA5	Saldo (5) Geldfluss aus der voranschlagswirksamen Gebarung (Saldo 3 + Saldo 4)							-99.500,00	-65.000,00	-34.500,00
321	Einrichtungen der Musikpflege									
321000	Einrichtugnren der Musikpflege									
Operative Gebarung										
SU 21 / 31	Summe Erträge / Einzahlungen operative Gebarung				0,00	0,00	0,00	0,00	0,00	0,00
1/321000-726000	Mitgliedsbeiträge an Institutionen	2225	3225	24	100,00	100,00		100,00	100,00	
1/321000-757000	Subvention der Blasmusik	2234	3234	27	5.000,00	4.000,00	1.000,00	5.000,00	4.000,00	1.000,00
SU 22 / 32	Summe Aufwendungen / Auszahlungen operative Gebarung				5.100,00	4.100,00	1.000,00	5.100,00	4.100,00	1.000,00
SA 0 / SA 1	(0) Nettoergebnis (21 - 22) / (1) Geldfluss operative Gebarung (31 – 32)				-5.100,00	-4.100,00	-1.000,00	-5.100,00	-4.100,00	-1.000,00
SA01	Saldo (01) Haushaltsrücklagen (230 - 240)				0,00	0,00	0,00	0,00	0,00	0,00

# 1. Nachtragsvoranschlag 2025

Marktgemeinde Atzenbrugg

# NVA Ergebnis- und Finanzierungsvoranschlag Detailnachweis

		MVAG			VC QU			Ergebnisvoranschlag			Finanzierungsvoranschlag		
		EH	FH		VA 2025 inkl. NVA	VA 2025	1. NVA	VA 2025 inkl. NVA	VA 2025	1. NVA			
SA00	Saldo (00) Nettoergebnis nach Haushaltsrücklagen (Saldo 0 + Saldo 01)				-5.100,00	-4.100,00	-1.000,00						
Investive Gebarung													
SU 33	Summe Einzahlungen investive Gebarung							0,00	0,00	0,00			
SU 34	Summe Auszahlungen investive Gebarung							0,00	0,00	0,00			
SA2	Saldo (2) Geldfluss aus der Investiven Gebarung (33 – 34)							0,00	0,00	0,00			
SA3	Saldo (3) Nettofinanzierungssaldo (Saldo 1 + Saldo 2)							-5.100,00	-4.100,00	-1.000,00			
Finanzierungstätigkeit													
SU 35	Summe Einzahlungen aus der Finanzierungstätigkeit							0,00	0,00	0,00			
SU 36	Summe Auszahlungen aus der Finanzierungstätigkeit							0,00	0,00	0,00			
SA4	Saldo (4) Geldfluss aus der Finanzierungstätigkeit (35 – 36)							0,00	0,00	0,00			
SA5	Saldo (5) Geldfluss aus der voranschlagswirksamen Gebarung (Saldo 3 + Saldo 4)							-5.100,00	-4.100,00	-1.000,00			
36	Heimatspflege												
361	Nichtwissenschaftliche Archive												
361000	Nicht Wissenschaftliche Archive												
Operative Gebarung													
2/361000+808000	Einnahmen aus Buchverkauf	2116	3116	16	200,00	200,00		200,00	200,00				
2/361000+829000	Sonstige Einnahmen (Jubiläumsartikel)	2116	3116	18	100,00	100,00		100,00	100,00				
SU 21 / 31	Summe Erträge / Einzahlungen operative Gebarung				300,00	300,00	0,00	300,00	300,00	0,00			
1/361000-728000	Topothek, Festschriften, Div.Bücher	2225	3225	24	1.700,00	1.200,00	500,00	1.700,00	1.200,00	500,00			
SU 22 / 32	Summe Aufwendungen / Auszahlungen operative Gebarung				1.700,00	1.200,00	500,00	1.700,00	1.200,00	500,00			
SA 0 / SA 1	(0) Nettoergebnis (21 - 22) / (1) Geldfluss operative Gebarung (31 – 32)				-1.400,00	-900,00	-500,00	-1.400,00	-900,00	-500,00			
SA01	Saldo (01) Haushaltsrücklagen (230 - 240)				0,00	0,00	0,00	0,00	0,00	0,00			
SA00	Saldo (00) Nettoergebnis nach Haushaltsrücklagen (Saldo 0 + Saldo 01)				-1.400,00	-900,00	-500,00						
Investive Gebarung													
SU 33	Summe Einzahlungen investive Gebarung							0,00	0,00	0,00			
SU 34	Summe Auszahlungen investive Gebarung							0,00	0,00	0,00			
SA2	Saldo (2) Geldfluss aus der Investiven Gebarung (33 – 34)							0,00	0,00	0,00			
SA3	Saldo (3) Nettofinanzierungssaldo (Saldo 1 + Saldo 2)							-1.400,00	-900,00	-500,00			
Finanzierungstätigkeit													
SU 35	Summe Einzahlungen aus der Finanzierungstätigkeit							0,00	0,00	0,00			
SU 36	Summe Auszahlungen aus der Finanzierungstätigkeit							0,00	0,00	0,00			
SA4	Saldo (4) Geldfluss aus der Finanzierungstätigkeit (35 – 36)							0,00	0,00	0,00			
SA5	Saldo (5) Geldfluss aus der voranschlagswirksamen Gebarung (Saldo 3 + Saldo 4)							-1.400,00	-900,00	-500,00			

# 1. Nachtragsvoranschlag 2025

Marktgemeinde Atzenbrugg

# NVA Ergebnis- und Finanzierungsvoranschlag Detailnachweis

		MVAG			VC QU		Ergebnisvoranschlag		Finanzierungsvoranschlag		
		EH	FH		VA 2025 inkl. NVA	VA 2025	1. NVA	VA 2025 inkl. NVA	VA 2025	1. NVA	
362	Denkmalpflege										
362000	Freizeit und Kultur										
Operative Gebarung											
SU 21 / 31	Summe Erträge / Einzahlungen operative Gebarung				0,00	0,00	0,00	0,00	0,00	0,00	
1/362000-619000	Instandhaltung von Denkmälern	2224	3224	24	500,00	500,00		500,00	500,00		
1/362000-680000	Planmäßige Abschreibung	2226			40.800,00	40.800,00					
SU 22 / 32	Summe Aufwendungen / Auszahlungen operative Gebarung				41.300,00	41.300,00	0,00	500,00	500,00	0,00	
SA 0 / SA 1	(0) Nettoergebnis (21 - 22) / (1) Geldfluss operative Gebarung (31 – 32)				-41.300,00	-41.300,00	0,00	-500,00	-500,00	0,00	
SA01	Saldo (01) Haushaltsrücklagen (230 - 240)				0,00	0,00	0,00	0,00	0,00	0,00	
SA00	Saldo (00) Nettoergebnis nach Haushaltsrücklagen (Saldo 0 + Saldo 01)				-41.300,00	-41.300,00	0,00				
Investive Gebarung											
SU 33	Summe Einzahlungen investive Gebarung							0,00	0,00	0,00	
SU 34	Summe Auszahlungen investive Gebarung							0,00	0,00	0,00	
SA2	Saldo (2) Geldfluss aus der Investiven Gebarung (33 – 34)							0,00	0,00	0,00	
SA3	Saldo (3) Nettofinanzierungssaldo (Saldo 1 + Saldo 2)							-500,00	-500,00	0,00	
Finanzierungstätigkeit											
SU 35	Summe Einzahlungen aus der Finanzierungstätigkeit							0,00	0,00	0,00	
SU 36	Summe Auszahlungen aus der Finanzierungstätigkeit							0,00	0,00	0,00	
SA4	Saldo (4) Geldfluss aus der Finanzierungstätigkeit (35 – 36)							0,00	0,00	0,00	
SA5	Saldo (5) Geldfluss aus der voranschlagswirksamen Gebarung (Saldo 3 + Saldo 4)							-500,00	-500,00	0,00	
363	Altstadterhaltung und Ortsbildpflege										
363000	Dorferneuerung										
Operative Gebarung											
SU 21 / 31	Summe Erträge / Einzahlungen operative Gebarung				0,00	0,00	0,00	0,00	0,00	0,00	
1/363000-613000	Instandhaltung von sonstigen Grundstückseinrichtungen	2224	3224	24	2.500,00	5.000,00	-2.500,00	2.500,00	5.000,00	-2.500,00	
1/363000-680000	Planmäßige Abschreibung	2226			100,00	100,00					
1/363000-710000	Öffentliche Abgaben, ohne Gebühren gemäß FAG	2225	3225	24	1.200,00	1.200,00		1.200,00	1.200,00		
1/363000-720000	Personalkosten	2225	3225	24	43.000,00	43.000,00		43.000,00	43.000,00		
1/363000-728000	Ortsbildpflege (Blumen)	2225	3225	24	1.000,00	2.500,00	-1.500,00	1.000,00	2.500,00	-1.500,00	
1/363000-757000	Subvention für Verschönerungsvereine	2234	3234	27	500,00	500,00		500,00	500,00		
SU 22 / 32	Summe Aufwendungen / Auszahlungen operative Gebarung				48.300,00	52.300,00	-4.000,00	48.200,00	52.200,00	-4.000,00	
SA 0 / SA 1	(0) Nettoergebnis (21 - 22) / (1) Geldfluss operative Gebarung (31 – 32)				-48.300,00	-52.300,00	4.000,00	-48.200,00	-52.200,00	4.000,00	
SA01	Saldo (01) Haushaltsrücklagen (230 - 240)				0,00	0,00	0,00	0,00	0,00	0,00	
SA00	Saldo (00) Nettoergebnis nach Haushaltsrücklagen (Saldo 0 + Saldo 01)				-48.300,00	-52.300,00	4.000,00				



# 1. Nachtragsvoranschlag 2025

Marktgemeinde Atzenbrugg

# NVA Ergebnis- und Finanzierungsvoranschlag Detailnachweis

		MVAG	VC QU	Ergebnisvoranschlag			Finanzierungsvoranschlag		
		EH	FH	VA 2025 inkl. NVA	VA 2025	1. NVA	VA 2025 inkl. NVA	VA 2025	1. NVA
<b>Investive Gebarung</b>									
SU 33	Summe Einzahlungen investive Gebarung						0,00	0,00	0,00
SU 34	Summe Auszahlungen investive Gebarung						0,00	0,00	0,00
SA2	Saldo (2) Geldfluss aus der Investiven Gebarung (33 – 34)						0,00	0,00	0,00
SA3	Saldo (3) Nettofinanzierungssaldo (Saldo 1 + Saldo 2)						-48.200,00	-52.200,00	4.000,00
<b>Finanzierungstätigkeit</b>									
SU 35	Summe Einzahlungen aus der Finanzierungstätigkeit						0,00	0,00	0,00
SU 36	Summe Auszahlungen aus der Finanzierungstätigkeit						0,00	0,00	0,00
SA4	Saldo (4) Geldfluss aus der Finanzierungstätigkeit (35 – 36)						0,00	0,00	0,00
SA5	Saldo (5) Geldfluss aus der voranschlagswirksamen Gebarung (Saldo 3 + Saldo 4)						-48.200,00	-52.200,00	4.000,00
369	Sonstige Einrichtungen und Maßnahmen								
369000	Sonstige Einrichtungen und Maßnahmen								
<b>Operative Gebarung</b>									
SU 21 / 31	Summe Erträge / Einzahlungen operative Gebarung			0,00	0,00	0,00	0,00	0,00	0,00
1/369000-720000	Personalkosten	2225	3225	24	1.500,00	3.000,00	-1.500,00	1.500,00	-1.500,00
1/369000-723000	Amtspauschalien und Repräsentationsaufwendungen	2225	3225		5.200,00		5.200,00	5.200,00	5.200,00
1/369000-729000	Brauchtumspflege	2225	3225	24	4.500,00	4.500,00		4.500,00	
SU 22 / 32	Summe Aufwendungen / Auszahlungen operative Gebarung				11.200,00	7.500,00	3.700,00	11.200,00	3.700,00
SA 0 / SA 1	(0) Nettoergebnis (21 - 22) / (1) Geldfluss operative Gebarung (31 – 32)				-11.200,00	-7.500,00	-3.700,00	-11.200,00	-3.700,00
SA01	Saldo (01) Haushaltsrücklagen (230 - 240)				0,00	0,00	0,00	0,00	0,00
SA00	Saldo (00) Nettoergebnis nach Haushaltsrücklagen (Saldo 0 + Saldo 01)				-11.200,00	-7.500,00	-3.700,00		
<b>Investive Gebarung</b>									
SU 33	Summe Einzahlungen investive Gebarung						0,00	0,00	0,00
SU 34	Summe Auszahlungen investive Gebarung						0,00	0,00	0,00
SA2	Saldo (2) Geldfluss aus der Investiven Gebarung (33 – 34)						0,00	0,00	0,00
SA3	Saldo (3) Nettofinanzierungssaldo (Saldo 1 + Saldo 2)						-11.200,00	-7.500,00	-3.700,00
<b>Finanzierungstätigkeit</b>									
SU 35	Summe Einzahlungen aus der Finanzierungstätigkeit						0,00	0,00	0,00
SU 36	Summe Auszahlungen aus der Finanzierungstätigkeit						0,00	0,00	0,00
SA4	Saldo (4) Geldfluss aus der Finanzierungstätigkeit (35 – 36)						0,00	0,00	0,00
SA5	Saldo (5) Geldfluss aus der voranschlagswirksamen Gebarung (Saldo 3 + Saldo 4)						-11.200,00	-7.500,00	-3.700,00

# 1. Nachtragsvoranschlag 2025

Marktgemeinde Atzenbrugg

# NVA Ergebnis- und Finanzierungsvoranschlag Detailnachweis

		MVAG		VC QU	Ergebnisvoranschlag			Finanzierungsvoranschlag		
		EH	FH		VA 2025 inkl. NVA	VA 2025	1. NVA	VA 2025 inkl. NVA	VA 2025	1. NVA
<b>38</b>	<b>Sonstige Kulturpflege</b>									
<b>381</b>	<b>Maßnahmen der Kulturpflege</b>									
<b>381000</b>	<b>Schloss Atzenbrugg - Schubertmuseum</b>									
<b>Operative Gebarung</b>										
2/381000+808000	Veräußerungen von Waren	2116	3116		5.000,00	5.000,00		5.000,00	5.000,00	
2/381000+810000	Eintrittskarten	2114	3114		8.000,00	5.000,00	3.000,00	8.000,00	5.000,00	3.000,00
2/381000+810010	Karten für Schubertiaden/Konzerte/Veranstaltungen	2114	3114		22.000,00	10.000,00	12.000,00	22.000,00	10.000,00	12.000,00
2/381000+810050	Erträge aus Akzeptanzen der NÖ-Card	2114	3114		3.500,00		3.500,00	3.500,00		3.500,00
2/381000+811000	Mieteinnahmen inkl. Reinigung	2115	3115		4.000,00	6.000,00	-2.000,00	4.000,00	6.000,00	-2.000,00
2/381000+811010	Mieteinnahmen Schlossbräu	2115	3115		10.000,00	10.000,00		10.000,00	10.000,00	
2/381000+813000	Erträge aus der Auflösung von Investitionszuschüssen (Kapitaltransfers)	2127			500,00		500,00			
2/381000+829000	Sonstige Erträge	2116	3116		2.500,00	2.000,00	500,00	2.500,00	2.000,00	500,00
2/381000+861000	Transfer vom Land - Kunst und Kultur	2121	3121	15	25.000,00	275.000,00	-250.000,00	25.000,00	275.000,00	-250.000,00
2/381000+868000	Transfers von privaten Haushalten	2124	3124	16	500,00		500,00	500,00		500,00
<b>SU 21 / 31</b>	<b>Summe Erträge / Einzahlungen operative Gebarung</b>				<b>81.000,00</b>	<b>313.000,00</b>	<b>-232.000,00</b>	<b>80.500,00</b>	<b>313.000,00</b>	<b>-232.500,00</b>
1/381000-400000	Geringwertige Wirtschaftsgüter (GWG)	2221	3221	23	5.000,00	1.000,00	4.000,00	5.000,00	1.000,00	4.000,00
1/381000-413000	Shop-Artikel	2221	3221		3.000,00	8.000,00	-5.000,00	3.000,00	8.000,00	-5.000,00
1/381000-454000	Reinigungsmittel	2221	3221		300,00	300,00		300,00	300,00	
1/381000-456000	Schreib-, Zeichen- und sonstige Büromittel	2221	3221		200,00	200,00		200,00	200,00	
1/381000-457000	Druckwerke	2221	3221		2.500,00	3.000,00	-500,00	2.500,00	3.000,00	-500,00
1/381000-510000	Geldbezüge der Vertragsbediensteten der Verwaltung	2211	3211		32.500,00	35.500,00	-3.000,00	32.500,00	35.500,00	-3.000,00
1/381000-511000	Geldbezüge der Vertragsbediensteten in handwerklicher Verwendung	2211	3211		8.200,00	4.200,00	4.000,00	8.200,00	4.200,00	4.000,00
1/381000-565000	Mehrleistungsvergütungen	2211	3211		3.000,00	2.300,00	700,00	3.000,00	2.300,00	700,00
1/381000-569000	Sonstige Nebengebühren	2211	3211		300,00	1.300,00	-1.000,00	300,00	1.300,00	-1.000,00
1/381000-580000	Dienstgeberbeiträge zum Ausgleichsfonds für Familienbeihilfen	2212	3212		1.600,00	1.600,00		1.600,00	1.600,00	
1/381000-582000	Sonstige Dienstgeberbeiträge zur sozialen Sicherheit	2212	3212		8.600,00	8.600,00		8.600,00	8.600,00	
1/381000-582100	Sonstige Dienstgeberbeiträge zur sozialen Sicherheit	2212	3212		600,00	600,00		600,00	600,00	
1/381000-592000	Dotierung von Rückstellungen für Jubiläumszuwendungen	2214			900,00	900,00				
1/381000-600000	Energiebezüge	2222	3222	24	12.000,00	2.000,00	10.000,00	12.000,00	2.000,00	10.000,00
1/381000-610000	Instandhaltung von Grund und Boden	2224	3224		4.500,00	5.000,00	-500,00	4.500,00	5.000,00	-500,00

# 1. Nachtragsvoranschlag 2025

Marktgemeinde Atzenbrugg

# NVA Ergebnis- und Finanzierungsvoranschlag Detailnachweis

		MVAG		VC QU	Ergebnisvoranschlag			Finanzierungsvoranschlag		
		EH	FH		VA 2025 inkl. NVA	VA 2025	1. NVA	VA 2025 inkl. NVA	VA 2025	1. NVA
1/381000-613000	Instandhaltung von sonstigen Grundstückseinrichtungen	2224	3224		1.400,00	200,00	1.200,00	1.400,00	200,00	1.200,00
1/381000-614000	Instandhaltung von Gebäuden und Bauten	2224	3224		500,00	500,00		500,00	500,00	
1/381000-614010	Instandhaltung von Gebäuden und Bauten - Infrastrukturhütte	2224	3224		200,00	200,00		200,00	200,00	
1/381000-614020	Instandhaltung von Gebäuden und Bauten - Öffentl. WC-Anlage	2224	3224		200,00	200,00		200,00	200,00	
1/381000-616000	Instandhaltung von Maschinen und maschinellen Anlagen	2224	3224		1.000,00		1.000,00	1.000,00		1.000,00
1/381000-618000	Instandhaltung Schlosspark	2224	3224		1.500,00	500,00	1.000,00	1.500,00	500,00	1.000,00
1/381000-630000	Postdienste	2222	3222	24	200,00	200,00		200,00	200,00	
1/381000-631000	Telekommunikationsdienste	2222	3222		500,00	500,00		500,00	500,00	
1/381000-670000	Versicherung Schloss Atzenbrugg	2222	3222	24	3.200,00	7.000,00	-3.800,00	3.200,00	7.000,00	-3.800,00
1/381000-680000	Planmäßige Abschreibung	2226			47.600,00	11.300,00	36.300,00			
1/381000-710000	Öffentliche Abgaben, ohne Gebühren gemäß FAG	2225	3225	24	4.800,00	200,00	4.600,00	4.800,00	200,00	4.600,00
1/381000-720000	Personalkosten	2225	3225	24	10.000,00	10.000,00		10.000,00	10.000,00	
1/381000-723000	Amtspauschalien und Repräsentationsaufwendungen	2225	3225		500,00	500,00		500,00	500,00	
1/381000-724000	Reisegebühren	2225	3225		100,00	100,00		100,00	100,00	
1/381000-726000	Mitgliedsbeiträge an Institutionen	2225	3225		100,00		100,00	100,00		100,00
1/381000-728000	Entgelte für sonstige Leistungen	2225	3225	24	4.000,00	5.000,00	-1.000,00	4.000,00	5.000,00	-1.000,00
1/381000-728001	Entgelte für sonstige Leistungen (Reinigung durch Dritte)	2225	3225	24	1.000,00	2.000,00	-1.000,00	1.000,00	2.000,00	-1.000,00
1/381000-728010	Entgelte für sonstige Leistungen (Honorare, Künstlergagen etc.)	2225	3225	24	28.000,00	25.000,00	3.000,00	28.000,00	25.000,00	3.000,00
1/381000-728020	Entgelte für sonstige Leistungen (Präsente)	2225	3225	24	1.000,00	1.000,00		1.000,00	1.000,00	
1/381000-728030	Entgelte für sonstige Leistungen (Veranstaltungskosten)	2225	3225	24	3.000,00	25.000,00	-22.000,00	3.000,00	25.000,00	-22.000,00
1/381000-728040	Entgelte für sonstige Leistungen (Homepage, Marketing, Presse etc.)	2225	3225		18.700,00	18.000,00	700,00	18.700,00	18.000,00	700,00
1/381000-728050	Erträge aus der Provision der NÖ-Card	2225	3225		3.000,00		3.000,00	3.000,00		3.000,00
1/381000-728090	Adventmarkt	2225	3225		1.100,00		1.100,00	1.100,00		1.100,00
1/381000-728120	Entgelte für sonstige Leistungen (Vermittlungen)	2225	3225		30.000,00		30.000,00	30.000,00		30.000,00
1/381000-777000	Subvention an kulturelle Einrichtungen	2234		44	100,00	100,00				
SU 22 / 32	Summe Aufwendungen / Auszahlungen operative Gebarung				244.900,00	182.000,00	62.900,00	196.300,00	169.700,00	26.600,00
SA 0 / SA 1	(0) Nettoergebnis (21 - 22) / (1) Geldfluss operative Gebarung (31 – 32)				-163.900,00	131.000,00	-294.900,00	-115.800,00	143.300,00	-259.100,00
SA01	Saldo (01) Haushaltsrücklagen (230 - 240)				0,00	0,00	0,00	0,00	0,00	0,00
SA00	Saldo (00) Nettoergebnis nach Haushaltsrücklagen (Saldo 0 + Saldo 01)				-163.900,00	131.000,00	-294.900,00			

# 1. Nachtragsvoranschlag 2025

Marktgemeinde Atzenbrugg

# NVA Ergebnis- und Finanzierungsvoranschlag Detailnachweis

		MVAG		VC QU	Ergebnisvoranschlag			Finanzierungsvoranschlag		
		EH	FH		VA 2025 inkl. NVA	VA 2025	1. NVA	VA 2025 inkl. NVA	VA 2025	1. NVA
<b>Investive Gebarung</b>										
<b>SU 33</b>	<b>Summe Einzahlungen investive Gebarung</b>							<b>0,00</b>	<b>0,00</b>	<b>0,00</b>
1/381000-042000	Amts-, Betriebs- und Geschäftsausstattung			3415 2				500,00	500,00	
1/381000-070000	Aktivierungsfähige Rechte (immaterielle Vermögenswerte)			3411 2 42				200,00	200,00	
1/381000-777000	Subvention an kulturelle Einrichtungen			3434 44				100,00	100,00	
<b>SU 34</b>	<b>Summe Auszahlungen investive Gebarung</b>							<b>800,00</b>	<b>800,00</b>	<b>0,00</b>
<b>SA2</b>	<b>Saldo (2) Geldfluss aus der Investiven Gebarung (33 – 34)</b>							<b>-800,00</b>	<b>-800,00</b>	<b>0,00</b>
<b>SA3</b>	<b>Saldo (3) Nettofinanzierungssaldo (Saldo 1 + Saldo 2)</b>							<b>-116.600,00</b>	<b>142.500,00</b>	<b>-259.100,00</b>
<b>Finanzierungstätigkeit</b>										
<b>SU 35</b>	<b>Summe Einzahlungen aus der Finanzierungstätigkeit</b>							<b>0,00</b>	<b>0,00</b>	<b>0,00</b>
<b>SU 36</b>	<b>Summe Auszahlungen aus der Finanzierungstätigkeit</b>							<b>0,00</b>	<b>0,00</b>	<b>0,00</b>
<b>SA4</b>	<b>Saldo (4) Geldfluss aus der Finanzierungstätigkeit (35 – 36)</b>							<b>0,00</b>	<b>0,00</b>	<b>0,00</b>
<b>SA5</b>	<b>Saldo (5) Geldfluss aus der voranschlagswirksamen Gebarung (Saldo 3 + Saldo 4)</b>							<b>-116.600,00</b>	<b>142.500,00</b>	<b>-259.100,00</b>
<b>381010 Schloss Atzenbrugg - Schubertmuseum</b>										
<b>Operative Gebarung</b>										
6/381010+899000	Entnahmen aus Verrechnungsrücklagen zwischen operativer Gebarung und Projekten	2116		1	43.300,00		43.300,00			
<b>SU 21 / 31</b>	<b>Summe Erträge / Einzahlungen operative Gebarung</b>				<b>43.300,00</b>	<b>0,00</b>	<b>43.300,00</b>	<b>0,00</b>	<b>0,00</b>	<b>0,00</b>
1/381010-680000	Planmäßige Abschreibung		2226		3.700,00	200,00	3.500,00			
<b>SU 22 / 32</b>	<b>Summe Aufwendungen / Auszahlungen operative Gebarung</b>				<b>3.700,00</b>	<b>200,00</b>	<b>3.500,00</b>	<b>0,00</b>	<b>0,00</b>	<b>0,00</b>
<b>SA 0 / SA 1</b>	<b>(0) Nettoergebnis (21 - 22) / (1) Geldfluss operative Gebarung (31 – 32)</b>				<b>39.600,00</b>	<b>-200,00</b>	<b>39.800,00</b>	<b>0,00</b>	<b>0,00</b>	<b>0,00</b>
<b>SA01</b>	<b>Saldo (01) Haushaltsrücklagen (230 - 240)</b>				<b>0,00</b>	<b>0,00</b>	<b>0,00</b>	<b>0,00</b>	<b>0,00</b>	<b>0,00</b>
<b>SA00</b>	<b>Saldo (00) Nettoergebnis nach Haushaltsrücklagen (Saldo 0 + Saldo 01)</b>				<b>39.600,00</b>	<b>-200,00</b>	<b>39.800,00</b>			
<b>Investive Gebarung</b>										
6/381010+301002	Kapitaltransfers von Ländern, Landesfonds und Landeskammern - ecoplus		3331	1				353.600,00		353.600,00
<b>SU 33</b>	<b>Summe Einzahlungen investive Gebarung</b>							<b>353.600,00</b>	<b>0,00</b>	<b>353.600,00</b>
5/381010-006010	Schloss Atzenbrugg - Schlosstor/Zufahrt		3412	1 40				12.000,00		12.000,00
5/381010-010000	Gebäude und Bauten		3413	1 40				1.000,00		1.000,00
<b>SU 34</b>	<b>Summe Auszahlungen investive Gebarung</b>							<b>13.000,00</b>	<b>0,00</b>	<b>13.000,00</b>
<b>SA2</b>	<b>Saldo (2) Geldfluss aus der Investiven Gebarung (33 – 34)</b>							<b>340.600,00</b>	<b>0,00</b>	<b>340.600,00</b>
<b>SA3</b>	<b>Saldo (3) Nettofinanzierungssaldo (Saldo 1 + Saldo 2)</b>							<b>340.600,00</b>	<b>0,00</b>	<b>340.600,00</b>
<b>Finanzierungstätigkeit</b>										
<b>SU 35</b>	<b>Summe Einzahlungen aus der Finanzierungstätigkeit</b>							<b>0,00</b>	<b>0,00</b>	<b>0,00</b>

# 1. Nachtragsvoranschlag 2025

Marktgemeinde Atzenbrugg

## NVA Ergebnis- und Finanzierungsvoranschlag Detailnachweis

		MVAG	VC QU	Ergebnisvoranschlag			Finanzierungsvoranschlag		
		EH	FH	VA 2025 inkl. NVA	VA 2025	1. NVA	VA 2025 inkl. NVA	VA 2025	1. NVA
SU 36	Summe Auszahlungen aus der Finanzierungstätigkeit						0,00	0,00	0,00
SA4	Saldo (4) Geldfluss aus der Finanzierungstätigkeit (35 – 36)						0,00	0,00	0,00
SA5	Saldo (5) Geldfluss aus der voranschlagswirksamen Gebarung (Saldo 3 + Saldo 4)						340.600,00	0,00	340.600,00
381023	Eingliederung Schloss Atzenbrugg GmbH								
Operative Gebarung									
SU 21 / 31	Summe Erträge / Einzahlungen operative Gebarung			0,00	0,00	0,00	0,00	0,00	0,00
SU 22 / 32	Summe Aufwendungen / Auszahlungen operative Gebarung			0,00	0,00	0,00	0,00	0,00	0,00
SA 0 / SA 1	(0) Nettoergebnis (21 - 22) / (1) Geldfluss operative Gebarung (31 – 32)			0,00	0,00	0,00	0,00	0,00	0,00
SA01	Saldo (01) Haushaltsrücklagen (230 - 240)			0,00	0,00	0,00	0,00	0,00	0,00
SA00	Saldo (00) Nettoergebnis nach Haushaltsrücklagen (Saldo 0 + Saldo 01)			0,00	0,00	0,00			
Investive Gebarung									
SU 33	Summe Einzahlungen investive Gebarung						0,00	0,00	0,00
SU 34	Summe Auszahlungen investive Gebarung						0,00	0,00	0,00
SA2	Saldo (2) Geldfluss aus der Investiven Gebarung (33 – 34)						0,00	0,00	0,00
SA3	Saldo (3) Nettofinanzierungssaldo (Saldo 1 + Saldo 2)						0,00	0,00	0,00
Finanzierungstätigkeit									
SU 35	Summe Einzahlungen aus der Finanzierungstätigkeit						0,00	0,00	0,00
SU 36	Summe Auszahlungen aus der Finanzierungstätigkeit						0,00	0,00	0,00
SA4	Saldo (4) Geldfluss aus der Finanzierungstätigkeit (35 – 36)						0,00	0,00	0,00
SA5	Saldo (5) Geldfluss aus der voranschlagswirksamen Gebarung (Saldo 3 + Saldo 4)						0,00	0,00	0,00
381100	Schlosspark inkl. Pavillion,Schuberthäuschen,Kapellen								
Operative Gebarung									
2/381100+811000	Mieteinnahmen inkl. Reinigung	2115	3115	1.500,00	3.000,00	-1.500,00	1.500,00	3.000,00	-1.500,00
2/381100+861000	Transfers von Ländern, Landesfonds und Landeskammern - Leaderprojekt	2121	3121	120.000,00	120.000,00		120.000,00	120.000,00	
SU 21 / 31	Summe Erträge / Einzahlungen operative Gebarung			121.500,00	123.000,00	-1.500,00	121.500,00	123.000,00	-1.500,00
1/381100-728000	Entgelte für sonstige Leistungen	2225	3225	1.300,00	500,00	800,00	1.300,00	500,00	800,00
SU 22 / 32	Summe Aufwendungen / Auszahlungen operative Gebarung			1.300,00	500,00	800,00	1.300,00	500,00	800,00
SA 0 / SA 1	(0) Nettoergebnis (21 - 22) / (1) Geldfluss operative Gebarung (31 – 32)			120.200,00	122.500,00	-2.300,00	120.200,00	122.500,00	-2.300,00
SA01	Saldo (01) Haushaltsrücklagen (230 - 240)			0,00	0,00	0,00	0,00	0,00	0,00
SA00	Saldo (00) Nettoergebnis nach Haushaltsrücklagen (Saldo 0 + Saldo 01)			120.200,00	122.500,00	-2.300,00			
Investive Gebarung									
SU 33	Summe Einzahlungen investive Gebarung						0,00	0,00	0,00
SU 34	Summe Auszahlungen investive Gebarung						0,00	0,00	0,00
SA2	Saldo (2) Geldfluss aus der Investiven Gebarung (33 – 34)						0,00	0,00	0,00
SA3	Saldo (3) Nettofinanzierungssaldo (Saldo 1 + Saldo 2)						120.200,00	122.500,00	-2.300,00

# 1. Nachtragsvoranschlag 2025

Marktgemeinde Atzenbrugg

# NVA Ergebnis- und Finanzierungsvoranschlag Detailnachweis

		MVAG	VC QU	Ergebnisvoranschlag			Finanzierungsvoranschlag		
		EH	FH	VA 2025 inkl. NVA	VA 2025	1. NVA	VA 2025 inkl. NVA	VA 2025	1. NVA
<b>Finanzierungstätigkeit</b>									
SU 35	Summe Einzahlungen aus der Finanzierungstätigkeit						0,00	0,00	0,00
SU 36	Summe Auszahlungen aus der Finanzierungstätigkeit						0,00	0,00	0,00
SA4	Saldo (4) Geldfluss aus der Finanzierungstätigkeit (35 – 36)						0,00	0,00	0,00
SA5	Saldo (5) Geldfluss aus der voranschlagswirksamen Gebarung (Saldo 3 + Saldo 4)						120.200,00	122.500,00	-2.300,00
<b>381200 Salettl - Schloss Atzenbrugg</b>									
<b>Operative Gebarung</b>									
2/381200+811000	Mieteinnahmen inkl. Reinigung	2115	3115	2.500,00	5.000,00	-2.500,00	2.500,00	5.000,00	-2.500,00
SU 21 / 31	Summe Erträge / Einzahlungen operative Gebarung			2.500,00	5.000,00	-2.500,00	2.500,00	5.000,00	-2.500,00
1/381200-454000	Reinigungsmittel Salettl	2221	3221	200,00	200,00		200,00	200,00	
1/381200-614000	Instandhaltung von Gebäuden und Bauten	2224	3224	100,00		100,00	100,00		100,00
1/381200-631000	Telekommunikationsdienste	2222	3222	500,00	100,00	400,00	500,00	100,00	400,00
1/381200-680000	Planmäßige Abschreibung	2226		1.800,00		1.800,00			
1/381200-728000	Entgelte für sonstige Leistungen	2225	3225	200,00	500,00	-300,00	200,00	500,00	-300,00
SU 22 / 32	Summe Aufwendungen / Auszahlungen operative Gebarung			2.800,00	800,00	2.000,00	1.000,00	800,00	200,00
SA 0 / SA 1	(0) Nettoergebnis (21 - 22) / (1) Geldfluss operative Gebarung (31 – 32)			-300,00	4.200,00	-4.500,00	1.500,00	4.200,00	-2.700,00
SA01	Saldo (01) Haushaltsrücklagen (230 - 240)			0,00	0,00	0,00	0,00	0,00	0,00
SA00	Saldo (00) Nettoergebnis nach Haushaltsrücklagen (Saldo 0 + Saldo 01)			-300,00	4.200,00	-4.500,00			
<b>Investive Gebarung</b>									
SU 33	Summe Einzahlungen investive Gebarung						0,00	0,00	0,00
SU 34	Summe Auszahlungen investive Gebarung						0,00	0,00	0,00
SA2	Saldo (2) Geldfluss aus der Investiven Gebarung (33 – 34)						0,00	0,00	0,00
SA3	Saldo (3) Nettofinanzierungssaldo (Saldo 1 + Saldo 2)						1.500,00	4.200,00	-2.700,00
<b>Finanzierungstätigkeit</b>									
SU 35	Summe Einzahlungen aus der Finanzierungstätigkeit						0,00	0,00	0,00
SU 36	Summe Auszahlungen aus der Finanzierungstätigkeit						0,00	0,00	0,00
SA4	Saldo (4) Geldfluss aus der Finanzierungstätigkeit (35 – 36)						0,00	0,00	0,00
SA5	Saldo (5) Geldfluss aus der voranschlagswirksamen Gebarung (Saldo 3 + Saldo 4)						1.500,00	4.200,00	-2.700,00
<b>39 Kultus</b>									
<b>390 Kirchliche Angelegenheiten</b>									
<b>390000 Kirchliche Angelegenheiten</b>									
<b>Operative Gebarung</b>									
2/390000+828100	Personalkostenersätze f. Kirchenplatz	2116	3116	18	1.500,00	1.500,00		1.500,00	1.500,00
SU 21 / 31	Summe Erträge / Einzahlungen operative Gebarung				1.500,00	1.500,00	0,00	1.500,00	1.500,00

# 1. Nachtragsvoranschlag 2025

Marktgemeinde Atzenbrugg

# NVA Ergebnis- und Finanzierungsvoranschlag Detailnachweis

		MVAG		VC QU	Ergebnisvoranschlag			Finanzierungsvoranschlag		
		EH	FH		VA 2025 inkl. NVA	VA 2025	1. NVA	VA 2025 inkl. NVA	VA 2025	1. NVA
1/390000-600000	Strom Läuterwerke und Kapellen	2222	3222	24	600,00	2.600,00	-2.000,00	600,00	2.600,00	-2.000,00
1/390000-614000	Instandhaltung Kapellen und Läuterwerke	2224	3224	24	1.000,00	1.000,00		1.000,00	1.000,00	
1/390000-670000	Versicherung Kapellen	2222	3222	24	1.700,00	1.700,00		1.700,00	1.700,00	
1/390000-720000	Personalkosten	2225	3225	24	1.500,00	1.500,00		1.500,00	1.500,00	
1/390000-721100	Personalkosten f. Kirchenplatz	2225	3225	22	1.500,00	1.500,00		1.500,00	1.500,00	
1/390000-728000	Entgelte für sonstige Leistungen	2225	3225		500,00	1.000,00	-500,00	500,00	1.000,00	-500,00
1/390000-775000	Kapitaltransfers an Unternehmen (ohne Finanzunternehmen) und andere	2233		44	500,00	500,00				
1/390000-777000	Kapitaltransfers an private Organisationen ohne Erwerbszweck	2234			500,00	500,00				
<b>SU 22 / 32</b>	<b>Summe Aufwendungen / Auszahlungen operative Gebarung</b>				<b>7.800,00</b>	<b>10.300,00</b>	<b>-2.500,00</b>	<b>6.800,00</b>	<b>9.300,00</b>	<b>-2.500,00</b>
<b>SA 0 / SA 1</b>	<b>(0) Nettoergebnis (21 - 22) / (1) Geldfluss operative Gebarung (31 - 32)</b>				<b>-6.300,00</b>	<b>-8.800,00</b>	<b>2.500,00</b>	<b>-5.300,00</b>	<b>-7.800,00</b>	<b>2.500,00</b>
1/390000-794001	Zuweisung an zweckgebundene Haushaltsrücklagen	2401				100,00	-100,00			
<b>SA01</b>	<b>Saldo (01) Haushaltsrücklagen (230 - 240)</b>				<b>0,00</b>	<b>-100,00</b>	<b>100,00</b>	<b>0,00</b>	<b>0,00</b>	<b>0,00</b>
<b>SA00</b>	<b>Saldo (00) Nettoergebnis nach Haushaltsrücklagen (Saldo 0 + Saldo 01)</b>				<b>-6.300,00</b>	<b>-8.900,00</b>	<b>2.600,00</b>			
<b>Investive Gebarung</b>										
<b>SU 33</b>	<b>Summe Einzahlungen investive Gebarung</b>							<b>0,00</b>	<b>0,00</b>	<b>0,00</b>
1/390000-775000	Kapitaltransfers an Unternehmen (ohne Finanzunternehmen) und andere		3433	44				500,00	500,00	
1/390000-777000	Kapitaltransfers an private Organisationen ohne Erwerbszweck		3434					500,00	500,00	
<b>SU 34</b>	<b>Summe Auszahlungen investive Gebarung</b>							<b>1.000,00</b>	<b>1.000,00</b>	<b>0,00</b>
<b>SA2</b>	<b>Saldo (2) Geldfluss aus der Investiven Gebarung (33 - 34)</b>							<b>-1.000,00</b>	<b>-1.000,00</b>	<b>0,00</b>
<b>SA3</b>	<b>Saldo (3) Nettofinanzierungssaldo (Saldo 1 + Saldo 2)</b>							<b>-6.300,00</b>	<b>-8.800,00</b>	<b>2.500,00</b>
<b>Finanzierungstätigkeit</b>										
<b>SU 35</b>	<b>Summe Einzahlungen aus der Finanzierungstätigkeit</b>							<b>0,00</b>	<b>0,00</b>	<b>0,00</b>
<b>SU 36</b>	<b>Summe Auszahlungen aus der Finanzierungstätigkeit</b>							<b>0,00</b>	<b>0,00</b>	<b>0,00</b>
<b>SA4</b>	<b>Saldo (4) Geldfluss aus der Finanzierungstätigkeit (35 - 36)</b>							<b>0,00</b>	<b>0,00</b>	<b>0,00</b>
<b>SA5</b>	<b>Saldo (5) Geldfluss aus der voranschlagswirksamen Gebarung (Saldo 3 + Saldo 4)</b>							<b>-6.300,00</b>	<b>-8.800,00</b>	<b>2.500,00</b>
<b>390179</b>	<b>Kirchliche Angelegenheiten</b>									
<b>Operative Gebarung</b>										
<b>SU 21 / 31</b>	<b>Summe Erträge / Einzahlungen operative Gebarung</b>				<b>0,00</b>	<b>0,00</b>	<b>0,00</b>	<b>0,00</b>	<b>0,00</b>	<b>0,00</b>
<b>SU 22 / 32</b>	<b>Summe Aufwendungen / Auszahlungen operative Gebarung</b>				<b>0,00</b>	<b>0,00</b>	<b>0,00</b>	<b>0,00</b>	<b>0,00</b>	<b>0,00</b>
<b>SA 0 / SA 1</b>	<b>(0) Nettoergebnis (21 - 22) / (1) Geldfluss operative Gebarung (31 - 32)</b>				<b>0,00</b>	<b>0,00</b>	<b>0,00</b>	<b>0,00</b>	<b>0,00</b>	<b>0,00</b>
<b>SA01</b>	<b>Saldo (01) Haushaltsrücklagen (230 - 240)</b>				<b>0,00</b>	<b>0,00</b>	<b>0,00</b>	<b>0,00</b>	<b>0,00</b>	<b>0,00</b>
<b>SA00</b>	<b>Saldo (00) Nettoergebnis nach Haushaltsrücklagen (Saldo 0 + Saldo 01)</b>				<b>0,00</b>	<b>0,00</b>	<b>0,00</b>			

# 1. Nachtragsvoranschlag 2025

Marktgemeinde Atzenbrugg

## NVA Ergebnis- und Finanzierungsvoranschlag Detailnachweis

		MVAG		VC QU	Ergebnisvoranschlag			Finanzierungsvoranschlag		
		EH	FH		VA 2025 inkl. NVA	VA 2025	1. NVA	VA 2025 inkl. NVA	VA 2025	1. NVA
<b>Investive Gebarung</b>										
6/390179+301000	Kapitaltransfers von Ländern, Landesfonds und Landeskammern			3331 1				1.600,00		1.600,00
<b>SU 33</b>	<b>Summe Einzahlungen investive Gebarung</b>							<b>1.600,00</b>	<b>0,00</b>	<b>1.600,00</b>
5/390179-010000	Gebäude und Bauten			3413 1				500,00		500,00
<b>SU 34</b>	<b>Summe Auszahlungen investive Gebarung</b>							<b>500,00</b>	<b>0,00</b>	<b>500,00</b>
<b>SA2</b>	<b>Saldo (2) Geldfluss aus der Investiven Gebarung (33 – 34)</b>							<b>1.100,00</b>	<b>0,00</b>	<b>1.100,00</b>
<b>SA3</b>	<b>Saldo (3) Nettofinanzierungssaldo (Saldo 1 + Saldo 2)</b>							<b>1.100,00</b>	<b>0,00</b>	<b>1.100,00</b>
<b>Finanzierungstätigkeit</b>										
<b>SU 35</b>	<b>Summe Einzahlungen aus der Finanzierungstätigkeit</b>							<b>0,00</b>	<b>0,00</b>	<b>0,00</b>
<b>SU 36</b>	<b>Summe Auszahlungen aus der Finanzierungstätigkeit</b>							<b>0,00</b>	<b>0,00</b>	<b>0,00</b>
<b>SA4</b>	<b>Saldo (4) Geldfluss aus der Finanzierungstätigkeit (35 – 36)</b>							<b>0,00</b>	<b>0,00</b>	<b>0,00</b>
<b>SA5</b>	<b>Saldo (5) Geldfluss aus der voranschlagswirksamen Gebarung (Saldo 3 + Saldo 4)</b>							<b>1.100,00</b>	<b>0,00</b>	<b>1.100,00</b>



# 1. Nachtragsvoranschlag 2025

Marktgemeinde Atzenbrugg

# NVA Ergebnis- und Finanzierungsvoranschlag Detailnachweis

		MVAG		VC QU	Ergebnisvoranschlag		Finanzierungsvoranschlag			
		EH	FH		VA 2025 inkl. NVA	VA 2025	1. NVA	VA 2025 inkl. NVA	VA 2025	1. NVA
4 Soziale Wohlfahrt und Wohnbauförderung										
41	Allgemeine öffentliche Wohlfahrt									
419	Sonstige Einrichtungen und Maßnahmen									
419000	Sonstige Einrichtungen und Maßnahmen									
Operative Gebarung										
2/419000+861000	Transfers von Ländern, Landesfonds und Landeskammern	2121	3121	15	200,00	200,00		200,00	200,00	
SU 21 / 31	Summe Erträge / Einzahlungen operative Gebarung				200,00	200,00	0,00	200,00	200,00	0,00
1/419000-751000	Wohnsitzgemeindebeitrag - SHG	2231	3231	26	5.000,00	5.000,00		5.000,00	5.000,00	
1/419000-751100	Sozialhilfeumlage	2231	3231	26	681.000,00	681.000,00		681.000,00	681.000,00	
SU 22 / 32	Summe Aufwendungen / Auszahlungen operative Gebarung				686.000,00	686.000,00	0,00	686.000,00	686.000,00	0,00
SA 0 / SA 1	(0) Nettoergebnis (21 - 22) / (1) Geldfluss operative Gebarung (31 – 32)				-685.800,00	-685.800,00	0,00	-685.800,00	-685.800,00	0,00
SA01	Saldo (01) Haushaltsrücklagen (230 - 240)				0,00	0,00	0,00	0,00	0,00	0,00
SA00	Saldo (00) Nettoergebnis nach Haushaltsrücklagen (Saldo 0 + Saldo 01)				-685.800,00	-685.800,00	0,00			
Investive Gebarung										
SU 33	Summe Einzahlungen investive Gebarung							0,00	0,00	0,00
SU 34	Summe Auszahlungen investive Gebarung							0,00	0,00	0,00
SA2	Saldo (2) Geldfluss aus der Investiven Gebarung (33 – 34)							0,00	0,00	0,00
SA3	Saldo (3) Nettofinanzierungssaldo (Saldo 1 + Saldo 2)							-685.800,00	-685.800,00	0,00
Finanzierungstätigkeit										
SU 35	Summe Einzahlungen aus der Finanzierungstätigkeit							0,00	0,00	0,00
SU 36	Summe Auszahlungen aus der Finanzierungstätigkeit							0,00	0,00	0,00
SA4	Saldo (4) Geldfluss aus der Finanzierungstätigkeit (35 – 36)							0,00	0,00	0,00
SA5	Saldo (5) Geldfluss aus der voranschlagswirksamen Gebarung (Saldo 3 + Saldo 4)							-685.800,00	-685.800,00	0,00
42	Freie Wohlfahrt									
424	Heimhilfe									
424000	Heimhilfe									
Operative Gebarung										
SU 21 / 31	Summe Erträge / Einzahlungen operative Gebarung				0,00	0,00	0,00	0,00	0,00	0,00
1/424000-728000	Essen auf Rädern	2225	3225	24	1.300,00	1.000,00	300,00	1.300,00	1.000,00	300,00
1/424000-757000	Beitrag an Hilfswerk (Volkshilfe)	2234	3234	27	500,00	500,00		500,00	500,00	
SU 22 / 32	Summe Aufwendungen / Auszahlungen operative Gebarung				1.800,00	1.500,00	300,00	1.800,00	1.500,00	300,00
SA 0 / SA 1	(0) Nettoergebnis (21 - 22) / (1) Geldfluss operative Gebarung (31 – 32)				-1.800,00	-1.500,00	-300,00	-1.800,00	-1.500,00	-300,00
SA01	Saldo (01) Haushaltsrücklagen (230 - 240)				0,00	0,00	0,00	0,00	0,00	0,00
SA00	Saldo (00) Nettoergebnis nach Haushaltsrücklagen (Saldo 0 + Saldo 01)				-1.800,00	-1.500,00	-300,00			

# 1. Nachtragsvoranschlag 2025

Marktgemeinde Atzenbrugg

# NVA Ergebnis- und Finanzierungsvoranschlag Detailnachweis

		MVAG		VC QU	Ergebnisvoranschlag			Finanzierungsvoranschlag		
		EH	FH		VA 2025 inkl. NVA	VA 2025	1. NVA	VA 2025 inkl. NVA	VA 2025	1. NVA
Investive Gebarung										
SU 33	Summe Einzahlungen investive Gebarung							0,00	0,00	0,00
SU 34	Summe Auszahlungen investive Gebarung							0,00	0,00	0,00
SA2	Saldo (2) Geldfluss aus der Investiven Gebarung (33 – 34)							0,00	0,00	0,00
SA3	Saldo (3) Nettofinanzierungssaldo (Saldo 1 + Saldo 2)							-1.800,00	-1.500,00	-300,00
Finanzierungstätigkeit										
SU 35	Summe Einzahlungen aus der Finanzierungstätigkeit							0,00	0,00	0,00
SU 36	Summe Auszahlungen aus der Finanzierungstätigkeit							0,00	0,00	0,00
SA4	Saldo (4) Geldfluss aus der Finanzierungstätigkeit (35 – 36)							0,00	0,00	0,00
SA5	Saldo (5) Geldfluss aus der voranschlagswirksamen Gebarung (Saldo 3 + Saldo 4)							-1.800,00	-1.500,00	-300,00
429	Sonstige Einrichtungen und Maßnahmen									
429000	Sonstige Einrichtungen und Maßnahmen									
Operative Gebarung										
SU 21 / 31	Summe Erträge / Einzahlungen operative Gebarung				0,00	0,00	0,00	0,00	0,00	0,00
1/429000-768000	Freie Wohlfahrt für Bedürftige (SP.)	2234	3234	27	200,00	200,00		200,00	200,00	
SU 22 / 32	Summe Aufwendungen / Auszahlungen operative Gebarung				200,00	200,00	0,00	200,00	200,00	0,00
SA 0 / SA 1	(0) Nettoergebnis (21 - 22) / (1) Geldfluss operative Gebarung (31 – 32)				-200,00	-200,00	0,00	-200,00	-200,00	0,00
SA01	Saldo (01) Haushaltsrücklagen (230 - 240)				0,00	0,00	0,00	0,00	0,00	0,00
SA00	Saldo (00) Nettoergebnis nach Haushaltsrücklagen (Saldo 0 + Saldo 01)				-200,00	-200,00	0,00			
Investive Gebarung										
SU 33	Summe Einzahlungen investive Gebarung							0,00	0,00	0,00
SU 34	Summe Auszahlungen investive Gebarung							0,00	0,00	0,00
SA2	Saldo (2) Geldfluss aus der Investiven Gebarung (33 – 34)							0,00	0,00	0,00
SA3	Saldo (3) Nettofinanzierungssaldo (Saldo 1 + Saldo 2)							-200,00	-200,00	0,00
Finanzierungstätigkeit										
SU 35	Summe Einzahlungen aus der Finanzierungstätigkeit							0,00	0,00	0,00
SU 36	Summe Auszahlungen aus der Finanzierungstätigkeit							0,00	0,00	0,00
SA4	Saldo (4) Geldfluss aus der Finanzierungstätigkeit (35 – 36)							0,00	0,00	0,00
SA5	Saldo (5) Geldfluss aus der voranschlagswirksamen Gebarung (Saldo 3 + Saldo 4)							-200,00	-200,00	0,00
43	Jugendwohlfahrt									
439	Sonstige Einrichtungen und Maßnahmen									
439000	Sonstige Einrichtungen und Maßnahmen									
Operative Gebarung										
SU 21 / 31	Summe Erträge / Einzahlungen operative Gebarung				0,00	0,00	0,00	0,00	0,00	0,00

# 1. Nachtragsvoranschlag 2025

Marktgemeinde Atzenbrugg

# NVA Ergebnis- und Finanzierungsvoranschlag Detailnachweis

		MVAG			VC QU	Ergebnisvoranschlag		Finanzierungsvoranschlag		
		EH	FH		VA 2025 inkl. NVA	VA 2025	1. NVA	VA 2025 inkl. NVA	VA 2025	1. NVA
1/439000-751000	Jugendwohlfahrtsumlage	2231	3231	26	129.000,00	129.000,00		129.000,00	129.000,00	
1/439000-768100	Beitrag Tagesmütter	2234	3234	27	500,00	500,00		500,00	500,00	
SU 22 / 32	Summe Aufwendungen / Auszahlungen operative Gebarung				129.500,00	129.500,00	0,00	129.500,00	129.500,00	0,00
SA 0 / SA 1	(0) Nettoergebnis (21 - 22) / (1) Geldfluss operative Gebarung (31 – 32)				-129.500,00	-129.500,00	0,00	-129.500,00	-129.500,00	0,00
SA01	Saldo (01) Haushaltsrücklagen (230 - 240)				0,00	0,00	0,00	0,00	0,00	0,00
SA00	Saldo (00) Nettoergebnis nach Haushaltsrücklagen (Saldo 0 + Saldo 01)				-129.500,00	-129.500,00	0,00			
Investive Gebarung										
SU 33	Summe Einzahlungen investive Gebarung							0,00	0,00	0,00
SU 34	Summe Auszahlungen investive Gebarung							0,00	0,00	0,00
SA2	Saldo (2) Geldfluss aus der Investiven Gebarung (33 – 34)							0,00	0,00	0,00
SA3	Saldo (3) Nettofinanzierungssaldo (Saldo 1 + Saldo 2)							-129.500,00	-129.500,00	0,00
Finanzierungstätigkeit										
SU 35	Summe Einzahlungen aus der Finanzierungstätigkeit							0,00	0,00	0,00
SU 36	Summe Auszahlungen aus der Finanzierungstätigkeit							0,00	0,00	0,00
SA4	Saldo (4) Geldfluss aus der Finanzierungstätigkeit (35 – 36)							0,00	0,00	0,00
SA5	Saldo (5) Geldfluss aus der voranschlagswirksamen Gebarung (Saldo 3 + Saldo 4)							-129.500,00	-129.500,00	0,00
44	Behebung von Notständen									
441	Maßnahmen									
441000	Maßnahmen									
Operative Gebarung										
SU 21 / 31	Summe Erträge / Einzahlungen operative Gebarung				0,00	0,00	0,00	0,00	0,00	0,00
1/441000-768000	Nothaushilfe an Bedürftige	2234	3234	27	500,00	500,00		500,00	500,00	
SU 22 / 32	Summe Aufwendungen / Auszahlungen operative Gebarung				500,00	500,00	0,00	500,00	500,00	0,00
SA 0 / SA 1	(0) Nettoergebnis (21 - 22) / (1) Geldfluss operative Gebarung (31 – 32)				-500,00	-500,00	0,00	-500,00	-500,00	0,00
SA01	Saldo (01) Haushaltsrücklagen (230 - 240)				0,00	0,00	0,00	0,00	0,00	0,00
SA00	Saldo (00) Nettoergebnis nach Haushaltsrücklagen (Saldo 0 + Saldo 01)				-500,00	-500,00	0,00			
Investive Gebarung										
SU 33	Summe Einzahlungen investive Gebarung							0,00	0,00	0,00
SU 34	Summe Auszahlungen investive Gebarung							0,00	0,00	0,00
SA2	Saldo (2) Geldfluss aus der Investiven Gebarung (33 – 34)							0,00	0,00	0,00
SA3	Saldo (3) Nettofinanzierungssaldo (Saldo 1 + Saldo 2)							-500,00	-500,00	0,00
Finanzierungstätigkeit										
SU 35	Summe Einzahlungen aus der Finanzierungstätigkeit							0,00	0,00	0,00
SU 36	Summe Auszahlungen aus der Finanzierungstätigkeit							0,00	0,00	0,00
SA4	Saldo (4) Geldfluss aus der Finanzierungstätigkeit (35 – 36)							0,00	0,00	0,00

# 1. Nachtragsvoranschlag 2025

Marktgemeinde Atzenbrugg

# NVA Ergebnis- und Finanzierungsvoranschlag Detailnachweis

		MVAG VC QU			Ergebnisvoranschlag			Finanzierungsvoranschlag		
		EH	FH		VA 2025 inkl. NVA	VA 2025	1. NVA	VA 2025 inkl. NVA	VA 2025	1. NVA
SA5	Saldo (5) Geldfluss aus der voranschlagswirksamen Gebarung (Saldo 3 + Saldo 4)							-500,00	-500,00	0,00
<b>46</b>	<b>Familienpolitische Maßnahmen</b>									
<b>469</b>	<b>Sonstige Maßnahmen</b>									
<b>469000</b>	<b>Sonstige Maßnahmen</b>									
<b>Operative Gebarung</b>										
SU 21 / 31	Summe Erträge / Einzahlungen operative Gebarung				0,00	0,00	0,00	0,00	0,00	0,00
1/469000-413000	Geburtspräsent	2221	3221	23	2.500,00	2.000,00	500,00	2.500,00	2.000,00	500,00
1/469000-728000	Trägerförderung Personalkosten	2225	3225	24	300,00	300,00		300,00	300,00	
1/469000-768000	Beitrag zum Geburtsvorbereitungskurs	2234	3234	27	700,00	200,00	500,00	700,00	200,00	500,00
SU 22 / 32	Summe Aufwendungen / Auszahlungen operative Gebarung				3.500,00	2.500,00	1.000,00	3.500,00	2.500,00	1.000,00
SA 0 / SA 1	(0) Nettoergebnis (21 - 22) / (1) Geldfluss operative Gebarung (31 – 32)				-3.500,00	-2.500,00	-1.000,00	-3.500,00	-2.500,00	-1.000,00
SA01	Saldo (01) Haushaltsrücklagen (230 - 240)				0,00	0,00	0,00	0,00	0,00	0,00
SA00	Saldo (00) Nettoergebnis nach Haushaltsrücklagen (Saldo 0 + Saldo 01)				-3.500,00	-2.500,00	-1.000,00			
<b>Investive Gebarung</b>										
SU 33	Summe Einzahlungen investive Gebarung							0,00	0,00	0,00
SU 34	Summe Auszahlungen investive Gebarung							0,00	0,00	0,00
SA2	Saldo (2) Geldfluss aus der Investiven Gebarung (33 – 34)							0,00	0,00	0,00
SA3	Saldo (3) Nettofinanzierungssaldo (Saldo 1 + Saldo 2)							-3.500,00	-2.500,00	-1.000,00
<b>Finanzierungstätigkeit</b>										
SU 35	Summe Einzahlungen aus der Finanzierungstätigkeit							0,00	0,00	0,00
SU 36	Summe Auszahlungen aus der Finanzierungstätigkeit							0,00	0,00	0,00
SA4	Saldo (4) Geldfluss aus der Finanzierungstätigkeit (35 – 36)							0,00	0,00	0,00
SA5	Saldo (5) Geldfluss aus der voranschlagswirksamen Gebarung (Saldo 3 + Saldo 4)							-3.500,00	-2.500,00	-1.000,00
<b>48</b>	<b>Wohnbauförderung</b>									
<b>480</b>	<b>Allgemeine Wohnbauförderung</b>									
<b>480000</b>	<b>Allgemeine Wohnbauförderung</b>									
<b>Operative Gebarung</b>										
SU 21 / 31	Summe Erträge / Einzahlungen operative Gebarung				0,00	0,00	0,00	0,00	0,00	0,00
1/480000-778000	Beihilfen an Bauwerber	2234		24	10.000,00		10.000,00			
1/480000-778010	Förderung von Solarmalgen, Wärmepumpen	2234		24	3.000,00	12.000,00	-9.000,00			
SU 22 / 32	Summe Aufwendungen / Auszahlungen operative Gebarung				13.000,00	12.000,00	1.000,00	0,00	0,00	0,00
SA 0 / SA 1	(0) Nettoergebnis (21 - 22) / (1) Geldfluss operative Gebarung (31 – 32)				-13.000,00	-12.000,00	-1.000,00	0,00	0,00	0,00
SA01	Saldo (01) Haushaltsrücklagen (230 - 240)				0,00	0,00	0,00	0,00	0,00	0,00

# 1. Nachtragsvoranschlag 2025

Marktgemeinde Atzenbrugg

# NVA Ergebnis- und Finanzierungsvoranschlag Detailnachweis

		MVAG		VC QU	Ergebnisvoranschlag			Finanzierungsvoranschlag		
		EH	FH		VA 2025 inkl. NVA	VA 2025	1. NVA	VA 2025 inkl. NVA	VA 2025	1. NVA
<b>SA00</b>	<b>Saldo (00) Nettoergebnis nach Haushaltsrücklagen (Saldo 0 + Saldo 01)</b>				<b>-13.000,00</b>	<b>-12.000,00</b>	<b>-1.000,00</b>			
<b>Investive Gebarung</b>										
<b>SU 33</b>	<b>Summe Einzahlungen investive Gebarung</b>							<b>0,00</b>	<b>0,00</b>	<b>0,00</b>
1/480000-778000	Beihilfen an Bauwerber		3434	24				10.000,00		10.000,00
1/480000-778010	Förderung von Solarnalgen, Wärmepumpen		3434	24				3.000,00	12.000,00	-9.000,00
<b>SU 34</b>	<b>Summe Auszahlungen investive Gebarung</b>							<b>13.000,00</b>	<b>12.000,00</b>	<b>1.000,00</b>
<b>SA2</b>	<b>Saldo (2) Geldfluss aus der Investiven Gebarung (33 – 34)</b>							<b>-13.000,00</b>	<b>-12.000,00</b>	<b>-1.000,00</b>
<b>SA3</b>	<b>Saldo (3) Nettofinanzierungssaldo (Saldo 1 + Saldo 2)</b>							<b>-13.000,00</b>	<b>-12.000,00</b>	<b>-1.000,00</b>
<b>Finanzierungstätigkeit</b>										
<b>SU 35</b>	<b>Summe Einzahlungen aus der Finanzierungstätigkeit</b>							<b>0,00</b>	<b>0,00</b>	<b>0,00</b>
<b>SU 36</b>	<b>Summe Auszahlungen aus der Finanzierungstätigkeit</b>							<b>0,00</b>	<b>0,00</b>	<b>0,00</b>
<b>SA4</b>	<b>Saldo (4) Geldfluss aus der Finanzierungstätigkeit (35 – 36)</b>							<b>0,00</b>	<b>0,00</b>	<b>0,00</b>
<b>SA5</b>	<b>Saldo (5) Geldfluss aus der voranschlagswirksamen Gebarung (Saldo 3 + Saldo 4)</b>							<b>-13.000,00</b>	<b>-12.000,00</b>	<b>-1.000,00</b>
<b>489</b>	<b>Sonstige Maßnahmen</b>									
<b>489000</b>	<b>Sonstige Maßnahmen</b>									
<b>Operative Gebarung</b>										
<b>SU 21 / 31</b>	<b>Summe Erträge / Einzahlungen operative Gebarung</b>				<b>0,00</b>	<b>0,00</b>	<b>0,00</b>	<b>0,00</b>	<b>0,00</b>	<b>0,00</b>
1/489000-778000	Zinsenzuschüsse an Bauwerber		2234	24	700,00	1.200,00	-500,00			
<b>SU 22 / 32</b>	<b>Summe Aufwendungen / Auszahlungen operative Gebarung</b>				<b>700,00</b>	<b>1.200,00</b>	<b>-500,00</b>	<b>0,00</b>	<b>0,00</b>	<b>0,00</b>
<b>SA 0 / SA 1</b>	<b>(0) Nettoergebnis (21 - 22) / (1) Geldfluss operative Gebarung (31 – 32)</b>				<b>-700,00</b>	<b>-1.200,00</b>	<b>500,00</b>	<b>0,00</b>	<b>0,00</b>	<b>0,00</b>
<b>SA01</b>	<b>Saldo (01) Haushaltsrücklagen (230 - 240)</b>				<b>0,00</b>	<b>0,00</b>	<b>0,00</b>	<b>0,00</b>	<b>0,00</b>	<b>0,00</b>
<b>SA00</b>	<b>Saldo (00) Nettoergebnis nach Haushaltsrücklagen (Saldo 0 + Saldo 01)</b>				<b>-700,00</b>	<b>-1.200,00</b>	<b>500,00</b>			
<b>Investive Gebarung</b>										
<b>SU 33</b>	<b>Summe Einzahlungen investive Gebarung</b>							<b>0,00</b>	<b>0,00</b>	<b>0,00</b>
1/489000-778000	Zinsenzuschüsse an Bauwerber		3434	24				700,00	1.200,00	-500,00
<b>SU 34</b>	<b>Summe Auszahlungen investive Gebarung</b>							<b>700,00</b>	<b>1.200,00</b>	<b>-500,00</b>
<b>SA2</b>	<b>Saldo (2) Geldfluss aus der Investiven Gebarung (33 – 34)</b>							<b>-700,00</b>	<b>-1.200,00</b>	<b>500,00</b>
<b>SA3</b>	<b>Saldo (3) Nettofinanzierungssaldo (Saldo 1 + Saldo 2)</b>							<b>-700,00</b>	<b>-1.200,00</b>	<b>500,00</b>
<b>Finanzierungstätigkeit</b>										
<b>SU 35</b>	<b>Summe Einzahlungen aus der Finanzierungstätigkeit</b>							<b>0,00</b>	<b>0,00</b>	<b>0,00</b>
<b>SU 36</b>	<b>Summe Auszahlungen aus der Finanzierungstätigkeit</b>							<b>0,00</b>	<b>0,00</b>	<b>0,00</b>
<b>SA4</b>	<b>Saldo (4) Geldfluss aus der Finanzierungstätigkeit (35 – 36)</b>							<b>0,00</b>	<b>0,00</b>	<b>0,00</b>
<b>SA5</b>	<b>Saldo (5) Geldfluss aus der voranschlagswirksamen Gebarung (Saldo 3 + Saldo 4)</b>							<b>-700,00</b>	<b>-1.200,00</b>	<b>500,00</b>

# 1. Nachtragsvoranschlag 2025

Marktgemeinde Atzenbrugg

# NVA Ergebnis- und Finanzierungsvoranschlag Detailnachweis

		MVAG		VC QU	Ergebnisvoranschlag		Finanzierungsvoranschlag			
		EH	FH		VA 2025 inkl. NVA	VA 2025	1. NVA	VA 2025 inkl. NVA	VA 2025	1. NVA
5  Gesundheit										
51	Gesundheitsdienst									
510	Medizinische Bereichsversorgung									
510000	Medizinische Bereichsversorgung									
Operative Gebarung										
2/510000+828000	Rückersätze von Totenbeschau	2116	3116	18	3.000,00	3.000,00		3.000,00	3.000,00	
SU 21 / 31	Summe Erträge / Einzahlungen operative Gebarung				3.000,00	3.000,00	0,00	3.000,00	3.000,00	0,00
1/510000-720000	Kostenbeiträge (Kostenersätze) für Leistungen	2225	3225	24	200,00	200,00		200,00	200,00	
1/510000-728000	Totenbeschaugebühren	2225	3225	24	2.000,00	3.000,00	-1.000,00	2.000,00	3.000,00	-1.000,00
1/510000-751000	Beitrag an Pensionsverband	2231	3231	26	15.500,00	15.500,00		15.500,00	15.500,00	
SU 22 / 32	Summe Aufwendungen / Auszahlungen operative Gebarung				17.700,00	18.700,00	-1.000,00	17.700,00	18.700,00	-1.000,00
SA 0 / SA 1	(0) Nettoergebnis (21 - 22) / (1) Geldfluss operative Gebarung (31 – 32)				-14.700,00	-15.700,00	1.000,00	-14.700,00	-15.700,00	1.000,00
SA01	Saldo (01) Haushaltsrücklagen (230 - 240)				0,00	0,00	0,00	0,00	0,00	0,00
SA00	Saldo (00) Nettoergebnis nach Haushaltsrücklagen (Saldo 0 + Saldo 01)				-14.700,00	-15.700,00	1.000,00			
Investive Gebarung										
SU 33	Summe Einzahlungen investive Gebarung							0,00	0,00	0,00
SU 34	Summe Auszahlungen investive Gebarung							0,00	0,00	0,00
SA2	Saldo (2) Geldfluss aus der Investiven Gebarung (33 – 34)							0,00	0,00	0,00
SA3	Saldo (3) Nettofinanzierungssaldo (Saldo 1 + Saldo 2)							-14.700,00	-15.700,00	1.000,00
Finanzierungstätigkeit										
SU 35	Summe Einzahlungen aus der Finanzierungstätigkeit							0,00	0,00	0,00
SU 36	Summe Auszahlungen aus der Finanzierungstätigkeit							0,00	0,00	0,00
SA4	Saldo (4) Geldfluss aus der Finanzierungstätigkeit (35 – 36)							0,00	0,00	0,00
SA5	Saldo (5) Geldfluss aus der voranschlagswirksamen Gebarung (Saldo 3 + Saldo 4)							-14.700,00	-15.700,00	1.000,00
512	Sonstige medizinische Beratung und Betreuung									
512000	Sonstige medizinische Beratung und Betreuung									
Operative Gebarung										
2/512000+829000	Veranstaltungserlöse	2116	3116	18	500,00	200,00	300,00	500,00	200,00	300,00
SU 21 / 31	Summe Erträge / Einzahlungen operative Gebarung				500,00	200,00	300,00	500,00	200,00	300,00
1/512000-728000	Entgelte für sonstige Leistungen	2225	3225		500,00		500,00	500,00		500,00
SU 22 / 32	Summe Aufwendungen / Auszahlungen operative Gebarung				500,00	0,00	500,00	500,00	0,00	500,00
SA 0 / SA 1	(0) Nettoergebnis (21 - 22) / (1) Geldfluss operative Gebarung (31 – 32)				0,00	200,00	-200,00	0,00	200,00	-200,00
SA01	Saldo (01) Haushaltsrücklagen (230 - 240)				0,00	0,00	0,00	0,00	0,00	0,00
SA00	Saldo (00) Nettoergebnis nach Haushaltsrücklagen (Saldo 0 + Saldo 01)				0,00	200,00	-200,00			

# 1. Nachtragsvoranschlag 2025

Marktgemeinde Atzenbrugg

# NVA Ergebnis- und Finanzierungsvoranschlag Detailnachweis

		MVAG	VC QU	Ergebnisvoranschlag		Finanzierungsvoranschlag			
		EH	FH	VA 2025 inkl. NVA	VA 2025	1. NVA	VA 2025 inkl. NVA	VA 2025	1. NVA
<b>Investive Gebarung</b>									
SU 33	Summe Einzahlungen investive Gebarung						0,00	0,00	0,00
SU 34	Summe Auszahlungen investive Gebarung						0,00	0,00	0,00
SA2	Saldo (2) Geldfluss aus der Investiven Gebarung (33 – 34)						0,00	0,00	0,00
SA3	Saldo (3) Nettofinanzierungssaldo (Saldo 1 + Saldo 2)						0,00	200,00	-200,00
<b>Finanzierungstätigkeit</b>									
SU 35	Summe Einzahlungen aus der Finanzierungstätigkeit						0,00	0,00	0,00
SU 36	Summe Auszahlungen aus der Finanzierungstätigkeit						0,00	0,00	0,00
SA4	Saldo (4) Geldfluss aus der Finanzierungstätigkeit (35 – 36)						0,00	0,00	0,00
SA5	Saldo (5) Geldfluss aus der voranschlagswirksamen Gebarung (Saldo 3 + Saldo 4)						0,00	200,00	-200,00
519	Sonstige Einrichtungen und Maßnahmen								
519000	Sonstige Einrichtungen und Maßnahmen								
<b>Operative Gebarung</b>									
SU 21 / 31	Summe Erträge / Einzahlungen operative Gebarung			0,00	0,00	0,00	0,00	0,00	0,00
1/519000-458000	Mittel zur ärztlichen Betreuung und Gesundheitsvorsorge	2221	3221	23	200,00	200,00	200,00	200,00	
SU 22 / 32	Summe Aufwendungen / Auszahlungen operative Gebarung			200,00	200,00	0,00	200,00	200,00	0,00
SA 0 / SA 1	(0) Nettoergebnis (21 - 22) / (1) Geldfluss operative Gebarung (31 – 32)			-200,00	-200,00	0,00	-200,00	-200,00	0,00
SA01	Saldo (01) Haushaltsrücklagen (230 - 240)			0,00	0,00	0,00	0,00	0,00	0,00
SA00	Saldo (00) Nettoergebnis nach Haushaltsrücklagen (Saldo 0 + Saldo 01)			-200,00	-200,00	0,00			
<b>Investive Gebarung</b>									
SU 33	Summe Einzahlungen investive Gebarung						0,00	0,00	0,00
SU 34	Summe Auszahlungen investive Gebarung						0,00	0,00	0,00
SA2	Saldo (2) Geldfluss aus der Investiven Gebarung (33 – 34)						0,00	0,00	0,00
SA3	Saldo (3) Nettofinanzierungssaldo (Saldo 1 + Saldo 2)						-200,00	-200,00	0,00
<b>Finanzierungstätigkeit</b>									
SU 35	Summe Einzahlungen aus der Finanzierungstätigkeit						0,00	0,00	0,00
SU 36	Summe Auszahlungen aus der Finanzierungstätigkeit						0,00	0,00	0,00
SA4	Saldo (4) Geldfluss aus der Finanzierungstätigkeit (35 – 36)						0,00	0,00	0,00
SA5	Saldo (5) Geldfluss aus der voranschlagswirksamen Gebarung (Saldo 3 + Saldo 4)						-200,00	-200,00	0,00
519100	Epedemie/Covid-19								
<b>Operative Gebarung</b>									
SU 21 / 31	Summe Erträge / Einzahlungen operative Gebarung			0,00	0,00	0,00	0,00	0,00	0,00
SU 22 / 32	Summe Aufwendungen / Auszahlungen operative Gebarung			0,00	0,00	0,00	0,00	0,00	0,00
SA 0 / SA 1	(0) Nettoergebnis (21 - 22) / (1) Geldfluss operative Gebarung (31 – 32)			0,00	0,00	0,00	0,00	0,00	0,00
SA01	Saldo (01) Haushaltsrücklagen (230 - 240)			0,00	0,00	0,00	0,00	0,00	0,00

# 1. Nachtragsvoranschlag 2025

Marktgemeinde Atzenbrugg

# NVA Ergebnis- und Finanzierungsvoranschlag Detailnachweis

		MVAG VC QU			Ergebnisvoranschlag			Finanzierungsvoranschlag		
		EH	FH		VA 2025 inkl. NVA	VA 2025	1. NVA	VA 2025 inkl. NVA	VA 2025	1. NVA
SA00	Saldo (00) Nettoergebnis nach Haushaltsrücklagen (Saldo 0 + Saldo 01)				0,00	0,00	0,00			
<b>Investive Gebarung</b>										
SU 33	Summe Einzahlungen investive Gebarung							0,00	0,00	0,00
SU 34	Summe Auszahlungen investive Gebarung							0,00	0,00	0,00
SA2	Saldo (2) Geldfluss aus der Investiven Gebarung (33 – 34)							0,00	0,00	0,00
SA3	Saldo (3) Nettofinanzierungssaldo (Saldo 1 + Saldo 2)							0,00	0,00	0,00
<b>Finanzierungstätigkeit</b>										
SU 35	Summe Einzahlungen aus der Finanzierungstätigkeit							0,00	0,00	0,00
SU 36	Summe Auszahlungen aus der Finanzierungstätigkeit							0,00	0,00	0,00
SA4	Saldo (4) Geldfluss aus der Finanzierungstätigkeit (35 – 36)							0,00	0,00	0,00
SA5	Saldo (5) Geldfluss aus der voranschlagswirksamen Gebarung (Saldo 3 + Saldo 4)							0,00	0,00	0,00
<b>52 Umweltschutz</b>										
<b>520 Natur- und Landschaftsschutz</b>										
<b>520000 Natur- und Landschaftsschutz</b>										
<b>Operative Gebarung</b>										
2/520000+816300	Kostenersatz Umwelttag	2114	3114	13	1.000,00	1.000,00		1.000,00	1.000,00	
SU 21 / 31	Summe Erträge / Einzahlungen operative Gebarung				1.000,00	1.000,00	0,00	1.000,00	1.000,00	0,00
1/520000-610000	Erneuerung von Bodenschutzanlagen (Windschutzgürtel)	2224	3224	24	2.000,00	10.000,00	-8.000,00	2.000,00	10.000,00	-8.000,00
1/520000-610001	Instandhaltung - Baumkataster	2224	3224	24	6.000,00	10.000,00	-4.000,00	6.000,00	10.000,00	-4.000,00
1/520000-720000	Personalkosten	2225	3225	24	8.000,00	10.000,00	-2.000,00	8.000,00	10.000,00	-2.000,00
1/520000-728000	Klima- und Energieleitbild	2225	3225	24	500,00	500,00		500,00	500,00	
1/520000-728001	Entgelte für sonstige Leistungen	2225	3225	24	2.000,00	2.000,00		2.000,00	2.000,00	
1/520000-728002	Projekt Baumlehrpfad	2225	3225	24	500,00	500,00		500,00	500,00	
SU 22 / 32	Summe Aufwendungen / Auszahlungen operative Gebarung				19.000,00	33.000,00	-14.000,00	19.000,00	33.000,00	-14.000,00
SA 0 / SA 1	(0) Nettoergebnis (21 - 22) / (1) Geldfluss operative Gebarung (31 – 32)				-18.000,00	-32.000,00	14.000,00	-18.000,00	-32.000,00	14.000,00
SA01	Saldo (01) Haushaltsrücklagen (230 - 240)				0,00	0,00	0,00	0,00	0,00	0,00
SA00	Saldo (00) Nettoergebnis nach Haushaltsrücklagen (Saldo 0 + Saldo 01)				-18.000,00	-32.000,00	14.000,00			
<b>Investive Gebarung</b>										
SU 33	Summe Einzahlungen investive Gebarung							0,00	0,00	0,00
SU 34	Summe Auszahlungen investive Gebarung							0,00	0,00	0,00
SA2	Saldo (2) Geldfluss aus der Investiven Gebarung (33 – 34)							0,00	0,00	0,00
SA3	Saldo (3) Nettofinanzierungssaldo (Saldo 1 + Saldo 2)							-18.000,00	-32.000,00	14.000,00
<b>Finanzierungstätigkeit</b>										
SU 35	Summe Einzahlungen aus der Finanzierungstätigkeit							0,00	0,00	0,00
SU 36	Summe Auszahlungen aus der Finanzierungstätigkeit							0,00	0,00	0,00



# 1. Nachtragsvoranschlag 2025

Marktgemeinde Atzenbrugg

# NVA Ergebnis- und Finanzierungsvoranschlag Detailnachweis

		MVAG VC QU			Ergebnisvoranschlag			Finanzierungsvoranschlag		
		EH	FH		VA 2025 inkl. NVA	VA 2025	1. NVA	VA 2025 inkl. NVA	VA 2025	1. NVA
<b>SA4</b>	<b>Saldo (4) Geldfluss aus der Finanzierungstätigkeit (35 – 36)</b>							<b>0,00</b>	<b>0,00</b>	<b>0,00</b>
<b>SA5</b>	<b>Saldo (5) Geldfluss aus der voranschlagswirksamen Gebarung (Saldo 3 + Saldo 4)</b>							<b>-18.000,00</b>	<b>-32.000,00</b>	<b>14.000,00</b>
<b>522</b>	<b>Reinhaltung der Luft</b>									
<b>522000</b>	<b>Reinhaltung der Luft</b>									
<b>Operative Gebarung</b>										
2/522000+810000	Energieabgabenrückvergütung (EVN)	2114	3114	13	5.000,00	6.200,00	-1.200,00	5.000,00	6.200,00	-1.200,00
2/522000+813000	Erträge aus der Auflösung von Investitionszuschüssen (Kapitaltransfers)	2127			100,00	100,00				
<b>SU 21 / 31</b>	<b>Summe Erträge / Einzahlungen operative Gebarung</b>				<b>5.100,00</b>	<b>6.300,00</b>	<b>-1.200,00</b>	<b>5.000,00</b>	<b>6.200,00</b>	<b>-1.200,00</b>
1/522000-600000	Strom	2222	3222	24	10.000,00	10.000,00		10.000,00	10.000,00	
1/522000-680000	Planmäßige Abschreibung	2226			600,00	600,00				
1/522000-728001	Förderung Beitritt Energiegemeinschaft Tulln	2225	3225	24	200,00	200,00		200,00	200,00	
<b>SU 22 / 32</b>	<b>Summe Aufwendungen / Auszahlungen operative Gebarung</b>				<b>10.800,00</b>	<b>10.800,00</b>	<b>0,00</b>	<b>10.200,00</b>	<b>10.200,00</b>	<b>0,00</b>
<b>SA 0 / SA 1</b>	<b>(0) Nettoergebnis (21 - 22) / (1) Geldfluss operative Gebarung (31 – 32)</b>				<b>-5.700,00</b>	<b>-4.500,00</b>	<b>-1.200,00</b>	<b>-5.200,00</b>	<b>-4.000,00</b>	<b>-1.200,00</b>
<b>SA01</b>	<b>Saldo (01) Haushaltsrücklagen (230 - 240)</b>				<b>0,00</b>	<b>0,00</b>	<b>0,00</b>	<b>0,00</b>	<b>0,00</b>	<b>0,00</b>
<b>SA00</b>	<b>Saldo (00) Nettoergebnis nach Haushaltsrücklagen (Saldo 0 + Saldo 01)</b>				<b>-5.700,00</b>	<b>-4.500,00</b>	<b>-1.200,00</b>			
<b>Investive Gebarung</b>										
<b>SU 33</b>	<b>Summe Einzahlungen investive Gebarung</b>							<b>0,00</b>	<b>0,00</b>	<b>0,00</b>
<b>SU 34</b>	<b>Summe Auszahlungen investive Gebarung</b>							<b>0,00</b>	<b>0,00</b>	<b>0,00</b>
<b>SA2</b>	<b>Saldo (2) Geldfluss aus der Investiven Gebarung (33 – 34)</b>							<b>0,00</b>	<b>0,00</b>	<b>0,00</b>
<b>SA3</b>	<b>Saldo (3) Nettofinanzierungssaldo (Saldo 1 + Saldo 2)</b>							<b>-5.200,00</b>	<b>-4.000,00</b>	<b>-1.200,00</b>
<b>Finanzierungstätigkeit</b>										
<b>SU 35</b>	<b>Summe Einzahlungen aus der Finanzierungstätigkeit</b>							<b>0,00</b>	<b>0,00</b>	<b>0,00</b>
<b>SU 36</b>	<b>Summe Auszahlungen aus der Finanzierungstätigkeit</b>							<b>0,00</b>	<b>0,00</b>	<b>0,00</b>
<b>SA4</b>	<b>Saldo (4) Geldfluss aus der Finanzierungstätigkeit (35 – 36)</b>							<b>0,00</b>	<b>0,00</b>	<b>0,00</b>
<b>SA5</b>	<b>Saldo (5) Geldfluss aus der voranschlagswirksamen Gebarung (Saldo 3 + Saldo 4)</b>							<b>-5.200,00</b>	<b>-4.000,00</b>	<b>-1.200,00</b>
<b>529</b>	<b>Sonstige Einrichtungen und Maßnahmen</b>									
<b>529000</b>	<b>Sonstige Maßnahmen</b>									
<b>Operative Gebarung</b>										
2/529000+829000	Sonstige Einnahmen	2116	3116	18	600,00	300,00	300,00	600,00	300,00	300,00
<b>SU 21 / 31</b>	<b>Summe Erträge / Einzahlungen operative Gebarung</b>				<b>600,00</b>	<b>300,00</b>	<b>300,00</b>	<b>600,00</b>	<b>300,00</b>	<b>300,00</b>
1/529000-720000	Kostenbeiträge (Kostenersätze) für Leistungen	2225	3225	24	800,00	800,00		800,00	800,00	
1/529000-728000	Schädlingsbekämpfung (Rattenvertilgung)	2225	3225	24	10.000,00	5.000,00	5.000,00	10.000,00	5.000,00	5.000,00
<b>SU 22 / 32</b>	<b>Summe Aufwendungen / Auszahlungen operative Gebarung</b>				<b>10.800,00</b>	<b>5.800,00</b>	<b>5.000,00</b>	<b>10.800,00</b>	<b>5.800,00</b>	<b>5.000,00</b>
<b>SA 0 / SA 1</b>	<b>(0) Nettoergebnis (21 - 22) / (1) Geldfluss operative Gebarung (31 – 32)</b>				<b>-10.200,00</b>	<b>-5.500,00</b>	<b>-4.700,00</b>	<b>-10.200,00</b>	<b>-5.500,00</b>	<b>-4.700,00</b>

# 1. Nachtragsvoranschlag 2025

Marktgemeinde Atzenbrugg

# NVA Ergebnis- und Finanzierungsvoranschlag Detailnachweis

		MVAG	VC QU	Ergebnisvoranschlag			Finanzierungsvoranschlag		
		EH	FH	VA 2025 inkl. NVA	VA 2025	1. NVA	VA 2025 inkl. NVA	VA 2025	1. NVA
SA01	Saldo (01) Haushaltsrücklagen (230 - 240)			0,00	0,00	0,00	0,00	0,00	0,00
SA00	Saldo (00) Nettoergebnis nach Haushaltsrücklagen (Saldo 0 + Saldo 01)			-10.200,00	-5.500,00	-4.700,00			
<b>Investive Gebarung</b>									
SU 33	Summe Einzahlungen investive Gebarung						0,00	0,00	0,00
SU 34	Summe Auszahlungen investive Gebarung						0,00	0,00	0,00
SA2	Saldo (2) Geldfluss aus der Investiven Gebarung (33 – 34)						0,00	0,00	0,00
SA3	Saldo (3) Nettofinanzierungssaldo (Saldo 1 + Saldo 2)						-10.200,00	-5.500,00	-4.700,00
<b>Finanzierungstätigkeit</b>									
SU 35	Summe Einzahlungen aus der Finanzierungstätigkeit						0,00	0,00	0,00
SU 36	Summe Auszahlungen aus der Finanzierungstätigkeit						0,00	0,00	0,00
SA4	Saldo (4) Geldfluss aus der Finanzierungstätigkeit (35 – 36)						0,00	0,00	0,00
SA5	Saldo (5) Geldfluss aus der voranschlagswirksamen Gebarung (Saldo 3 + Saldo 4)						-10.200,00	-5.500,00	-4.700,00
56	Krankenanstalten anderer Rechtsträger								
562	Sprengelbeiträge								
562000	Sprengelbeiträge								
<b>Operative Gebarung</b>									
SU 21 / 31	Summe Erträge / Einzahlungen operative Gebarung			0,00	0,00	0,00	0,00	0,00	0,00
1/562000-752000	Sprengelbeitrag NÖKAS (Zweckaufwand) 2231 3231 26			1.105.000,00	1.105.000,00		1.105.000,00	1.105.000,00	
SU 22 / 32	Summe Aufwendungen / Auszahlungen operative Gebarung			1.105.000,00	1.105.000,00	0,00	1.105.000,00	1.105.000,00	0,00
SA 0 / SA 1	(0) Nettoergebnis (21 - 22) / (1) Geldfluss operative Gebarung (31 – 32)			-1.105.000,00	-1.105.000,00	0,00	-1.105.000,00	-1.105.000,00	0,00
SA01	Saldo (01) Haushaltsrücklagen (230 - 240)			0,00	0,00	0,00	0,00	0,00	0,00
SA00	Saldo (00) Nettoergebnis nach Haushaltsrücklagen (Saldo 0 + Saldo 01)			-1.105.000,00	-1.105.000,00	0,00			
<b>Investive Gebarung</b>									
SU 33	Summe Einzahlungen investive Gebarung						0,00	0,00	0,00
SU 34	Summe Auszahlungen investive Gebarung						0,00	0,00	0,00
SA2	Saldo (2) Geldfluss aus der Investiven Gebarung (33 – 34)						0,00	0,00	0,00
SA3	Saldo (3) Nettofinanzierungssaldo (Saldo 1 + Saldo 2)						-1.105.000,00	-1.105.000,00	0,00
<b>Finanzierungstätigkeit</b>									
SU 35	Summe Einzahlungen aus der Finanzierungstätigkeit						0,00	0,00	0,00
SU 36	Summe Auszahlungen aus der Finanzierungstätigkeit						0,00	0,00	0,00
SA4	Saldo (4) Geldfluss aus der Finanzierungstätigkeit (35 – 36)						0,00	0,00	0,00
SA5	Saldo (5) Geldfluss aus der voranschlagswirksamen Gebarung (Saldo 3 + Saldo 4)						-1.105.000,00	-1.105.000,00	0,00

# 1. Nachtragsvoranschlag 2025

Marktgemeinde Atzenbrugg

# NVA Ergebnis- und Finanzierungsvoranschlag Detailnachweis

		MVAG			VC QU		Ergebnisvoranschlag			Finanzierungsvoranschlag		
		EH	FH		VA 2025 inkl. NVA	VA 2025	1. NVA	VA 2025 inkl. NVA	VA 2025	1. NVA		
562100	Sprengelbeiträge											
Operative Gebarung												
SU 21 / 31	Summe Erträge / Einzahlungen operative Gebarung				0,00	0,00	0,00	0,00	0,00	0,00		
1/562100-752000	NÖKAS-Verwaltungsaufwand	2231	3231	26	100,00	100,00		100,00	100,00			
SU 22 / 32	Summe Aufwendungen / Auszahlungen operative Gebarung				100,00	100,00	0,00	100,00	100,00	0,00		
SA 0 / SA 1	(0) Nettoergebnis (21 - 22) / (1) Geldfluss operative Gebarung (31 – 32)				-100,00	-100,00	0,00	-100,00	-100,00	0,00		
SA01	Saldo (01) Haushaltsrücklagen (230 - 240)				0,00	0,00	0,00	0,00	0,00	0,00		
SA00	Saldo (00) Nettoergebnis nach Haushaltsrücklagen (Saldo 0 + Saldo 01)				-100,00	-100,00	0,00					
Investive Gebarung												
SU 33	Summe Einzahlungen investive Gebarung							0,00	0,00	0,00		
SU 34	Summe Auszahlungen investive Gebarung							0,00	0,00	0,00		
SA2	Saldo (2) Geldfluss aus der Investiven Gebarung (33 – 34)							0,00	0,00	0,00		
SA3	Saldo (3) Nettofinanzierungssaldo (Saldo 1 + Saldo 2)							-100,00	-100,00	0,00		
Finanzierungstätigkeit												
SU 35	Summe Einzahlungen aus der Finanzierungstätigkeit							0,00	0,00	0,00		
SU 36	Summe Auszahlungen aus der Finanzierungstätigkeit							0,00	0,00	0,00		
SA4	Saldo (4) Geldfluss aus der Finanzierungstätigkeit (35 – 36)							0,00	0,00	0,00		
SA5	Saldo (5) Geldfluss aus der voranschlagswirksamen Gebarung (Saldo 3 + Saldo 4)							-100,00	-100,00	0,00		
58	Veterinärmedizin											
581	Maßnahmen der Veterinärmedizin											
581000	Maßnahmen der Veterinärmedizin											
Operative Gebarung												
2/581000+861000	Transfers vom Land (RU5)	2121	3121	15	100,00	100,00		100,00	100,00			
SU 21 / 31	Summe Erträge / Einzahlungen operative Gebarung				100,00	100,00	0,00	100,00	100,00	0,00		
1/581000-728000	Entgelte für sonstige Leistungen	2225	3225	24	600,00	100,00	500,00	600,00	100,00	500,00		
SU 22 / 32	Summe Aufwendungen / Auszahlungen operative Gebarung				600,00	100,00	500,00	600,00	100,00	500,00		
SA 0 / SA 1	(0) Nettoergebnis (21 - 22) / (1) Geldfluss operative Gebarung (31 – 32)				-500,00	0,00	-500,00	-500,00	0,00	-500,00		
SA01	Saldo (01) Haushaltsrücklagen (230 - 240)				0,00	0,00	0,00	0,00	0,00	0,00		
SA00	Saldo (00) Nettoergebnis nach Haushaltsrücklagen (Saldo 0 + Saldo 01)				-500,00	0,00	-500,00					
Investive Gebarung												
SU 33	Summe Einzahlungen investive Gebarung							0,00	0,00	0,00		
SU 34	Summe Auszahlungen investive Gebarung							0,00	0,00	0,00		
SA2	Saldo (2) Geldfluss aus der Investiven Gebarung (33 – 34)							0,00	0,00	0,00		
SA3	Saldo (3) Nettofinanzierungssaldo (Saldo 1 + Saldo 2)							-500,00	0,00	-500,00		

# 1. Nachtragsvoranschlag 2025

Marktgemeinde Atzenbrugg

## NVA Ergebnis- und Finanzierungsvoranschlag Detailnachweis

		MVAG		VC QU	Ergebnisvoranschlag			Finanzierungsvoranschlag		
		EH	FH		VA 2025 inkl. NVA	VA 2025	1. NVA	VA 2025 inkl. NVA	VA 2025	1. NVA
<b>Finanzierungstätigkeit</b>										
<b>SU 35</b>	Summe Einzahlungen aus der Finanzierungstätigkeit							0,00	0,00	0,00
<b>SU 36</b>	Summe Auszahlungen aus der Finanzierungstätigkeit							0,00	0,00	0,00
<b>SA4</b>	Saldo (4) Geldfluss aus der Finanzierungstätigkeit (35 – 36)							0,00	0,00	0,00
<b>SA5</b>	Saldo (5) Geldfluss aus der voranschlagswirksamen Gebarung (Saldo 3 + Saldo 4)							-500,00	0,00	-500,00

# 1. Nachtragsvoranschlag 2025

Marktgemeinde Atzenbrugg

# NVA Ergebnis- und Finanzierungsvoranschlag Detailnachweis

		MVAG			VC QU			Ergebnisvoranschlag		Finanzierungsvoranschlag			
		EH	FH					VA 2025 inkl. NVA	VA 2025	1. NVA	VA 2025 inkl. NVA	VA 2025	1. NVA
6 Straßen- und Wasserbau, Verkehr													
61	Straßenbau												
611	Landesstraßen												
611000	Landesstraßen												
Operative Gebarung													
SU 21 / 31	Summe Erträge / Einzahlungen operative Gebarung						0,00	0,00	0,00	0,00	0,00	0,00	0,00
1/611000-650000	Kreditzinsen	2241	3241	25			100,00	100,00			100,00	100,00	
SU 22 / 32	Summe Aufwendungen / Auszahlungen operative Gebarung						100,00	100,00	0,00	0,00	100,00	100,00	0,00
SA 0 / SA 1	(0) Nettoergebnis (21 - 22) / (1) Geldfluss operative Gebarung (31 – 32)						-100,00	-100,00	0,00	0,00	-100,00	-100,00	0,00
SA01	Saldo (01) Haushaltsrücklagen (230 - 240)						0,00	0,00	0,00	0,00	0,00	0,00	0,00
SA00	Saldo (00) Nettoergebnis nach Haushaltsrücklagen (Saldo 0 + Saldo 01)						-100,00	-100,00	0,00				
Investive Gebarung													
SU 33	Summe Einzahlungen investive Gebarung										0,00	0,00	0,00
SU 34	Summe Auszahlungen investive Gebarung										0,00	0,00	0,00
SA2	Saldo (2) Geldfluss aus der Investiven Gebarung (33 – 34)										0,00	0,00	0,00
SA3	Saldo (3) Nettofinanzierungssaldo (Saldo 1 + Saldo 2)										-100,00	-100,00	0,00
Finanzierungstätigkeit													
SU 35	Summe Einzahlungen aus der Finanzierungstätigkeit										0,00	0,00	0,00
1/611000-346000	Tilgung von Bankdarlehen		3614	65							2.900,00	2.900,00	
SU 36	Summe Auszahlungen aus der Finanzierungstätigkeit										2.900,00	2.900,00	0,00
SA4	Saldo (4) Geldfluss aus der Finanzierungstätigkeit (35 – 36)										-2.900,00	-2.900,00	0,00
SA5	Saldo (5) Geldfluss aus der voranschlagswirksamen Gebarung (Saldo 3 + Saldo 4)										-3.000,00	-3.000,00	0,00
612	Gemeindestraßen												
612000	Gemeindestraßen												
Operative Gebarung													
2/612000+813000	Erträge aus der Auflösung von Investitionszuschüssen (Kapitaltransfers)	2127					700,00	700,00					
6/612000+871000	Kapitaltransfers aus Gemeinde-Bedarfszuweisungsmittel	2121	3121	1	33		185.000,00	100.000,00	85.000,00		185.000,00	100.000,00	85.000,00
6/612000+899000	Entnahmen aus Verrechnungsrücklagen zwischen operativer Gebarung und Projekten	2116		1				100.000,00	-100.000,00				
SU 21 / 31	Summe Erträge / Einzahlungen operative Gebarung						185.700,00	200.700,00	-15.000,00	0,00	185.000,00	100.000,00	85.000,00
1/612000-400000	Geringwertige Wirtschaftsgüter (GWG)	2221	3221	23			500,00	500,00			500,00	500,00	
1/612000-611000	Instandhaltung von Straßenbauten	2224	3224	24			25.000,00	30.000,00	-5.000,00		80.000,00	30.000,00	50.000,00
1/612000-619000	Instandhaltung von Brücken	2224	3224	24			500,00	1.000,00	-500,00		500,00	1.000,00	-500,00

# 1. Nachtragsvoranschlag 2025

Marktgemeinde Atzenbrugg

# NVA Ergebnis- und Finanzierungsvoranschlag Detailnachweis

		MVAG		VC QU	Ergebnisvoranschlag			Finanzierungsvoranschlag		
		EH	FH		VA 2025 inkl. NVA	VA 2025	1. NVA	VA 2025 inkl. NVA	VA 2025	1. NVA
1/612000-680000	Planmäßige Abschreibung	2226			240.100,00	240.100,00				
1/612000-700000	Miet- und Pachtaufwand	2223	3223	24	2.000,00	2.000,00		2.000,00	2.000,00	
1/612000-720000	Personalkosten	2225	3225	24	5.000,00	5.000,00		5.000,00	5.000,00	
1/612000-728000	Entgelte für sonstige Leistungen (u.a. Winterdienst, Streumaterial)	2225	3225	24	14.000,00	20.000,00	-6.000,00	14.000,00	20.000,00	-6.000,00
SU 22 / 32	Summe Aufwendungen / Auszahlungen operative Gebarung				287.100,00	298.600,00	-11.500,00	102.000,00	58.500,00	43.500,00
SA 0 / SA 1	(0) Nettoergebnis (21 - 22) / (1) Geldfluss operative Gebarung (31 – 32)				-101.400,00	-97.900,00	-3.500,00	83.000,00	41.500,00	41.500,00
SA01	Saldo (01) Haushaltsrücklagen (230 - 240)				0,00	0,00	0,00	0,00	0,00	0,00
SA00	Saldo (00) Nettoergebnis nach Haushaltsrücklagen (Saldo 0 + Saldo 01)				-101.400,00	-97.900,00	-3.500,00			
Investive Gebarung										
SU 33	Summe Einzahlungen investive Gebarung							0,00	0,00	0,00
5/612000-002000	Baukosten Gemeindestraßen		3412	1 40				300.000,00	200.000,00	100.000,00
SU 34	Summe Auszahlungen investive Gebarung							300.000,00	200.000,00	100.000,00
SA2	Saldo (2) Geldfluss aus der Investiven Gebarung (33 – 34)							-300.000,00	-200.000,00	-100.000,00
SA3	Saldo (3) Nettofinanzierungssaldo (Saldo 1 + Saldo 2)							-217.000,00	-158.500,00	-58.500,00
Finanzierungstätigkeit										
SU 35	Summe Einzahlungen aus der Finanzierungstätigkeit							0,00	0,00	0,00
SU 36	Summe Auszahlungen aus der Finanzierungstätigkeit							0,00	0,00	0,00
SA4	Saldo (4) Geldfluss aus der Finanzierungstätigkeit (35 – 36)							0,00	0,00	0,00
SA5	Saldo (5) Geldfluss aus der voranschlagswirksamen Gebarung (Saldo 3 + Saldo 4)							-217.000,00	-158.500,00	-58.500,00
612010	Schindelmühlbrücke									
Operative Gebarung										
SU 21 / 31	Summe Erträge / Einzahlungen operative Gebarung				0,00	0,00	0,00	0,00	0,00	0,00
1/612010-619000	Instandsetzung Schindelmühlbrücke	2224	3224		73.000,00		73.000,00	73.000,00		73.000,00
SU 22 / 32	Summe Aufwendungen / Auszahlungen operative Gebarung				73.000,00	0,00	73.000,00	73.000,00	0,00	73.000,00
SA 0 / SA 1	(0) Nettoergebnis (21 - 22) / (1) Geldfluss operative Gebarung (31 – 32)				-73.000,00	0,00	-73.000,00	-73.000,00	0,00	-73.000,00
SA01	Saldo (01) Haushaltsrücklagen (230 - 240)				0,00	0,00	0,00	0,00	0,00	0,00
SA00	Saldo (00) Nettoergebnis nach Haushaltsrücklagen (Saldo 0 + Saldo 01)				-73.000,00	0,00	-73.000,00			
Investive Gebarung										
SU 33	Summe Einzahlungen investive Gebarung							0,00	0,00	0,00
SU 34	Summe Auszahlungen investive Gebarung							0,00	0,00	0,00
SA2	Saldo (2) Geldfluss aus der Investiven Gebarung (33 – 34)							0,00	0,00	0,00
SA3	Saldo (3) Nettofinanzierungssaldo (Saldo 1 + Saldo 2)							-73.000,00	0,00	-73.000,00
Finanzierungstätigkeit										
SU 35	Summe Einzahlungen aus der Finanzierungstätigkeit							0,00	0,00	0,00
SU 36	Summe Auszahlungen aus der Finanzierungstätigkeit							0,00	0,00	0,00
SA4	Saldo (4) Geldfluss aus der Finanzierungstätigkeit (35 – 36)							0,00	0,00	0,00

# 1. Nachtragsvoranschlag 2025

Marktgemeinde Atzenbrugg

# NVA Ergebnis- und Finanzierungsvoranschlag Detailnachweis

		MVAG			VC QU			Ergebnisvoranschlag			Finanzierungsvoranschlag		
		EH	FH					VA 2025 inkl. NVA	VA 2025	1. NVA	VA 2025 inkl. NVA	VA 2025	1. NVA
SA5	Saldo (5) Geldfluss aus der voranschlagswirksamen Gebarung (Saldo 3 + Saldo 4)												
											-73.000,00	0,00	-73.000,00
612179	Gemeindestraßen Katastrophenfälle												
Operative Gebarung													
6/612179+871000	Kapitaltransfers aus Gemeinde-Bedarfszuweisungsmitteln	2121	3121	1				100.000,00	-100.000,00		100.000,00	-100.000,00	
SU 21 / 31	Summe Erträge / Einzahlungen operative Gebarung							0,00	100.000,00	-100.000,00	0,00	100.000,00	-100.000,00
SU 22 / 32	Summe Aufwendungen / Auszahlungen operative Gebarung							0,00	0,00	0,00	0,00	0,00	0,00
SA 0 / SA 1	(0) Nettoergebnis (21 - 22) / (1) Geldfluss operative Gebarung (31 – 32)							0,00	100.000,00	-100.000,00	0,00	100.000,00	-100.000,00
SA01	Saldo (01) Haushaltsrücklagen (230 - 240)							0,00	0,00	0,00	0,00	0,00	0,00
SA00	Saldo (00) Nettoergebnis nach Haushaltsrücklagen (Saldo 0 + Saldo 01)							0,00	100.000,00	-100.000,00			
Investive Gebarung													
SU 33	Summe Einzahlungen investive Gebarung										0,00	0,00	0,00
5/612179-002000	Straßenbauten		3412	1							200.000,00	120.000,00	80.000,00
5/612179-002001	Schindelmühlbrücke - Straßenbauten		3412	2								50.000,00	-50.000,00
SU 34	Summe Auszahlungen investive Gebarung										200.000,00	170.000,00	30.000,00
SA2	Saldo (2) Geldfluss aus der Investiven Gebarung (33 – 34)										-200.000,00	-170.000,00	-30.000,00
SA3	Saldo (3) Nettofinanzierungssaldo (Saldo 1 + Saldo 2)										-200.000,00	-70.000,00	-130.000,00
Finanzierungstätigkeit													
SU 35	Summe Einzahlungen aus der Finanzierungstätigkeit										0,00	0,00	0,00
SU 36	Summe Auszahlungen aus der Finanzierungstätigkeit										0,00	0,00	0,00
SA4	Saldo (4) Geldfluss aus der Finanzierungstätigkeit (35 – 36)										0,00	0,00	0,00
SA5	Saldo (5) Geldfluss aus der voranschlagswirksamen Gebarung (Saldo 3 + Saldo 4)										-200.000,00	-70.000,00	-130.000,00
616	Sonstige Straßen und Wege												
616000	Öffentliche Radwege												
Operative Gebarung													
SU 21 / 31	Summe Erträge / Einzahlungen operative Gebarung							0,00	0,00	0,00	0,00	0,00	0,00
1/616000-680000	Planmäßige Abschreibung	2226						3.200,00	3.200,00				
1/616000-728000	Entgelte für sonstige Leistungen	2225	3225	24				500,00	2.000,00	-1.500,00	500,00	2.000,00	-1.500,00
SU 22 / 32	Summe Aufwendungen / Auszahlungen operative Gebarung							3.700,00	5.200,00	-1.500,00	500,00	2.000,00	-1.500,00
SA 0 / SA 1	(0) Nettoergebnis (21 - 22) / (1) Geldfluss operative Gebarung (31 – 32)							-3.700,00	-5.200,00	1.500,00	-500,00	-2.000,00	1.500,00
SA01	Saldo (01) Haushaltsrücklagen (230 - 240)							0,00	0,00	0,00	0,00	0,00	0,00
SA00	Saldo (00) Nettoergebnis nach Haushaltsrücklagen (Saldo 0 + Saldo 01)							-3.700,00	-5.200,00	1.500,00			
Investive Gebarung													
SU 33	Summe Einzahlungen investive Gebarung										0,00	0,00	0,00
SU 34	Summe Auszahlungen investive Gebarung										0,00	0,00	0,00
SA2	Saldo (2) Geldfluss aus der Investiven Gebarung (33 – 34)										0,00	0,00	0,00

# 1. Nachtragsvoranschlag 2025

Marktgemeinde Atzenbrugg

# NVA Ergebnis- und Finanzierungsvoranschlag Detailnachweis

		MVAG			VC QU	Ergebnisvoranschlag			Finanzierungsvoranschlag		
		EH	FH		VA 2025 inkl. NVA	VA 2025	1. NVA	VA 2025 inkl. NVA	VA 2025	1. NVA	
SA3	Saldo (3) Nettofinanzierungssaldo (Saldo 1 + Saldo 2)							-500,00	-2.000,00	1.500,00	
Finanzierungstätigkeit											
SU 35	Summe Einzahlungen aus der Finanzierungstätigkeit							0,00	0,00	0,00	
SU 36	Summe Auszahlungen aus der Finanzierungstätigkeit							0,00	0,00	0,00	
SA4	Saldo (4) Geldfluss aus der Finanzierungstätigkeit (35 – 36)							0,00	0,00	0,00	
SA5	Saldo (5) Geldfluss aus der voranschlagswirksamen Gebarung (Saldo 3 + Saldo 4)							-500,00	-2.000,00	1.500,00	
63	Schutzwasserbau										
631	Konkurrenzgewässer										
631000	Konkurrenzgewässer										
Operative Gebarung											
SU 21 / 31	Summe Erträge / Einzahlungen operative Gebarung				0,00	0,00	0,00	0,00	0,00	0,00	
1/631000-752000	Beiträge an Wasserverbände	2231	3231	26	45.300,00	45.300,00		45.300,00	45.300,00		
SU 22 / 32	Summe Aufwendungen / Auszahlungen operative Gebarung				45.300,00	45.300,00	0,00	45.300,00	45.300,00	0,00	
SA 0 / SA 1	(0) Nettoergebnis (21 - 22) / (1) Geldfluss operative Gebarung (31 – 32)				-45.300,00	-45.300,00	0,00	-45.300,00	-45.300,00	0,00	
SA01	Saldo (01) Haushaltsrücklagen (230 - 240)				0,00	0,00	0,00	0,00	0,00	0,00	
SA00	Saldo (00) Nettoergebnis nach Haushaltsrücklagen (Saldo 0 + Saldo 01)				-45.300,00	-45.300,00	0,00				
Investive Gebarung											
SU 33	Summe Einzahlungen investive Gebarung							0,00	0,00	0,00	
SU 34	Summe Auszahlungen investive Gebarung							0,00	0,00	0,00	
SA2	Saldo (2) Geldfluss aus der Investiven Gebarung (33 – 34)							0,00	0,00	0,00	
SA3	Saldo (3) Nettofinanzierungssaldo (Saldo 1 + Saldo 2)							-45.300,00	-45.300,00	0,00	
Finanzierungstätigkeit											
SU 35	Summe Einzahlungen aus der Finanzierungstätigkeit							0,00	0,00	0,00	
SU 36	Summe Auszahlungen aus der Finanzierungstätigkeit							0,00	0,00	0,00	
SA4	Saldo (4) Geldfluss aus der Finanzierungstätigkeit (35 – 36)							0,00	0,00	0,00	
SA5	Saldo (5) Geldfluss aus der voranschlagswirksamen Gebarung (Saldo 3 + Saldo 4)							-45.300,00	-45.300,00	0,00	
639	Sonstige Einrichtungen und Maßnahmen										
639000	Sonstige Einrichtungen und Maßnahmen										
Operative Gebarung											
SU 21 / 31	Summe Erträge / Einzahlungen operative Gebarung				0,00	0,00	0,00	0,00	0,00	0,00	
1/639000-720000	Personalkosten	2225	3225	24	200,00	200,00		200,00	200,00		
SU 22 / 32	Summe Aufwendungen / Auszahlungen operative Gebarung				200,00	200,00	0,00	200,00	200,00	0,00	
SA 0 / SA 1	(0) Nettoergebnis (21 - 22) / (1) Geldfluss operative Gebarung (31 – 32)				-200,00	-200,00	0,00	-200,00	-200,00	0,00	
SA01	Saldo (01) Haushaltsrücklagen (230 - 240)				0,00	0,00	0,00	0,00	0,00	0,00	
SA00	Saldo (00) Nettoergebnis nach Haushaltsrücklagen (Saldo 0 + Saldo 01)				-200,00	-200,00	0,00				



# 1. Nachtragsvoranschlag 2025

Marktgemeinde Atzenbrugg

# NVA Ergebnis- und Finanzierungsvoranschlag Detailnachweis

		MVAG			VC QU	Ergebnisvoranschlag			Finanzierungsvoranschlag		
		EH	FH		VA 2025 inkl. NVA	VA 2025	1. NVA	VA 2025 inkl. NVA	VA 2025	1. NVA	
Investive Gebarung											
SU 33	Summe Einzahlungen investive Gebarung							0,00	0,00	0,00	
SU 34	Summe Auszahlungen investive Gebarung							0,00	0,00	0,00	
SA2	Saldo (2) Geldfluss aus der Investiven Gebarung (33 – 34)							0,00	0,00	0,00	
SA3	Saldo (3) Nettofinanzierungssaldo (Saldo 1 + Saldo 2)							-200,00	-200,00	0,00	
Finanzierungstätigkeit											
SU 35	Summe Einzahlungen aus der Finanzierungstätigkeit							0,00	0,00	0,00	
SU 36	Summe Auszahlungen aus der Finanzierungstätigkeit							0,00	0,00	0,00	
SA4	Saldo (4) Geldfluss aus der Finanzierungstätigkeit (35 – 36)							0,00	0,00	0,00	
SA5	Saldo (5) Geldfluss aus der voranschlagswirksamen Gebarung (Saldo 3 + Saldo 4)							-200,00	-200,00	0,00	
64	Straßenverkehr										
640	Einrichtungen und Maßnahmen nach der Straßenverkehrsordnu										
640000	Einrichtung und Maßnahmen der Strassenverkehrsordnung										
Operative Gebarung											
2/640000+813000	Erträge aus der Auflösung von Investitionszuschüssen (Kapitaltransfers)	2127			100,00	100,00					
2/640000+829000	Sonstige Einnahmen (Gemeindeleitsystem, Hausnummerntafeln)	2116	3116	18	600,00	1.200,00	-600,00	600,00	1.200,00	-600,00	
2/640000+868000	Gemeindestraßenstrafen	2124	3124	16	3.500,00	5.000,00	-1.500,00	3.500,00	5.000,00	-1.500,00	
SU 21 / 31	Summe Erträge / Einzahlungen operative Gebarung				4.200,00	6.300,00	-2.100,00	4.100,00	6.200,00	-2.100,00	
1/640000-400000	Geringwertige Wirtschaftsgüter (GWG)	2221	3221	23	500,00	500,00		500,00	500,00		
1/640000-619000	Instandhaltung von Sonderanlagen	2224	3224	24	500,00	5.000,00	-4.500,00	500,00	5.000,00	-4.500,00	
1/640000-680000	Planmäßige Abschreibung	2226			7.200,00	7.200,00					
1/640000-720000	Personalkosten	2225	3225	24	4.800,00	5.000,00	-200,00	4.800,00	5.000,00	-200,00	
1/640000-728000	Entgelte für sonstige Leistungen	2225	3225	24	500,00	2.000,00	-1.500,00	500,00	2.000,00	-1.500,00	
SU 22 / 32	Summe Aufwendungen / Auszahlungen operative Gebarung				13.500,00	19.700,00	-6.200,00	6.300,00	12.500,00	-6.200,00	
SA 0 / SA 1	(0) Nettoergebnis (21 - 22) / (1) Geldfluss operative Gebarung (31 – 32)				-9.300,00	-13.400,00	4.100,00	-2.200,00	-6.300,00	4.100,00	
SA01	Saldo (01) Haushaltsrücklagen (230 - 240)				0,00	0,00	0,00	0,00	0,00	0,00	
SA00	Saldo (00) Nettoergebnis nach Haushaltsrücklagen (Saldo 0 + Saldo 01)				-9.300,00	-13.400,00	4.100,00				
Investive Gebarung											
SU 33	Summe Einzahlungen investive Gebarung							0,00	0,00	0,00	
1/640000-050000	Ankauf von Verkehrszeichen und Spiegeln		3412	2 40				500,00	2.000,00	-1.500,00	
SU 34	Summe Auszahlungen investive Gebarung							500,00	2.000,00	-1.500,00	
SA2	Saldo (2) Geldfluss aus der Investiven Gebarung (33 – 34)							-500,00	-2.000,00	1.500,00	
SA3	Saldo (3) Nettofinanzierungssaldo (Saldo 1 + Saldo 2)							-2.700,00	-8.300,00	5.600,00	

# 1. Nachtragsvoranschlag 2025

Marktgemeinde Atzenbrugg

# NVA Ergebnis- und Finanzierungsvoranschlag Detailnachweis

					Ergebnisvoranschlag		Finanzierungsvoranschlag			
		MVAG	VC QU				1. NVA			
		EH	FH		VA 2025 inkl. NVA	VA 2025	1. NVA	VA 2025 inkl. NVA	VA 2025	1. NVA
Finanzierungstätigkeit										
SU 35	Summe Einzahlungen aus der Finanzierungstätigkeit							0,00	0,00	0,00
SU 36	Summe Auszahlungen aus der Finanzierungstätigkeit							0,00	0,00	0,00
SA4	Saldo (4) Geldfluss aus der Finanzierungstätigkeit (35 – 36)							0,00	0,00	0,00
SA5	Saldo (5) Geldfluss aus der voranschlagswirksamen Gebarung (Saldo 3 + Saldo 4)							-2.700,00	-8.300,00	5.600,00
649	Sonstige Einrichtungen und Maßnahmen									
649500	Buswartehäuschen									
Operative Gebarung										
SU 21 / 31	Summe Erträge / Einzahlungen operative Gebarung				0,00	0,00	0,00	0,00	0,00	0,00
1/649500-619100	Instandhaltung von Bedarfshaltestellen	2224	3224	24	3.000,00	2.000,00	1.000,00	3.000,00	2.000,00	1.000,00
1/649500-670000	Versicherungen	2222	3222	24	100,00	100,00		100,00	100,00	
SU 22 / 32	Summe Aufwendungen / Auszahlungen operative Gebarung				3.100,00	2.100,00	1.000,00	3.100,00	2.100,00	1.000,00
SA 0 / SA 1	(0) Nettoergebnis (21 - 22) / (1) Geldfluss operative Gebarung (31 – 32)				-3.100,00	-2.100,00	-1.000,00	-3.100,00	-2.100,00	-1.000,00
SA01	Saldo (01) Haushaltsrücklagen (230 - 240)				0,00	0,00	0,00	0,00	0,00	0,00
SA00	Saldo (00) Nettoergebnis nach Haushaltsrücklagen (Saldo 0 + Saldo 01)				-3.100,00	-2.100,00	-1.000,00			
Investive Gebarung										
SU 33	Summe Einzahlungen investive Gebarung							0,00	0,00	0,00
SU 34	Summe Auszahlungen investive Gebarung							0,00	0,00	0,00
SA2	Saldo (2) Geldfluss aus der Investiven Gebarung (33 – 34)							0,00	0,00	0,00
SA3	Saldo (3) Nettofinanzierungssaldo (Saldo 1 + Saldo 2)							-3.100,00	-2.100,00	-1.000,00
Finanzierungstätigkeit										
SU 35	Summe Einzahlungen aus der Finanzierungstätigkeit							0,00	0,00	0,00
SU 36	Summe Auszahlungen aus der Finanzierungstätigkeit							0,00	0,00	0,00
SA4	Saldo (4) Geldfluss aus der Finanzierungstätigkeit (35 – 36)							0,00	0,00	0,00
SA5	Saldo (5) Geldfluss aus der voranschlagswirksamen Gebarung (Saldo 3 + Saldo 4)							-3.100,00	-2.100,00	-1.000,00
68	Post- und Telekommunikationsdienste									
680	Post- und Telekommunikationsdienste									
680000	Post und Telekommunikationsdienste									
Operative Gebarung										
SU 21 / 31	Summe Erträge / Einzahlungen operative Gebarung				0,00	0,00	0,00	0,00	0,00	0,00
1/680000-600000	Strom in öffentlichen Fernsprecheinrichtungen	2222	3222	24	300,00	300,00		300,00	300,00	
SU 22 / 32	Summe Aufwendungen / Auszahlungen operative Gebarung				300,00	300,00	0,00	300,00	300,00	0,00
SA 0 / SA 1	(0) Nettoergebnis (21 - 22) / (1) Geldfluss operative Gebarung (31 – 32)				-300,00	-300,00	0,00	-300,00	-300,00	0,00
SA01	Saldo (01) Haushaltsrücklagen (230 - 240)				0,00	0,00	0,00	0,00	0,00	0,00

# 1. Nachtragsvoranschlag 2025

Marktgemeinde Atzenbrugg

## NVA Ergebnis- und Finanzierungsvoranschlag Detailnachweis

		MVAG	VC QU	Ergebnisvoranschlag			Finanzierungsvoranschlag		
		EH	FH	VA 2025 inkl. NVA	VA 2025	1. NVA	VA 2025 inkl. NVA	VA 2025	1. NVA
SA00	Saldo (00) Nettoergebnis nach Haushaltsrücklagen (Saldo 0 + Saldo 01)			-300,00	-300,00	0,00			
Investive Gebarung									
SU 33	Summe Einzahlungen investive Gebarung						0,00	0,00	0,00
SU 34	Summe Auszahlungen investive Gebarung						0,00	0,00	0,00
SA2	Saldo (2) Geldfluss aus der Investiven Gebarung (33 – 34)						0,00	0,00	0,00
SA3	Saldo (3) Nettofinanzierungssaldo (Saldo 1 + Saldo 2)						-300,00	-300,00	0,00
Finanzierungstätigkeit									
SU 35	Summe Einzahlungen aus der Finanzierungstätigkeit						0,00	0,00	0,00
SU 36	Summe Auszahlungen aus der Finanzierungstätigkeit						0,00	0,00	0,00
SA4	Saldo (4) Geldfluss aus der Finanzierungstätigkeit (35 – 36)						0,00	0,00	0,00
SA5	Saldo (5) Geldfluss aus der voranschlagswirksamen Gebarung (Saldo 3 + Saldo 4)						-300,00	-300,00	0,00

# 1. Nachtragsvoranschlag 2025

Marktgemeinde Atzenbrugg

# NVA Ergebnis- und Finanzierungsvoranschlag Detailnachweis

		MVAG			Ergebnisvoranschlag			Finanzierungsvoranschlag		
		EH	FH	VC QU	VA 2025 inkl. NVA	VA 2025	1. NVA	VA 2025 inkl. NVA	VA 2025	1. NVA
7 Wirtschaftsförderung										
71	Grundlagenverbesserung in der Land- und Forstwirtschaft									
710	Land- und forstwirtschaftlicher Wegebau									
710000	Land- und Forstwirtschaft									
Operative Gebarung										
2/710000+813000	Erträge aus der Auflösung von Investitionszuschüssen (Kapitaltransfers)	2127			12.800,00	12.800,00				
2/710000+829000	Sonstige Einnahmen	2116	3116	18	4.000,00	4.000,00		4.000,00	4.000,00	
2/710000+868000	Gemeindestrafen	2124	3124	16	500,00	500,00		500,00	500,00	
6/710000+871000	Kapitaltransfers aus Gemeinde-Bedarfszuweisungsmittel	2121	3121	1 33	4.500,00	3.000,00	1.500,00	4.500,00	3.000,00	1.500,00
6/710000+899000	Entnahmen aus Verrechnungsrücklagen zwischen operativer Gebarung und Projekten	2116		1		44.000,00	-44.000,00			
SU 21 / 31	Summe Erträge / Einzahlungen operative Gebarung				21.800,00	64.300,00	-42.500,00	9.000,00	7.500,00	1.500,00
1/710000-400000	Geringwertige Wirtschaftsgüter (GWG)	2221	3221	23	200,00	200,00		200,00	200,00	
1/710000-611000	Instandhaltung von Güterwegen	2224	3224	24	35.000,00	15.000,00	20.000,00	73.000,00	15.000,00	58.000,00
1/710000-613000	Instandhaltung von Auffangbecken	2224	3224	24	8.000,00	10.000,00	-2.000,00	8.000,00	10.000,00	-2.000,00
1/710000-680000	Planmäßige Abschreibung	2226			181.200,00	181.200,00				
1/710000-720000	Personalkosten	2225	3225	24	3.000,00	3.000,00		3.000,00	3.000,00	
1/710000-728000	Entgelte für sonstige Leistungen	2225	3225	24	5.000,00	1.000,00	4.000,00	5.000,00	1.000,00	4.000,00
SU 22 / 32	Summe Aufwendungen / Auszahlungen operative Gebarung				232.400,00	210.400,00	22.000,00	89.200,00	29.200,00	60.000,00
SA 0 / SA 1	(0) Nettoergebnis (21 - 22) / (1) Geldfluss operative Gebarung (31 – 32)				-210.600,00	-146.100,00	-64.500,00	-80.200,00	-21.700,00	-58.500,00
SA01	Saldo (01) Haushaltsrücklagen (230 - 240)				0,00	0,00	0,00	0,00	0,00	0,00
SA00	Saldo (00) Nettoergebnis nach Haushaltsrücklagen (Saldo 0 + Saldo 01)				-210.600,00	-146.100,00	-64.500,00			
Investive Gebarung										
6/710000+301000	Kapitaltransfers von NÖ ABB		3331	1 33				4.500,00	3.000,00	1.500,00
SU 33	Summe Einzahlungen investive Gebarung							4.500,00	3.000,00	1.500,00
5/710000-002000	Baukosten Güterwegebau		3412	1 40				50.000,00	50.000,00	
1/710000-050000	Ankauf von Verkehrszeichen		3412	2 40				500,00	500,00	
SU 34	Summe Auszahlungen investive Gebarung							50.500,00	50.500,00	0,00
SA2	Saldo (2) Geldfluss aus der Investiven Gebarung (33 – 34)							-46.000,00	-47.500,00	1.500,00
SA3	Saldo (3) Nettofinanzierungssaldo (Saldo 1 + Saldo 2)							-126.200,00	-69.200,00	-57.000,00
Finanzierungstätigkeit										
SU 35	Summe Einzahlungen aus der Finanzierungstätigkeit							0,00	0,00	0,00
SU 36	Summe Auszahlungen aus der Finanzierungstätigkeit							0,00	0,00	0,00
SA4	Saldo (4) Geldfluss aus der Finanzierungstätigkeit (35 – 36)							0,00	0,00	0,00

# 1. Nachtragsvoranschlag 2025

Marktgemeinde Atzenbrugg

# NVA Ergebnis- und Finanzierungsvoranschlag Detailnachweis

		MVAG		VC QU	Ergebnisvoranschlag			Finanzierungsvoranschlag		
		EH	FH		VA 2025 inkl. NVA	VA 2025	1. NVA	VA 2025 inkl. NVA	VA 2025	1. NVA
SA5	Saldo (5) Geldfluss aus der voranschlagswirksamen Gebarung (Saldo 3 + Saldo 4)							-126.200,00	-69.200,00	-57.000,00
710179	Land forstwirtschaftlicher Wegebau Güterwege Katastrophenfál									
Operative Gebarung										
SU 21 / 31	Summe Erträge / Einzahlungen operative Gebarung				0,00	0,00	0,00	0,00	0,00	0,00
SU 22 / 32	Summe Aufwendungen / Auszahlungen operative Gebarung				0,00	0,00	0,00	0,00	0,00	0,00
SA 0 / SA 1	(0) Nettoergebnis (21 - 22) / (1) Geldfluss operative Gebarung (31 – 32)				0,00	0,00	0,00	0,00	0,00	0,00
SA01	Saldo (01) Haushaltsrücklagen (230 - 240)				0,00	0,00	0,00	0,00	0,00	0,00
SA00	Saldo (00) Nettoergebnis nach Haushaltsrücklagen (Saldo 0 + Saldo 01)				0,00	0,00	0,00			
Investive Gebarung										
6/710179+301000	Kapitaltransfers von Ländern, Landesfonds und Landeskammern		3331	1				45.900,00		45.900,00
SU 33	Summe Einzahlungen investive Gebarung							45.900,00	0,00	45.900,00
5/710179-002000	Güterwegebau		3412	1				100.000,00	30.000,00	70.000,00
5/710179-004000	(Auffangbecken) Wasser- und Abwasserbauten und -anlagen		3412	1				20.000,00	20.000,00	
SU 34	Summe Auszahlungen investive Gebarung							120.000,00	50.000,00	70.000,00
SA2	Saldo (2) Geldfluss aus der Investiven Gebarung (33 – 34)							-74.100,00	-50.000,00	-24.100,00
SA3	Saldo (3) Nettofinanzierungssaldo (Saldo 1 + Saldo 2)							-74.100,00	-50.000,00	-24.100,00
Finanzierungstätigkeit										
SU 35	Summe Einzahlungen aus der Finanzierungstätigkeit							0,00	0,00	0,00
SU 36	Summe Auszahlungen aus der Finanzierungstätigkeit							0,00	0,00	0,00
SA4	Saldo (4) Geldfluss aus der Finanzierungstätigkeit (35 – 36)							0,00	0,00	0,00
SA5	Saldo (5) Geldfluss aus der voranschlagswirksamen Gebarung (Saldo 3 + Saldo 4)							-74.100,00	-50.000,00	-24.100,00
711	Landwirtschaftlicher Wasserbau									
711000	Hüttelbachinstandsetzung									
Operative Gebarung										
SU 21 / 31	Summe Erträge / Einzahlungen operative Gebarung				0,00	0,00	0,00	0,00	0,00	0,00
1/711000-610000	Instandhaltung - Hüttelbach	2224	3224	24	25.000,00	6.500,00	18.500,00	25.000,00	6.500,00	18.500,00
SU 22 / 32	Summe Aufwendungen / Auszahlungen operative Gebarung				25.000,00	6.500,00	18.500,00	25.000,00	6.500,00	18.500,00
SA 0 / SA 1	(0) Nettoergebnis (21 - 22) / (1) Geldfluss operative Gebarung (31 – 32)				-25.000,00	-6.500,00	-18.500,00	-25.000,00	-6.500,00	-18.500,00
SA01	Saldo (01) Haushaltsrücklagen (230 - 240)				0,00	0,00	0,00	0,00	0,00	0,00
SA00	Saldo (00) Nettoergebnis nach Haushaltsrücklagen (Saldo 0 + Saldo 01)				-25.000,00	-6.500,00	-18.500,00			
Investive Gebarung										
SU 33	Summe Einzahlungen investive Gebarung							0,00	0,00	0,00
SU 34	Summe Auszahlungen investive Gebarung							0,00	0,00	0,00
SA2	Saldo (2) Geldfluss aus der Investiven Gebarung (33 – 34)							0,00	0,00	0,00

# 1. Nachtragsvoranschlag 2025

Marktgemeinde Atzenbrugg

# NVA Ergebnis- und Finanzierungsvoranschlag Detailnachweis

		MVAG	VC QU	Ergebnisvoranschlag			Finanzierungsvoranschlag		
		EH	FH	VA 2025 inkl. NVA	VA 2025	1. NVA	VA 2025 inkl. NVA	VA 2025	1. NVA
SA3	Saldo (3) Nettofinanzierungssaldo (Saldo 1 + Saldo 2)						-25.000,00	-6.500,00	-18.500,00
<b>Finanzierungstätigkeit</b>									
SU 35	Summe Einzahlungen aus der Finanzierungstätigkeit						0,00	0,00	0,00
SU 36	Summe Auszahlungen aus der Finanzierungstätigkeit						0,00	0,00	0,00
SA4	Saldo (4) Geldfluss aus der Finanzierungstätigkeit (35 – 36)						0,00	0,00	0,00
SA5	Saldo (5) Geldfluss aus der voranschlagswirksamen Gebarung (Saldo 3 + Saldo 4)						-25.000,00	-6.500,00	-18.500,00
<b>711025 Regenrückhaltemaßnahmen KG Watzendorf (Scheibenweg) (2025)</b>									
<b>Operative Gebarung</b>									
SU 21 / 31	Summe Erträge / Einzahlungen operative Gebarung			0,00	0,00	0,00	0,00	0,00	0,00
SU 22 / 32	Summe Aufwendungen / Auszahlungen operative Gebarung			0,00	0,00	0,00	0,00	0,00	0,00
SA 0 / SA 1	(0) Nettoergebnis (21 - 22) / (1) Geldfluss operative Gebarung (31 – 32)			0,00	0,00	0,00	0,00	0,00	0,00
SA01	Saldo (01) Haushaltsrücklagen (230 - 240)			0,00	0,00	0,00	0,00	0,00	0,00
SA00	Saldo (00) Nettoergebnis nach Haushaltsrücklagen (Saldo 0 + Saldo 01)			0,00	0,00	0,00			
<b>Investive Gebarung</b>									
SU 33	Summe Einzahlungen investive Gebarung						0,00	0,00	0,00
5/711025-004000	Rückhaltebecken Watzendorf		3412 1				18.000,00		18.000,00
SU 34	Summe Auszahlungen investive Gebarung						18.000,00	0,00	18.000,00
SA2	Saldo (2) Geldfluss aus der Investiven Gebarung (33 – 34)						-18.000,00	0,00	-18.000,00
SA3	Saldo (3) Nettofinanzierungssaldo (Saldo 1 + Saldo 2)						-18.000,00	0,00	-18.000,00
<b>Finanzierungstätigkeit</b>									
SU 35	Summe Einzahlungen aus der Finanzierungstätigkeit						0,00	0,00	0,00
SU 36	Summe Auszahlungen aus der Finanzierungstätigkeit						0,00	0,00	0,00
SA4	Saldo (4) Geldfluss aus der Finanzierungstätigkeit (35 – 36)						0,00	0,00	0,00
SA5	Saldo (5) Geldfluss aus der voranschlagswirksamen Gebarung (Saldo 3 + Saldo 4)						-18.000,00	0,00	-18.000,00
<b>711200 Hangwasserschutz</b>									
<b>Operative Gebarung</b>									
SU 21 / 31	Summe Erträge / Einzahlungen operative Gebarung			0,00	0,00	0,00	0,00	0,00	0,00
1/711200-680000	Planmäßige Abschreibung		2226	6.000,00	6.000,00				
SU 22 / 32	Summe Aufwendungen / Auszahlungen operative Gebarung			6.000,00	6.000,00	0,00	0,00	0,00	0,00
SA 0 / SA 1	(0) Nettoergebnis (21 - 22) / (1) Geldfluss operative Gebarung (31 – 32)			-6.000,00	-6.000,00	0,00	0,00	0,00	0,00
SA01	Saldo (01) Haushaltsrücklagen (230 - 240)			0,00	0,00	0,00	0,00	0,00	0,00
SA00	Saldo (00) Nettoergebnis nach Haushaltsrücklagen (Saldo 0 + Saldo 01)			-6.000,00	-6.000,00	0,00			
<b>Investive Gebarung</b>									
SU 33	Summe Einzahlungen investive Gebarung						0,00	0,00	0,00
SU 34	Summe Auszahlungen investive Gebarung						0,00	0,00	0,00

# 1. Nachtragsvoranschlag 2025

Marktgemeinde Atzenbrugg

# NVA Ergebnis- und Finanzierungsvoranschlag Detailnachweis

		MVAG VC QU			Ergebnisvoranschlag			Finanzierungsvoranschlag		
		EH	FH		VA 2025 inkl. NVA	VA 2025	1. NVA	VA 2025 inkl. NVA	VA 2025	1. NVA
SA2	Saldo (2) Geldfluss aus der Investiven Gebarung (33 – 34)							0,00	0,00	0,00
SA3	Saldo (3) Nettofinanzierungssaldo (Saldo 1 + Saldo 2)							0,00	0,00	0,00
Finanzierungstätigkeit										
SU 35	Summe Einzahlungen aus der Finanzierungstätigkeit							0,00	0,00	0,00
SU 36	Summe Auszahlungen aus der Finanzierungstätigkeit							0,00	0,00	0,00
SA4	Saldo (4) Geldfluss aus der Finanzierungstätigkeit (35 – 36)							0,00	0,00	0,00
SA5	Saldo (5) Geldfluss aus der voranschlagswirksamen Gebarung (Saldo 3 + Saldo 4)							0,00	0,00	0,00
74	Sonstige Förderung der Land- und Forstwirtschaft									
742	Produktionsförderung									
742000	Produktionsförderung									
Operative Gebarung										
SU 21 / 31	Summe Erträge / Einzahlungen operative Gebarung				0,00	0,00	0,00	0,00	0,00	0,00
1/742000-600000	Energiebezüge	2222	3222	24	300,00	300,00		300,00	300,00	
1/742000-728000	Entgelte für sonstige Leistungen	2225	3225	24	200,00	200,00		200,00	200,00	
SU 22 / 32	Summe Aufwendungen / Auszahlungen operative Gebarung				500,00	500,00	0,00	500,00	500,00	0,00
SA 0 / SA 1	(0) Nettoergebnis (21 - 22) / (1) Geldfluss operative Gebarung (31 – 32)				-500,00	-500,00	0,00	-500,00	-500,00	0,00
SA01	Saldo (01) Haushaltsrücklagen (230 - 240)				0,00	0,00	0,00	0,00	0,00	0,00
SA00	Saldo (00) Nettoergebnis nach Haushaltsrücklagen (Saldo 0 + Saldo 01)				-500,00	-500,00	0,00			
Investive Gebarung										
SU 33	Summe Einzahlungen investive Gebarung							0,00	0,00	0,00
SU 34	Summe Auszahlungen investive Gebarung							0,00	0,00	0,00
SA2	Saldo (2) Geldfluss aus der Investiven Gebarung (33 – 34)							0,00	0,00	0,00
SA3	Saldo (3) Nettofinanzierungssaldo (Saldo 1 + Saldo 2)							-500,00	-500,00	0,00
Finanzierungstätigkeit										
SU 35	Summe Einzahlungen aus der Finanzierungstätigkeit							0,00	0,00	0,00
SU 36	Summe Auszahlungen aus der Finanzierungstätigkeit							0,00	0,00	0,00
SA4	Saldo (4) Geldfluss aus der Finanzierungstätigkeit (35 – 36)							0,00	0,00	0,00
SA5	Saldo (5) Geldfluss aus der voranschlagswirksamen Gebarung (Saldo 3 + Saldo 4)							-500,00	-500,00	0,00
747	Jagd und Fischerei									
747000	Jagd und Fischerei									
Operative Gebarung										
2/747000+829000	Sonstige Erträge - Fischerkarten	2116	3116	18	6.200,00	6.200,00		6.200,00	6.200,00	
SU 21 / 31	Summe Erträge / Einzahlungen operative Gebarung				6.200,00	6.200,00	0,00	6.200,00	6.200,00	0,00

# 1. Nachtragsvoranschlag 2025

Marktgemeinde Atzenbrugg

# NVA Ergebnis- und Finanzierungsvoranschlag Detailnachweis

		MVAG VC QU			Ergebnisvoranschlag			Finanzierungsvoranschlag		
		EH	FH		VA 2025 inkl. NVA	VA 2025	1. NVA	VA 2025 inkl. NVA	VA 2025	1. NVA
1/747000-728000	Entgelte für sonstige Leistungen (Fischbestand)	2225	3225	24	300,00	2.500,00	-2.200,00	300,00	2.500,00	-2.200,00
<b>SU 22 / 32</b>	<b>Summe Aufwendungen / Auszahlungen operative Gebarung</b>				<b>300,00</b>	<b>2.500,00</b>	<b>-2.200,00</b>	<b>300,00</b>	<b>2.500,00</b>	<b>-2.200,00</b>
<b>SA 0 / SA 1</b>	<b>(0) Nettoergebnis (21 - 22) / (1) Geldfluss operative Gebarung (31 – 32)</b>				<b>5.900,00</b>	<b>3.700,00</b>	<b>2.200,00</b>	<b>5.900,00</b>	<b>3.700,00</b>	<b>2.200,00</b>
<b>SA01</b>	<b>Saldo (01) Haushaltsrücklagen (230 - 240)</b>				<b>0,00</b>	<b>0,00</b>	<b>0,00</b>	<b>0,00</b>	<b>0,00</b>	<b>0,00</b>
<b>SA00</b>	<b>Saldo (00) Nettoergebnis nach Haushaltsrücklagen (Saldo 0 + Saldo 01)</b>				<b>5.900,00</b>	<b>3.700,00</b>	<b>2.200,00</b>			
<b>Investive Gebarung</b>										
<b>SU 33</b>	<b>Summe Einzahlungen investive Gebarung</b>							<b>0,00</b>	<b>0,00</b>	<b>0,00</b>
<b>SU 34</b>	<b>Summe Auszahlungen investive Gebarung</b>							<b>0,00</b>	<b>0,00</b>	<b>0,00</b>
<b>SA2</b>	<b>Saldo (2) Geldfluss aus der Investiven Gebarung (33 – 34)</b>							<b>0,00</b>	<b>0,00</b>	<b>0,00</b>
<b>SA3</b>	<b>Saldo (3) Nettofinanzierungssaldo (Saldo 1 + Saldo 2)</b>							<b>5.900,00</b>	<b>3.700,00</b>	<b>2.200,00</b>
<b>Finanzierungstätigkeit</b>										
<b>SU 35</b>	<b>Summe Einzahlungen aus der Finanzierungstätigkeit</b>							<b>0,00</b>	<b>0,00</b>	<b>0,00</b>
<b>SU 36</b>	<b>Summe Auszahlungen aus der Finanzierungstätigkeit</b>							<b>0,00</b>	<b>0,00</b>	<b>0,00</b>
<b>SA4</b>	<b>Saldo (4) Geldfluss aus der Finanzierungstätigkeit (35 – 36)</b>							<b>0,00</b>	<b>0,00</b>	<b>0,00</b>
<b>SA5</b>	<b>Saldo (5) Geldfluss aus der voranschlagswirksamen Gebarung (Saldo 3 + Saldo 4)</b>							<b>5.900,00</b>	<b>3.700,00</b>	<b>2.200,00</b>
<b>749</b>	<b>Sonstige Einrichtungen und Maßnahmen</b>									
<b>749000</b>	<b>Sonstige Einrichtungen und Maßnahmen</b>									
<b>Operative Gebarung</b>										
2/749000+829100	Ersätze für Heurigenkalender	2116	3116	18	400,00	400,00		400,00	400,00	
<b>SU 21 / 31</b>	<b>Summe Erträge / Einzahlungen operative Gebarung</b>				<b>400,00</b>	<b>400,00</b>	<b>0,00</b>	<b>400,00</b>	<b>400,00</b>	<b>0,00</b>
1/749000-457000	Druckwerke (Heurigenkalender)	2221	3221	23	300,00	300,00		300,00	300,00	
<b>SU 22 / 32</b>	<b>Summe Aufwendungen / Auszahlungen operative Gebarung</b>				<b>300,00</b>	<b>300,00</b>	<b>0,00</b>	<b>300,00</b>	<b>300,00</b>	<b>0,00</b>
<b>SA 0 / SA 1</b>	<b>(0) Nettoergebnis (21 - 22) / (1) Geldfluss operative Gebarung (31 – 32)</b>				<b>100,00</b>	<b>100,00</b>	<b>0,00</b>	<b>100,00</b>	<b>100,00</b>	<b>0,00</b>
<b>SA01</b>	<b>Saldo (01) Haushaltsrücklagen (230 - 240)</b>				<b>0,00</b>	<b>0,00</b>	<b>0,00</b>	<b>0,00</b>	<b>0,00</b>	<b>0,00</b>
<b>SA00</b>	<b>Saldo (00) Nettoergebnis nach Haushaltsrücklagen (Saldo 0 + Saldo 01)</b>				<b>100,00</b>	<b>100,00</b>	<b>0,00</b>			
<b>Investive Gebarung</b>										
<b>SU 33</b>	<b>Summe Einzahlungen investive Gebarung</b>							<b>0,00</b>	<b>0,00</b>	<b>0,00</b>
<b>SU 34</b>	<b>Summe Auszahlungen investive Gebarung</b>							<b>0,00</b>	<b>0,00</b>	<b>0,00</b>
<b>SA2</b>	<b>Saldo (2) Geldfluss aus der Investiven Gebarung (33 – 34)</b>							<b>0,00</b>	<b>0,00</b>	<b>0,00</b>
<b>SA3</b>	<b>Saldo (3) Nettofinanzierungssaldo (Saldo 1 + Saldo 2)</b>							<b>100,00</b>	<b>100,00</b>	<b>0,00</b>
<b>Finanzierungstätigkeit</b>										
<b>SU 35</b>	<b>Summe Einzahlungen aus der Finanzierungstätigkeit</b>							<b>0,00</b>	<b>0,00</b>	<b>0,00</b>
<b>SU 36</b>	<b>Summe Auszahlungen aus der Finanzierungstätigkeit</b>							<b>0,00</b>	<b>0,00</b>	<b>0,00</b>
<b>SA4</b>	<b>Saldo (4) Geldfluss aus der Finanzierungstätigkeit (35 – 36)</b>							<b>0,00</b>	<b>0,00</b>	<b>0,00</b>
<b>SA5</b>	<b>Saldo (5) Geldfluss aus der voranschlagswirksamen Gebarung (Saldo 3 + Saldo 4)</b>							<b>100,00</b>	<b>100,00</b>	<b>0,00</b>



# 1. Nachtragsvoranschlag 2025

Marktgemeinde Atzenbrugg

# NVA Ergebnis- und Finanzierungsvoranschlag Detailnachweis

		MVAG			Ergebnisvoranschlag		Finanzierungsvoranschlag			
		EH	FH	VC QU	VA 2025 inkl. NVA	VA 2025	1. NVA	VA 2025 inkl. NVA	VA 2025	1. NVA
77	Förderung des Tourismus									
771	Maßnahmen zur Förderung des Tourismus									
771000	Maßnahmen zur Förderung des Tourismus									
Operative Gebarung										
2/771000+813000	Erträge aus der Auflösung von Investitionszuschüssen (Kapitaltransfers)	2127			1.500,00	1.500,00				
2/771000+829000	Sonstige Einnahmen	2116	3116	18	200,00	200,00		200,00	200,00	
SU 21 / 31	Summe Erträge / Einzahlungen operative Gebarung				1.700,00	1.700,00	0,00	200,00	200,00	0,00
1/771000-619000	Instandhaltung von Sonderanlagen	2224	3224	24	200,00	500,00	-300,00	200,00	500,00	-300,00
1/771000-680000	Planmäßige Abschreibung	2226			2.700,00	2.700,00				
1/771000-720000	Personalkosten	2225	3225	24	3.000,00	3.000,00		3.000,00	3.000,00	
1/771000-726000	Beitrag Tourismusverbände	2225	3225	24	18.000,00	13.000,00	5.000,00	18.000,00	13.000,00	5.000,00
1/771000-728000	Entgelte für sonstige Leistungen	2225	3225	24	100,00		100,00	100,00		100,00
SU 22 / 32	Summe Aufwendungen / Auszahlungen operative Gebarung				24.000,00	19.200,00	4.800,00	21.300,00	16.500,00	4.800,00
SA 0 / SA 1	(0) Nettoergebnis (21 - 22) / (1) Geldfluss operative Gebarung (31 – 32)				-22.300,00	-17.500,00	-4.800,00	-21.100,00	-16.300,00	-4.800,00
SA01	Saldo (01) Haushaltsrücklagen (230 - 240)				0,00	0,00	0,00	0,00	0,00	0,00
SA00	Saldo (00) Nettoergebnis nach Haushaltsrücklagen (Saldo 0 + Saldo 01)				-22.300,00	-17.500,00	-4.800,00			
Investive Gebarung										
SU 33	Summe Einzahlungen investive Gebarung							0,00	0,00	0,00
SU 34	Summe Auszahlungen investive Gebarung							0,00	0,00	0,00
SA2	Saldo (2) Geldfluss aus der Investiven Gebarung (33 – 34)							0,00	0,00	0,00
SA3	Saldo (3) Nettofinanzierungssaldo (Saldo 1 + Saldo 2)							-21.100,00	-16.300,00	-4.800,00
Finanzierungstätigkeit										
SU 35	Summe Einzahlungen aus der Finanzierungstätigkeit							0,00	0,00	0,00
SU 36	Summe Auszahlungen aus der Finanzierungstätigkeit							0,00	0,00	0,00
SA4	Saldo (4) Geldfluss aus der Finanzierungstätigkeit (35 – 36)							0,00	0,00	0,00
SA5	Saldo (5) Geldfluss aus der voranschlagswirksamen Gebarung (Saldo 3 + Saldo 4)							-21.100,00	-16.300,00	-4.800,00
78	Förderung von Handel, Gewerbe und Industrie									
780	Einrichtungen zur Förderung von Handel, Gewerbe und Industri									
780000	Einrichtung zur Förderung von Handel, Gewerbe und Industrie									
Operative Gebarung										
SU 21 / 31	Summe Erträge / Einzahlungen operative Gebarung				0,00	0,00	0,00	0,00	0,00	0,00
1/780000-729000	Wirtschaftsförderung	2225	3225	24	500,00	500,00		500,00	500,00	
SU 22 / 32	Summe Aufwendungen / Auszahlungen operative Gebarung				500,00	500,00	0,00	500,00	500,00	0,00
SA 0 / SA 1	(0) Nettoergebnis (21 - 22) / (1) Geldfluss operative Gebarung (31 – 32)				-500,00	-500,00	0,00	-500,00	-500,00	0,00

# 1. Nachtragsvoranschlag 2025

Marktgemeinde Atzenbrugg

## NVA Ergebnis- und Finanzierungsvoranschlag Detailnachweis

		MVAG	VC QU	Ergebnisvoranschlag			Finanzierungsvoranschlag		
		EH	FH	VA 2025 inkl. NVA	VA 2025	1. NVA	VA 2025 inkl. NVA	VA 2025	1. NVA
SA01	Saldo (01) Haushaltsrücklagen (230 - 240)			0,00	0,00	0,00	0,00	0,00	0,00
SA00	Saldo (00) Nettoergebnis nach Haushaltsrücklagen (Saldo 0 + Saldo 01)			-500,00	-500,00	0,00			
<b>Investive Gebarung</b>									
SU 33	Summe Einzahlungen investive Gebarung						0,00	0,00	0,00
SU 34	Summe Auszahlungen investive Gebarung						0,00	0,00	0,00
SA2	Saldo (2) Geldfluss aus der Investiven Gebarung (33 – 34)						0,00	0,00	0,00
SA3	Saldo (3) Nettofinanzierungssaldo (Saldo 1 + Saldo 2)						-500,00	-500,00	0,00
<b>Finanzierungstätigkeit</b>									
SU 35	Summe Einzahlungen aus der Finanzierungstätigkeit						0,00	0,00	0,00
SU 36	Summe Auszahlungen aus der Finanzierungstätigkeit						0,00	0,00	0,00
SA4	Saldo (4) Geldfluss aus der Finanzierungstätigkeit (35 – 36)						0,00	0,00	0,00
SA5	Saldo (5) Geldfluss aus der voranschlagswirksamen Gebarung (Saldo 3 + Saldo 4)						-500,00	-500,00	0,00

# 1. Nachtragsvoranschlag 2025

Marktgemeinde Atzenbrugg

# NVA Ergebnis- und Finanzierungsvoranschlag Detailnachweis

		MVAG			VC QU		Ergebnisvoranschlag		Finanzierungsvoranschlag		
		EH	FH		VA 2025 inkl. NVA	VA 2025	1. NVA	VA 2025 inkl. NVA	VA 2025	1. NVA	
8 Dienstleistungen											
81	Öffentliche Einrichtungen (soweit nicht dem Abschnitt 85 zuzuordnen)										
815	Park- und Gartenanlagen, Kinderspielplätze										
815000	Park- und Gartenanlagen, Kinderspielplätze										
Operative Gebarung											
SU 21 / 31	Summe Erträge / Einzahlungen operative Gebarung				0,00	0,00	0,00	0,00	0,00	0,00	
1/815000-400000	Geringwertige Wirtschaftsgüter (GWG)	2221	3221	23	200,00	200,00		200,00	200,00		
1/815000-619000	Instandhaltung	2224	3224	24	3.000,00	4.000,00	-1.000,00	3.000,00	4.000,00	-1.000,00	
1/815000-680000	Planmäßige Abschreibung	2226			7.100,00	7.100,00					
1/815000-710000	Öffentliche Abgaben, ohne Gebühren gemäß FAG	2225	3225	24	1.100,00	1.100,00		1.100,00	1.100,00		
1/815000-720000	Personalkosten	2225	3225	24	12.000,00	12.000,00		12.000,00	12.000,00		
1/815000-728000	Entgelte für sonstige Leistungen	2225	3225	24	500,00	500,00		500,00	500,00		
SU 22 / 32	Summe Aufwendungen / Auszahlungen operative Gebarung				23.900,00	24.900,00	-1.000,00	16.800,00	17.800,00	-1.000,00	
SA 0 / SA 1	(0) Nettoergebnis (21 - 22) / (1) Geldfluss operative Gebarung (31 – 32)				-23.900,00	-24.900,00	1.000,00	-16.800,00	-17.800,00	1.000,00	
SA01	Saldo (01) Haushaltsrücklagen (230 - 240)				0,00	0,00	0,00	0,00	0,00	0,00	
SA00	Saldo (00) Nettoergebnis nach Haushaltsrücklagen (Saldo 0 + Saldo 01)				-23.900,00	-24.900,00	1.000,00				
Investive Gebarung											
SU 33	Summe Einzahlungen investive Gebarung							0,00	0,00	0,00	
1/815000-050000	Sonderanlagen		3412	2 40				500,00	2.000,00	-1.500,00	
SU 34	Summe Auszahlungen investive Gebarung							500,00	2.000,00	-1.500,00	
SA2	Saldo (2) Geldfluss aus der Investiven Gebarung (33 – 34)							-500,00	-2.000,00	1.500,00	
SA3	Saldo (3) Nettofinanzierungssaldo (Saldo 1 + Saldo 2)							-17.300,00	-19.800,00	2.500,00	
Finanzierungstätigkeit											
SU 35	Summe Einzahlungen aus der Finanzierungstätigkeit							0,00	0,00	0,00	
SU 36	Summe Auszahlungen aus der Finanzierungstätigkeit							0,00	0,00	0,00	
SA4	Saldo (4) Geldfluss aus der Finanzierungstätigkeit (35 – 36)							0,00	0,00	0,00	
SA5	Saldo (5) Geldfluss aus der voranschlagswirksamen Gebarung (Saldo 3 + Saldo 4)							-17.300,00	-19.800,00	2.500,00	
816	Öffentliche Beleuchtung und öffentliche Uhren										
816000	Öffentliche Beleuchtung und öffentliche Uhren										
Operative Gebarung											
2/816000+813000	Erträge aus der Auflösung von Investitionszuschüssen (Kapitaltransfers)	2127			6.900,00	6.900,00					
6/816000+871000	Kapitaltransfers aus Gemeinde-Bedarfszuweisungsmitteln	2121	3121	1 33	20.000,00	20.000,00		20.000,00	20.000,00		

# 1. Nachtragsvoranschlag 2025

Marktgemeinde Atzenbrugg

# NVA Ergebnis- und Finanzierungsvoranschlag Detailnachweis

		MVAG		VC QU	Ergebnisvoranschlag		Finanzierungsvoranschlag			
		EH	FH		VA 2025 inkl. NVA	VA 2025	1. NVA	VA 2025 inkl. NVA	VA 2025	1. NVA
6/816000+899000	Entnahmen aus Verrechnungsrücklagen zwischen operativer Gebarung und Projekten	2116		1	76.100,00		76.100,00			
SU 21 / 31	Summe Erträge / Einzahlungen operative Gebarung				103.000,00	26.900,00	76.100,00	20.000,00	20.000,00	0,00
1/816000-400000	Geringwertige Wirtschaftsgüter (GWG)	2221	3221	23	200,00	200,00		200,00	200,00	
1/816000-600000	Strom	2222	3222	24	42.500,00	100.000,00	-57.500,00	42.500,00	100.000,00	-57.500,00
1/816000-619000	Instandhaltung der Straßenbeleuchtung	2224	3224	24	15.000,00	15.000,00		15.000,00	15.000,00	
1/816000-680000	Planmäßige Abschreibung	2226			76.400,00	76.400,00				
1/816000-700000	Miet- und Pachtaufwand (ÖBB)	2223	3223	24	200,00	200,00		200,00	200,00	
1/816000-720000	Personalkosten	2225	3225	24	500,00	500,00		500,00	500,00	
1/816000-728000	Entgelte für sonstige Leistungen	2225	3225	24	200,00	200,00		200,00	200,00	
SU 22 / 32	Summe Aufwendungen / Auszahlungen operative Gebarung				135.000,00	192.500,00	-57.500,00	58.600,00	116.100,00	-57.500,00
SA 0 / SA 1	(0) Nettoergebnis (21 - 22) / (1) Geldfluss operative Gebarung (31 – 32)				-32.000,00	-165.600,00	133.600,00	-38.600,00	-96.100,00	57.500,00
SA01	Saldo (01) Haushaltsrücklagen (230 - 240)				0,00	0,00	0,00	0,00	0,00	0,00
SA00	Saldo (00) Nettoergebnis nach Haushaltsrücklagen (Saldo 0 + Saldo 01)				-32.000,00	-165.600,00	133.600,00			
Investive Gebarung										
SU 33	Summe Einzahlungen investive Gebarung							0,00	0,00	0,00
5/816000-050000	Baukosten		3412	1 40				100.000,00	50.000,00	50.000,00
SU 34	Summe Auszahlungen investive Gebarung							100.000,00	50.000,00	50.000,00
SA2	Saldo (2) Geldfluss aus der Investiven Gebarung (33 – 34)							-100.000,00	-50.000,00	-50.000,00
SA3	Saldo (3) Nettofinanzierungssaldo (Saldo 1 + Saldo 2)							-138.600,00	-146.100,00	7.500,00
Finanzierungstätigkeit										
SU 35	Summe Einzahlungen aus der Finanzierungstätigkeit							0,00	0,00	0,00
SU 36	Summe Auszahlungen aus der Finanzierungstätigkeit							0,00	0,00	0,00
SA4	Saldo (4) Geldfluss aus der Finanzierungstätigkeit (35 – 36)							0,00	0,00	0,00
SA5	Saldo (5) Geldfluss aus der voranschlagswirksamen Gebarung (Saldo 3 + Saldo 4)							-138.600,00	-146.100,00	7.500,00
817	Friedhöfe (einschließlich Einsegnungshallen und Krematorien)									
817000	Friedhöfe									
Operative Gebarung										
2/817000+817000	Erträge aus der Auflösung von sonstigen Rückstellungen	2117			100,00		100,00			
2/817000+829000	Kostenersatz Urnentragenetz	2116	3116	18	200,00	200,00		200,00	200,00	
2/817000+852000	Grabstellengebühren	2113	3113	12	30.000,00	30.000,00		30.000,00	30.000,00	
2/817000+852100	Begräbnis- und Leichenkammergebühren	2113	3113	12	17.500,00	15.000,00	2.500,00	17.500,00	15.000,00	2.500,00
SU 21 / 31	Summe Erträge / Einzahlungen operative Gebarung				47.800,00	45.200,00	2.600,00	47.700,00	45.200,00	2.500,00
1/817000-400000	Geringwertige Wirtschaftsgüter (GWG)	2221	3221	23	500,00	500,00		500,00	500,00	
1/817000-452000	Treibstoffe	2221	3221	23	1.500,00	1.500,00		1.500,00	1.500,00	

# 1. Nachtragsvoranschlag 2025

Marktgemeinde Atzenbrugg

# NVA Ergebnis- und Finanzierungsvoranschlag Detailnachweis

		MVAG		VC QU	Ergebnisvoranschlag		Finanzierungsvoranschlag			
		EH	FH		VA 2025 inkl. NVA	VA 2025	1. NVA	VA 2025 inkl. NVA	VA 2025	1. NVA
1/817000-510000	Geldbezüge der Vertragsbediensteten der Verwaltung	2211	3211	20	8.200,00	8.200,00		8.200,00	8.200,00	
1/817000-565000	Mehrleistungsvergütung	2211	3211	20	200,00	200,00		200,00	200,00	
1/817000-569000	Sonstige Nebengebühren	2211	3211	20	3.600,00	2.100,00	1.500,00	3.600,00	2.100,00	1.500,00
1/817000-580000	Dienstgeberbeiträge zum Ausgleichsfonds für Familienbeihilfen	2212	3212	20	400,00	400,00		400,00	400,00	
1/817000-582000	Sonstige Dienstgeberbeiträge zur sozialen Sicherheit	2212	3212	20	1.700,00	1.700,00		1.700,00	1.700,00	
1/817000-582100	Dienstgeberbeiträge BVA	2212	3212	20	200,00	200,00		200,00	200,00	
1/817000-592000	Dotierung von Rückstellungen für Jubiläumszuwendungen	2214			200,00	200,00				
1/817000-600000	Strom	2222	3222	24	600,00	600,00		600,00	600,00	
1/817000-613000	Instandhaltung von sonst. Grundstückseinrichtungen	2224	3224	24	2.000,00	5.000,00	-3.000,00	2.000,00	5.000,00	-3.000,00
1/817000-616000	Instandhaltung von Maschinen und maschinellen Anlagen	2224	3224		1.500,00		1.500,00	1.500,00		1.500,00
1/817000-617000	Instandhaltung von Fahrzeugen	2224	3224	24	200,00	200,00		200,00	200,00	
1/817000-631000	Telekommunikationsdienste	2222	3222	24	300,00	300,00		300,00	300,00	
1/817000-670000	Versicherungen	2222	3222	24	400,00	400,00		400,00	400,00	
1/817000-670100	KFZ-Versicherungen	2222	3222	24	1.000,00	1.000,00		1.000,00	1.000,00	
1/817000-680000	Planmäßige Abschreibung	2226			3.100,00	3.100,00				
1/817000-710000	Öffentliche Abgaben	2225	3225	24	4.500,00	4.500,00		4.500,00	4.500,00	
1/817000-720000	Personalkosten	2225	3225	24	25.000,00	25.000,00		25.000,00	25.000,00	
1/817000-724000	Reisegebühren	2225	3225	24	100,00	100,00		100,00	100,00	
1/817000-728000	Sonstige Leistungsentgelte an Firmen	2225	3225	24	6.000,00	3.000,00	3.000,00	6.000,00	3.000,00	3.000,00
SU 22 / 32	Summe Aufwendungen / Auszahlungen operative Gebarung				61.200,00	58.200,00	3.000,00	57.900,00	54.900,00	3.000,00
SA 0 / SA 1	(0) Nettoergebnis (21 - 22) / (1) Geldfluss operative Gebarung (31 – 32)				-13.400,00	-13.000,00	-400,00	-10.200,00	-9.700,00	-500,00
SA01	Saldo (01) Haushaltsrücklagen (230 - 240)				0,00	0,00	0,00	0,00	0,00	0,00
SA00	Saldo (00) Nettoergebnis nach Haushaltsrücklagen (Saldo 0 + Saldo 01)				-13.400,00	-13.000,00	-400,00			
Investive Gebarung										
SU 33	Summe Einzahlungen investive Gebarung							0,00	0,00	0,00
1/817000-042000	Betriebsausstattung		3415	2 41				500,00	500,00	
SU 34	Summe Auszahlungen investive Gebarung							500,00	500,00	0,00
SA2	Saldo (2) Geldfluss aus der Investiven Gebarung (33 – 34)							-500,00	-500,00	0,00
SA3	Saldo (3) Nettofinanzierungssaldo (Saldo 1 + Saldo 2)							-10.700,00	-10.200,00	-500,00
Finanzierungstätigkeit										
SU 35	Summe Einzahlungen aus der Finanzierungstätigkeit							0,00	0,00	0,00
SU 36	Summe Auszahlungen aus der Finanzierungstätigkeit							0,00	0,00	0,00
SA4	Saldo (4) Geldfluss aus der Finanzierungstätigkeit (35 – 36)							0,00	0,00	0,00

# 1. Nachtragsvoranschlag 2025

Marktgemeinde Atzenbrugg

# NVA Ergebnis- und Finanzierungsvoranschlag Detailnachweis

		MVAG		VC QU	Ergebnisvoranschlag			Finanzierungsvoranschlag		
		EH	FH		VA 2025 inkl. NVA	VA 2025	1. NVA	VA 2025 inkl. NVA	VA 2025	1. NVA
SA5	Saldo (5) Geldfluss aus der voranschlagswirksamen Gebarung (Saldo 3 + Saldo 4)							-10.700,00	-10.200,00	-500,00
817179	Friedhöfe (einschließlich Einsegnungshallen und Krematorien)									
Operative Gebarung										
SU 21 / 31	Summe Erträge / Einzahlungen operative Gebarung				0,00	0,00	0,00	0,00	0,00	0,00
1/817179-619179	Instandhaltung von Sonderanlagen	2224	3224		3.500,00	5.000,00	-1.500,00	3.500,00	5.000,00	-1.500,00
SU 22 / 32	Summe Aufwendungen / Auszahlungen operative Gebarung				3.500,00	5.000,00	-1.500,00	3.500,00	5.000,00	-1.500,00
SA 0 / SA 1	(0) Nettoergebnis (21 - 22) / (1) Geldfluss operative Gebarung (31 – 32)				-3.500,00	-5.000,00	1.500,00	-3.500,00	-5.000,00	1.500,00
SA01	Saldo (01) Haushaltsrücklagen (230 - 240)				0,00	0,00	0,00	0,00	0,00	0,00
SA00	Saldo (00) Nettoergebnis nach Haushaltsrücklagen (Saldo 0 + Saldo 01)				-3.500,00	-5.000,00	1.500,00			
Investive Gebarung										
SU 33	Summe Einzahlungen investive Gebarung							0,00	0,00	0,00
SU 34	Summe Auszahlungen investive Gebarung							0,00	0,00	0,00
SA2	Saldo (2) Geldfluss aus der Investiven Gebarung (33 – 34)							0,00	0,00	0,00
SA3	Saldo (3) Nettofinanzierungssaldo (Saldo 1 + Saldo 2)							-3.500,00	-5.000,00	1.500,00
Finanzierungstätigkeit										
SU 35	Summe Einzahlungen aus der Finanzierungstätigkeit							0,00	0,00	0,00
SU 36	Summe Auszahlungen aus der Finanzierungstätigkeit							0,00	0,00	0,00
SA4	Saldo (4) Geldfluss aus der Finanzierungstätigkeit (35 – 36)							0,00	0,00	0,00
SA5	Saldo (5) Geldfluss aus der voranschlagswirksamen Gebarung (Saldo 3 + Saldo 4)							-3.500,00	-5.000,00	1.500,00
82	Betriebsähnliche Einrichtungen und Betriebe									
820	Wirtschaftshöfe									
820000	Bau- und Wirtschaftshof									
Operative Gebarung										
2/820000+803100	Veräußerungen von technischen Anlagen, Fahrzeugen und Maschinen	2116		31	4.800,00		4.800,00			
2/820000+810000	Personalkosten interne Verrechnung	2114	3114	24		222.300,00	-222.300,00		222.300,00	-222.300,00
2/820000+813000	Erträge aus der Auflösung von Investitionszuschüssen (Kapitaltransfers)	2127			1.300,00	600,00	700,00			
2/820000+817000	Erträge aus der Auflösung von sonstigen Rückstellungen	2117			3.800,00		3.800,00			
2/820000+827000	Personalkostenersätze - intern	2116	3116	18	209.800,00		209.800,00	209.800,00		209.800,00
2/820000+827100	Personalkostenersätze - extern	2116	3116	18	20.000,00	20.000,00		20.000,00	20.000,00	
2/820000+828000	Rückersätze von Ausgaben	2116	3116	18	500,00	2.000,00	-1.500,00	500,00	2.000,00	-1.500,00
2/820000+829000	Sonstige Einnahmen	2116	3116	18	200,00	200,00		200,00	200,00	
2/820000+861000	Transfers von Ländern (Zinsenzuschuss)	2121	3121	15	6.700,00	1.000,00	5.700,00	6.700,00	1.000,00	5.700,00
SU 21 / 31	Summe Erträge / Einzahlungen operative Gebarung				247.100,00	246.100,00	1.000,00	237.200,00	245.500,00	-8.300,00

# 1. Nachtragsvoranschlag 2025

Marktgemeinde Atzenbrugg

# NVA Ergebnis- und Finanzierungsvoranschlag Detailnachweis

		MVAG		VC QU	Ergebnisvoranschlag		Finanzierungsvoranschlag			
		EH	FH		VA 2025 inkl. NVA	VA 2025	1. NVA	VA 2025 inkl. NVA	VA 2025	1. NVA
1/820000-400000	Geringwertige Wirtschaftsgüter (GWG)	2221	3221	23	1.500,00	1.000,00	500,00	1.500,00	1.000,00	500,00
1/820000-400010	Dienstbekleidung	2221	3221	23	1.500,00	1.500,00		1.500,00	1.500,00	
1/820000-402000	Ankauf von Werkzeugen	2221	3221	23	200,00	1.000,00	-800,00	200,00	1.000,00	-800,00
1/820000-452000	Treibstoffe	2221	3221	23	7.800,00	7.800,00		7.800,00	7.800,00	
1/820000-453000	Schmier- und Schleifmittel	2221	3221	23	200,00	200,00		200,00	200,00	
1/820000-454000	Reinigungsmittel	2221	3221	23	200,00	200,00		200,00	200,00	
1/820000-511000	Bezüge für VB in handwerkli. Verwendung	2211	3211	20	212.300,00	212.300,00		212.300,00	212.300,00	
1/820000-523000	Geldbezüge der nicht ganzjährig beschäftigten Arbeiter	2211	3211	20	26.000,00	11.000,00	15.000,00	26.000,00	11.000,00	15.000,00
1/820000-565000	Mehrleistungsvergütung	2211	3211	20	14.400,00	14.400,00		14.400,00	14.400,00	
1/820000-569000	Sonstige Nebengebühren	2211	3211	20	24.300,00	24.300,00		24.300,00	24.300,00	
1/820000-580000	DGB zur Familienbeihilfe	2212	3212	20	8.400,00	8.400,00		8.400,00	8.400,00	
1/820000-582000	Sonst. DG zur sozialen Sicherheit	2212	3212	20	52.300,00	52.300,00		52.300,00	52.300,00	
1/820000-582100	Dienstgeberbeiträge BVA	2212	3212	20	16.700,00	3.200,00	13.500,00	16.700,00	3.200,00	13.500,00
1/820000-582110	Abfertigungsversicherung	2212	3212	20	2.400,00	2.400,00		2.400,00	2.400,00	
1/820000-591000	Dotierung von Rückstellungen für Abfertigungen	2214			900,00	900,00				
1/820000-592000	Dotierung von Rückstellungen für Jubiläumszuwendungen	2214			2.000,00	2.000,00				
1/820000-600000	Strom	2222	3222	24	2.700,00	3.100,00	-400,00	2.700,00	3.100,00	-400,00
1/820000-614000	Instandhaltung von Gebäuden und Bauten	2224	3224	24	1.000,00	1.000,00		1.000,00	1.000,00	
1/820000-616000	Instandhaltung von Maschinen	2224	3224	24	5.000,00	5.000,00		5.000,00	5.000,00	
1/820000-617000	Instandhaltung von Fahrzeugen	2224	3224	24	12.000,00	8.000,00	4.000,00	12.000,00	8.000,00	4.000,00
1/820000-618000	Instandhaltung von sonstigen Anlagen (Werkzeuge und ABGA)	2224	3224	24	500,00	1.500,00	-1.000,00	500,00	1.500,00	-1.000,00
1/820000-631000	Telekommunikationsdienste	2222	3222	24	800,00	1.200,00	-400,00	800,00	1.200,00	-400,00
1/820000-650000	Kreditzinsen	2241	3241	25	8.600,00	8.600,00		8.600,00	8.600,00	
1/820000-670000	Versicherungen	2222	3222	24	600,00	1.200,00	-600,00	600,00	1.200,00	-600,00
1/820000-670100	KFZ-Versicherung	2222	3222	24	2.800,00	2.500,00	300,00	2.800,00	2.500,00	300,00
1/820000-680000	Planmäßige Abschreibung	2226			44.600,00	44.600,00				
1/820000-720000	Personalkosten	2225	3225	24	2.000,00	2.000,00		2.000,00	2.000,00	
1/820000-724000	Reisegebühren	2225	3225	24	100,00	100,00		100,00	100,00	
1/820000-728000	Entgelte für sonstige Leistungen	2225	3225	24	8.000,00	8.000,00		8.000,00	8.000,00	
<b>SU 22 / 32</b>	<b>Summe Aufwendungen / Auszahlungen operative Gebarung</b>				<b>459.800,00</b>	<b>429.700,00</b>	<b>30.100,00</b>	<b>412.300,00</b>	<b>382.200,00</b>	<b>30.100,00</b>
<b>SA 0 / SA 1</b>	<b>(0) Nettoergebnis (21 - 22) / (1) Geldfluss operative Gebarung (31 - 32)</b>				<b>-212.700,00</b>	<b>-183.600,00</b>	<b>-29.100,00</b>	<b>-175.100,00</b>	<b>-136.700,00</b>	<b>-38.400,00</b>
<b>SA01</b>	<b>Saldo (01) Haushaltsrücklagen (230 - 240)</b>				<b>0,00</b>	<b>0,00</b>	<b>0,00</b>	<b>0,00</b>	<b>0,00</b>	<b>0,00</b>
<b>SA00</b>	<b>Saldo (00) Nettoergebnis nach Haushaltsrücklagen (Saldo 0 + Saldo 01)</b>				<b>-212.700,00</b>	<b>-183.600,00</b>	<b>-29.100,00</b>			

# 1. Nachtragsvoranschlag 2025

Marktgemeinde Atzenbrugg

# NVA Ergebnis- und Finanzierungsvoranschlag Detailnachweis

		MVAG		VC QU	Ergebnisvoranschlag			Finanzierungsvoranschlag		
		EH	FH		VA 2025 inkl. NVA	VA 2025	1. NVA	VA 2025 inkl. NVA	VA 2025	1. NVA
<b>Investive Gebarung</b>										
2/820000+803100	Veräußerungen von technischen Anlagen, Fahrzeugen und Maschinen	3314		31				4.800,00		4.800,00
<b>SU 33</b>	<b>Summe Einzahlungen investive Gebarung</b>							<b>4.800,00</b>	<b>0,00</b>	<b>4.800,00</b>
1/820000-002000	Straßenbauten	3412		2				22.000,00		22.000,00
1/820000-020000	Ankauf von Maschinen	3414		2 41				10.000,00	22.000,00	-12.000,00
1/820000-040000	Fahrzeuge	3414		2 41					5.000,00	-5.000,00
1/820000-042000	Betriebsausstattung	3415		2 41				2.500,00	2.000,00	500,00
<b>SU 34</b>	<b>Summe Auszahlungen investive Gebarung</b>							<b>34.500,00</b>	<b>29.000,00</b>	<b>5.500,00</b>
<b>SA2</b>	<b>Saldo (2) Geldfluss aus der Investiven Gebarung (33 – 34)</b>							<b>-29.700,00</b>	<b>-29.000,00</b>	<b>-700,00</b>
<b>SA3</b>	<b>Saldo (3) Nettofinanzierungssaldo (Saldo 1 + Saldo 2)</b>							<b>-204.800,00</b>	<b>-165.700,00</b>	<b>-39.100,00</b>
<b>Finanzierungstätigkeit</b>										
<b>SU 35</b>	<b>Summe Einzahlungen aus der Finanzierungstätigkeit</b>							<b>0,00</b>	<b>0,00</b>	<b>0,00</b>
1/820000-346000	Tilgung von Bankdarlehen	3614		65				23.400,00	23.400,00	
<b>SU 36</b>	<b>Summe Auszahlungen aus der Finanzierungstätigkeit</b>							<b>23.400,00</b>	<b>23.400,00</b>	<b>0,00</b>
<b>SA4</b>	<b>Saldo (4) Geldfluss aus der Finanzierungstätigkeit (35 – 36)</b>							<b>-23.400,00</b>	<b>-23.400,00</b>	<b>0,00</b>
<b>SA5</b>	<b>Saldo (5) Geldfluss aus der voranschlagswirksamen Gebarung (Saldo 3 + Saldo 4)</b>							<b>-228.200,00</b>	<b>-189.100,00</b>	<b>-39.100,00</b>
<b>820179 Bau- und Wirtschaftshof Katastrophenfälle</b>										
<b>Operative Gebarung</b>										
6/820179+871000	Kapitaltransfers aus Gemeinde-Bedarfszuweisungsmitteln	2121	3121	1	80.000,00	80.000,00		80.000,00	80.000,00	
<b>SU 21 / 31</b>	<b>Summe Erträge / Einzahlungen operative Gebarung</b>				<b>80.000,00</b>	<b>80.000,00</b>	<b>0,00</b>	<b>80.000,00</b>	<b>80.000,00</b>	<b>0,00</b>
1/820179-619179	Instandhaltung von Sonderanlagen	2224	3224		500,00		500,00	500,00		500,00
1/820179-680000	Planmäßige Abschreibung	2226			5.000,00		5.000,00			
<b>SU 22 / 32</b>	<b>Summe Aufwendungen / Auszahlungen operative Gebarung</b>				<b>5.500,00</b>	<b>0,00</b>	<b>5.500,00</b>	<b>500,00</b>	<b>0,00</b>	<b>500,00</b>
<b>SA 0 / SA 1</b>	<b>(0) Nettoergebnis (21 - 22) / (1) Geldfluss operative Gebarung (31 – 32)</b>				<b>74.500,00</b>	<b>80.000,00</b>	<b>-5.500,00</b>	<b>79.500,00</b>	<b>80.000,00</b>	<b>-500,00</b>
<b>SA01</b>	<b>Saldo (01) Haushaltsrücklagen (230 - 240)</b>				<b>0,00</b>	<b>0,00</b>	<b>0,00</b>	<b>0,00</b>	<b>0,00</b>	<b>0,00</b>
<b>SA00</b>	<b>Saldo (00) Nettoergebnis nach Haushaltsrücklagen (Saldo 0 + Saldo 01)</b>				<b>74.500,00</b>	<b>80.000,00</b>	<b>-5.500,00</b>			
<b>Investive Gebarung</b>										
6/820179+301000	Kapitaltransfers von Ländern, Landesfonds und Landeskammern	3331		1				28.000,00		28.000,00
<b>SU 33</b>	<b>Summe Einzahlungen investive Gebarung</b>							<b>28.000,00</b>	<b>0,00</b>	<b>28.000,00</b>
5/820179-010000	Gebäude und Bauten	3413		1				90.000,00	100.000,00	-10.000,00
5/820179-042000	Amts-, Betriebs- und Geschäftsausstattung	3415		1				30.000,00	50.000,00	-20.000,00
<b>SU 34</b>	<b>Summe Auszahlungen investive Gebarung</b>							<b>120.000,00</b>	<b>150.000,00</b>	<b>-30.000,00</b>
<b>SA2</b>	<b>Saldo (2) Geldfluss aus der Investiven Gebarung (33 – 34)</b>							<b>-92.000,00</b>	<b>-150.000,00</b>	<b>58.000,00</b>
<b>SA3</b>	<b>Saldo (3) Nettofinanzierungssaldo (Saldo 1 + Saldo 2)</b>							<b>-12.500,00</b>	<b>-70.000,00</b>	<b>57.500,00</b>



# 1. Nachtragsvoranschlag 2025

Marktgemeinde Atzenbrugg

# NVA Ergebnis- und Finanzierungsvoranschlag Detailnachweis

MVAG				Ergebnisvoranschlag			Finanzierungsvoranschlag			
EH FH				VA 2025 inkl. NVA		VA 2025	1. NVA	VA 2025 inkl. NVA	VA 2025	1. NVA
Finanzierungstätigkeit										
SU 35	Summe Einzahlungen aus der Finanzierungstätigkeit							0,00	0,00	0,00
SU 36	Summe Auszahlungen aus der Finanzierungstätigkeit							0,00	0,00	0,00
SA4	Saldo (4) Geldfluss aus der Finanzierungstätigkeit (35 – 36)							0,00	0,00	0,00
SA5	Saldo (5) Geldfluss aus der voranschlagswirksamen Gebarung (Saldo 3 + Saldo 4)							-12.500,00	-70.000,00	57.500,00
827	Öffentliche Waagen									
827000	Öffentliche Waagen									
Operative Gebarung										
2/827000+810000	Wägegebühren	2114	3114	13	1.200,00	2.000,00	-800,00	1.200,00	2.000,00	-800,00
SU 21 / 31	Summe Erträge / Einzahlungen operative Gebarung				1.200,00	2.000,00	-800,00	1.200,00	2.000,00	-800,00
1/827000-600000	Energiebezüge	2222	3222		500,00	1.000,00	-500,00	500,00	1.000,00	-500,00
1/827000-619000	Instandhaltung der Brückenwaage	2224	3224	24	500,00	20.500,00	-20.000,00	500,00	20.500,00	-20.000,00
1/827000-680000	Planmäßige Abschreibung	2226			3.500,00		3.500,00			
1/827000-720000	Personalkosten	2225	3225		200,00	200,00		200,00	200,00	
SU 22 / 32	Summe Aufwendungen / Auszahlungen operative Gebarung				4.700,00	21.700,00	-17.000,00	1.200,00	21.700,00	-20.500,00
SA 0 / SA 1	(0) Nettoergebnis (21 - 22) / (1) Geldfluss operative Gebarung (31 – 32)				-3.500,00	-19.700,00	16.200,00	0,00	-19.700,00	19.700,00
SA01	Saldo (01) Haushaltsrücklagen (230 - 240)				0,00	0,00	0,00	0,00	0,00	0,00
SA00	Saldo (00) Nettoergebnis nach Haushaltsrücklagen (Saldo 0 + Saldo 01)				-3.500,00	-19.700,00	16.200,00			
Investive Gebarung										
SU 33	Summe Einzahlungen investive Gebarung							0,00	0,00	0,00
1/827000-050000	Brückenwaage		3412	2				200,00		200,00
SU 34	Summe Auszahlungen investive Gebarung							200,00	0,00	200,00
SA2	Saldo (2) Geldfluss aus der Investiven Gebarung (33 – 34)							-200,00	0,00	-200,00
SA3	Saldo (3) Nettofinanzierungssaldo (Saldo 1 + Saldo 2)							-200,00	-19.700,00	19.500,00
Finanzierungstätigkeit										
SU 35	Summe Einzahlungen aus der Finanzierungstätigkeit							0,00	0,00	0,00
SU 36	Summe Auszahlungen aus der Finanzierungstätigkeit							0,00	0,00	0,00
SA4	Saldo (4) Geldfluss aus der Finanzierungstätigkeit (35 – 36)							0,00	0,00	0,00
SA5	Saldo (5) Geldfluss aus der voranschlagswirksamen Gebarung (Saldo 3 + Saldo 4)							-200,00	-19.700,00	19.500,00
828	Sonstige Märkte									
828000	Sonstige Märkte									
Operative Gebarung										
SU 21 / 31	Summe Erträge / Einzahlungen operative Gebarung				0,00	0,00	0,00	0,00	0,00	0,00
1/828000-720000	Personalkosten	2225	3225	24	200,00	200,00		200,00	200,00	
1/828000-728000	Entgelte für sonstige Leistungen	2225	3225	24	2.000,00	200,00	1.800,00	2.000,00	200,00	1.800,00
SU 22 / 32	Summe Aufwendungen / Auszahlungen operative Gebarung				2.200,00	400,00	1.800,00	2.200,00	400,00	1.800,00

# 1. Nachtragsvoranschlag 2025

Marktgemeinde Atzenbrugg

# NVA Ergebnis- und Finanzierungsvoranschlag Detailnachweis

		MVAG		VC QU	Ergebnisvoranschlag			Finanzierungsvoranschlag		
		EH	FH		VA 2025 inkl. NVA	VA 2025	1. NVA	VA 2025 inkl. NVA	VA 2025	1. NVA
<b>SA 0 / SA 1</b>	<b>(0) Nettoergebnis (21 - 22) / (1) Geldfluss operative Gebarung (31 - 32)</b>				<b>-2.200,00</b>	<b>-400,00</b>	<b>-1.800,00</b>	<b>-2.200,00</b>	<b>-400,00</b>	<b>-1.800,00</b>
<b>SA01</b>	<b>Saldo (01) Haushaltsrücklagen (230 - 240)</b>				<b>0,00</b>	<b>0,00</b>	<b>0,00</b>	<b>0,00</b>	<b>0,00</b>	<b>0,00</b>
<b>SA00</b>	<b>Saldo (00) Nettoergebnis nach Haushaltsrücklagen (Saldo 0 + Saldo 01)</b>				<b>-2.200,00</b>	<b>-400,00</b>	<b>-1.800,00</b>			
<b>Investive Gebarung</b>										
<b>SU 33</b>	<b>Summe Einzahlungen investive Gebarung</b>							<b>0,00</b>	<b>0,00</b>	<b>0,00</b>
<b>SU 34</b>	<b>Summe Auszahlungen investive Gebarung</b>							<b>0,00</b>	<b>0,00</b>	<b>0,00</b>
<b>SA2</b>	<b>Saldo (2) Geldfluss aus der Investiven Gebarung (33 - 34)</b>							<b>0,00</b>	<b>0,00</b>	<b>0,00</b>
<b>SA3</b>	<b>Saldo (3) Nettofinanzierungssaldo (Saldo 1 + Saldo 2)</b>							<b>-2.200,00</b>	<b>-400,00</b>	<b>-1.800,00</b>
<b>Finanzierungstätigkeit</b>										
<b>SU 35</b>	<b>Summe Einzahlungen aus der Finanzierungstätigkeit</b>							<b>0,00</b>	<b>0,00</b>	<b>0,00</b>
<b>SU 36</b>	<b>Summe Auszahlungen aus der Finanzierungstätigkeit</b>							<b>0,00</b>	<b>0,00</b>	<b>0,00</b>
<b>SA4</b>	<b>Saldo (4) Geldfluss aus der Finanzierungstätigkeit (35 - 36)</b>							<b>0,00</b>	<b>0,00</b>	<b>0,00</b>
<b>SA5</b>	<b>Saldo (5) Geldfluss aus der voranschlagswirksamen Gebarung (Saldo 3 + Saldo 4)</b>							<b>-2.200,00</b>	<b>-400,00</b>	<b>-1.800,00</b>
<b>84</b>	<b>Liegenschaften, Wohn- und Geschäftsgebäude</b>									
<b>840</b>	<b>Grundbesitz</b>									
<b>840000</b>	<b>Grundbesitz</b>									
<b>Operative Gebarung</b>										
2/840000+801000	Veräußerungen von Grundstücken und Grundstückseinrichtungen	2116		30	500,00		500,00			
2/840000+811000	Einnahmen aus Verpachtungen (Jagdpacht)	2115	3115	14	600,00	200,00	400,00	600,00	200,00	400,00
2/840000+811100	Grundstückspachte	2115	3115	14	25.700,00	10.000,00	15.700,00	25.700,00	10.000,00	15.700,00
2/840000+811200	Baurechtszins	2115	3115	14	26.500,00	26.500,00		26.500,00	26.500,00	
2/840000+829000	Sonstige Einnahmen	2116	3116	18	100,00	100,00		100,00	100,00	
<b>SU 21 / 31</b>	<b>Summe Erträge / Einzahlungen operative Gebarung</b>				<b>53.400,00</b>	<b>36.800,00</b>	<b>16.600,00</b>	<b>52.900,00</b>	<b>36.800,00</b>	<b>16.100,00</b>
1/840000-610000	Instandhaltung von Grund und Boden	2224	3224	24	200,00	200,00		200,00	200,00	
1/840000-670000	Versicherungen Sonst. Gebäude	2222	3222	24	100,00	100,00		100,00	100,00	
1/840000-700000	Miet- und Pachtaufwand	2223	3223	24	100,00	100,00		100,00	100,00	
1/840000-710000	Öffentliche Abgaben	2225	3225	24	3.800,00	3.800,00		3.800,00	3.800,00	
1/840000-720000	Personalkosten	2225	3225	24	200,00	200,00		200,00	200,00	
1/840000-728000	Rechts- und Vermessungskosten	2225	3225	24	1.000,00	1.500,00	-500,00	1.000,00	1.500,00	-500,00
1/840000-728001	Entgelte für sonstige Leistungen	2225	3225	24	200,00	200,00		200,00	200,00	
<b>SU 22 / 32</b>	<b>Summe Aufwendungen / Auszahlungen operative Gebarung</b>				<b>5.600,00</b>	<b>6.100,00</b>	<b>-500,00</b>	<b>5.600,00</b>	<b>6.100,00</b>	<b>-500,00</b>
<b>SA 0 / SA 1</b>	<b>(0) Nettoergebnis (21 - 22) / (1) Geldfluss operative Gebarung (31 - 32)</b>				<b>47.800,00</b>	<b>30.700,00</b>	<b>17.100,00</b>	<b>47.300,00</b>	<b>30.700,00</b>	<b>16.600,00</b>
<b>SA01</b>	<b>Saldo (01) Haushaltsrücklagen (230 - 240)</b>				<b>0,00</b>	<b>0,00</b>	<b>0,00</b>	<b>0,00</b>	<b>0,00</b>	<b>0,00</b>
<b>SA00</b>	<b>Saldo (00) Nettoergebnis nach Haushaltsrücklagen (Saldo 0 + Saldo 01)</b>				<b>47.800,00</b>	<b>30.700,00</b>	<b>17.100,00</b>			

# 1. Nachtragsvoranschlag 2025

Marktgemeinde Atzenbrugg

# NVA Ergebnis- und Finanzierungsvoranschlag Detailnachweis

		MVAG		VC QU	Ergebnisvoranschlag		Finanzierungsvoranschlag			
		EH	FH		VA 2025 inkl. NVA	VA 2025	1. NVA	VA 2025 inkl. NVA	VA 2025	1. NVA
Investive Gebarung										
2/840000+801000	Veräußerungen von Grundstücken und Grundstückseinrichtungen		3312	30				500,00		500,00
SU 33	Summe Einzahlungen investive Gebarung							500,00	0,00	500,00
SU 34	Summe Auszahlungen investive Gebarung							0,00	0,00	0,00
SA2	Saldo (2) Geldfluss aus der Investiven Gebarung (33 – 34)							500,00	0,00	500,00
SA3	Saldo (3) Nettofinanzierungssaldo (Saldo 1 + Saldo 2)							47.800,00	30.700,00	17.100,00
Finanzierungstätigkeit										
SU 35	Summe Einzahlungen aus der Finanzierungstätigkeit							0,00	0,00	0,00
SU 36	Summe Auszahlungen aus der Finanzierungstätigkeit							0,00	0,00	0,00
SA4	Saldo (4) Geldfluss aus der Finanzierungstätigkeit (35 – 36)							0,00	0,00	0,00
SA5	Saldo (5) Geldfluss aus der voranschlagswirksamen Gebarung (Saldo 3 + Saldo 4)							47.800,00	30.700,00	17.100,00
85	Betriebe mit marktbestimmter Tätigkeit									
850	Betriebe der Wasserversorgung									
850000	Betriebe der Wasserversorgung									
Operative Gebarung										
2/850000+813000	Erträge aus der Auflösung von Investitionszuschüssen (Kapitaltransfers)	2127			113.300,00	113.300,00				
2/850000+828000	Rückersätze von Aufwendungen	2116	3116	18	300,00	300,00		300,00	300,00	
2/850000+829000	Sonstige Einnahmen	2116	3116	18	200,00	500,00	-300,00	200,00	500,00	-300,00
2/850000+852100	Bereitstellungsgebühr	2113	3113	12	150.000,00	160.000,00	-10.000,00	150.000,00	160.000,00	-10.000,00
2/850000+852200	Wasserbezugsgebühr	2113	3113	12	350.000,00	370.000,00	-20.000,00	350.000,00	370.000,00	-20.000,00
2/850000+860000	Transfers von Bund, Bundesfonds und Bundeskammern (Zinsen)	2121	3121	15	12.000,00	12.000,00		12.000,00	12.000,00	
2/850000+861000	Transfers von Ländern, Landesfonds und Landeskammern	2121	3121			2.100,00	-2.100,00		2.100,00	-2.100,00
SU 21 / 31	Summe Erträge / Einzahlungen operative Gebarung				625.800,00	658.200,00	-32.400,00	512.500,00	544.900,00	-32.400,00
1/850000-400000	Geringwertige Wirtschaftsgüter (GWG)	2221	3221	23	500,00	500,00		500,00	500,00	
1/850000-413000	Wasserbezug EVN-Wasser	2221	3221	23	218.000,00	218.000,00		218.000,00	218.000,00	
1/850000-612000	Instandhaltung der Wasserversorgungsanlage	2224	3224	24	15.000,00	15.000,00		15.000,00	15.000,00	
1/850000-617000	Instandhaltung von Fahrzeugen	2224	3224	24	500,00		500,00	500,00		500,00
1/850000-630000	Postdienste	2222	3222	24	100,00	1.700,00	-1.600,00	100,00	1.700,00	-1.600,00
1/850000-631000	Telekommunikationsdienste	2222	3222	24	200,00	200,00		200,00	200,00	
1/850000-650000	Kreditzinsen	2241	3241	25	5.200,00	5.200,00		5.200,00	5.200,00	
1/850000-670100	KFZ Versicherung	2222	3222	24	300,00	700,00	-400,00	300,00	700,00	-400,00
1/850000-680000	Planmäßige Abschreibung	2226			128.500,00	128.500,00				

# 1. Nachtragsvoranschlag 2025

Marktgemeinde Atzenbrugg

# NVA Ergebnis- und Finanzierungsvoranschlag Detailnachweis

		MVAG		VC QU	Ergebnisvoranschlag			Finanzierungsvoranschlag		
		EH	FH		VA 2025 inkl. NVA	VA 2025	1. NVA	VA 2025 inkl. NVA	VA 2025	1. NVA
1/850000-700000	Miet- und Pachtaufwand (ÖBB)	2223	3223	24	200,00	200,00		200,00	200,00	
1/850000-710200	Gebrauchsabgabe	2225	3225	24	7.200,00	7.200,00		7.200,00	7.200,00	
1/850000-720000	Personalkosten	2225	3225	24	8.000,00	8.000,00		8.000,00	8.000,00	
1/850000-722010	Auszahlung Gebührenbremse 2024	2225	3225					1.100,00		1.100,00
1/850000-728000	Entgelte für sonstige Leistungen	2225	3225	24	13.000,00	10.000,00	3.000,00	13.000,00	10.000,00	3.000,00
SU 22 / 32	Summe Aufwendungen / Auszahlungen operative Gebarung				396.700,00	395.200,00	1.500,00	269.300,00	266.700,00	2.600,00
SA 0 / SA 1	(0) Nettoergebnis (21 - 22) / (1) Geldfluss operative Gebarung (31 – 32)				229.100,00	263.000,00	-33.900,00	243.200,00	278.200,00	-35.000,00
SA01	Saldo (01) Haushaltsrücklagen (230 - 240)				0,00	0,00	0,00	0,00	0,00	0,00
SA00	Saldo (00) Nettoergebnis nach Haushaltsrücklagen (Saldo 0 + Saldo 01)				229.100,00	263.000,00	-33.900,00			
Investive Gebarung										
2/850000+300000	Kapitaltransfers von Bund, Bundesfonds und Bundeskammern (KPC)		3331	2 33				6.000,00	20.000,00	-14.000,00
2/850000+307000	Kapitaltransfers von privaten Haushalten (Wasseranschluss)		3334	1 34				100.000,00	100.000,00	
SU 33	Summe Einzahlungen investive Gebarung							106.000,00	120.000,00	-14.000,00
SU 34	Summe Auszahlungen investive Gebarung							0,00	0,00	0,00
SA2	Saldo (2) Geldfluss aus der Investiven Gebarung (33 – 34)							106.000,00	120.000,00	-14.000,00
SA3	Saldo (3) Nettofinanzierungssaldo (Saldo 1 + Saldo 2)							349.200,00	398.200,00	-49.000,00
Finanzierungstätigkeit										
SU 35	Summe Einzahlungen aus der Finanzierungstätigkeit							0,00	0,00	0,00
1/850000-346000	TILGUNG VON BANKDARLEHEN		3614	65				10.800,00	10.800,00	
1/850000-346100	Tilgung von Bankdarlehen (ÖKO-Fonds)		3614	65				15.800,00	15.800,00	
SU 36	Summe Auszahlungen aus der Finanzierungstätigkeit							26.600,00	26.600,00	0,00
SA4	Saldo (4) Geldfluss aus der Finanzierungstätigkeit (35 – 36)							-26.600,00	-26.600,00	0,00
SA5	Saldo (5) Geldfluss aus der voranschlagswirksamen Gebarung (Saldo 3 + Saldo 4)							322.600,00	371.600,00	-49.000,00
850800	Wasserversorgung Erweiterungen									
Operative Gebarung										
SU 21 / 31	Summe Erträge / Einzahlungen operative Gebarung				0,00	0,00	0,00	0,00	0,00	0,00
1/850800-680000	Planmäßige Abschreibung	2226			21.900,00	21.900,00				
SU 22 / 32	Summe Aufwendungen / Auszahlungen operative Gebarung				21.900,00	21.900,00	0,00	0,00	0,00	0,00
SA 0 / SA 1	(0) Nettoergebnis (21 - 22) / (1) Geldfluss operative Gebarung (31 – 32)				-21.900,00	-21.900,00	0,00	0,00	0,00	0,00
SA01	Saldo (01) Haushaltsrücklagen (230 - 240)				0,00	0,00	0,00	0,00	0,00	0,00
SA00	Saldo (00) Nettoergebnis nach Haushaltsrücklagen (Saldo 0 + Saldo 01)				-21.900,00	-21.900,00	0,00			
Investive Gebarung										
SU 33	Summe Einzahlungen investive Gebarung							0,00	0,00	0,00
5/850800-004000	Wasserleitungsbau		3412	1 40				10.000,00	30.000,00	-20.000,00

# 1. Nachtragsvoranschlag 2025

Marktgemeinde Atzenbrugg

# NVA Ergebnis- und Finanzierungsvoranschlag Detailnachweis

		MVAG		VC QU	Ergebnisvoranschlag		Finanzierungsvoranschlag			
		EH	FH		VA 2025 inkl. NVA	VA 2025	1. NVA	VA 2025 inkl. NVA	VA 2025	1. NVA
5/850800-004010	Planungskosten		3412	1 40				1.000,00	1.000,00	
SU 34	Summe Auszahlungen investive Gebarung							11.000,00	31.000,00	-20.000,00
SA2	Saldo (2) Geldfluss aus der Investiven Gebarung (33 – 34)							-11.000,00	-31.000,00	20.000,00
SA3	Saldo (3) Nettofinanzierungssaldo (Saldo 1 + Saldo 2)							-11.000,00	-31.000,00	20.000,00
Finanzierungstätigkeit										
SU 35	Summe Einzahlungen aus der Finanzierungstätigkeit							0,00	0,00	0,00
SU 36	Summe Auszahlungen aus der Finanzierungstätigkeit							0,00	0,00	0,00
SA4	Saldo (4) Geldfluss aus der Finanzierungstätigkeit (35 – 36)							0,00	0,00	0,00
SA5	Saldo (5) Geldfluss aus der voranschlagswirksamen Gebarung (Saldo 3 + Saldo 4)							-11.000,00	-31.000,00	20.000,00
851	Betriebe der Abwasserbeseitigung									
851000	Betriebe der Abwasserbeseitigung									
Operative Gebarung										
2/851000+813000	Erträge aus der Auflösung von Investitionszuschüssen (Kapitaltransfers)	2127			84.400,00	84.400,00				
2/851000+827000	Personalkostenersätze - intern	2116	3116		20.000,00		20.000,00	20.000,00		20.000,00
2/851000+829000	Sonstige Einnahmen	2116	3116	18	500,00	500,00		500,00	500,00	
2/851000+829100	Erträge aus PV-Anlagen	2116	3116		2.000,00	2.000,00		2.000,00	2.000,00	
2/851000+852100	Kanalbenützungsgebühren	2113	3113	12	930.000,00	950.000,00	-20.000,00	930.000,00	950.000,00	-20.000,00
2/851000+860000	Transfers von Bund, Bundesfonds und Bundeskammern (Zinsen)	2121	3121	15	22.000,00	40.000,00	-18.000,00	22.000,00	40.000,00	-18.000,00
2/851000+861000	Transfers von Ländern, Landesfonds und Landeskammern	2121	3121	15		13.300,00	-13.300,00		13.300,00	-13.300,00
2/851000+862000	Transfers von Gemeinden (MG Zwentendorf)	2121	3121	15		20.000,00	-20.000,00		20.000,00	-20.000,00
SU 21 / 31	Summe Erträge / Einzahlungen operative Gebarung				1.058.900,00	1.110.200,00	-51.300,00	974.500,00	1.025.800,00	-51.300,00
1/851000-400000	Geringwertige Wirtschaftsgüter (GWG)	2221	3221	23	500,00	500,00		500,00	500,00	
1/851000-400010	Dienstbekleidung	2221	3221	23	400,00	400,00		400,00	400,00	
1/851000-452000	Treibstoffe	2221	3221	23	1.500,00	1.200,00	300,00	1.500,00	1.200,00	300,00
1/851000-459000	Sonstige Verbrauchsgüter	2221	3221	23	100,00	100,00		100,00	100,00	
1/851000-511000	Geldbezüge der Vertragsbediensteten in handwerklicher Verwendung	2211	3211	20	39.400,00	39.400,00		39.400,00	39.400,00	
1/851000-565000	Bereitschaftsgebühren	2211	3211	20	9.600,00	12.100,00	-2.500,00	9.600,00	12.100,00	-2.500,00
1/851000-569000	Sonstige Nebengebühren	2211	3211	20	3.500,00	3.500,00		3.500,00	3.500,00	
1/851000-580000	Dienstgeberbeiträge zum Ausgleichsfonds für Familienbeihilfen	2212	3212	20	2.100,00	2.100,00		2.100,00	2.100,00	
1/851000-582000	Sonstige Dienstgeberbeiträge zur sozialen Sicherheit	2212	3212	20	11.400,00	11.400,00		11.400,00	11.400,00	
1/851000-592000	Dotierung von Rückstellungen für Jubiläumszuwendungen	2214			1.800,00	3.800,00	-2.000,00			

# 1. Nachtragsvoranschlag 2025

Marktgemeinde Atzenbrugg

# NVA Ergebnis- und Finanzierungsvoranschlag Detailnachweis

		MVAG		VC QU	Ergebnisvoranschlag			Finanzierungsvoranschlag		
		EH	FH		VA 2025 inkl. NVA	VA 2025	1. NVA	VA 2025 inkl. NVA	VA 2025	1. NVA
1/851000-600000	Strom (Beleuchtung, Pumpwerke)	2222	3222	24	55.000,00	40.000,00	15.000,00	55.000,00	40.000,00	15.000,00
1/851000-610000	Wartung der Abwasserbeseitigungsanlage/Pumpwerk	2224	3224	24	8.000,00	22.000,00	-14.000,00	8.000,00	22.000,00	-14.000,00
1/851000-612000	Instandhaltung der Abwasserbeseitigungsanlage	2224	3224	24	55.000,00	50.000,00	5.000,00	55.000,00	50.000,00	5.000,00
1/851000-612010	Instandhaltung/Betriebskosten	2224	3224	24	29.100,00	88.500,00	-59.400,00	90.000,00	88.500,00	1.500,00
1/851000-612179	Instandhaltung von Wasser- und Abwasserbauten und -anlagen	2224	3224		500,00	500,00		500,00	500,00	
1/851000-617000	Instandhaltung von Fahrzeugen	2224	3224	24	500,00	1.000,00	-500,00	500,00	1.000,00	-500,00
1/851000-630000	Postdienste	2222	3222	24	200,00	1.200,00	-1.000,00	200,00	1.200,00	-1.000,00
1/851000-631000	Telefongebühr Betriebsgebäude, Pumpwerke	2222	3222	24	2.500,00	4.000,00	-1.500,00	2.500,00	4.000,00	-1.500,00
1/851000-650000	Kreditzinsen	2241	3241	25	125.800,00	125.800,00		125.800,00	125.800,00	
1/851000-670000	Versicherungen	2222	3222	24	1.700,00	1.700,00		1.700,00	1.700,00	
1/851000-670100	KFZ-Versicherung	2222	3222	24	1.700,00	4.000,00	-2.300,00	1.700,00	4.000,00	-2.300,00
1/851000-680000	Planmäßige Abschreibung	2226			209.700,00	209.700,00				
1/851000-700000	Miet- und Pachtaufwand (ÖBB)	2223	3223	24	300,00	300,00		300,00	300,00	
1/851000-710000	Öffentliche Abgaben, ohne Gebühren gemäß FAG	2225	3225	24	1.900,00	2.100,00	-200,00	1.900,00	2.100,00	-200,00
1/851000-710200	Gebrauchsabgabe	2225	3225	24	8.100,00	9.100,00	-1.000,00	8.100,00	9.100,00	-1.000,00
1/851000-720000	Personalkosten	2225	3225	24	10.000,00	10.000,00		10.000,00	10.000,00	
1/851000-726000	Mitgliedsbeiträge an Institutionen	2225	3225	24	80.000,00	80.000,00		80.000,00	80.000,00	
1/851000-728000	Entgelte für sonstige Leistungen	2225	3225	24	1.000,00	500,00	500,00	1.000,00	500,00	500,00
1/851000-768000	Rückerstattung Kanalbenützungsgebühr aufgrund Hochwasser 09/2024	2234	3234		12.000,00		12.000,00	12.000,00		12.000,00
<b>SU 22 / 32</b>	<b>Summe Aufwendungen / Auszahlungen operative Gebarung</b>				<b>673.300,00</b>	<b>724.900,00</b>	<b>-51.600,00</b>	<b>522.700,00</b>	<b>511.400,00</b>	<b>11.300,00</b>
<b>SA 0 / SA 1</b>	<b>(0) Nettoergebnis (21 - 22) / (1) Geldfluss operative Gebarung (31 - 32)</b>				<b>385.600,00</b>	<b>385.300,00</b>	<b>300,00</b>	<b>451.800,00</b>	<b>514.400,00</b>	<b>-62.600,00</b>
<b>SA01</b>	<b>Saldo (01) Haushaltsrücklagen (230 - 240)</b>				<b>0,00</b>	<b>0,00</b>	<b>0,00</b>	<b>0,00</b>	<b>0,00</b>	<b>0,00</b>
<b>SA00</b>	<b>Saldo (00) Nettoergebnis nach Haushaltsrücklagen (Saldo 0 + Saldo 01)</b>				<b>385.600,00</b>	<b>385.300,00</b>	<b>300,00</b>			
<b>Investive Gebarung</b>										
2/851000+300000	Kapitaltransfers von Bund, Bundesfonds und Bundeskammern (KPC)		3331	33				20.000,00	20.000,00	
2/851000+307000	Kapitaltransfers von privaten Haushalten (Kanaleinmündung)		3334	1 34				150.000,00	150.000,00	
<b>SU 33</b>	<b>Summe Einzahlungen investive Gebarung</b>							<b>170.000,00</b>	<b>170.000,00</b>	<b>0,00</b>
1/851000-042000	Betriebsausstattung Pumpwerk		3415	2 41				2.000,00	12.000,00	-10.000,00
<b>SU 34</b>	<b>Summe Auszahlungen investive Gebarung</b>							<b>2.000,00</b>	<b>12.000,00</b>	<b>-10.000,00</b>
<b>SA2</b>	<b>Saldo (2) Geldfluss aus der Investiven Gebarung (33 - 34)</b>							<b>168.000,00</b>	<b>158.000,00</b>	<b>10.000,00</b>
<b>SA3</b>	<b>Saldo (3) Nettofinanzierungssaldo (Saldo 1 + Saldo 2)</b>							<b>619.800,00</b>	<b>672.400,00</b>	<b>-52.600,00</b>

# 1. Nachtragsvoranschlag 2025

Marktgemeinde Atzenbrugg

# NVA Ergebnis- und Finanzierungsvoranschlag Detailnachweis

		MVAG	VC QU	Ergebnisvoranschlag			Finanzierungsvoranschlag		
		EH	FH	VA 2025 inkl. NVA	VA 2025	1. NVA	VA 2025 inkl. NVA	VA 2025	1. NVA
<b>Finanzierungstätigkeit</b>									
<b>SU 35</b>	<b>Summe Einzahlungen aus der Finanzierungstätigkeit</b>						<b>0,00</b>	<b>0,00</b>	<b>0,00</b>
1/851000-341000	Tilgung von Bundesdarlehen (WWF)	3611	64				28.500,00	28.500,00	
1/851000-346000	Tilgung von Bankdarlehen	3614	65				206.500,00	206.500,00	
<b>SU 36</b>	<b>Summe Auszahlungen aus der Finanzierungstätigkeit</b>						<b>235.000,00</b>	<b>235.000,00</b>	<b>0,00</b>
<b>SA4</b>	<b>Saldo (4) Geldfluss aus der Finanzierungstätigkeit (35 – 36)</b>						<b>-235.000,00</b>	<b>-235.000,00</b>	<b>0,00</b>
<b>SA5</b>	<b>Saldo (5) Geldfluss aus der voranschlagswirksamen Gebarung (Saldo 3 + Saldo 4)</b>						<b>384.800,00</b>	<b>437.400,00</b>	<b>-52.600,00</b>
<b>851179 Betriebe der Abwasserbeseitigung Katastrophenfälle</b>									
<b>Operative Gebarung</b>									
<b>SU 21 / 31</b>	<b>Summe Erträge / Einzahlungen operative Gebarung</b>			<b>0,00</b>	<b>0,00</b>	<b>0,00</b>	<b>0,00</b>	<b>0,00</b>	<b>0,00</b>
1/851179-619179	Instandhaltung von Sonderanlagen	2224	3224	26.000,00	8.000,00	18.000,00	26.000,00	8.000,00	18.000,00
<b>SU 22 / 32</b>	<b>Summe Aufwendungen / Auszahlungen operative Gebarung</b>			<b>26.000,00</b>	<b>8.000,00</b>	<b>18.000,00</b>	<b>26.000,00</b>	<b>8.000,00</b>	<b>18.000,00</b>
<b>SA 0 / SA 1</b>	<b>(0) Nettoergebnis (21 - 22) / (1) Geldfluss operative Gebarung (31 – 32)</b>			<b>-26.000,00</b>	<b>-8.000,00</b>	<b>-18.000,00</b>	<b>-26.000,00</b>	<b>-8.000,00</b>	<b>-18.000,00</b>
<b>SA01</b>	<b>Saldo (01) Haushaltsrücklagen (230 - 240)</b>			<b>0,00</b>	<b>0,00</b>	<b>0,00</b>	<b>0,00</b>	<b>0,00</b>	<b>0,00</b>
<b>SA00</b>	<b>Saldo (00) Nettoergebnis nach Haushaltsrücklagen (Saldo 0 + Saldo 01)</b>			<b>-26.000,00</b>	<b>-8.000,00</b>	<b>-18.000,00</b>			
<b>Investive Gebarung</b>									
6/851179+301000	Kapitaltransfers von Land - IVW3	3331	1				587.500,00		587.500,00
6/851179+301010	Kapitaltransfers von NÖ WWF	3331	1				130.000,00		130.000,00
<b>SU 33</b>	<b>Summe Einzahlungen investive Gebarung</b>						<b>717.500,00</b>	<b>0,00</b>	<b>717.500,00</b>
5/851179-004000	Wasser- und Abwasserbauten und -anlagen	3412	1				750.000,00	1.100.000,00	-350.000,00
<b>SU 34</b>	<b>Summe Auszahlungen investive Gebarung</b>						<b>750.000,00</b>	<b>1.100.000,00</b>	<b>-350.000,00</b>
<b>SA2</b>	<b>Saldo (2) Geldfluss aus der Investiven Gebarung (33 – 34)</b>						<b>-32.500,00</b>	<b>-1.100.000,00</b>	<b>1.067.500,00</b>
<b>SA3</b>	<b>Saldo (3) Nettofinanzierungssaldo (Saldo 1 + Saldo 2)</b>						<b>-58.500,00</b>	<b>-1.108.000,00</b>	<b>1.049.500,00</b>
<b>Finanzierungstätigkeit</b>									
<b>SU 35</b>	<b>Summe Einzahlungen aus der Finanzierungstätigkeit</b>						<b>0,00</b>	<b>0,00</b>	<b>0,00</b>
<b>SU 36</b>	<b>Summe Auszahlungen aus der Finanzierungstätigkeit</b>						<b>0,00</b>	<b>0,00</b>	<b>0,00</b>
<b>SA4</b>	<b>Saldo (4) Geldfluss aus der Finanzierungstätigkeit (35 – 36)</b>						<b>0,00</b>	<b>0,00</b>	<b>0,00</b>
<b>SA5</b>	<b>Saldo (5) Geldfluss aus der voranschlagswirksamen Gebarung (Saldo 3 + Saldo 4)</b>						<b>-58.500,00</b>	<b>-1.108.000,00</b>	<b>1.049.500,00</b>
<b>851700 Abwasserbeseitigung Erweiterungen</b>									
<b>Operative Gebarung</b>									
<b>SU 21 / 31</b>	<b>Summe Erträge / Einzahlungen operative Gebarung</b>			<b>0,00</b>	<b>0,00</b>	<b>0,00</b>	<b>0,00</b>	<b>0,00</b>	<b>0,00</b>
1/851700-680000	Planmäßige Abschreibung	2226		34.500,00	34.500,00				
<b>SU 22 / 32</b>	<b>Summe Aufwendungen / Auszahlungen operative Gebarung</b>			<b>34.500,00</b>	<b>34.500,00</b>	<b>0,00</b>	<b>0,00</b>	<b>0,00</b>	<b>0,00</b>
<b>SA 0 / SA 1</b>	<b>(0) Nettoergebnis (21 - 22) / (1) Geldfluss operative Gebarung (31 – 32)</b>			<b>-34.500,00</b>	<b>-34.500,00</b>	<b>0,00</b>	<b>0,00</b>	<b>0,00</b>	<b>0,00</b>
<b>SA01</b>	<b>Saldo (01) Haushaltsrücklagen (230 - 240)</b>			<b>0,00</b>	<b>0,00</b>	<b>0,00</b>	<b>0,00</b>	<b>0,00</b>	<b>0,00</b>

# 1. Nachtragsvoranschlag 2025

Marktgemeinde Atzenbrugg

# NVA Ergebnis- und Finanzierungsvoranschlag Detailnachweis

		MVAG		VC QU	Ergebnisvoranschlag		Finanzierungsvoranschlag			
		EH	FH		VA 2025 inkl. NVA	VA 2025	1. NVA	VA 2025 inkl. NVA	VA 2025	1. NVA
SA00	Saldo (00) Nettoergebnis nach Haushaltsrücklagen (Saldo 0 + Saldo 01)				-34.500,00	-34.500,00	0,00			
Investive Gebarung										
SU 33	Summe Einzahlungen investive Gebarung							0,00	0,00	0,00
5/851700-004030	Kanalbautenerweiterung		3412	1 40				20.000,00	80.000,00	-60.000,00
5/851700-004050	Planungskosten		3412	1 40				2.500,00	5.000,00	-2.500,00
SU 34	Summe Auszahlungen investive Gebarung							22.500,00	85.000,00	-62.500,00
SA2	Saldo (2) Geldfluss aus der Investiven Gebarung (33 – 34)							-22.500,00	-85.000,00	62.500,00
SA3	Saldo (3) Nettofinanzierungssaldo (Saldo 1 + Saldo 2)							-22.500,00	-85.000,00	62.500,00
Finanzierungstätigkeit										
SU 35	Summe Einzahlungen aus der Finanzierungstätigkeit							0,00	0,00	0,00
SU 36	Summe Auszahlungen aus der Finanzierungstätigkeit							0,00	0,00	0,00
SA4	Saldo (4) Geldfluss aus der Finanzierungstätigkeit (35 – 36)							0,00	0,00	0,00
SA5	Saldo (5) Geldfluss aus der voranschlagswirksamen Gebarung (Saldo 3 + Saldo 4)							-22.500,00	-85.000,00	62.500,00
852	Betriebe der Müllbeseitigung									
852000	Betriebe der Müllbeseitigung									
Operative Gebarung										
2/852000+813000	Erträge aus der Auflösung von Investitionszuschüssen (Kapitaltransfers)	2127			1.200,00	600,00	600,00			
2/852000+829000	Einnahmen Schuttmulde Trasdorf	2116	3116	18	100,00	100,00		100,00	100,00	
2/852000+829100	Kostenersatz für Gemeindeaufwand	2116	3116	18	75.000,00	75.000,00		75.000,00	75.000,00	
2/852000+852900	Verkauf Restmüllsäcke	2113	3113	12	700,00	500,00	200,00	700,00	500,00	200,00
2/852000+852910	Verkauf Windelsäcke	2113	3113	12	300,00	300,00		300,00	300,00	
2/852000+852920	Sonstige Einnahmen - Container für Feste	2113	3113	12	100,00	100,00		100,00	100,00	
2/852000+852930	Einnahmen GSZ Verband	2113	3113	12	3.500,00	3.500,00		3.500,00	3.500,00	
2/852000+852940	Verkauf Biosäcke und Sonstiges	2113	3113	12	1.000,00	1.000,00		1.000,00	1.000,00	
2/852000+852950	Erlöste Autowrackentsorgung	2113	3113	12	200,00	200,00		200,00	200,00	
2/852000+852960	Abfallwirtschaftsabgabe Verband	2113	3113	12	1.500,00	1.000,00	500,00	1.500,00	1.000,00	500,00
2/852000+852970	Abfallwirtschaftsgebühr Verband	2113	3113	12	25.000,00		25.000,00		5.000,00	-5.000,00
SU 21 / 31	Summe Erträge / Einzahlungen operative Gebarung				108.600,00	82.300,00	26.300,00	82.400,00	86.700,00	-4.300,00
1/852000-400000	Geringwertige Wirtschaftsgüter (GWG)	2221	3221	23	500,00	500,00		500,00	500,00	
1/852000-452000	Treibstoffe	2221	3221	23	400,00	600,00	-200,00	400,00	600,00	-200,00
1/852000-600000	Energiebezüge	2222	3222	24	1.200,00		1.200,00	1.200,00		1.200,00
1/852000-610000	Instandhaltung von Grund und Boden	2224	3224	24	500,00	500,00		500,00	500,00	
1/852000-613000	Instandhaltung von sonstigen Grundstückseinrichtungen	2224	3224	24	500,00	500,00		500,00	500,00	
1/852000-617000	Instandhaltung von Fahrzeugen	2224	3224	24	300,00	300,00		300,00	300,00	
1/852000-619000	Instandhaltung von Sonderanlagen	2224	3224	24	300,00	300,00		300,00	300,00	



# 1. Nachtragsvoranschlag 2025

Marktgemeinde Atzenbrugg

# NVA Ergebnis- und Finanzierungsvoranschlag Detailnachweis

		MVAG		VC QU	Ergebnisvoranschlag			Finanzierungsvoranschlag		
		EH	FH		VA 2025 inkl. NVA	VA 2025	1. NVA	VA 2025 inkl. NVA	VA 2025	1. NVA
1/852000-619100	Ausbau Kleinsammelzentren	2224	3224	24	200,00	200,00		200,00	200,00	
1/852000-630000	Postdienste	2222	3222	24	100,00	1.200,00	-1.100,00	100,00	1.200,00	-1.100,00
1/852000-670000	Versicherungen	2222	3222	24	700,00	700,00		700,00	700,00	
1/852000-670100	KFZ-Versicherung	2222	3222	24	700,00	800,00	-100,00	700,00	800,00	-100,00
1/852000-680000	Planmäßige Abschreibung	2226			12.200,00	12.200,00				
1/852000-720000	Personalkosten	2225	3225	24	30.000,00	30.000,00		30.000,00	30.000,00	
1/852000-726000	Mitgliedsbeiträge an Institutionen	2225	3225	24	200,00	200,00		200,00	200,00	
1/852000-728100	Leistungsentgelte an Firmen	2225	3225	24	10.000,00	15.000,00	-5.000,00	10.000,00	15.000,00	-5.000,00
1/852000-729100	Autowrackentsorgung	2225	3225	24	100,00	100,00		100,00	100,00	
1/852000-755000	Transfers an Unternehmen (Verbandsumlage GVA)	2233	3233	27	87.000,00		87.000,00			
<b>SU 22 / 32</b>	<b>Summe Aufwendungen / Auszahlungen operative Gebarung</b>				<b>144.900,00</b>	<b>63.100,00</b>	<b>81.800,00</b>	<b>45.700,00</b>	<b>50.900,00</b>	<b>-5.200,00</b>
<b>SA 0 / SA 1</b>	<b>(0) Nettoergebnis (21 - 22) / (1) Geldfluss operative Gebarung (31 – 32)</b>				<b>-36.300,00</b>	<b>19.200,00</b>	<b>-55.500,00</b>	<b>36.700,00</b>	<b>35.800,00</b>	<b>900,00</b>
<b>SA01</b>	<b>Saldo (01) Haushaltsrücklagen (230 - 240)</b>				<b>0,00</b>	<b>0,00</b>	<b>0,00</b>	<b>0,00</b>	<b>0,00</b>	<b>0,00</b>
<b>SA00</b>	<b>Saldo (00) Nettoergebnis nach Haushaltsrücklagen (Saldo 0 + Saldo 01)</b>				<b>-36.300,00</b>	<b>19.200,00</b>	<b>-55.500,00</b>			
<b>Investive Gebarung</b>										
<b>SU 33</b>	<b>Summe Einzahlungen investive Gebarung</b>							<b>0,00</b>	<b>0,00</b>	<b>0,00</b>
<b>SU 34</b>	<b>Summe Auszahlungen investive Gebarung</b>							<b>0,00</b>	<b>0,00</b>	<b>0,00</b>
<b>SA2</b>	<b>Saldo (2) Geldfluss aus der Investiven Gebarung (33 – 34)</b>							<b>0,00</b>	<b>0,00</b>	<b>0,00</b>
<b>SA3</b>	<b>Saldo (3) Nettofinanzierungssaldo (Saldo 1 + Saldo 2)</b>							<b>36.700,00</b>	<b>35.800,00</b>	<b>900,00</b>
<b>Finanzierungstätigkeit</b>										
<b>SU 35</b>	<b>Summe Einzahlungen aus der Finanzierungstätigkeit</b>							<b>0,00</b>	<b>0,00</b>	<b>0,00</b>
<b>SU 36</b>	<b>Summe Auszahlungen aus der Finanzierungstätigkeit</b>							<b>0,00</b>	<b>0,00</b>	<b>0,00</b>
<b>SA4</b>	<b>Saldo (4) Geldfluss aus der Finanzierungstätigkeit (35 – 36)</b>							<b>0,00</b>	<b>0,00</b>	<b>0,00</b>
<b>SA5</b>	<b>Saldo (5) Geldfluss aus der voranschlagswirksamen Gebarung (Saldo 3 + Saldo 4)</b>							<b>36.700,00</b>	<b>35.800,00</b>	<b>900,00</b>
<b>853</b>	<b>Betriebe für die Errichtung und Verwaltung von Wohn- und Ges</b>									
<b>853000</b>	<b>Ärztzentrum</b>									
<b>Operative Gebarung</b>										
2/853000+811200	Mieten und Betriebskosten Ärztzentrum	2115	3115	14	45.000,00	45.000,00		45.000,00	45.000,00	
<b>SU 21 / 31</b>	<b>Summe Erträge / Einzahlungen operative Gebarung</b>				<b>45.000,00</b>	<b>45.000,00</b>	<b>0,00</b>	<b>45.000,00</b>	<b>45.000,00</b>	<b>0,00</b>
1/853000-600000	Strom	2222	3222	24	200,00	200,00		200,00	200,00	
1/853000-614000	Instandhaltung von Gebäuden	2224	3224	24	200,00	100.200,00	-100.000,00	200,00	100.200,00	-100.000,00
1/853000-618000	Instandhaltung von sonstigen Anlage	2224	3224	24	500,00	500,00		500,00	500,00	
1/853000-650000	Kreditzinsen	2241	3241	25	100,00	100,00		100,00	100,00	
1/853000-670000	Versicherungen	2222	3222	24	6.200,00	3.000,00	3.200,00	6.200,00	3.000,00	3.200,00
1/853000-680000	Planmäßige Abschreibung	2226			59.100,00	59.100,00				
1/853000-700000	Miet- und Pachtaufwand	2223	3223	24	15.000,00	15.000,00		15.000,00	15.000,00	

# 1. Nachtragsvoranschlag 2025

Marktgemeinde Atzenbrugg

# NVA Ergebnis- und Finanzierungsvoranschlag Detailnachweis

		MVAG		VC QU	Ergebnisvoranschlag			Finanzierungsvoranschlag		
		EH	FH		VA 2025 inkl. NVA	VA 2025	1. NVA	VA 2025 inkl. NVA	VA 2025	1. NVA
1/853000-710000	Öffentliche Abgaben	2225	3225	24	1.500,00	1.500,00		1.500,00	1.500,00	
1/853000-720000	Personalkosten	2225	3225	24	3.000,00	3.000,00		3.000,00	3.000,00	
1/853000-728000	Entgelte für sonstige Leistungen	2225	3225	24	200,00	200,00		200,00	200,00	
SU 22 / 32	Summe Aufwendungen / Auszahlungen operative Gebarung				86.000,00	182.800,00	-96.800,00	26.900,00	123.700,00	-96.800,00
SA 0 / SA 1	(0) Nettoergebnis (21 - 22) / (1) Geldfluss operative Gebarung (31 – 32)				-41.000,00	-137.800,00	96.800,00	18.100,00	-78.700,00	96.800,00
SA01	Saldo (01) Haushaltsrücklagen (230 - 240)				0,00	0,00	0,00	0,00	0,00	0,00
SA00	Saldo (00) Nettoergebnis nach Haushaltsrücklagen (Saldo 0 + Saldo 01)				-41.000,00	-137.800,00	96.800,00			
Investive Gebarung										
SU 33	Summe Einzahlungen investive Gebarung							0,00	0,00	0,00
5/853000-050000	Sonderanlagen PV-Anlagen		3412	1					8.900,00	-8.900,00
SU 34	Summe Auszahlungen investive Gebarung							0,00	8.900,00	-8.900,00
SA2	Saldo (2) Geldfluss aus der Investiven Gebarung (33 – 34)							0,00	-8.900,00	8.900,00
SA3	Saldo (3) Nettofinanzierungssaldo (Saldo 1 + Saldo 2)							18.100,00	-87.600,00	105.700,00
Finanzierungstätigkeit										
SU 35	Summe Einzahlungen aus der Finanzierungstätigkeit							0,00	0,00	0,00
1/853000-341000	Tilgung von Landesdarlehen (WBF)		3611	64				4.800,00	4.800,00	
SU 36	Summe Auszahlungen aus der Finanzierungstätigkeit							4.800,00	4.800,00	0,00
SA4	Saldo (4) Geldfluss aus der Finanzierungstätigkeit (35 – 36)							-4.800,00	-4.800,00	0,00
SA5	Saldo (5) Geldfluss aus der voranschlagswirksamen Gebarung (Saldo 3 + Saldo 4)							13.300,00	-92.400,00	105.700,00
853100	Wohnhaus-St.Pöltnerstr. 12									
Operative Gebarung										
SU 21 / 31	Summe Erträge / Einzahlungen operative Gebarung				0,00	0,00	0,00	0,00	0,00	0,00
1/853100-710000	Öffentliche Abgaben (Ausgaben), ohne Gebühren gemäß FAG	2225	3225	24	800,00	800,00		800,00	800,00	
SU 22 / 32	Summe Aufwendungen / Auszahlungen operative Gebarung				800,00	800,00	0,00	800,00	800,00	0,00
SA 0 / SA 1	(0) Nettoergebnis (21 - 22) / (1) Geldfluss operative Gebarung (31 – 32)				-800,00	-800,00	0,00	-800,00	-800,00	0,00
SA01	Saldo (01) Haushaltsrücklagen (230 - 240)				0,00	0,00	0,00	0,00	0,00	0,00
SA00	Saldo (00) Nettoergebnis nach Haushaltsrücklagen (Saldo 0 + Saldo 01)				-800,00	-800,00	0,00			
Investive Gebarung										
SU 33	Summe Einzahlungen investive Gebarung							0,00	0,00	0,00
SU 34	Summe Auszahlungen investive Gebarung							0,00	0,00	0,00
SA2	Saldo (2) Geldfluss aus der Investiven Gebarung (33 – 34)							0,00	0,00	0,00
SA3	Saldo (3) Nettofinanzierungssaldo (Saldo 1 + Saldo 2)							-800,00	-800,00	0,00
Finanzierungstätigkeit										
SU 35	Summe Einzahlungen aus der Finanzierungstätigkeit							0,00	0,00	0,00
SU 36	Summe Auszahlungen aus der Finanzierungstätigkeit							0,00	0,00	0,00
SA4	Saldo (4) Geldfluss aus der Finanzierungstätigkeit (35 – 36)							0,00	0,00	0,00

# 1. Nachtragsvoranschlag 2025

Marktgemeinde Atzenbrugg

# NVA Ergebnis- und Finanzierungsvoranschlag Detailnachweis

		MVAG		VC QU	Ergebnisvoranschlag			Finanzierungsvoranschlag		
		EH	FH		VA 2025 inkl. NVA	VA 2025	1. NVA	VA 2025 inkl. NVA	VA 2025	1. NVA
SA5	Saldo (5) Geldfluss aus der voranschlagswirksamen Gebarung (Saldo 3 + Saldo 4)							-800,00	-800,00	0,00
87	Wirtschaftliche Unternehmungen									
870	Elektrizitätsversorgung									
870000	Elektrizitätsversorgung									
Operative Gebarung										
6/870000+899000	Entnahmen aus Verrechnungsrücklagen zwischen operativer Gebarung und Projekten	2116		1	147.400,00		147.400,00			
SU 21 / 31	Summe Erträge / Einzahlungen operative Gebarung				147.400,00	0,00	147.400,00	0,00	0,00	0,00
SU 22 / 32	Summe Aufwendungen / Auszahlungen operative Gebarung				0,00	0,00	0,00	0,00	0,00	0,00
SA 0 / SA 1	(0) Nettoergebnis (21 - 22) / (1) Geldfluss operative Gebarung (31 – 32)				147.400,00	0,00	147.400,00	0,00	0,00	0,00
SA01	Saldo (01) Haushaltsrücklagen (230 - 240)				0,00	0,00	0,00	0,00	0,00	0,00
SA00	Saldo (00) Nettoergebnis nach Haushaltsrücklagen (Saldo 0 + Saldo 01)				147.400,00	0,00	147.400,00			
Investive Gebarung										
6/870000+300001	Kapitaltransfers von Bund, Bundesfonds und Bundeskammern (KIP)		3331	1 33				135.400,00		-135.400,00
SU 33	Summe Einzahlungen investive Gebarung							0,00	135.400,00	-135.400,00
5/870000-050000	Photovoltaikanlagen		3412	1 40					2.000,00	-2.000,00
SU 34	Summe Auszahlungen investive Gebarung							0,00	2.000,00	-2.000,00
SA2	Saldo (2) Geldfluss aus der Investiven Gebarung (33 – 34)							0,00	133.400,00	-133.400,00
SA3	Saldo (3) Nettofinanzierungssaldo (Saldo 1 + Saldo 2)							0,00	133.400,00	-133.400,00
Finanzierungstätigkeit										
SU 35	Summe Einzahlungen aus der Finanzierungstätigkeit							0,00	0,00	0,00
SU 36	Summe Auszahlungen aus der Finanzierungstätigkeit							0,00	0,00	0,00
SA4	Saldo (4) Geldfluss aus der Finanzierungstätigkeit (35 – 36)							0,00	0,00	0,00
SA5	Saldo (5) Geldfluss aus der voranschlagswirksamen Gebarung (Saldo 3 + Saldo 4)							0,00	133.400,00	-133.400,00

# 1. Nachtragsvoranschlag 2025

Marktgemeinde Atzenbrugg

# NVA Ergebnis- und Finanzierungsvoranschlag Detailnachweis

		MVAG		VC QU	Ergebnisvoranschlag		Finanzierungsvoranschlag			
		EH	FH		VA 2025 inkl. NVA	VA 2025	1. NVA	VA 2025 inkl. NVA	VA 2025	1. NVA
9 Finanzwirtschaft										
90	Gesonderte Verwaltung									
900	Gesonderte Verwaltung									
900000	Finanzwirtschaft									
Operative Gebarung										
2/900000+816200	Einhebungsvergütung Fremdenverkehrsabgabe u.Seuchenabg.	2114	3114	13	1.600,00	1.600,00		1.600,00	1.600,00	
2/900000+817000	Erträge aus der Auflösung von sonstigen Rückstellungen	2117			4.300,00		4.300,00			
2/900000+829000	Sonstige Einnahmen	2116	3116	18	2.500,00	2.500,00		2.500,00	2.500,00	
SU 21 / 31	Summe Erträge / Einzahlungen operative Gebarung				8.400,00	4.100,00	4.300,00	4.100,00	4.100,00	0,00
1/900000-510000	Geldbezüge der Vertragsbediensteten der Verwaltung	2211	3211	20	83.300,00	83.300,00		83.300,00	83.300,00	
1/900000-565000	Mehrleistungsvergütung	2211	3211	20	42.700,00	32.700,00	10.000,00	42.700,00	32.700,00	10.000,00
1/900000-569000	Sonstige Nebengebühren	2211	3211	20	5.300,00	5.300,00		5.300,00	5.300,00	
1/900000-580000	Dienstgeberbeiträge zum Ausgleichs- fonds für Familienbeihilfen	2212	3212	20	4.500,00	4.500,00		4.500,00	4.500,00	
1/900000-582000	Sonstige Dienstgeberbeiträge zur sozialen Sicherheit	2212	3212	20	20.700,00	20.700,00		20.700,00	20.700,00	
1/900000-582100	Dienstgeberbeiträge BVA	2212	3212	20	1.400,00	1.400,00		1.400,00	1.400,00	
1/900000-592000	Dotierung von Rückstellungen für Jubiläumszuwendungen	2214			1.700,00	1.700,00				
1/900000-724000	Reisegebühren	2225	3225	24	200,00	200,00		200,00	200,00	
1/900000-729000	Sonstige Aufwendungen	2225	3225	24	6.000,00	3.000,00	3.000,00	6.000,00	3.000,00	3.000,00
SU 22 / 32	Summe Aufwendungen / Auszahlungen operative Gebarung				165.800,00	152.800,00	13.000,00	164.100,00	151.100,00	13.000,00
SA 0 / SA 1	(0) Nettoergebnis (21 - 22) / (1) Geldfluss operative Gebarung (31 – 32)				-157.400,00	-148.700,00	-8.700,00	-160.000,00	-147.000,00	-13.000,00
SA01	Saldo (01) Haushaltsrücklagen (230 - 240)				0,00	0,00	0,00	0,00	0,00	0,00
SA00	Saldo (00) Nettoergebnis nach Haushaltsrücklagen (Saldo 0 + Saldo 01)				-157.400,00	-148.700,00	-8.700,00			
Investive Gebarung										
SU 33	Summe Einzahlungen investive Gebarung							0,00	0,00	0,00
SU 34	Summe Auszahlungen investive Gebarung							0,00	0,00	0,00
SA2	Saldo (2) Geldfluss aus der Investiven Gebarung (33 – 34)							0,00	0,00	0,00
SA3	Saldo (3) Nettofinanzierungssaldo (Saldo 1 + Saldo 2)							-160.000,00	-147.000,00	-13.000,00
Finanzierungstätigkeit										
SU 35	Summe Einzahlungen aus der Finanzierungstätigkeit							0,00	0,00	0,00
SU 36	Summe Auszahlungen aus der Finanzierungstätigkeit							0,00	0,00	0,00
SA4	Saldo (4) Geldfluss aus der Finanzierungstätigkeit (35 – 36)							0,00	0,00	0,00

# 1. Nachtragsvoranschlag 2025

Marktgemeinde Atzenbrugg

# NVA Ergebnis- und Finanzierungsvoranschlag Detailnachweis

		MVAG			VC QU		Ergebnisvoranschlag		Finanzierungsvoranschlag		
		EH	FH		VA 2025 inkl. NVA	VA 2025	1. NVA	VA 2025 inkl. NVA	VA 2025	1. NVA	
SA5	Saldo (5) Geldfluss aus der voranschlagswirksamen Gebarung (Saldo 3 + Saldo 4)							-160.000,00	-147.000,00	-13.000,00	
91	Kapitalvermögen und Stiftungen ohne eigene Rechtspersönlichkeit										
910	Geldverkehr										
910000	Geldverkehr										
Operative Gebarung											
2/910000+823000	Zinsen der Giro- und Spargirokonten	2131	3131	14	100,00	100,00		100,00	100,00		
SU 21 / 31	Summe Erträge / Einzahlungen operative Gebarung				100,00	100,00	0,00	100,00	100,00	0,00	
1/910000-650000	Zinsen für Kassenkredite	2241	3241	25	1.500,00	3.000,00	-1.500,00	1.500,00	3.000,00	-1.500,00	
1/910000-659000	Geldverkehrs- und Bankspesen	2244	3244	24	3.200,00	5.000,00	-1.800,00	3.200,00	5.000,00	-1.800,00	
1/910000-710000	Kapitalertragssteuer	2225	3225	24	100,00	100,00		100,00	100,00		
SU 22 / 32	Summe Aufwendungen / Auszahlungen operative Gebarung				4.800,00	8.100,00	-3.300,00	4.800,00	8.100,00	-3.300,00	
SA 0 / SA 1	(0) Nettoergebnis (21 - 22) / (1) Geldfluss operative Gebarung (31 – 32)				-4.700,00	-8.000,00	3.300,00	-4.700,00	-8.000,00	3.300,00	
SA01	Saldo (01) Haushaltsrücklagen (230 - 240)				0,00	0,00	0,00	0,00	0,00	0,00	
SA00	Saldo (00) Nettoergebnis nach Haushaltsrücklagen (Saldo 0 + Saldo 01)				-4.700,00	-8.000,00	3.300,00				
Investive Gebarung											
SU 33	Summe Einzahlungen investive Gebarung							0,00	0,00	0,00	
SU 34	Summe Auszahlungen investive Gebarung							0,00	0,00	0,00	
SA2	Saldo (2) Geldfluss aus der Investiven Gebarung (33 – 34)							0,00	0,00	0,00	
SA3	Saldo (3) Nettofinanzierungssaldo (Saldo 1 + Saldo 2)							-4.700,00	-8.000,00	3.300,00	
Finanzierungstätigkeit											
SU 35	Summe Einzahlungen aus der Finanzierungstätigkeit							0,00	0,00	0,00	
SU 36	Summe Auszahlungen aus der Finanzierungstätigkeit							0,00	0,00	0,00	
SA4	Saldo (4) Geldfluss aus der Finanzierungstätigkeit (35 – 36)							0,00	0,00	0,00	
SA5	Saldo (5) Geldfluss aus der voranschlagswirksamen Gebarung (Saldo 3 + Saldo 4)							-4.700,00	-8.000,00	3.300,00	
912	Rücklagen (soweit nicht aufteilbar)										
912000	Rücklagen (nicht aufteilbare)										
Operative Gebarung											
2/912000+823000	Zinsen	2131	3131	14	100,00	100,00		100,00	100,00		
SU 21 / 31	Summe Erträge / Einzahlungen operative Gebarung				100,00	100,00	0,00	100,00	100,00	0,00	
1/912000-710000	Öffentliche Abgaben (Ausgaben), ohne Gebühren gemäß FAG	2225	3225	24	100,00	100,00		100,00	100,00		
SU 22 / 32	Summe Aufwendungen / Auszahlungen operative Gebarung				100,00	100,00	0,00	100,00	100,00	0,00	
SA 0 / SA 1	(0) Nettoergebnis (21 - 22) / (1) Geldfluss operative Gebarung (31 – 32)				0,00	0,00	0,00	0,00	0,00	0,00	
SA01	Saldo (01) Haushaltsrücklagen (230 - 240)				0,00	0,00	0,00	0,00	0,00	0,00	
SA00	Saldo (00) Nettoergebnis nach Haushaltsrücklagen (Saldo 0 + Saldo 01)				0,00	0,00	0,00				

# 1. Nachtragsvoranschlag 2025

Marktgemeinde Atzenbrugg

# NVA Ergebnis- und Finanzierungsvoranschlag Detailnachweis

		MVAG		VC QU	Ergebnisvoranschlag			Finanzierungsvoranschlag		
		EH	FH		VA 2025 inkl. NVA	VA 2025	1. NVA	VA 2025 inkl. NVA	VA 2025	1. NVA
Investive Gebarung										
SU 33	Summe Einzahlungen investive Gebarung							0,00	0,00	0,00
SU 34	Summe Auszahlungen investive Gebarung							0,00	0,00	0,00
SA2	Saldo (2) Geldfluss aus der Investiven Gebarung (33 – 34)							0,00	0,00	0,00
SA3	Saldo (3) Nettofinanzierungssaldo (Saldo 1 + Saldo 2)							0,00	0,00	0,00
Finanzierungstätigkeit										
SU 35	Summe Einzahlungen aus der Finanzierungstätigkeit							0,00	0,00	0,00
SU 36	Summe Auszahlungen aus der Finanzierungstätigkeit							0,00	0,00	0,00
SA4	Saldo (4) Geldfluss aus der Finanzierungstätigkeit (35 – 36)							0,00	0,00	0,00
SA5	Saldo (5) Geldfluss aus der voranschlagswirksamen Gebarung (Saldo 3 + Saldo 4)							0,00	0,00	0,00
92	Öffentliche Abgaben									
920	Ausschließliche Gemeindeabgaben									
920000	Ausschließliche Gemeindeabgaben									
Operative Gebarung										
2/920000+830000	Grundsteuer A	2111	3111	10	25.000,00	25.000,00		25.000,00	25.000,00	
2/920000+831000	Grundsteuer B	2111	3111	10	280.000,00	270.000,00	10.000,00	280.000,00	270.000,00	10.000,00
2/920000+833000	Kommunalsteuer	2111	3111	10	810.000,00	800.000,00	10.000,00	810.000,00	800.000,00	10.000,00
2/920000+837000	Lustbarkeitsabgabe	2111	3111	10	300,00	300,00		300,00	300,00	
2/920000+838000	Hundeabgabe	2111	3111	10	18.800,00	18.000,00	800,00	18.800,00	18.000,00	800,00
2/920000+841000	Abgaben für den Gebrauch von öffentlichen Grund und Luftraum	2111	3111	10	1.000,00	1.500,00	-500,00	1.000,00	1.500,00	-500,00
2/920000+841200	Gebrauchsabgabe Einbautenträger	2111	3111	10	90.000,00	46.000,00	44.000,00	90.000,00	46.000,00	44.000,00
2/920000+849000	Nebenansprüche (Mahngebühren etc.)	2111	3111	10	21.800,00	3.000,00	18.800,00	21.800,00	3.000,00	18.800,00
2/920000+850000	Aufschließungsbeiträge (gem. § 14)	2111	3111	10	180.000,00	200.000,00	-20.000,00	180.000,00	200.000,00	-20.000,00
2/920000+856000	Verwaltungsabgaben	2111	3111	10	13.000,00	10.000,00	3.000,00	13.000,00	10.000,00	3.000,00
SU 21 / 31	Summe Erträge / Einzahlungen operative Gebarung				1.439.900,00	1.373.800,00	66.100,00	1.439.900,00	1.373.800,00	66.100,00
1/920000-691000	Uneinbringliche Forderungen	2225	3225	24	10.000,00	10.000,00		10.000,00	10.000,00	
1/920000-752000	Kosten der Abgabeneinhebung	2231	3231	26	51.000,00	1.000,00	50.000,00	51.000,00	1.000,00	50.000,00
SU 22 / 32	Summe Aufwendungen / Auszahlungen operative Gebarung				61.000,00	11.000,00	50.000,00	61.000,00	11.000,00	50.000,00
SA 0 / SA 1	(0) Nettoergebnis (21 - 22) / (1) Geldfluss operative Gebarung (31 – 32)				1.378.900,00	1.362.800,00	16.100,00	1.378.900,00	1.362.800,00	16.100,00
SA01	Saldo (01) Haushaltsrücklagen (230 - 240)				0,00	0,00	0,00	0,00	0,00	0,00
SA00	Saldo (00) Nettoergebnis nach Haushaltsrücklagen (Saldo 0 + Saldo 01)				1.378.900,00	1.362.800,00	16.100,00			
Investive Gebarung										
SU 33	Summe Einzahlungen investive Gebarung							0,00	0,00	0,00
SU 34	Summe Auszahlungen investive Gebarung							0,00	0,00	0,00
SA2	Saldo (2) Geldfluss aus der Investiven Gebarung (33 – 34)							0,00	0,00	0,00

# 1. Nachtragsvoranschlag 2025

Marktgemeinde Atzenbrugg

# NVA Ergebnis- und Finanzierungsvoranschlag Detailnachweis

		MVAG			VC QU			Ergebnisvoranschlag			Finanzierungsvoranschlag		
		EH	FH		VA 2025 inkl. NVA	VA 2025	1. NVA	VA 2025 inkl. NVA	VA 2025	1. NVA			
SA3	Saldo (3) Nettofinanzierungssaldo (Saldo 1 + Saldo 2)							1.378.900,00	1.362.800,00	16.100,00			
Finanzierungstätigkeit													
SU 35	Summe Einzahlungen aus der Finanzierungstätigkeit							0,00	0,00	0,00			
SU 36	Summe Auszahlungen aus der Finanzierungstätigkeit							0,00	0,00	0,00			
SA4	Saldo (4) Geldfluss aus der Finanzierungstätigkeit (35 – 36)							0,00	0,00	0,00			
SA5	Saldo (5) Geldfluss aus der voranschlagswirksamen Gebarung (Saldo 3 + Saldo 4)							1.378.900,00	1.362.800,00	16.100,00			
921	Zwischen Ländern und Gemeinden geteilte Abgaben												
921000	Zwischen Ländern und Gemeinden geteilte Abgaben												
Operative Gebarung													
2/921000+834000	Fremdenverkehrsabgabe-Nächtigungstaxe	2111	3111	10	12.000,00	5.000,00	7.000,00	12.000,00	5.000,00	7.000,00			
2/921000+861000	Interessentenbeitrag/Rückerstattung Land	2121	3121	15	15.000,00		15.000,00	15.000,00			15.000,00		
2/921000+861001	Zusschlag Bundesautomaten u. Vlt-Abg.	2121	3121	15	15.900,00	13.100,00	2.800,00	15.900,00	13.100,00	2.800,00			
2/921000+861002	Gemeindeanteil Wettterminalabg. 21/22	2121	3121	15	1.600,00	2.300,00	-700,00	1.600,00	2.300,00	-700,00			
SU 21 / 31	Summe Erträge / Einzahlungen operative Gebarung				44.500,00	20.400,00	24.100,00	44.500,00	20.400,00	24.100,00			
SU 22 / 32	Summe Aufwendungen / Auszahlungen operative Gebarung				0,00	0,00	0,00	0,00	0,00	0,00			
SA 0 / SA 1	(0) Nettoergebnis (21 - 22) / (1) Geldfluss operative Gebarung (31 – 32)				44.500,00	20.400,00	24.100,00	44.500,00	20.400,00	24.100,00			
SA01	Saldo (01) Haushaltsrücklagen (230 - 240)				0,00	0,00	0,00	0,00	0,00	0,00			
SA00	Saldo (00) Nettoergebnis nach Haushaltsrücklagen (Saldo 0 + Saldo 01)				44.500,00	20.400,00	24.100,00						
Investive Gebarung													
SU 33	Summe Einzahlungen investive Gebarung							0,00	0,00	0,00			
SU 34	Summe Auszahlungen investive Gebarung							0,00	0,00	0,00			
SA2	Saldo (2) Geldfluss aus der Investiven Gebarung (33 – 34)							0,00	0,00	0,00			
SA3	Saldo (3) Nettofinanzierungssaldo (Saldo 1 + Saldo 2)							44.500,00	20.400,00	24.100,00			
Finanzierungstätigkeit													
SU 35	Summe Einzahlungen aus der Finanzierungstätigkeit							0,00	0,00	0,00			
SU 36	Summe Auszahlungen aus der Finanzierungstätigkeit							0,00	0,00	0,00			
SA4	Saldo (4) Geldfluss aus der Finanzierungstätigkeit (35 – 36)							0,00	0,00	0,00			
SA5	Saldo (5) Geldfluss aus der voranschlagswirksamen Gebarung (Saldo 3 + Saldo 4)							44.500,00	20.400,00	24.100,00			
925	Ertragsanteile an gemeinschaftlichen Bundesabgaben												
925000	Ertragsanteile an Gem. Bundesabgaben												
Operative Gebarung													
2/925000+859400	Ertragsanteile nach Abgestuften Bevölkerungsschlüssel	2112	3112	11	3.494.000,00	3.494.000,00		3.494.000,00	3.494.000,00				
SU 21 / 31	Summe Erträge / Einzahlungen operative Gebarung				3.494.000,00	3.494.000,00	0,00	3.494.000,00	3.494.000,00	0,00			
SU 22 / 32	Summe Aufwendungen / Auszahlungen operative Gebarung				0,00	0,00	0,00	0,00	0,00	0,00			

# 1. Nachtragsvoranschlag 2025

Marktgemeinde Atzenbrugg

# NVA Ergebnis- und Finanzierungsvoranschlag Detailnachweis

		MVAG	VC QU	Ergebnisvoranschlag			Finanzierungsvoranschlag			
		EH	FH		VA 2025 inkl. NVA	VA 2025	1. NVA	VA 2025 inkl. NVA	VA 2025	1. NVA
SA 0 / SA 1	(0) Nettoergebnis (21 - 22) / (1) Geldfluss operative Gebarung (31 – 32)				3.494.000,00	3.494.000,00	0,00	3.494.000,00	3.494.000,00	0,00
SA01	Saldo (01) Haushaltsrücklagen (230 - 240)				0,00	0,00	0,00	0,00	0,00	0,00
SA00	Saldo (00) Nettoergebnis nach Haushaltsrücklagen (Saldo 0 + Saldo 01)				3.494.000,00	3.494.000,00	0,00			
Investive Gebarung										
SU 33	Summe Einzahlungen investive Gebarung							0,00	0,00	0,00
SU 34	Summe Auszahlungen investive Gebarung							0,00	0,00	0,00
SA2	Saldo (2) Geldfluss aus der Investiven Gebarung (33 – 34)							0,00	0,00	0,00
SA3	Saldo (3) Nettofinanzierungssaldo (Saldo 1 + Saldo 2)							3.494.000,00	3.494.000,00	0,00
Finanzierungstätigkeit										
SU 35	Summe Einzahlungen aus der Finanzierungstätigkeit							0,00	0,00	0,00
SU 36	Summe Auszahlungen aus der Finanzierungstätigkeit							0,00	0,00	0,00
SA4	Saldo (4) Geldfluss aus der Finanzierungstätigkeit (35 – 36)							0,00	0,00	0,00
SA5	Saldo (5) Geldfluss aus der voranschlagswirksamen Gebarung (Saldo 3 + Saldo 4)							3.494.000,00	3.494.000,00	0,00
94	Finanzzuweisungen und Zuschüsse									
940	Bedarfszuweisungen									
940000	Bedarfszuweisungen									
Operative Gebarung										
2/940000+861000	Bedarfszuweisung von Länder u. Landesfonds § 21 FAG	2121	3121	15	250.000,00	110.000,00	140.000,00	250.000,00	110.000,00	140.000,00
2/940000+871100	Kapitaltransfers aus Gemeinde-Bedarfszuweisungsmittel	2121	3121	33	20.000,00	20.000,00		20.000,00	20.000,00	
SU 21 / 31	Summe Erträge / Einzahlungen operative Gebarung				270.000,00	130.000,00	140.000,00	270.000,00	130.000,00	140.000,00
SU 22 / 32	Summe Aufwendungen / Auszahlungen operative Gebarung				0,00	0,00	0,00	0,00	0,00	0,00
SA 0 / SA 1	(0) Nettoergebnis (21 - 22) / (1) Geldfluss operative Gebarung (31 – 32)				270.000,00	130.000,00	140.000,00	270.000,00	130.000,00	140.000,00
SA01	Saldo (01) Haushaltsrücklagen (230 - 240)				0,00	0,00	0,00	0,00	0,00	0,00
SA00	Saldo (00) Nettoergebnis nach Haushaltsrücklagen (Saldo 0 + Saldo 01)				270.000,00	130.000,00	140.000,00			
Investive Gebarung										
SU 33	Summe Einzahlungen investive Gebarung							0,00	0,00	0,00
SU 34	Summe Auszahlungen investive Gebarung							0,00	0,00	0,00
SA2	Saldo (2) Geldfluss aus der Investiven Gebarung (33 – 34)							0,00	0,00	0,00
SA3	Saldo (3) Nettofinanzierungssaldo (Saldo 1 + Saldo 2)							270.000,00	130.000,00	140.000,00
Finanzierungstätigkeit										
SU 35	Summe Einzahlungen aus der Finanzierungstätigkeit							0,00	0,00	0,00
SU 36	Summe Auszahlungen aus der Finanzierungstätigkeit							0,00	0,00	0,00
SA4	Saldo (4) Geldfluss aus der Finanzierungstätigkeit (35 – 36)							0,00	0,00	0,00



# 1. Nachtragsvoranschlag 2025

Marktgemeinde Atzenbrugg

# NVA Ergebnis- und Finanzierungsvoranschlag Detailnachweis

		MVAG			VC QU		Ergebnisvoranschlag			Finanzierungsvoranschlag		
		EH	FH				VA 2025 inkl. NVA	VA 2025	1. NVA	VA 2025 inkl. NVA	VA 2025	1. NVA
<b>SA5</b>	<b>Saldo (5) Geldfluss aus der voranschlagswirksamen Gebarung (Saldo 3 + Saldo 4)</b>									<b>270.000,00</b>	<b>130.000,00</b>	<b>140.000,00</b>
<b>941</b>	<b>Sonstige Finanzzuweisungen nach dem FAG</b>											
<b>941000</b>	<b>Sonstige Finanzzuweisungen nach dem FAG</b>											
<b>Operative Gebarung</b>												
2/941000+860000	Laufende Transferzahlungen von Bund und Bundesfonds gem. FAG	2121	3121	15			35.000,00	35.000,00		35.000,00	35.000,00	
2/941000+860100	Transfers von Bund, Bundesfonds und Bundeskammern	2121	3121				91.500,00	91.500,00		91.500,00	91.500,00	
<b>SU 21 / 31</b>	<b>Summe Erträge / Einzahlungen operative Gebarung</b>						<b>126.500,00</b>	<b>126.500,00</b>	<b>0,00</b>	<b>126.500,00</b>	<b>126.500,00</b>	<b>0,00</b>
<b>SU 22 / 32</b>	<b>Summe Aufwendungen / Auszahlungen operative Gebarung</b>						<b>0,00</b>	<b>0,00</b>	<b>0,00</b>	<b>0,00</b>	<b>0,00</b>	<b>0,00</b>
<b>SA 0 / SA 1</b>	<b>(0) Nettoergebnis (21 - 22) / (1) Geldfluss operative Gebarung (31 – 32)</b>						<b>126.500,00</b>	<b>126.500,00</b>	<b>0,00</b>	<b>126.500,00</b>	<b>126.500,00</b>	<b>0,00</b>
<b>SA01</b>	<b>Saldo (01) Haushaltsrücklagen (230 - 240)</b>						<b>0,00</b>	<b>0,00</b>	<b>0,00</b>	<b>0,00</b>	<b>0,00</b>	<b>0,00</b>
<b>SA00</b>	<b>Saldo (00) Nettoergebnis nach Haushaltsrücklagen (Saldo 0 + Saldo 01)</b>						<b>126.500,00</b>	<b>126.500,00</b>	<b>0,00</b>			
<b>Investive Gebarung</b>												
<b>SU 33</b>	<b>Summe Einzahlungen investive Gebarung</b>									<b>0,00</b>	<b>0,00</b>	<b>0,00</b>
<b>SU 34</b>	<b>Summe Auszahlungen investive Gebarung</b>									<b>0,00</b>	<b>0,00</b>	<b>0,00</b>
<b>SA2</b>	<b>Saldo (2) Geldfluss aus der Investiven Gebarung (33 – 34)</b>									<b>0,00</b>	<b>0,00</b>	<b>0,00</b>
<b>SA3</b>	<b>Saldo (3) Nettofinanzierungssaldo (Saldo 1 + Saldo 2)</b>									<b>126.500,00</b>	<b>126.500,00</b>	<b>0,00</b>
<b>Finanzierungstätigkeit</b>												
<b>SU 35</b>	<b>Summe Einzahlungen aus der Finanzierungstätigkeit</b>									<b>0,00</b>	<b>0,00</b>	<b>0,00</b>
<b>SU 36</b>	<b>Summe Auszahlungen aus der Finanzierungstätigkeit</b>									<b>0,00</b>	<b>0,00</b>	<b>0,00</b>
<b>SA4</b>	<b>Saldo (4) Geldfluss aus der Finanzierungstätigkeit (35 – 36)</b>									<b>0,00</b>	<b>0,00</b>	<b>0,00</b>
<b>SA5</b>	<b>Saldo (5) Geldfluss aus der voranschlagswirksamen Gebarung (Saldo 3 + Saldo 4)</b>									<b>126.500,00</b>	<b>126.500,00</b>	<b>0,00</b>
<b>945</b>	<b>Sonstige Zuschüsse des Bundes</b>											
<b>945000</b>	<b>Sonstige Zuschüsse des Bundes</b>											
<b>Operative Gebarung</b>												
2/945000+860000	Transfers von Bund, Bundesfonds und Bundeskammern - Digital	2121	3121				16.800,00	16.800,00		16.800,00	16.800,00	
<b>SU 21 / 31</b>	<b>Summe Erträge / Einzahlungen operative Gebarung</b>						<b>16.800,00</b>	<b>16.800,00</b>	<b>0,00</b>	<b>16.800,00</b>	<b>16.800,00</b>	<b>0,00</b>
<b>SU 22 / 32</b>	<b>Summe Aufwendungen / Auszahlungen operative Gebarung</b>						<b>0,00</b>	<b>0,00</b>	<b>0,00</b>	<b>0,00</b>	<b>0,00</b>	<b>0,00</b>
<b>SA 0 / SA 1</b>	<b>(0) Nettoergebnis (21 - 22) / (1) Geldfluss operative Gebarung (31 – 32)</b>						<b>16.800,00</b>	<b>16.800,00</b>	<b>0,00</b>	<b>16.800,00</b>	<b>16.800,00</b>	<b>0,00</b>
<b>SA01</b>	<b>Saldo (01) Haushaltsrücklagen (230 - 240)</b>						<b>0,00</b>	<b>0,00</b>	<b>0,00</b>	<b>0,00</b>	<b>0,00</b>	<b>0,00</b>
<b>SA00</b>	<b>Saldo (00) Nettoergebnis nach Haushaltsrücklagen (Saldo 0 + Saldo 01)</b>						<b>16.800,00</b>	<b>16.800,00</b>	<b>0,00</b>			
<b>Investive Gebarung</b>												
<b>SU 33</b>	<b>Summe Einzahlungen investive Gebarung</b>									<b>0,00</b>	<b>0,00</b>	<b>0,00</b>
<b>SU 34</b>	<b>Summe Auszahlungen investive Gebarung</b>									<b>0,00</b>	<b>0,00</b>	<b>0,00</b>

# 1. Nachtragsvoranschlag 2025

Marktgemeinde Atzenbrugg

# NVA Ergebnis- und Finanzierungsvoranschlag Detailnachweis

		MVAG	VC QU	Ergebnisvoranschlag		Finanzierungsvoranschlag			
		EH	FH	VA 2025 inkl. NVA	VA 2025	1. NVA	VA 2025 inkl. NVA	VA 2025	1. NVA
SA2	Saldo (2) Geldfluss aus der Investiven Gebarung (33 – 34)						0,00	0,00	0,00
SA3	Saldo (3) Nettofinanzierungssaldo (Saldo 1 + Saldo 2)						16.800,00	16.800,00	0,00
Finanzierungstätigkeit									
SU 35	Summe Einzahlungen aus der Finanzierungstätigkeit						0,00	0,00	0,00
SU 36	Summe Auszahlungen aus der Finanzierungstätigkeit						0,00	0,00	0,00
SA4	Saldo (4) Geldfluss aus der Finanzierungstätigkeit (35 – 36)						0,00	0,00	0,00
SA5	Saldo (5) Geldfluss aus der voranschlagswirksamen Gebarung (Saldo 3 + Saldo 4)						16.800,00	16.800,00	0,00
946	Zuschüsse nach landesgesetzlichen Bestimmungen								
946000	Zuschüsse nach landesgesetzlichen Bestimmungen								
Operative Gebarung									
2/946000+861000	Transfers von Ländern, Landesfonds und Landeskammern	2121	3121	25.000,00		25.000,00	25.000,00		25.000,00
SU 21 / 31	Summe Erträge / Einzahlungen operative Gebarung			25.000,00	0,00	25.000,00	25.000,00	0,00	25.000,00
SU 22 / 32	Summe Aufwendungen / Auszahlungen operative Gebarung			0,00	0,00	0,00	0,00	0,00	0,00
SA 0 / SA 1	(0) Nettoergebnis (21 - 22) / (1) Geldfluss operative Gebarung (31 – 32)			25.000,00	0,00	25.000,00	25.000,00	0,00	25.000,00
SA01	Saldo (01) Haushaltsrücklagen (230 - 240)			0,00	0,00	0,00	0,00	0,00	0,00
SA00	Saldo (00) Nettoergebnis nach Haushaltsrücklagen (Saldo 0 + Saldo 01)			25.000,00	0,00	25.000,00			
Investive Gebarung									
SU 33	Summe Einzahlungen investive Gebarung						0,00	0,00	0,00
SU 34	Summe Auszahlungen investive Gebarung						0,00	0,00	0,00
SA2	Saldo (2) Geldfluss aus der Investiven Gebarung (33 – 34)						0,00	0,00	0,00
SA3	Saldo (3) Nettofinanzierungssaldo (Saldo 1 + Saldo 2)						25.000,00	0,00	25.000,00
Finanzierungstätigkeit									
SU 35	Summe Einzahlungen aus der Finanzierungstätigkeit						0,00	0,00	0,00
SU 36	Summe Auszahlungen aus der Finanzierungstätigkeit						0,00	0,00	0,00
SA4	Saldo (4) Geldfluss aus der Finanzierungstätigkeit (35 – 36)						0,00	0,00	0,00
SA5	Saldo (5) Geldfluss aus der voranschlagswirksamen Gebarung (Saldo 3 + Saldo 4)						25.000,00	0,00	25.000,00
98	Haushaltsausgleich								
980	Verrechnung zwischen operativer Gebarung und Projekten								
980000	Verrechnung zwischen operativer Gebarung und Projekten								
Operative Gebarung									
2/980000+899000	Entnahmen aus Verrechnungsrücklagen zwischen operativer Gebarung und Projekten	2116		1.100,00		1.100,00			
SU 21 / 31	Summe Erträge / Einzahlungen operative Gebarung			1.100,00	0,00	1.100,00	0,00	0,00	0,00

# 1. Nachtragsvoranschlag 2025

Marktgemeinde Atzenbrugg

# NVA Ergebnis- und Finanzierungsvoranschlag Detailnachweis

		MVAG	VC QU	Ergebnisvoranschlag			Finanzierungsvoranschlag		
		EH	FH	VA 2025 inkl. NVA	VA 2025	1. NVA	VA 2025 inkl. NVA	VA 2025	1. NVA
1/980000-799000	Zuweisungen an Verrechnungsrücklagen zwischen operativer Gebarung und Projekten	2225		311.400,00	491.500,00	-180.100,00			
SU 22 / 32	Summe Aufwendungen / Auszahlungen operative Gebarung			311.400,00	491.500,00	-180.100,00	0,00	0,00	0,00
SA 0 / SA 1	(0) Nettoergebnis (21 - 22) / (1) Geldfluss operative Gebarung (31 – 32)			-310.300,00	-491.500,00	181.200,00	0,00	0,00	0,00
SA01	Saldo (01) Haushaltsrücklagen (230 - 240)			0,00	0,00	0,00	0,00	0,00	0,00
SA00	Saldo (00) Nettoergebnis nach Haushaltsrücklagen (Saldo 0 + Saldo 01)			-310.300,00	-491.500,00	181.200,00			
Investive Gebarung									
SU 33	Summe Einzahlungen investive Gebarung						0,00	0,00	0,00
SU 34	Summe Auszahlungen investive Gebarung						0,00	0,00	0,00
SA2	Saldo (2) Geldfluss aus der Investiven Gebarung (33 – 34)						0,00	0,00	0,00
SA3	Saldo (3) Nettofinanzierungssaldo (Saldo 1 + Saldo 2)						0,00	0,00	0,00
Finanzierungstätigkeit									
SU 35	Summe Einzahlungen aus der Finanzierungstätigkeit						0,00	0,00	0,00
SU 36	Summe Auszahlungen aus der Finanzierungstätigkeit						0,00	0,00	0,00
SA4	Saldo (4) Geldfluss aus der Finanzierungstätigkeit (35 – 36)						0,00	0,00	0,00
SA5	Saldo (5) Geldfluss aus der voranschlagswirksamen Gebarung (Saldo 3 + Saldo 4)						0,00	0,00	0,00
981	Haushaltsausgleich durch Rücklagen								
981000	Haushaltsausgleich durch Rücklagen								
Operative Gebarung									
SU 21 / 31	Summe Erträge / Einzahlungen operative Gebarung			0,00	0,00	0,00	0,00	0,00	0,00
SU 22 / 32	Summe Aufwendungen / Auszahlungen operative Gebarung			0,00	0,00	0,00	0,00	0,00	0,00
SA 0 / SA 1	(0) Nettoergebnis (21 - 22) / (1) Geldfluss operative Gebarung (31 – 32)			0,00	0,00	0,00	0,00	0,00	0,00
SA01	Saldo (01) Haushaltsrücklagen (230 - 240)			0,00	0,00	0,00	0,00	0,00	0,00
SA00	Saldo (00) Nettoergebnis nach Haushaltsrücklagen (Saldo 0 + Saldo 01)			0,00	0,00	0,00			
Investive Gebarung									
SU 33	Summe Einzahlungen investive Gebarung						0,00	0,00	0,00
SU 34	Summe Auszahlungen investive Gebarung						0,00	0,00	0,00
SA2	Saldo (2) Geldfluss aus der Investiven Gebarung (33 – 34)						0,00	0,00	0,00
SA3	Saldo (3) Nettofinanzierungssaldo (Saldo 1 + Saldo 2)						0,00	0,00	0,00
Finanzierungstätigkeit									
SU 35	Summe Einzahlungen aus der Finanzierungstätigkeit						0,00	0,00	0,00
SU 36	Summe Auszahlungen aus der Finanzierungstätigkeit						0,00	0,00	0,00
SA4	Saldo (4) Geldfluss aus der Finanzierungstätigkeit (35 – 36)						0,00	0,00	0,00
SA5	Saldo (5) Geldfluss aus der voranschlagswirksamen Gebarung (Saldo 3 + Saldo 4)						0,00	0,00	0,00

# 1. Nachtragsvoranschlag 2025

Marktgemeinde Atzenbrugg

# NVA Ergebnis- und Finanzierungsvoranschlag Detailnachweis

		MVAG	VC QU	Ergebnisvoranschlag		Finanzierungsvoranschlag			
		EH	FH	VA 2025 inkl. NVA	VA 2025	1. NVA	VA 2025 inkl. NVA	VA 2025	1. NVA
99	Jahresergebnis, Übergabe und Übernahme des Jahresergebnisses, Abwicklung der Vorjahre								
990	Überschüsse und Abgänge (soweit nicht zugeordnet)								
990000	Überschüsse und Abgänge (soweit nicht zugeordnet)								
Operative Gebarung									
SU 21 / 31	Summe Erträge / Einzahlungen operative Gebarung			0,00	0,00	0,00	0,00	0,00	0,00
SU 22 / 32	Summe Aufwendungen / Auszahlungen operative Gebarung			0,00	0,00	0,00	0,00	0,00	0,00
SA 0 / SA 1	(0) Nettoergebnis (21 - 22) / (1) Geldfluss operative Gebarung (31 – 32)			0,00	0,00	0,00	0,00	0,00	0,00
SA01	Saldo (01) Haushaltsrücklagen (230 - 240)			0,00	0,00	0,00	0,00	0,00	0,00
SA00	Saldo (00) Nettoergebnis nach Haushaltsrücklagen (Saldo 0 + Saldo 01)			0,00	0,00	0,00			
Investive Gebarung									
SU 33	Summe Einzahlungen investive Gebarung						0,00	0,00	0,00
SU 34	Summe Auszahlungen investive Gebarung						0,00	0,00	0,00
SA2	Saldo (2) Geldfluss aus der Investiven Gebarung (33 – 34)						0,00	0,00	0,00
SA3	Saldo (3) Nettofinanzierungssaldo (Saldo 1 + Saldo 2)						0,00	0,00	0,00
Finanzierungstätigkeit									
SU 35	Summe Einzahlungen aus der Finanzierungstätigkeit						0,00	0,00	0,00
SU 36	Summe Auszahlungen aus der Finanzierungstätigkeit						0,00	0,00	0,00
SA4	Saldo (4) Geldfluss aus der Finanzierungstätigkeit (35 – 36)						0,00	0,00	0,00
SA5	Saldo (5) Geldfluss aus der voranschlagswirksamen Gebarung (Saldo 3 + Saldo 4)						0,00	0,00	0,00

Haushaltspotential (aufbauend auf der Ergebnisrechnung)



# 1. Nachtragsvoranschlag 2025

Marktgemeinde Atzenbrugg

## Haushaltspotential (aufbauend auf der Ergebnisrechnung)

MVAG	Mittelverwendungs- und -aufbringungsgruppen	Mittelaufbringung	Mittelverwendung	Saldo
211	Erträge aus der operativen Verwaltungstätigkeit	7.629.700,00		
212	Erträge aus Transfers	1.650.200,00		
213	Finanzerträge	200,00		
<b>Summe Erträge (SU 21)</b>		9.280.100,00		
2117	Nicht finanzierungswirksame operative Erträge (Auflösung von Rückstellungen und Aktivierte Eigenleistungen)	-20.600,00		
2127	Nicht finanzierungswirksamer Transferertrag (Auflösung von Investitionszuschüssen)	-272.100,00		
2136	Sonstige nicht finanzierungswirksame Finanzerträge (Auflösung von RS Bewertung von Beteiligungen und aktiven Finanzinstrumenten)			
<b>Nicht finanzwirksame Erträge</b>		-292.700,00		
<b>Finanzwirksame Erträge</b>		8.987.400,00		
221	Personalaufwand		1.854.800,00	
222	Sachaufwand		4.019.100,00	
223	Transferaufwand		2.993.400,00	
224	Finanzaufwand		230.800,00	
<b>Summe Aufwendungen (SU 22)</b>			9.098.100,00	
2214	Nicht finanzierungswirksamer Personalaufwand (Dotierung RS für Abfertigungen, Jubiläum u. nicht konsumierte Urlaube)		-16.600,00	
2226	Nicht finanzierungswirksamer Sachaufwand (inkl. Abschreibungen, Dotierung von RS Prozess, ausstehende Rechnungen)		-1.510.500,00	
2237	Nicht finanzierungswirksamer Transferaufwand (Dotierungen von RS f. Pensionen)			
2245	Nicht finanzierungswirksamer Finanzaufwand (Wertberichtigungen zu Finanzinstrumenten, Aufwendungen aus der Bewertung von Beteiligungen)			
<b>Nicht finanzwirksame Aufwendungen</b>			-1.527.100,00	
<b>Finanzwirksame Aufwendungen</b>			7.571.000,00	
<b>Finanzwirksames Ergebnis</b>		8.987.400,00	7.571.000,00	<b>1.416.400,00</b>

# 1. Nachtragsvoranschlag 2025

Marktgemeinde Atzenbrugg

## Haushaltspotential (aufbauend auf der Ergebnisrechnung)

MVAG	Mittelverwendungs- und -aufbringungsgruppen	Mittelaufbringung	Mittelverwendung	Saldo
332	Einzahlungen aus der Rückzahlung von Darlehen sowie gewährten Vorschüssen (ohne 332x mit Projektcode - Anzahlungen)			
1141	Vorräte ( - Veränderung)			
1142	Gegebene Anzahlungen auf Vorräte ( - Veränderung)			
1540	Passive Rechnungsabgrenzung			
	Einzahlungen der Kontengruppe 000-089, die keinem Projekt mit Projektcode 1 zugeordnet sind			
	Einzahlungen der Kontengruppe 30, die keinem Projekt mit Projektcode 1 zugeordnet sind	26.000,00		
	- Erträge der Kontogruppe 80 mit Projektcode 1			
2301	Entnahmen von Rücklagen endfälliger Darlehen (Kontengruppe 893)			
<b>Jährliche wiederkehrende Einzahlungen</b>		26.000,00		
36	Auszahlungen aus der Finanzierungstätigkeit (ohne Projektcode 1)		468.600,00	
2401	Zuweisung an Rücklagen endfälliger Darlehen (Kontengruppe 793)			
342	Auszahlungen aus der Gewährung von Darlehen sowie gewährten Vorschüssen (ohne 342x mit Projektcode - Anzahlungen)			
1141	Vorräte ( + Veränderung)			
1142	Gegebene Anzahlungen auf Vorräte ( + Veränderung)			
1170	Aktive Rechnungsabgrenzung			
	Auszahlungen (Investitionen) der Kontengruppe 000-083, die keinem Projekt mit Projektcode 1 zugeordnet sind		220.600,00	
<b>Jährliche wiederkehrende Auszahlungen</b>			689.200,00	
	Kontengruppe 871, KT der Ergebnisrechnung, mit Projektcode (BZ)	-289.500,00		
<b>Summe Kapitaltransfers der Ergebnisrechnung</b>		-289.500,00		
<b>H1 Jährliches Haushaltspotential (Eigenmittel)</b>		8.723.900,00	8.260.200,00	<b>463.700,00</b>
H4VJ Haushaltspotential Vorjahr (Endbestand HP-RL Vorjahr, Konto 935077 = AB)				<b>853.255,44</b>
<b>H2 verfügbares Haushaltspotential (Eigenmittel)</b>				<b>1.316.955,44</b>



# 1. Nachtragsvoranschlag 2025

Marktgemeinde Atzenbrugg

## Haushaltspotential (aufbauend auf der Ergebnisrechnung)

MVAG	Mittelverwendungs- und -aufbringungsgruppen	Mittelaufbringung	Mittelverwendung	Saldo
Information 1 - Berechnung der tatsächlichen Liquidität				
im verfügbaren Haushaltspotential enthaltene Bedarfszuweisungen zur Liquiditätssteigerung aus Kontogruppe 871, KT der Ergebnisrechnung ohne Projektcode		20.000,00		
<b>tatsächlicher Liquiditätsbedarf ohne Rücklagenauflösung (Abgang)</b>		1.296.955,44		
2401	Zuweisungen an Haushaltsrücklagen (Kontengruppe 794)			
2401	Zuweisungen an Haushaltsrücklagen (Kontengruppe 795)			
<b>Jährliche Aufwände für Rücklagen</b>			0,00	
2301	Entnahmen von Haushaltsrücklagen (Kontengruppe 894)			
2301	Entnahmen von Haushaltsrücklagen (Kontengruppe 895)			
<b>Jährliche RL-Erträge f. Investitionen (finanzw.)</b>		0,00		
<b>H3 verfügbares Haushaltspotential (Eigenmittel) nach finanzwirksamen Rücklagen</b>		1.316.955,44	0,00	<b>1.316.955,44</b>
- Zuweisungen und Umbuchungen an investive Vorhaben			311.400,00	<b>-311.400,00</b>
+ Rückführungen und Umbuchungen von investiven Vorhaben		1.100,00		<b>1.100,00</b>
<b>H4 kumuliertes Haushaltspotential (Eigenmittel) Endbestand</b>		1.318.055,44	311.400,00	<b>1.006.655,44</b>



## 1. NVA Nachweis der Investitionstätigkeit



# 1. Nachtragsvoranschlag 2025

## Nachweis der Investitionstätigkeit

Marktgemeinde Atzenbrugg

Vorhaben	Vorhabensbezeichnung		RA Vorjahre	VA 2025	Plan 2026	Plan 2027	Plan 2028	Plan 2029	Plan Gesamt (gerundet)
Konto	Bezeichnung								
<b>1711025</b>	<b>Regenrückhaltemaßnahmen KG Watzendorf (Scheibenweg) (2025 bis 2027)</b>								
Auszahlungen - Investitionen - Mittelverwendung			0,00	18.000,00	0,00	0,00	0,00	0,00	18.000,00
Anschaffungs- oder Herstellungskosten			0,00	18.000,00	0,00	0,00	0,00	0,00	18.000,00
5/711025-004000	Rückhaltebecken Watzendorf			18.000,00					18.000,00
Einzahlungen - Finanzierung - Mittelaufbringung			0,00	0,00	0,00	0,00	0,00	0,00	0,00
Mittel aus Geldfluss aus der operativen Gebarung			0,00	0,00	0,00	0,00	0,00	0,00	0,00
Bedarfszuweisungen/KTZ			0,00	0,00	0,00	0,00	0,00	0,00	0,00
Haushaltsrücklagen/Zahlungsmittelreserven			0,00	0,00	0,00	0,00	0,00	0,00	0,00
Sonstige Kapitaltransfers und Subventionen			0,00	0,00	0,00	0,00	0,00	0,00	0,00
Darlehen/Innere Darlehen			0,00	0,00	0,00	0,00	0,00	0,00	0,00
Finanzierungsleasing			0,00	0,00	0,00	0,00	0,00	0,00	0,00
Veräußerung langfristiges Vermögen und Sonstiges			0,00	0,00	0,00	0,00	0,00	0,00	0,00
<b>Finanzierungsergebnis 1711025</b>			<b>0,00</b>	<b>-18.000,00</b>	<b>0,00</b>	<b>0,00</b>	<b>0,00</b>	<b>0,00</b>	<b>-18.000,00</b>
		<i>inklusive Vorjahre (gerundet)</i>		<b>-18.000,00</b>	<b>-18.000,00</b>	<b>-18.000,00</b>	<b>-18.000,00</b>	<b>-18.000,00</b>	

# 1. Nachtragsvoranschlag 2025

## Nachweis der Investitionstätigkeit

Marktgemeinde Atzenbrugg

Vorhaben	Vorhabensbezeichnung		RA Vorjahre	VA 2025	Plan 2026	Plan 2027	Plan 2028	Plan 2029	Plan Gesamt (gerundet)
Konto	Bezeichnung								
<b>1179000</b>	<b>Sanierung Hochwasser (2024 bis 2027)</b>								
Geplante Gesamtkosten: 1.800.000,00									
Erläuterungen zum Vorhaben:									
Sanierung Hochwasser Bauhof, Kindergärten/TBE, Kanal, Straße, Güterwege, Auffangbecken, Sammelvorhaben für verschiedene Ansätze									
<b>Auszahlungen - Investitionen - Mittelverwendung</b>			<b>218.600,30</b>	<b>2.188.500,00</b>	<b>400.000,00</b>	<b>1.016.400,00</b>	<b>0,00</b>	<b>0,00</b>	<b>3.823.500,00</b>
<b>Anschaffungs- oder Herstellungskosten</b>			<b>218.600,30</b>	<b>2.188.500,00</b>	<b>400.000,00</b>	<b>1.016.400,00</b>	<b>0,00</b>	<b>0,00</b>	<b>3.823.500,00</b>
5/179000-346100	Investitionsdarlehen von Finanzunternehmen					1.016.400,00			1.016.400,00
5/240179-010000	Gebäude und Bauten		61.312,49	948.000,00					1.009.300,00
5/240179-042000	Amts-, Betriebs- und Geschäftsausstattung		3.580,00	50.000,00					53.600,00
5/390179-010000	Gebäude und Bauten			500,00					500,00
5/612179-002000	Straßenbauten		5.100,00	200.000,00					205.100,00
5/710179-002000	Güterwegesbau		11.174,95	100.000,00					111.200,00
5/710179-004000	(Auffangbecken) Wasser- und Abwasserbauten und -anlagen		25.428,00	20.000,00					45.400,00
5/820179-010000	Gebäude und Bauten		51.788,62	90.000,00					141.800,00
5/820179-042000	Amts-, Betriebs- und Geschäftsausstattung		142,53	30.000,00					30.100,00
5/851179-004000	Wasser- und Abwasserbauten und -anlagen		21.374,25	750.000,00	400.000,00				1.171.400,00
5/851179-010000	Gebäude und Bauten		38.699,46						38.700,00
<b>Einzahlungen - Finanzierung - Mittelaufbringung</b>			<b>100.000,00</b>	<b>2.926.300,00</b>	<b>0,00</b>	<b>0,00</b>	<b>0,00</b>	<b>0,00</b>	<b>3.026.300,00</b>
<b>Mittel aus Geldfluss aus der operativen Gebarung</b>			<b>0,00</b>	<b>0,00</b>	<b>0,00</b>	<b>0,00</b>	<b>0,00</b>	<b>0,00</b>	<b>0,00</b>

# 1. Nachtragsvoranschlag 2025

## Nachweis der Investitionstätigkeit

Marktgemeinde Atzenbrugg

Vorhaben	Vorhabensbezeichnung							Plan Gesamt
Konto	Bezeichnung	RA Vorjahre	VA 2025	Plan 2026	Plan 2027	Plan 2028	Plan 2029	(gerundet)
<b>Bedarfszuweisungen/KTZ</b>		<b>0,00</b>	<b>1.526.300,00</b>	<b>0,00</b>	<b>0,00</b>	<b>0,00</b>	<b>0,00</b>	<b>1.526.300,00</b>
6/179000+301000	Kapitaltransfers von Ländern, Landesfonds und Landeskammern							
6/240179+301000	Kapitaltransfers von Ländern, Landesfonds und Landeskammern		653.300,00					653.300,00
6/390179+301000	Kapitaltransfers von Ländern, Landesfonds und Landeskammern		1.600,00					1.600,00
6/612179+871000	Kapitaltransfers aus Gemeinde-Bedarfszuweisungsmitteln							
6/710179+301000	Kapitaltransfers von Ländern, Landesfonds und Landeskammern		45.900,00					45.900,00
6/820179+301000	Kapitaltransfers von Ländern, Landesfonds und Landeskammern		28.000,00					28.000,00
6/820179+871000	Kapitaltransfers aus Gemeinde-Bedarfszuweisungsmitteln		80.000,00					80.000,00
6/851179+301000	Kapitaltransfers von Land - IVW3		587.500,00					587.500,00
6/851179+301010	Kapitaltransfers von NÖ WWF		130.000,00					130.000,00
<b>Haushaltsrücklagen/Zahlungsmittelreserven</b>		<b>0,00</b>	<b>0,00</b>	<b>0,00</b>	<b>0,00</b>	<b>0,00</b>	<b>0,00</b>	<b>0,00</b>
<b>Sonstige Kapitaltransfers und Subventionen</b>		<b>100.000,00</b>	<b>0,00</b>	<b>0,00</b>	<b>0,00</b>	<b>0,00</b>	<b>0,00</b>	<b>100.000,00</b>
6/179000+300000	Kapitaltransfers von Bund, Bundesfonds und Bundeskammern							
6/820179+305000	Kapitaltransfers von Unternehmen (ohne Finanzunternehmen)	100.000,00						100.000,00
<b>Darlehen/Innere Darlehen</b>		<b>0,00</b>	<b>1.400.000,00</b>	<b>0,00</b>	<b>0,00</b>	<b>0,00</b>	<b>0,00</b>	<b>1.400.000,00</b>
1674/34	Sanierung Hochwasser 2024-2026		1.400.000,00					1.400.000,00
<b>Finanzierungsleasing</b>		<b>0,00</b>	<b>0,00</b>	<b>0,00</b>	<b>0,00</b>	<b>0,00</b>	<b>0,00</b>	<b>0,00</b>
<b>Veräußerung langfristiges Vermögen und Sonstiges</b>		<b>0,00</b>	<b>0,00</b>	<b>0,00</b>	<b>0,00</b>	<b>0,00</b>	<b>0,00</b>	<b>0,00</b>
<b>Finanzierungsergebnis 1179000</b>		<b>-118.600,30</b>	<b>737.800,00</b>	<b>-400.000,00</b>	<b>-1.016.400,00</b>	<b>0,00</b>	<b>0,00</b>	<b>-797.200,00</b>
	<i>inklusive Vorjahre (gerundet)</i>		<b>619.200,00</b>	<b>219.200,00</b>	<b>-797.200,00</b>	<b>-797.200,00</b>	<b>-797.200,00</b>	

# 1. Nachtragsvoranschlag 2025

## Nachweis der Investitionstätigkeit

Marktgemeinde Atzenbrugg

Vorhaben	Vorhabensbezeichnung		RA Vorjahre	VA 2025	Plan 2026	Plan 2027	Plan 2028	Plan 2029	Plan Gesamt (gerundet)
Konto	Bezeichnung								
<b>1211024</b>	<b>Volksschule Um- und Zubau (2023 bis 2028)</b>								
Erläuterungen zum Vorhaben:									
Baubeginn 2026									
Darlehensaufnahme auf 2 Drangen - Gesamt ca. 6 Mio).									
(1. Teil mit 2026 und 2. Teil mit 2027)									
<b>Auszahlungen - Investitionen - Mittelverwendung</b>			<b>1.528,00</b>	<b>100.000,00</b>	<b>2.430.000,00</b>	<b>0,00</b>	<b>0,00</b>	<b>0,00</b>	<b>2.531.500,00</b>
<b>Anschaffungs- oder Herstellungskosten</b>			<b>1.528,00</b>	<b>100.000,00</b>	<b>2.430.000,00</b>	<b>0,00</b>	<b>0,00</b>	<b>0,00</b>	<b>2.531.500,00</b>
5/211024-010100	Gebäude und Bauten		1.528,00	100.000,00	2.430.000,00				2.531.500,00
<b>Einzahlungen - Finanzierung - Mittelaufbringung</b>			<b>0,00</b>	<b>0,00</b>	<b>2.325.000,00</b>	<b>50.000,00</b>	<b>50.000,00</b>	<b>0,00</b>	<b>2.425.000,00</b>
<b>Mittel aus Geldfluss aus der operativen Gebarung</b>			<b>0,00</b>	<b>0,00</b>	<b>325.000,00</b>	<b>0,00</b>	<b>0,00</b>	<b>0,00</b>	<b>325.000,00</b>
6/211024+899000	Entnahmen aus Verrechnungsrücklagen zwischen operativer Gebarung und Projekten				325.000,00				325.000,00
<b>Bedarfszuweisungen/KTZ</b>			<b>0,00</b>	<b>0,00</b>	<b>0,00</b>	<b>50.000,00</b>	<b>50.000,00</b>	<b>0,00</b>	<b>100.000,00</b>
6/211024+301000	Kapitaltransfers von Ländern, Landesfonds und Landeskammern (VS-Fonds)					50.000,00	50.000,00		100.000,00
<b>Haushaltsrücklagen/Zahlungsmittelreserven</b>			<b>0,00</b>	<b>0,00</b>	<b>0,00</b>	<b>0,00</b>	<b>0,00</b>	<b>0,00</b>	<b>0,00</b>
<b>Sonstige Kapitaltransfers und Subventionen</b>			<b>0,00</b>	<b>0,00</b>	<b>0,00</b>	<b>0,00</b>	<b>0,00</b>	<b>0,00</b>	<b>0,00</b>
<b>Darlehen/Innere Darlehen</b>			<b>0,00</b>	<b>0,00</b>	<b>2.000.000,00</b>	<b>0,00</b>	<b>0,00</b>	<b>0,00</b>	<b>2.000.000,00</b>
1901/51	Volksschule Um- und Zubau (2024-2028)				2.000.000,00				2.000.000,00
<b>Finanzierungsleasing</b>			<b>0,00</b>	<b>0,00</b>	<b>0,00</b>	<b>0,00</b>	<b>0,00</b>	<b>0,00</b>	<b>0,00</b>
<b>Veräußerung langfristiges Vermögen und Sonstiges</b>			<b>0,00</b>	<b>0,00</b>	<b>0,00</b>	<b>0,00</b>	<b>0,00</b>	<b>0,00</b>	<b>0,00</b>
<b>Finanzierungsergebnis 1211024</b>			<b>-1.528,00</b>	<b>-100.000,00</b>	<b>-105.000,00</b>	<b>50.000,00</b>	<b>50.000,00</b>	<b>0,00</b>	<b>-106.500,00</b>
		<i>inklusive Vorjahre (gerundet)</i>		<b>-101.500,00</b>	<b>-206.500,00</b>	<b>-156.500,00</b>	<b>-106.500,00</b>	<b>-106.500,00</b>	



# 1. Nachtragsvoranschlag 2025

## Nachweis der Investitionstätigkeit

Marktgemeinde Atzenbrugg

Vorhaben	Vorhabensbezeichnung		RA Vorjahre	VA 2025	Plan 2026	Plan 2027	Plan 2028	Plan 2029	Plan Gesamt (gerundet)
Konto	Bezeichnung								
<b>1240010</b>	<b>KIGA + TBE Atzenbrugg (2021 bis 2025)</b>								
	<b>Auszahlungen - Investitionen - Mittelverwendung</b>		<b>4.534.003,19</b>	<b>0,00</b>	<b>0,00</b>	<b>0,00</b>	<b>0,00</b>	<b>0,00</b>	<b>4.534.000,00</b>
	<b>Anschaffungs- oder Herstellungskosten</b>		<b>4.534.003,19</b>	<b>0,00</b>	<b>0,00</b>	<b>0,00</b>	<b>0,00</b>	<b>0,00</b>	<b>4.534.000,00</b>
5/240010-010000	Gebäude und Bauten		3.134.003,19						3.134.000,00
5/240010-346000	Investitionsdarlehen von Finanzunternehmen		1.400.000,00						1.400.000,00
	<b>Einzahlungen - Finanzierung - Mittelaufbringung</b>		<b>4.535.106,19</b>	<b>-1.100,00</b>	<b>0,00</b>	<b>0,00</b>	<b>0,00</b>	<b>0,00</b>	<b>4.534.000,00</b>
	<b>Mittel aus Geldfluss aus der operativen Gebarung</b>		<b>1.132.945,83</b>	<b>-1.100,00</b>	<b>0,00</b>	<b>0,00</b>	<b>0,00</b>	<b>0,00</b>	<b>1.131.800,00</b>
5/240010-799000	Zuweisungen an Verrechnungsrücklagen zwischen operativer Gebarung und Projekten			-1.100,00					-1.100,00
6/240010+829910	Sonstige Erträge- Zuführungen aus der operativen Gebarung		1.000.000,00						1.000.000,00
6/240010+899000	Entnahmen aus Verrechnungsrücklagen zwischen operativer Gebarung und Projekten		132.945,83						132.900,00
	<b>Bedarfszuweisungen/KTZ</b>		<b>0,00</b>	<b>0,00</b>	<b>0,00</b>	<b>0,00</b>	<b>0,00</b>	<b>0,00</b>	<b>0,00</b>
	<b>Haushaltsrücklagen/Zahlungsmittelreserven</b>		<b>0,00</b>	<b>0,00</b>	<b>0,00</b>	<b>0,00</b>	<b>0,00</b>	<b>0,00</b>	<b>0,00</b>
	<b>Sonstige Kapitaltransfers und Subventionen</b>		<b>2.002.160,36</b>	<b>0,00</b>	<b>0,00</b>	<b>0,00</b>	<b>0,00</b>	<b>0,00</b>	<b>2.002.200,00</b>
6/240010+305000	Kapitaltransfers von Unternehmen (KommReal Atzenbrugg GmbH)		200.000,00						200.000,00
6/240010+309000	Kapitaltransfers von der Europäischen Union		1.802.160,36						1.802.200,00
	<b>Darlehen/Innere Darlehen</b>		<b>1.400.000,00</b>	<b>0,00</b>	<b>0,00</b>	<b>0,00</b>	<b>0,00</b>	<b>0,00</b>	<b>1.400.000,00</b>
1667/16	Kindergarten/TBE Atzenbrugg		1.400.000,00						1.400.000,00
	<b>Finanzierungsleasing</b>		<b>0,00</b>	<b>0,00</b>	<b>0,00</b>	<b>0,00</b>	<b>0,00</b>	<b>0,00</b>	<b>0,00</b>
	<b>Veräußerung langfristiges Vermögen und Sonstiges</b>		<b>0,00</b>	<b>0,00</b>	<b>0,00</b>	<b>0,00</b>	<b>0,00</b>	<b>0,00</b>	<b>0,00</b>
<b>Finanzierungsergebnis 1240010</b>			<b>1.103,00</b>	<b>-1.100,00</b>	<b>0,00</b>	<b>0,00</b>	<b>0,00</b>	<b>0,00</b>	<b>0,00</b>
			<i>inklusive Vorjahre (gerundet)</i>	<b>0,00</b>	<b>0,00</b>	<b>0,00</b>	<b>0,00</b>	<b>0,00</b>	

# 1. Nachtragsvoranschlag 2025

## Nachweis der Investitionstätigkeit

Marktgemeinde Atzenbrugg

Vorhaben	Vorhabensbezeichnung		RA Vorjahre	VA 2025	Plan 2026	Plan 2027	Plan 2028	Plan 2029	Plan Gesamt (gerundet)
Konto	Bezeichnung								
<b>1240024</b>	<b>KIGA + TBE Atzenbrugg - Erweiterung 2024 (2023 bis 2027)</b>								
	<b>Auszahlungen - Investitionen - Mittelverwendung</b>		<b>1.789.918,30</b>	<b>326.800,00</b>	<b>277.500,00</b>	<b>0,00</b>	<b>0,00</b>	<b>0,00</b>	<b>2.394.200,00</b>
	<b>Anschaffungs- oder Herstellungskosten</b>		<b>1.789.918,30</b>	<b>326.800,00</b>	<b>277.500,00</b>	<b>0,00</b>	<b>0,00</b>	<b>0,00</b>	<b>2.394.200,00</b>
	5/240024-010000 Gebäude und Bauten		1.739.475,49	306.800,00	277.500,00				2.323.800,00
	5/240024-050000 Sonderanlagen PV-Anlagen		50.442,81	20.000,00					70.400,00
	<b>Einzahlungen - Finanzierung - Mittelaufbringung</b>		<b>1.662.473,00</b>	<b>0,00</b>	<b>277.500,00</b>	<b>0,00</b>	<b>0,00</b>	<b>0,00</b>	<b>1.940.000,00</b>
	<b>Mittel aus Geldfluss aus der operativen Gebarung</b>		<b>0,00</b>	<b>0,00</b>	<b>277.500,00</b>	<b>0,00</b>	<b>0,00</b>	<b>0,00</b>	<b>277.500,00</b>
	6/240024+899000 Entnahmen aus Verrechnungsrücklagen zwischen operativer Gebarung und Projekten				277.500,00				277.500,00
	<b>Bedarfszuweisungen/KTZ</b>		<b>0,00</b>	<b>0,00</b>	<b>0,00</b>	<b>0,00</b>	<b>0,00</b>	<b>0,00</b>	<b>0,00</b>
	6/240024+301000 Kapitaltransfers von Ländern, Landesfonds und Landeskammern (Kiga-Fonds)								
	<b>Haushaltsrücklagen/Zahlungsmittelreserven</b>		<b>0,00</b>	<b>0,00</b>	<b>0,00</b>	<b>0,00</b>	<b>0,00</b>	<b>0,00</b>	<b>0,00</b>
	<b>Sonstige Kapitaltransfers und Subventionen</b>		<b>162.473,00</b>	<b>0,00</b>	<b>0,00</b>	<b>0,00</b>	<b>0,00</b>	<b>0,00</b>	<b>162.500,00</b>
	6/240024+300001 Kapitaltransfers von Bund, Bundesfonds und Bundeskammern (KIP 2023)		162.473,00						162.500,00
	<b>Darlehen/Innere Darlehen</b>		<b>1.500.000,00</b>	<b>0,00</b>	<b>0,00</b>	<b>0,00</b>	<b>0,00</b>	<b>0,00</b>	<b>1.500.000,00</b>
	1674/33 Kindergarten/TBE Atzenbrugg - Erweiterung 2024		1.500.000,00						1.500.000,00
	<b>Finanzierungsleasing</b>		<b>0,00</b>	<b>0,00</b>	<b>0,00</b>	<b>0,00</b>	<b>0,00</b>	<b>0,00</b>	<b>0,00</b>
	<b>Veräußerung langfristiges Vermögen und Sonstiges</b>		<b>0,00</b>	<b>0,00</b>	<b>0,00</b>	<b>0,00</b>	<b>0,00</b>	<b>0,00</b>	<b>0,00</b>
<b>Finanzierungsergebnis 1240024</b>			<b>-127.445,30</b>	<b>-326.800,00</b>	<b>0,00</b>	<b>0,00</b>	<b>0,00</b>	<b>0,00</b>	<b>-454.200,00</b>
<i>inklusive Vorjahre (gerundet)</i>				<b>-454.200,00</b>	<b>-454.200,00</b>	<b>-454.200,00</b>	<b>-454.200,00</b>	<b>-454.200,00</b>	

# 1. Nachtragsvoranschlag 2025

## Nachweis der Investitionstätigkeit

Marktgemeinde Atzenbrugg

Vorhaben	Vorhabensbezeichnung		RA Vorjahre	VA 2025	Plan 2026	Plan 2027	Plan 2028	Plan 2029	Plan Gesamt (gerundet)
Konto	Bezeichnung								
<b>1262024</b>	<b>FunCourt (2024 bis 2026)</b>								
	<b>Auszahlungen - Investitionen - Mittelverwendung</b>		<b>1.885,00</b>	<b>150.000,00</b>	<b>0,00</b>	<b>0,00</b>	<b>0,00</b>	<b>0,00</b>	<b>151.900,00</b>
	<b>Anschaffungs- oder Herstellungskosten</b>		<b>1.885,00</b>	<b>150.000,00</b>	<b>0,00</b>	<b>0,00</b>	<b>0,00</b>	<b>0,00</b>	<b>151.900,00</b>
	5/262024-050000 Sonderanlagen		1.885,00	150.000,00					151.900,00
	<b>Einzahlungen - Finanzierung - Mittelaufbringung</b>		<b>50.000,00</b>	<b>101.900,00</b>	<b>0,00</b>	<b>0,00</b>	<b>0,00</b>	<b>0,00</b>	<b>151.900,00</b>
	<b>Mittel aus Geldfluss aus der operativen Gebarung</b>		<b>0,00</b>	<b>44.600,00</b>	<b>0,00</b>	<b>0,00</b>	<b>0,00</b>	<b>0,00</b>	<b>44.600,00</b>
	6/262024+899000 Entnahmen aus Verrechnungsrücklagen zwischen operativer Gebarung und Projekten			44.600,00					44.600,00
	<b>Bedarfszuweisungen/KTZ</b>		<b>50.000,00</b>	<b>0,00</b>	<b>0,00</b>	<b>0,00</b>	<b>0,00</b>	<b>0,00</b>	<b>50.000,00</b>
	6/262024+301000 Kapitaltransfers von Ländern, Landesfonds und Landeskammern - BD 1								
	6/262024+871000 Kapitaltransfers aus Gemeinde-Bedarfszuweisungsmitteln		50.000,00						50.000,00
	<b>Haushaltsrücklagen/Zahlungsmittelreserven</b>		<b>0,00</b>	<b>0,00</b>	<b>0,00</b>	<b>0,00</b>	<b>0,00</b>	<b>0,00</b>	<b>0,00</b>
	<b>Sonstige Kapitaltransfers und Subventionen</b>		<b>0,00</b>	<b>57.300,00</b>	<b>0,00</b>	<b>0,00</b>	<b>0,00</b>	<b>0,00</b>	<b>57.300,00</b>
	6/262024+300742 KT vom Bund - KIG 2023 und KIG 2025			57.300,00					57.300,00
	<b>Darlehen/Innere Darlehen</b>		<b>0,00</b>	<b>0,00</b>	<b>0,00</b>	<b>0,00</b>	<b>0,00</b>	<b>0,00</b>	<b>0,00</b>
	<b>Finanzierungsleasing</b>		<b>0,00</b>	<b>0,00</b>	<b>0,00</b>	<b>0,00</b>	<b>0,00</b>	<b>0,00</b>	<b>0,00</b>
	<b>Veräußerung langfristiges Vermögen und Sonstiges</b>		<b>0,00</b>	<b>0,00</b>	<b>0,00</b>	<b>0,00</b>	<b>0,00</b>	<b>0,00</b>	<b>0,00</b>
<b>Finanzierungsergebnis 1262024</b>			<b>48.115,00</b>	<b>-48.100,00</b>	<b>0,00</b>	<b>0,00</b>	<b>0,00</b>	<b>0,00</b>	<b>0,00</b>
		<i>inklusive Vorjahre (gerundet)</i>		<b>0,00</b>	<b>0,00</b>	<b>0,00</b>	<b>0,00</b>	<b>0,00</b>	

# 1. Nachtragsvoranschlag 2025

# Nachweis der Investitionstätigkeit

Marktgemeinde Atzenbrugg

Vorhaben	Vorhabensbezeichnung		RA Vorjahre	VA 2025	Plan 2026	Plan 2027	Plan 2028	Plan 2029	Plan Gesamt (gerundet)
Konto	Bezeichnung								
<b>1381010</b>	<b>Schloss Atzenbrugg - Schubertmuseum (2023 bis 2025)</b>								
Geplante Gesamtkosten:		1.510.000,00							
<b>Auszahlungen - Investitionen - Mittelverwendung</b>			<b>1.706.281,14</b>	<b>13.000,00</b>	<b>0,00</b>	<b>0,00</b>	<b>0,00</b>	<b>0,00</b>	<b>1.719.300,00</b>
<b>Anschaffungs- oder Herstellungskosten</b>			<b>1.706.281,14</b>	<b>13.000,00</b>	<b>0,00</b>	<b>0,00</b>	<b>0,00</b>	<b>0,00</b>	<b>1.719.300,00</b>
5/381010-006000	Schloss Atzenbrugg - Gartengestaltung		171.341,83						171.300,00
5/381010-006010	Schloss Atzenbrugg - Schlosstor/Zufahrt		93.266,78	12.000,00					105.300,00
5/381010-010000	Gebäude und Bauten		1.115.985,46	1.000,00					1.117.000,00
5/381010-010100	Schloss Atzenbrugg - Infrastrukturhütte		255.036,32						255.000,00
5/381010-010110	Schloss Atzenbrugg - Infrastrukturhütte - öffentliche WC-Anlage		9.170,19						9.200,00
5/381010-010120	Hochzeitspavillon		61.480,56						61.500,00
<b>Einzahlungen - Finanzierung - Mittelaufbringung</b>			<b>1.258.993,24</b>	<b>396.900,00</b>	<b>0,00</b>	<b>0,00</b>	<b>0,00</b>	<b>0,00</b>	<b>1.655.900,00</b>
<b>Mittel aus Geldfluss aus der operativen Gebarung</b>			<b>818.593,24</b>	<b>43.300,00</b>	<b>0,00</b>	<b>0,00</b>	<b>0,00</b>	<b>0,00</b>	<b>861.900,00</b>
6/381010+829910	Sonstige Erträge - Zuführungen aus der operativen Gebarung		318.593,24						318.600,00
6/381010+899000	Entnahmen aus Verrechnungsrücklagen zwischen operativer Gebarung und Projekten		500.000,00	43.300,00					543.300,00
<b>Bedarfszuweisungen/KTZ</b>			<b>415.000,00</b>	<b>353.600,00</b>	<b>0,00</b>	<b>0,00</b>	<b>0,00</b>	<b>0,00</b>	<b>768.600,00</b>
6/381010+301000	Kapitaltransfers von Ländern, Landesfonds und Landeskammern		75.000,00						75.000,00
6/381010+301001	Kapitaltransfers von Ländern, Landesfonds und Landeskammern - RU3		40.000,00						40.000,00
6/381010+301002	Kapitaltransfers von Ländern, Landesfonds und Landeskammern - ecoplus			353.600,00					353.600,00
6/381010+871000	Kapitaltransfers aus Gemeinde-Bedarfszuweisungsmittel		300.000,00						300.000,00
<b>Haushaltsrücklagen/Zahlungsmittelreserven</b>			<b>0,00</b>	<b>0,00</b>	<b>0,00</b>	<b>0,00</b>	<b>0,00</b>	<b>0,00</b>	<b>0,00</b>
<b>Sonstige Kapitaltransfers und Subventionen</b>			<b>25.400,00</b>	<b>0,00</b>	<b>0,00</b>	<b>0,00</b>	<b>0,00</b>	<b>0,00</b>	<b>25.400,00</b>
6/381010+300000	Kapitaltransfers von Bund, Bundesfonds und Bundeskammern		25.400,00						25.400,00
<b>Darlehen/Innere Darlehen</b>			<b>0,00</b>	<b>0,00</b>	<b>0,00</b>	<b>0,00</b>	<b>0,00</b>	<b>0,00</b>	<b>0,00</b>
<b>Finanzierungsleasing</b>			<b>0,00</b>	<b>0,00</b>	<b>0,00</b>	<b>0,00</b>	<b>0,00</b>	<b>0,00</b>	<b>0,00</b>

## 1. Nachtragsvoranschlag 2025

## Nachweis der Investitionstätigkeit

Marktgemeinde Atzenbrugg

Vorhaben	Vorhabensbezeichnung							
Konto	Bezeichnung	RA Vorjahre	VA 2025	Plan 2026	Plan 2027	Plan 2028	Plan 2029	Plan Gesamt (gerundet)
	Veräußerung langfristiges Vermögen und Sonstiges	0,00	0,00	0,00	0,00	0,00	0,00	0,00
<b>Finanzierungsergebnis 1381010</b>		<b>-447.287,90</b>	<b>383.900,00</b>	<b>0,00</b>	<b>0,00</b>	<b>0,00</b>	<b>0,00</b>	<b>-63.400,00</b>
	<i>inklusive Vorjahre (gerundet)</i>		<b>-63.400,00</b>	<b>-63.400,00</b>	<b>-63.400,00</b>	<b>-63.400,00</b>	<b>-63.400,00</b>	

# 1. Nachtragsvoranschlag 2025

## Nachweis der Investitionstätigkeit

Marktgemeinde Atzenbrugg

Vorhaben	Vorhabensbezeichnung		RA Vorjahre	VA 2025	Plan 2026	Plan 2027	Plan 2028	Plan 2029	Plan Gesamt (gerundet)
Konto	Bezeichnung								
<b>1000008</b>	<b>Straßenbau (1999 bis 2999)</b>								
	<b>Auszahlungen - Investitionen - Mittelverwendung</b>		<b>2.342.494,21</b>	<b>300.000,00</b>	<b>200.000,00</b>	<b>100.000,00</b>	<b>100.000,00</b>	<b>150.000,00</b>	<b>3.192.500,00</b>
	<b>Anschaffungs- oder Herstellungskosten</b>		<b>2.342.494,21</b>	<b>300.000,00</b>	<b>200.000,00</b>	<b>100.000,00</b>	<b>100.000,00</b>	<b>150.000,00</b>	<b>3.192.500,00</b>
5/612000-002000	Baukosten Gemeindestraßen		2.342.494,21	300.000,00	200.000,00	100.000,00	100.000,00	150.000,00	3.192.500,00
	<b>Einzahlungen - Finanzierung - Mittelaufbringung</b>		<b>2.414.153,13</b>	<b>185.000,00</b>	<b>110.000,00</b>	<b>150.000,00</b>	<b>120.000,00</b>	<b>170.000,00</b>	<b>3.149.200,00</b>
	<b>Mittel aus Geldfluss aus der operativen Gebarung</b>		<b>971.153,13</b>	<b>0,00</b>	<b>100.000,00</b>	<b>100.000,00</b>	<b>70.000,00</b>	<b>70.000,00</b>	<b>1.311.200,00</b>
6/612000+829910	Sonstige Erträge - Zuführung aus der operativen Gebarung		941.328,28						941.300,00
6/612000+829911	Sonstige Erträge der aus operativen Gebarung		29.694,66						29.700,00
6/612000+829960	Istüberschuss/Istfehlbetrag 2019		130,19						100,00
6/612000+899000	Entnahmen aus Verrechnungsrücklagen zwischen operativer Gebarung und Projekten				100.000,00	100.000,00	70.000,00	70.000,00	340.000,00
	<b>Bedarfszuweisungen/KTZ</b>		<b>1.443.000,00</b>	<b>185.000,00</b>	<b>10.000,00</b>	<b>50.000,00</b>	<b>50.000,00</b>	<b>100.000,00</b>	<b>1.838.000,00</b>
6/612000+301000	Kapitaltransfers von Ländern, Landesfonds und Landeskammern		13.000,00						13.000,00
6/612000+871000	Kapitaltransfers aus Gemeinde-Bedarfszuweisungsmittel		1.430.000,00	185.000,00	10.000,00	50.000,00	50.000,00	100.000,00	1.825.000,00
	<b>Haushaltsrücklagen/Zahlungsmittelreserven</b>		<b>0,00</b>	<b>0,00</b>	<b>0,00</b>	<b>0,00</b>	<b>0,00</b>	<b>0,00</b>	<b>0,00</b>
	<b>Sonstige Kapitaltransfers und Subventionen</b>		<b>0,00</b>	<b>0,00</b>	<b>0,00</b>	<b>0,00</b>	<b>0,00</b>	<b>0,00</b>	<b>0,00</b>
	<b>Darlehen/Innere Darlehen</b>		<b>0,00</b>	<b>0,00</b>	<b>0,00</b>	<b>0,00</b>	<b>0,00</b>	<b>0,00</b>	<b>0,00</b>
	<b>Finanzierungsleasing</b>		<b>0,00</b>	<b>0,00</b>	<b>0,00</b>	<b>0,00</b>	<b>0,00</b>	<b>0,00</b>	<b>0,00</b>
	<b>Veräußerung langfristiges Vermögen und Sonstiges</b>		<b>0,00</b>	<b>0,00</b>	<b>0,00</b>	<b>0,00</b>	<b>0,00</b>	<b>0,00</b>	<b>0,00</b>
<b>Finanzierungsergebnis 1000008</b>			<b>71.658,92</b>	<b>-115.000,00</b>	<b>-90.000,00</b>	<b>50.000,00</b>	<b>20.000,00</b>	<b>20.000,00</b>	<b>-43.300,00</b>
<i>inklusive Vorjahre (gerundet)</i>				<b>-43.300,00</b>	<b>-133.300,00</b>	<b>-83.300,00</b>	<b>-63.300,00</b>	<b>-43.300,00</b>	

# 1. Nachtragsvoranschlag 2025

## Nachweis der Investitionstätigkeit

Marktgemeinde Atzenbrugg

Vorhaben	Vorhabensbezeichnung		RA Vorjahre	VA 2025	Plan 2026	Plan 2027	Plan 2028	Plan 2029	Plan Gesamt (gerundet)
Konto	Bezeichnung								
<b>1000012</b>	<b>Güterwegebau (1999 bis 2999)</b>								
	<b>Auszahlungen - Investitionen - Mittelverwendung</b>		<b>112.370,87</b>	<b>50.000,00</b>	<b>40.000,00</b>	<b>50.000,00</b>	<b>20.000,00</b>	<b>20.000,00</b>	<b>292.400,00</b>
	<b>Anschaffungs- oder Herstellungskosten</b>		<b>112.370,87</b>	<b>50.000,00</b>	<b>40.000,00</b>	<b>50.000,00</b>	<b>20.000,00</b>	<b>20.000,00</b>	<b>292.400,00</b>
5/710000-002000	Baukosten Güterwegebau		112.370,87	50.000,00	40.000,00	50.000,00	20.000,00	20.000,00	292.400,00
	<b>Einzahlungen - Finanzierung - Mittelaufbringung</b>		<b>150.527,19</b>	<b>9.000,00</b>	<b>40.000,00</b>	<b>50.000,00</b>	<b>20.000,00</b>	<b>20.000,00</b>	<b>289.500,00</b>
	<b>Mittel aus Geldfluss aus der operativen Gebarung</b>		<b>52.223,31</b>	<b>0,00</b>	<b>36.000,00</b>	<b>44.000,00</b>	<b>16.000,00</b>	<b>16.000,00</b>	<b>164.200,00</b>
5/710000-729960	Istüberschuss/Istfehlbetrag 2019		-275.885,64						-275.900,00
6/710000+829910	Sonstige Erträge - Zuführung aus der operativen Gebarung		237.908,15						237.900,00
6/710000+899000	Entnahmen aus Verrechnungsrücklagen zwischen operativer Gebarung und Projekten		90.200,80		36.000,00	44.000,00	16.000,00	16.000,00	202.200,00
	<b>Bedarfszuweisungen/KTZ</b>		<b>36.300,00</b>	<b>9.000,00</b>	<b>4.000,00</b>	<b>6.000,00</b>	<b>4.000,00</b>	<b>4.000,00</b>	<b>63.300,00</b>
6/710000+301000	Kapitaltransfers von NÖ ABB		18.150,00	4.500,00	2.000,00	3.000,00	2.000,00	2.000,00	31.700,00
6/710000+871000	Kapitaltransfers aus Gemeinde-Bedarfszuweisungsmittel		18.150,00	4.500,00	2.000,00	3.000,00	2.000,00	2.000,00	31.700,00
	<b>Haushaltsrücklagen/Zahlungsmittelreserven</b>		<b>0,00</b>	<b>0,00</b>	<b>0,00</b>	<b>0,00</b>	<b>0,00</b>	<b>0,00</b>	<b>0,00</b>
	<b>Sonstige Kapitaltransfers und Subventionen</b>		<b>62.003,88</b>	<b>0,00</b>	<b>0,00</b>	<b>0,00</b>	<b>0,00</b>	<b>0,00</b>	<b>62.000,00</b>
6/710000+300000	Kapitaltransfers von Bund, Bundesfonds und Bundeskammern		62.003,88						62.000,00
	<b>Darlehen/Innere Darlehen</b>		<b>0,00</b>	<b>0,00</b>	<b>0,00</b>	<b>0,00</b>	<b>0,00</b>	<b>0,00</b>	<b>0,00</b>
	<b>Finanzierungsleasing</b>		<b>0,00</b>	<b>0,00</b>	<b>0,00</b>	<b>0,00</b>	<b>0,00</b>	<b>0,00</b>	<b>0,00</b>
	<b>Veräußerung langfristiges Vermögen und Sonstiges</b>		<b>0,00</b>	<b>0,00</b>	<b>0,00</b>	<b>0,00</b>	<b>0,00</b>	<b>0,00</b>	<b>0,00</b>
<b>Finanzierungsergebnis 1000012</b>			<b>38.156,32</b>	<b>-41.000,00</b>	<b>0,00</b>	<b>0,00</b>	<b>0,00</b>	<b>0,00</b>	<b>-2.800,00</b>
<i>inklusive Vorjahre (gerundet)</i>				<b>-2.800,00</b>	<b>-2.800,00</b>	<b>-2.800,00</b>	<b>-2.800,00</b>	<b>-2.800,00</b>	

# 1. Nachtragsvoranschlag 2025

## Nachweis der Investitionstätigkeit

Marktgemeinde Atzenbrugg

Vorhaben	Vorhabensbezeichnung		RA Vorjahre	VA 2025	Plan 2026	Plan 2027	Plan 2028	Plan 2029	Plan Gesamt (gerundet)
Konto	Bezeichnung								
<b>1000060</b>	<b>Strassenbeleuchtung - öffentl. (2012 bis 2099)</b>								
	<b>Auszahlungen - Investitionen - Mittelverwendung</b>		<b>557.374,28</b>	<b>100.000,00</b>	<b>20.000,00</b>	<b>20.000,00</b>	<b>50.000,00</b>	<b>50.000,00</b>	<b>797.400,00</b>
	<b>Anschaffungs- oder Herstellungskosten</b>		<b>557.374,28</b>	<b>100.000,00</b>	<b>20.000,00</b>	<b>20.000,00</b>	<b>50.000,00</b>	<b>50.000,00</b>	<b>797.400,00</b>
5/816000-050000	Baukosten		557.374,28	100.000,00	20.000,00	20.000,00	50.000,00	50.000,00	797.400,00
	<b>Einzahlungen - Finanzierung - Mittelaufbringung</b>		<b>561.261,22</b>	<b>96.100,00</b>	<b>33.800,00</b>	<b>20.000,00</b>	<b>40.000,00</b>	<b>43.800,00</b>	<b>795.000,00</b>
	<b>Mittel aus Geldfluss aus der operativen Gebarung</b>		<b>254.764,72</b>	<b>76.100,00</b>	<b>23.800,00</b>	<b>10.000,00</b>	<b>25.000,00</b>	<b>28.800,00</b>	<b>418.500,00</b>
6/816000+829910	Sonstige Erträge - Zuführung aus der operativen Gebarung		164.232,32						164.200,00
6/816000+829960	Istüberschuss/Istfehlbetrag 2019		17.461,26						17.500,00
6/816000+899000	Entnahmen aus Verrechnungsrücklagen zwischen operativer Gebarung und Projekten		73.071,14	76.100,00	23.800,00	10.000,00	25.000,00	28.800,00	236.800,00
	<b>Bedarfszuweisungen/KTZ</b>		<b>237.154,00</b>	<b>20.000,00</b>	<b>10.000,00</b>	<b>10.000,00</b>	<b>15.000,00</b>	<b>15.000,00</b>	<b>307.200,00</b>
6/816000+301000	Kapitaltransfers NÖ LR - RU3		6.480,00						6.500,00
6/816000+871000	Kapitaltransfers aus Gemeinde-Bedarfszuweisungsmittel		170.000,00	20.000,00	10.000,00	10.000,00	15.000,00	15.000,00	240.000,00
6/816000+871001	Kapitaltransfers aus Energiespar-Gemeinde-Bedarfszuweisungsmittel		51.774,00						51.800,00
6/816000+871100	Kapitaltransfers aus Gemeinde-Bedarfszuweisungsmittel		8.900,00						8.900,00
	<b>Haushaltsrücklagen/Zahlungsmittelreserven</b>		<b>0,00</b>	<b>0,00</b>	<b>0,00</b>	<b>0,00</b>	<b>0,00</b>	<b>0,00</b>	<b>0,00</b>
	<b>Sonstige Kapitaltransfers und Subventionen</b>		<b>69.342,50</b>	<b>0,00</b>	<b>0,00</b>	<b>0,00</b>	<b>0,00</b>	<b>0,00</b>	<b>69.300,00</b>
6/816000+300000	Kapitaltransfers von Bund, Bundesfonds und Bundeskammern - KPC		8.460,00						8.500,00
6/816000+300001	Förderung KIP 2020		60.882,50						60.900,00
	<b>Darlehen/Innere Darlehen</b>		<b>0,00</b>	<b>0,00</b>	<b>0,00</b>	<b>0,00</b>	<b>0,00</b>	<b>0,00</b>	<b>0,00</b>
	<b>Finanzierungsleasing</b>		<b>0,00</b>	<b>0,00</b>	<b>0,00</b>	<b>0,00</b>	<b>0,00</b>	<b>0,00</b>	<b>0,00</b>
	<b>Veräußerung langfristiges Vermögen und Sonstiges</b>		<b>0,00</b>	<b>0,00</b>	<b>0,00</b>	<b>0,00</b>	<b>0,00</b>	<b>0,00</b>	<b>0,00</b>
<b>Finanzierungsergebnis 1000060</b>			<b>3.886,94</b>	<b>-3.900,00</b>	<b>13.800,00</b>	<b>0,00</b>	<b>-10.000,00</b>	<b>-6.200,00</b>	<b>-2.400,00</b>
			<i>inklusive Vorjahre (gerundet)</i>	<b>0,00</b>	<b>13.800,00</b>	<b>13.800,00</b>	<b>3.800,00</b>	<b>-2.400,00</b>	



# 1. Nachtragsvoranschlag 2025

## Nachweis der Investitionstätigkeit

Marktgemeinde Atzenbrugg

Vorhaben	Vorhabensbezeichnung		RA Vorjahre	VA 2025	Plan 2026	Plan 2027	Plan 2028	Plan 2029	Plan Gesamt (gerundet)
Konto	Bezeichnung								
<b>1000045</b>	<b>Wasserversorgung Erweiterungen (2003 bis 2999)</b>								
	<b>Auszahlungen - Investitionen - Mittelverwendung</b>		<b>627.737,17</b>	<b>11.000,00</b>	<b>102.000,00</b>	<b>62.000,00</b>	<b>75.500,00</b>	<b>50.000,00</b>	<b>928.200,00</b>
	<b>Anschaffungs- oder Herstellungskosten</b>		<b>627.737,17</b>	<b>11.000,00</b>	<b>102.000,00</b>	<b>62.000,00</b>	<b>75.500,00</b>	<b>50.000,00</b>	<b>928.200,00</b>
5/850800-004000	Wasserleitungsbau		551.843,47	10.000,00	100.000,00	60.000,00	74.500,00	50.000,00	846.300,00
5/850800-004010	Planungskosten		19.129,76	1.000,00	2.000,00	2.000,00	1.000,00		25.100,00
5/850800-050100	Planungskosten		56.763,94						56.800,00
	<b>Einzahlungen - Finanzierung - Mittelaufbringung</b>		<b>713.036,60</b>	<b>100.000,00</b>	<b>80.000,00</b>	<b>20.000,00</b>	<b>15.000,00</b>	<b>20.000,00</b>	<b>948.000,00</b>
	<b>Mittel aus Geldfluss aus der operativen Gebarung</b>		<b>409.791,62</b>	<b>0,00</b>	<b>0,00</b>	<b>0,00</b>	<b>0,00</b>	<b>0,00</b>	<b>409.800,00</b>
5/850800-729960	Istüberschuss/Istfehlbetrag 2019		-2.004,39						-2.000,00
6/850800+829910	Sonstige Erträge - Zuführung aus der operativen Gebarung		411.796,01						411.800,00
	<b>Bedarfszuweisungen/KTZ</b>		<b>0,00</b>	<b>0,00</b>	<b>0,00</b>	<b>0,00</b>	<b>0,00</b>	<b>0,00</b>	<b>0,00</b>
	<b>Haushaltsrücklagen/Zahlungsmittelreserven</b>		<b>0,00</b>	<b>0,00</b>	<b>0,00</b>	<b>0,00</b>	<b>0,00</b>	<b>0,00</b>	<b>0,00</b>
	<b>Sonstige Kapitaltransfers und Subventionen</b>		<b>303.244,98</b>	<b>100.000,00</b>	<b>80.000,00</b>	<b>20.000,00</b>	<b>15.000,00</b>	<b>20.000,00</b>	<b>538.200,00</b>
2/850000+307000	Kapitaltransfers von privaten Haushalten (Wasseranschluss)		224.280,76	100.000,00	80.000,00	20.000,00	15.000,00	20.000,00	459.300,00
6/850800+300001	Förderung KIP 2020		78.964,22						79.000,00
	<b>Darlehen/Innere Darlehen</b>		<b>0,00</b>	<b>0,00</b>	<b>0,00</b>	<b>0,00</b>	<b>0,00</b>	<b>0,00</b>	<b>0,00</b>
	<b>Finanzierungsleasing</b>		<b>0,00</b>	<b>0,00</b>	<b>0,00</b>	<b>0,00</b>	<b>0,00</b>	<b>0,00</b>	<b>0,00</b>
	<b>Veräußerung langfristiges Vermögen und Sonstiges</b>		<b>0,00</b>	<b>0,00</b>	<b>0,00</b>	<b>0,00</b>	<b>0,00</b>	<b>0,00</b>	<b>0,00</b>
<b>Finanzierungsergebnis 1000045</b>			<b>85.299,43</b>	<b>89.000,00</b>	<b>-22.000,00</b>	<b>-42.000,00</b>	<b>-60.500,00</b>	<b>-30.000,00</b>	<b>19.800,00</b>
<i>inklusive Vorjahre (gerundet)</i>				<b>174.300,00</b>	<b>152.300,00</b>	<b>110.300,00</b>	<b>49.800,00</b>	<b>19.800,00</b>	

# 1. Nachtragsvoranschlag 2025

## Nachweis der Investitionstätigkeit

Marktgemeinde Atzenbrugg

Vorhaben	Vorhabensbezeichnung		RA Vorjahre	VA 2025	Plan 2026	Plan 2027	Plan 2028	Plan 2029	Plan Gesamt (gerundet)
Konto	Bezeichnung								
<b>1000046</b>	<b>Abwasserbeseitigung Erweiterungen (2003 bis 2999)</b>								
	<b>Auszahlungen - Investitionen - Mittelverwendung</b>		<b>1.682.052,49</b>	<b>22.500,00</b>	<b>405.000,00</b>	<b>55.000,00</b>	<b>52.000,00</b>	<b>52.000,00</b>	<b>2.268.600,00</b>
	<b>Anschaffungs- oder Herstellungskosten</b>		<b>1.682.052,49</b>	<b>22.500,00</b>	<b>405.000,00</b>	<b>55.000,00</b>	<b>52.000,00</b>	<b>52.000,00</b>	<b>2.268.600,00</b>
5/851700-004005	Wasser- und Abwasserbauten und -anlagen - Schneckenpumpe				350.000,00				350.000,00
5/851700-004030	Kanalbautenerweiterung		1.285.494,82	20.000,00	50.000,00	50.000,00	50.000,00	50.000,00	1.505.500,00
5/851700-004040	Fernwirkanlage		229.949,66						229.900,00
5/851700-004050	Planungskosten		40.774,68	2.500,00	5.000,00	5.000,00	2.000,00	2.000,00	57.300,00
5/851700-050100	Planungskosten		125.833,33						125.800,00
	<b>Einzahlungen - Finanzierung - Mittelaufbringung</b>		<b>1.740.495,46</b>	<b>150.000,00</b>	<b>235.000,00</b>	<b>110.000,00</b>	<b>52.000,00</b>	<b>52.000,00</b>	<b>2.339.500,00</b>
	<b>Mittel aus Geldfluss aus der operativen Gebarung</b>		<b>1.183.173,30</b>	<b>0,00</b>	<b>155.000,00</b>	<b>60.000,00</b>	<b>32.000,00</b>	<b>2.000,00</b>	<b>1.432.200,00</b>
6/851700+829910	Sonstige Erträge - Zuführung aus der operativen Gebarung		1.162.546,56						1.162.500,00
6/851700+829960	Istüberschuss/Istfehlbetrag 2019		20.626,74						20.600,00
6/851700+899000	Entnahmen aus Verrechnungsrücklagen zwischen operativer Gebarung und Projekten				155.000,00	60.000,00	32.000,00	2.000,00	249.000,00
	<b>Bedarfszuweisungen/KTZ</b>		<b>0,00</b>	<b>0,00</b>	<b>0,00</b>	<b>0,00</b>	<b>0,00</b>	<b>0,00</b>	<b>0,00</b>
	<b>Haushaltsrücklagen/Zahlungsmittelreserven</b>		<b>0,00</b>	<b>0,00</b>	<b>0,00</b>	<b>0,00</b>	<b>0,00</b>	<b>0,00</b>	<b>0,00</b>
	<b>Sonstige Kapitaltransfers und Subventionen</b>		<b>557.322,16</b>	<b>150.000,00</b>	<b>80.000,00</b>	<b>50.000,00</b>	<b>20.000,00</b>	<b>50.000,00</b>	<b>907.300,00</b>
2/851000+307000	Kapitaltransfers von privaten Haushalten (Kanaleinmündung)		379.939,93	150.000,00	80.000,00	50.000,00	20.000,00	50.000,00	729.900,00
6/851700+300001	Förderung KIP 2020		177.382,23						177.400,00
	<b>Darlehen/Innere Darlehen</b>		<b>0,00</b>	<b>0,00</b>	<b>0,00</b>	<b>0,00</b>	<b>0,00</b>	<b>0,00</b>	<b>0,00</b>
	<b>Finanzierungsleasing</b>		<b>0,00</b>	<b>0,00</b>	<b>0,00</b>	<b>0,00</b>	<b>0,00</b>	<b>0,00</b>	<b>0,00</b>
	<b>Veräußerung langfristiges Vermögen und Sonstiges</b>		<b>0,00</b>	<b>0,00</b>	<b>0,00</b>	<b>0,00</b>	<b>0,00</b>	<b>0,00</b>	<b>0,00</b>
<b>Finanzierungsergebnis 1000046</b>			<b>58.442,97</b>	<b>127.500,00</b>	<b>-170.000,00</b>	<b>55.000,00</b>	<b>0,00</b>	<b>0,00</b>	<b>70.900,00</b>
<i>inklusive Vorjahre (gerundet)</i>				<b>185.900,00</b>	<b>15.900,00</b>	<b>70.900,00</b>	<b>70.900,00</b>	<b>70.900,00</b>	

# 1. Nachtragsvoranschlag 2025

# Nachweis der Investitionstätigkeit

Marktgemeinde Atzenbrugg

Vorhaben	Vorhabensbezeichnung		RA Vorjahre	VA 2025	Plan 2026	Plan 2027	Plan 2028	Plan 2029	Plan Gesamt (gerundet)
Konto	Bezeichnung								
<b>1870000</b>	<b>Photovoltaikanlagen (2023 bis 2026)</b>								
	<b>Auszahlungen - Investitionen - Mittelverwendung</b>		<b>21.327,87</b>	<b>132.000,00</b>	<b>0,00</b>	<b>0,00</b>	<b>0,00</b>	<b>0,00</b>	<b>153.300,00</b>
	<b>Anschaffungs- oder Herstellungskosten</b>		<b>21.327,87</b>	<b>132.000,00</b>	<b>0,00</b>	<b>0,00</b>	<b>0,00</b>	<b>0,00</b>	<b>153.300,00</b>
5/010024-050000	Sonderanlagen PV-Anlagen		1.559,12	15.500,00					17.100,00
5/163010-050000	Sonderanlagen PV-Anlagen		2.347,40	25.900,00					28.200,00
5/163020-050000	Sonderanlagen PV-Anlagen		2.052,99	23.000,00					25.100,00
5/163030-050000	Sonderanlagen PV-Anlagen		3.038,54	30.000,00					33.000,00
5/240000-050000	Sonderanlagen PV-Anlagen		3.110,11	27.600,00					30.700,00
5/269100-050000	Sonderanlagen PV-Anlagen		1.059,71	10.000,00					11.100,00
5/853000-050000	Sonderanlagen PV-Anlagen								
5/870000-050000	Photovoltaikanlagen		8.160,00						8.200,00
	<b>Einzahlungen - Finanzierung - Mittelaufbringung</b>		<b>5.904,00</b>	<b>147.400,00</b>	<b>0,00</b>	<b>0,00</b>	<b>0,00</b>	<b>0,00</b>	<b>153.300,00</b>
	<b>Mittel aus Geldfluss aus der operativen Gebarung</b>		<b>0,00</b>	<b>147.400,00</b>	<b>0,00</b>	<b>0,00</b>	<b>0,00</b>	<b>0,00</b>	<b>147.400,00</b>
6/870000+899000	Entnahmen aus Verrechnungsrücklagen zwischen operativer Gebarung und Projekten			147.400,00					147.400,00
	<b>Bedarfszuweisungen/KTZ</b>		<b>5.040,00</b>	<b>0,00</b>	<b>0,00</b>	<b>0,00</b>	<b>0,00</b>	<b>0,00</b>	<b>5.000,00</b>
6/010024+871001	KT aus Energiespar- Bedarfszuweisungsmitteln								
6/163010+871001	KT aus Energiespar- Bedarfszuweisungsmitteln								
6/163020+871001	KT aus Energiespar- Bedarfszuweisungsmitteln								
6/163030+871001	KT aus Energiespar- Bedarfszuweisungsmitteln								
6/269100+871001	KT aus Energiespar- Bedarfszuweisungsmitteln								
6/870000+301000	Kapitaltransfers von Ländern, Landesfonds und Landeskammern		5.040,00						5.000,00
	<b>Haushaltsrücklagen/Zahlungsmittelreserven</b>		<b>0,00</b>	<b>0,00</b>	<b>0,00</b>	<b>0,00</b>	<b>0,00</b>	<b>0,00</b>	<b>0,00</b>
	<b>Sonstige Kapitaltransfers und Subventionen</b>		<b>864,00</b>	<b>0,00</b>	<b>0,00</b>	<b>0,00</b>	<b>0,00</b>	<b>0,00</b>	<b>900,00</b>
6/870000+300001	Kapitaltransfers von Bund, Bundesfonds und Bundeskammern (KIP)								
6/870000+300002	Kapitaltransfers von Bund, Bundesfonds und Bundeskammern (ÖMAG)		864,00						900,00
	<b>Darlehen/Innere Darlehen</b>		<b>0,00</b>	<b>0,00</b>	<b>0,00</b>	<b>0,00</b>	<b>0,00</b>	<b>0,00</b>	<b>0,00</b>
	<b>Finanzierungsleasing</b>		<b>0,00</b>	<b>0,00</b>	<b>0,00</b>	<b>0,00</b>	<b>0,00</b>	<b>0,00</b>	<b>0,00</b>

## 1. Nachtragsvoranschlag 2025

## Nachweis der Investitionstätigkeit

Marktgemeinde Atzenbrugg

Vorhaben	Vorhabensbezeichnung							
Konto	Bezeichnung	RA Vorjahre	VA 2025	Plan 2026	Plan 2027	Plan 2028	Plan 2029	Plan Gesamt (gerundet)
	Veräußerung langfristiges Vermögen und Sonstiges	0,00	0,00	0,00	0,00	0,00	0,00	0,00
<b>Finanzierungsergebnis 1870000</b>		<b>-15.423,87</b>	<b>15.400,00</b>	<b>0,00</b>	<b>0,00</b>	<b>0,00</b>	<b>0,00</b>	<b>0,00</b>
	<i>inklusive Vorjahre (gerundet)</i>		<b>0,00</b>	<b>0,00</b>	<b>0,00</b>	<b>0,00</b>	<b>0,00</b>	

# 1. Nachtragsvoranschlag 2025

## Nachweis der Investitionstätigkeit

Marktgemeinde Atzenbrugg

Vorhaben	Vorhabensbezeichnung		RA Vorjahre	VA 2025	Plan 2026	Plan 2027	Plan 2028	Plan 2029	Plan Gesamt (gerundet)
Konto	Bezeichnung								
<b>1616000</b>	<b>Öffentliche Radwege (2022 bis 2025)</b>								
	<b>Auszahlungen - Investitionen - Mittelverwendung</b>		<b>107.259,27</b>	<b>0,00</b>	<b>0,00</b>	<b>0,00</b>	<b>0,00</b>	<b>0,00</b>	<b>107.300,00</b>
	<b>Anschaffungs- oder Herstellungskosten</b>		<b>107.259,27</b>	<b>0,00</b>	<b>0,00</b>	<b>0,00</b>	<b>0,00</b>	<b>0,00</b>	<b>107.300,00</b>
5/616000-002000	Straßenbauten		107.259,27						107.300,00
	<b>Einzahlungen - Finanzierung - Mittelaufbringung</b>		<b>107.259,27</b>	<b>0,00</b>	<b>0,00</b>	<b>0,00</b>	<b>0,00</b>	<b>0,00</b>	<b>107.300,00</b>
	<b>Mittel aus Geldfluss aus der operativen Gebarung</b>		<b>7.259,27</b>	<b>0,00</b>	<b>0,00</b>	<b>0,00</b>	<b>0,00</b>	<b>0,00</b>	<b>7.300,00</b>
6/616000+829910	Sonstige Erträge - Zuführungen aus der operativen Gebarung		2.765,27						2.800,00
6/616000+899000	Entnahmen aus Verrechnungsrücklagen zwischen operativer Gebarung und Projekten		4.494,00						4.500,00
	<b>Bedarfszuweisungen/KTZ</b>		<b>100.000,00</b>	<b>0,00</b>	<b>0,00</b>	<b>0,00</b>	<b>0,00</b>	<b>0,00</b>	<b>100.000,00</b>
6/616000+871000	Kapitaltransfers aus Gemeinde- Bedarfszuweisungsmittel		100.000,00						100.000,00
	<b>Haushaltsrücklagen/Zahlungsmittelreserven</b>		<b>0,00</b>	<b>0,00</b>	<b>0,00</b>	<b>0,00</b>	<b>0,00</b>	<b>0,00</b>	<b>0,00</b>
	<b>Sonstige Kapitaltransfers und Subventionen</b>		<b>0,00</b>	<b>0,00</b>	<b>0,00</b>	<b>0,00</b>	<b>0,00</b>	<b>0,00</b>	<b>0,00</b>
	<b>Darlehen/Innere Darlehen</b>		<b>0,00</b>	<b>0,00</b>	<b>0,00</b>	<b>0,00</b>	<b>0,00</b>	<b>0,00</b>	<b>0,00</b>
	<b>Finanzierungsleasing</b>		<b>0,00</b>	<b>0,00</b>	<b>0,00</b>	<b>0,00</b>	<b>0,00</b>	<b>0,00</b>	<b>0,00</b>
	<b>Veräußerung langfristiges Vermögen und Sonstiges</b>		<b>0,00</b>	<b>0,00</b>	<b>0,00</b>	<b>0,00</b>	<b>0,00</b>	<b>0,00</b>	<b>0,00</b>
<b>Finanzierungsergebnis 1616000</b>			<b>0,00</b>	<b>0,00</b>	<b>0,00</b>	<b>0,00</b>	<b>0,00</b>	<b>0,00</b>	<b>0,00</b>
			<i>inklusive Vorjahre (gerundet)</i>	<b>0,00</b>	<b>0,00</b>	<b>0,00</b>	<b>0,00</b>	<b>0,00</b>	

# 1. Nachtragsvoranschlag 2025

## Nachweis der Investitionstätigkeit

Marktgemeinde Atzenbrugg

Vorhaben	Vorhabensbezeichnung		RA Vorjahre	VA 2025	Plan 2026	Plan 2027	Plan 2028	Plan 2029	Plan Gesamt (gerundet)
Konto	Bezeichnung								
<b>2777777</b>	<b>Sonstige Investitionen (2020 bis 2999)</b>								
	<b>Auszahlungen - Investitionen - Mittelverwendung</b>		<b>993.044,38</b>	<b>220.600,00</b>	<b>82.900,00</b>	<b>70.800,00</b>	<b>71.900,00</b>	<b>52.200,00</b>	<b>1.491.400,00</b>
	<b>Anschaffungs- oder Herstellungskosten</b>		<b>993.044,38</b>	<b>220.600,00</b>	<b>82.900,00</b>	<b>70.800,00</b>	<b>71.900,00</b>	<b>52.200,00</b>	<b>1.491.400,00</b>
1/010000-020000	Ankauf von Maschinen			500,00	500,00	500,00	500,00	500,00	2.500,00
1/010000-040000	Fahrzeuge	9.144,58							9.100,00
1/010000-042000	Amtsausstattung	4.345,15	8.000,00		2.000,00	2.000,00	2.000,00	2.000,00	20.300,00
1/029000-010000	Gebäude und Bauten	4.204,02							4.200,00
1/029000-042000	Amtsausstattung und EDV	26.800,03	1.000,00		2.000,00	1.000,00	2.000,00	1.000,00	33.800,00
1/031000-070000	Aktivierungsfähige Rechte (immaterielle Vermögenswerte) - Flächenwidmung	262.360,64	115.700,00		30.000,00	25.000,00	30.000,00	10.000,00	473.100,00
1/211000-042000	Amtsausstattung	21.342,06	28.000,00		15.000,00	15.000,00	15.000,00	15.000,00	109.300,00
1/211000-042100	Schulmöbel	22.194,02	9.000,00		500,00	500,00	500,00	500,00	33.200,00
1/240000-042000	Amts-, Betriebs- und Geschäftsausstattung	8.372,63	6.000,00		2.000,00	2.000,00	2.000,00	2.000,00	22.400,00
1/240010-042000	Amts-, Betriebs- und Geschäftsausstattung	8.326,84	500,00		2.000,00	2.000,00	2.000,00	2.000,00	16.800,00
1/240020-042000	Amts-, Betriebs- und Geschäftsausstattung	298,75	1.000,00		1.000,00	1.000,00	1.000,00	1.000,00	5.300,00
1/269100-010000	Gebäude und Bauten	62.572,83							62.600,00
1/273000-042000	Amts-, Betriebs- und Geschäftsausstattung	133.257,43	10.000,00		15.000,00	5.000,00	5.000,00	5.000,00	173.300,00
1/273000-042010	Amts-, Betriebs- und Geschäftsausstattung	10.783,92	500,00		1.000,00	2.000,00	1.000,00	1.000,00	16.300,00
1/320000-042000	Betriebsausstattung: Möbel, Instrumente	2.968,01	1.000,00		2.000,00	2.000,00	2.000,00	2.000,00	12.000,00
1/381000-042000	Amts-, Betriebs- und Geschäftsausstattung		500,00		500,00	500,00	500,00	500,00	2.500,00
1/381000-070000	Aktivierungsfähige Rechte (immaterielle Vermögenswerte)	804,00	200,00		200,00	200,00	200,00	200,00	1.800,00
5/612179-002001	Schindelmühlbrücke - Straßenbauten								
1/640000-050000	Ankauf von Verkehrszeichen und Spiegeln	31.300,95	500,00		2.000,00	2.000,00	1.000,00	2.000,00	38.800,00
1/710000-050000	Ankauf von Verkehrszeichen		500,00		200,00	100,00	200,00	500,00	1.500,00
1/815000-050000	Sonderanlagen	661,44	500,00		2.000,00	2.000,00	2.000,00	2.000,00	9.200,00
1/817000-042000	Betriebsausstattung	1.312,42	500,00		500,00	500,00	500,00	500,00	3.800,00
1/820000-002000	Straßenbauten		22.000,00						22.000,00
1/820000-020000	Ankauf von Maschinen	30.420,21	10.000,00		2.000,00	5.000,00	2.000,00	2.000,00	51.400,00
1/820000-040000	Fahrzeuge	191.553,66							191.600,00
1/820000-042000	Betriebsausstattung	14.065,62	2.500,00		2.000,00	2.000,00	2.000,00	2.000,00	24.600,00

# 1. Nachtragsvoranschlag 2025

## Nachweis der Investitionstätigkeit

Marktgemeinde Atzenbrugg

Vorhaben	Vorhabensbezeichnung							
Konto	Bezeichnung	RA Vorjahre	VA 2025	Plan 2026	Plan 2027	Plan 2028	Plan 2029	Plan Gesamt (gerundet)
1/820000-070000	Aktivierungsfähige Rechte (immaterielle Vermögenswerte)	6.399,92						6.400,00
1/827000-050000	Brückenwaage	73.967,63	200,00					74.200,00
1/840000-001000	Unbebaute Grundstücke	7.273,80						7.300,00
1/850000-040000	Fahrzeuge	10.410,60						10.400,00
1/851000-040000	Fahrzeuge	23.716,46						23.700,00
1/851000-042000	Betriebsausstattung Pumpwerk	14.536,56	2.000,00	500,00	500,00	500,00	500,00	18.500,00
1/852000-040000	Fahrzeuge	9.650,20						9.700,00
<b>Einzahlungen - Finanzierung - Mittelaufbringung</b>		<b>37.999,07</b>	<b>6.000,00</b>	<b>20.000,00</b>	<b>20.000,00</b>	<b>20.000,00</b>	<b>20.000,00</b>	<b>124.000,00</b>
<b>Mittel aus Geldfluss aus der operativen Gebarung</b>		<b>0,00</b>	<b>0,00</b>	<b>0,00</b>	<b>0,00</b>	<b>0,00</b>	<b>0,00</b>	<b>0,00</b>
<b>Bedarfszuweisungen/KTZ</b>		<b>0,00</b>	<b>0,00</b>	<b>0,00</b>	<b>0,00</b>	<b>0,00</b>	<b>0,00</b>	<b>0,00</b>
<b>Haushaltsrücklagen/Zahlungsmittelreserven</b>		<b>0,00</b>	<b>0,00</b>	<b>0,00</b>	<b>0,00</b>	<b>0,00</b>	<b>0,00</b>	<b>0,00</b>
<b>Sonstige Kapitaltransfers und Subventionen</b>		<b>37.999,07</b>	<b>6.000,00</b>	<b>20.000,00</b>	<b>20.000,00</b>	<b>20.000,00</b>	<b>20.000,00</b>	<b>124.000,00</b>
2/850000+300000	Kapitaltransfers von Bund, Bundesfonds und Bundeskammern (KPC)	37.999,07	6.000,00	20.000,00	20.000,00	20.000,00	20.000,00	124.000,00
<b>Darlehen/Innere Darlehen</b>		<b>0,00</b>	<b>0,00</b>	<b>0,00</b>	<b>0,00</b>	<b>0,00</b>	<b>0,00</b>	<b>0,00</b>
<b>Finanzierungsleasing</b>		<b>0,00</b>	<b>0,00</b>	<b>0,00</b>	<b>0,00</b>	<b>0,00</b>	<b>0,00</b>	<b>0,00</b>
<b>Veräußerung langfristiges Vermögen und Sonstiges</b>		<b>0,00</b>	<b>0,00</b>	<b>0,00</b>	<b>0,00</b>	<b>0,00</b>	<b>0,00</b>	<b>0,00</b>
<b>Finanzierungsergebnis 2777777</b>		<b>-955.045,31</b>	<b>-214.600,00</b>	<b>-62.900,00</b>	<b>-50.800,00</b>	<b>-51.900,00</b>	<b>-32.200,00</b>	<b>-1.367.400,00</b>
<i>inklusive Vorjahre (gerundet)</i>			<b>-1.169.600,00</b>	<b>-1.232.500,00</b>	<b>-1.283.300,00</b>	<b>-1.335.200,00</b>	<b>-1.367.400,00</b>	

# 1. Nachtragsvoranschlag 2025

# Nachweis der Investitionstätigkeit

Marktgemeinde Atzenbrugg

Salden Finanzierungsergebnisse		RA Vorjahre	VA 2025	Plan 2026	Plan 2027	Plan 2028	Plan 2029	Plan Gesamt (gerundet)
1711025	Regenrückhaltemaßnahmen KG Watzendorf (Sch							
	Auszahlungen - Investitionen - Mittelverwendung	0,00	18.000,00	0,00	0,00	0,00	0,00	18.000,00
	Einzahlungen - Finanzierung - Mittelherkunft	0,00	0,00	0,00	0,00	0,00	0,00	0,00
		0,00	-18.000,00	0,00	0,00	0,00	0,00	-18.000,00
	<i>inklusive Vorjahre (gerundet)</i>		-18.000,00	-18.000,00	-18.000,00	-18.000,00	-18.000,00	
1179000	Sanierung Hochwasser (2024 bis 2027)							
	Auszahlungen - Investitionen - Mittelverwendung	218.600,30	2.188.500,00	400.000,00	1.016.400,00	0,00	0,00	3.823.500,00
	Einzahlungen - Finanzierung - Mittelherkunft	100.000,00	2.926.300,00	0,00	0,00	0,00	0,00	3.026.300,00
		-118.600,30	737.800,00	-400.000,00	-1.016.400,00	0,00	0,00	-797.200,00
	<i>inklusive Vorjahre (gerundet)</i>		619.200,00	219.200,00	-797.200,00	-797.200,00	-797.200,00	
1211024	Volksschule Um- und Zubau (2023 bis 2028)							
	Auszahlungen - Investitionen - Mittelverwendung	1.528,00	100.000,00	2.430.000,00	0,00	0,00	0,00	2.531.500,00
	Einzahlungen - Finanzierung - Mittelherkunft	0,00	0,00	2.325.000,00	50.000,00	50.000,00	0,00	2.425.000,00
		-1.528,00	-100.000,00	-105.000,00	50.000,00	50.000,00	0,00	-106.500,00
	<i>inklusive Vorjahre (gerundet)</i>		-101.500,00	-206.500,00	-156.500,00	-106.500,00	-106.500,00	
1240010	KIGA + TBE Atzenbrugg (2021 bis 2025)							
	Auszahlungen - Investitionen - Mittelverwendung	4.534.003,19	0,00	0,00	0,00	0,00	0,00	4.534.000,00
	Einzahlungen - Finanzierung - Mittelherkunft	4.535.106,19	-1.100,00	0,00	0,00	0,00	0,00	4.534.000,00
		1.103,00	-1.100,00	0,00	0,00	0,00	0,00	0,00
	<i>inklusive Vorjahre (gerundet)</i>		0,00	0,00	0,00	0,00	0,00	
1240024	KIGA + TBE Atzenbrugg - Erweiterung 2024 (2024 bis 2025)							
	Auszahlungen - Investitionen - Mittelverwendung	1.789.918,30	326.800,00	277.500,00	0,00	0,00	0,00	2.394.200,00
	Einzahlungen - Finanzierung - Mittelherkunft	1.662.473,00	0,00	277.500,00	0,00	0,00	0,00	1.940.000,00
		-127.445,30	-326.800,00	0,00	0,00	0,00	0,00	-454.200,00
	<i>inklusive Vorjahre (gerundet)</i>		-454.200,00	-454.200,00	-454.200,00	-454.200,00	-454.200,00	
1262024	FunCourt (2024 bis 2026)							
	Auszahlungen - Investitionen - Mittelverwendung	1.885,00	150.000,00	0,00	0,00	0,00	0,00	151.900,00
	Einzahlungen - Finanzierung - Mittelherkunft	50.000,00	101.900,00	0,00	0,00	0,00	0,00	151.900,00
		48.115,00	-48.100,00	0,00	0,00	0,00	0,00	0,00
	<i>inklusive Vorjahre (gerundet)</i>		0,00	0,00	0,00	0,00	0,00	
1381010	Schloss Atzenbrugg - Schubertmuseum (2023 bis 2025)							
	Auszahlungen - Investitionen - Mittelverwendung	1.706.281,14	13.000,00	0,00	0,00	0,00	0,00	1.719.300,00
	Einzahlungen - Finanzierung - Mittelherkunft	1.258.993,24	396.900,00	0,00	0,00	0,00	0,00	1.655.900,00
		-447.287,90	383.900,00	0,00	0,00	0,00	0,00	-63.400,00
	<i>inklusive Vorjahre (gerundet)</i>		-63.400,00	-63.400,00	-63.400,00	-63.400,00	-63.400,00	



# 1. Nachtragsvoranschlag 2025

Marktgemeinde Atzenbrugg

## Nachweis der Investitionstätigkeit

Salden Finanzierungsergebnisse		RA Vorjahre	VA 2025	Plan 2026	Plan 2027	Plan 2028	Plan 2029	Plan Gesamt (gerundet)
1000008	Straßenbau (1999 bis 2999)							
	Auszahlungen - Investitionen - Mittelverwendung	2.342.494,21	300.000,00	200.000,00	100.000,00	100.000,00	150.000,00	3.192.500,00
	Einzahlungen - Finanzierung - Mittelherkunft	2.414.153,13	185.000,00	110.000,00	150.000,00	120.000,00	170.000,00	3.149.200,00
		71.658,92	-115.000,00	-90.000,00	50.000,00	20.000,00	20.000,00	-43.300,00
	<i>inklusive Vorjahre (gerundet)</i>		-43.300,00	-133.300,00	-83.300,00	-63.300,00	-43.300,00	
1000012	Güterwegebau (1999 bis 2999)							
	Auszahlungen - Investitionen - Mittelverwendung	112.370,87	50.000,00	40.000,00	50.000,00	20.000,00	20.000,00	292.400,00
	Einzahlungen - Finanzierung - Mittelherkunft	150.527,19	9.000,00	40.000,00	50.000,00	20.000,00	20.000,00	289.500,00
		38.156,32	-41.000,00	0,00	0,00	0,00	0,00	-2.800,00
	<i>inklusive Vorjahre (gerundet)</i>		-2.800,00	-2.800,00	-2.800,00	-2.800,00	-2.800,00	
1000060	Straßenbeleuchtung - öffentl. (2012 bis 2999)							
	Auszahlungen - Investitionen - Mittelverwendung	557.374,28	100.000,00	20.000,00	20.000,00	50.000,00	50.000,00	797.400,00
	Einzahlungen - Finanzierung - Mittelherkunft	561.261,22	96.100,00	33.800,00	20.000,00	40.000,00	43.800,00	795.000,00
		3.886,94	-3.900,00	13.800,00	0,00	-10.000,00	-6.200,00	-2.400,00
	<i>inklusive Vorjahre (gerundet)</i>		0,00	13.800,00	13.800,00	3.800,00	-2.400,00	
1000045	Wasserversorgung Erweiterungen (2003 bis 2999)							
	Auszahlungen - Investitionen - Mittelverwendung	627.737,17	11.000,00	102.000,00	62.000,00	75.500,00	50.000,00	928.200,00
	Einzahlungen - Finanzierung - Mittelherkunft	713.036,60	100.000,00	80.000,00	20.000,00	15.000,00	20.000,00	948.000,00
		85.299,43	89.000,00	-22.000,00	-42.000,00	-60.500,00	-30.000,00	19.800,00
	<i>inklusive Vorjahre (gerundet)</i>		174.300,00	152.300,00	110.300,00	49.800,00	19.800,00	
1000046	Abwasserbeseitigung Erweiterungen (2003 bis 2999)							
	Auszahlungen - Investitionen - Mittelverwendung	1.682.052,49	22.500,00	405.000,00	55.000,00	52.000,00	52.000,00	2.268.600,00
	Einzahlungen - Finanzierung - Mittelherkunft	1.740.495,46	150.000,00	235.000,00	110.000,00	52.000,00	52.000,00	2.339.500,00
		58.442,97	127.500,00	-170.000,00	55.000,00	0,00	0,00	70.900,00
	<i>inklusive Vorjahre (gerundet)</i>		185.900,00	15.900,00	70.900,00	70.900,00	70.900,00	
1870000	Photovoltaikanlagen (2023 bis 2026)							
	Auszahlungen - Investitionen - Mittelverwendung	21.327,87	132.000,00	0,00	0,00	0,00	0,00	153.300,00
	Einzahlungen - Finanzierung - Mittelherkunft	5.904,00	147.400,00	0,00	0,00	0,00	0,00	153.300,00
		-15.423,87	15.400,00	0,00	0,00	0,00	0,00	0,00
	<i>inklusive Vorjahre (gerundet)</i>		0,00	0,00	0,00	0,00	0,00	

# 1. Nachtragsvoranschlag 2025

## Nachweis der Investitionstätigkeit

Marktgemeinde Atzenbrugg

Salden Finanzierungsergebnisse		RA Vorjahre	VA 2025	Plan 2026	Plan 2027	Plan 2028	Plan 2029	Plan Gesamt (gerundet)
1616000	Öffentliche Radwege (2022 bis 2025)							
	Auszahlungen - Investitionen - Mittelverwendung	107.259,27	0,00	0,00	0,00	0,00	0,00	107.300,00
	Einzahlungen - Finanzierung - Mittelherkunft	107.259,27	0,00	0,00	0,00	0,00	0,00	107.300,00
		0,00	0,00	0,00	0,00	0,00	0,00	0,00
	<i>inklusive Vorjahre (gerundet)</i>		0,00	0,00	0,00	0,00	0,00	
<b>Saldo Investive Einzelvorhaben</b>		<b>-403.622,79</b>	<b>699.700,00</b>	<b>-773.200,00</b>	<b>-903.400,00</b>	<b>-500,00</b>	<b>-16.200,00</b>	<b>-1.397.100,00</b>
	<i>inklusive Vorjahre (gerundet)</i>		<b>296.200,00</b>	<b>-477.000,00</b>	<b>-1.380.400,00</b>	<b>-1.380.900,00</b>	<b>-1.397.100,00</b>	
2777777	Sonstige Investitionen (2020 bis 2999)							
	Auszahlungen - Investitionen - Mittelverwendung	993.044,38	220.600,00	82.900,00	70.800,00	71.900,00	52.200,00	1.491.400,00
	Einzahlungen - Finanzierung - Mittelherkunft	37.999,07	6.000,00	20.000,00	20.000,00	20.000,00	20.000,00	124.000,00
		-955.045,31	-214.600,00	-62.900,00	-50.800,00	-51.900,00	-32.200,00	-1.367.400,00
	<i>inklusive Vorjahre (gerundet)</i>		-1.169.600,00	-1.232.500,00	-1.283.300,00	-1.335.200,00	-1.367.400,00	
<b>Saldo Sonstige Investitionen</b>		<b>-955.045,31</b>	<b>-214.600,00</b>	<b>-62.900,00</b>	<b>-50.800,00</b>	<b>-51.900,00</b>	<b>-32.200,00</b>	<b>-1.367.400,00</b>
	<i>inklusive Vorjahre (gerundet)</i>		<b>-1.169.600,00</b>	<b>-1.232.500,00</b>	<b>-1.283.300,00</b>	<b>-1.335.200,00</b>	<b>-1.367.400,00</b>	
<b>Saldo der gesamten Investitionstätigkeit</b>		<b>-1.358.668,10</b>	<b>485.100,00</b>	<b>-836.100,00</b>	<b>-954.200,00</b>	<b>-52.400,00</b>	<b>-48.400,00</b>	<b>-2.764.500,00</b>
	<i>inklusive Vorjahre (gerundet)</i>		<b>-873.400,00</b>	<b>-1.709.500,00</b>	<b>-2.663.700,00</b>	<b>-2.716.100,00</b>	<b>-2.764.500,00</b>	

1. NVA Nachweis der sonstigen Investitionen (nur VC 2)



# 1. Nachtragsvoranschlag 2025

Marktgemeinde Atzenbrugg

# Nachweis der sonstigen Investitionen mit Untergliederung (nur VC 2)

Vorhaben	Vorhabensbezeichnung		VA 2025	Plan 2026	Plan 2027	Plan 2028	Plan 2029
Konto	Bezeichnung						
<b>2777777</b>	<b>Sonstige Investitionen (2020 bis 2999)</b>						
	<b>Auszahlungen - Investitionen - Mittelverwendung</b>		<b>220.600,00</b>	<b>82.900,00</b>	<b>70.800,00</b>	<b>71.900,00</b>	<b>52.200,00</b>
	<b>Anschaffungs- oder Herstellungskosten</b>		<b>220.600,00</b>	<b>82.900,00</b>	<b>70.800,00</b>	<b>71.900,00</b>	<b>52.200,00</b>
1/010000-020000	Ankauf von Maschinen		500,00	500,00	500,00	500,00	500,00
1/010000-040000	Fahrzeuge						
1/010000-042000	Amtsausstattung		8.000,00	2.000,00	2.000,00	2.000,00	2.000,00
1/029000-010000	Gebäude und Bauten						
1/029000-042000	Amtsausstattung und EDV		1.000,00	2.000,00	1.000,00	2.000,00	1.000,00
1/031000-070000	Aktivierungsfähige Rechte (immaterielle Vermögenswerte) - Flächenwidmung		115.700,00	30.000,00	25.000,00	30.000,00	10.000,00
1/211000-042000	Amtsausstattung		28.000,00	15.000,00	15.000,00	15.000,00	15.000,00
1/211000-042100	Schulmöbel		9.000,00	500,00	500,00	500,00	500,00
1/240000-042000	Amts-, Betriebs- und Geschäftsausstattung		6.000,00	2.000,00	2.000,00	2.000,00	2.000,00
1/240010-042000	Amts-, Betriebs- und Geschäftsausstattung		500,00	2.000,00	2.000,00	2.000,00	2.000,00
1/240020-042000	Amts-, Betriebs- und Geschäftsausstattung		1.000,00	1.000,00	1.000,00	1.000,00	1.000,00
1/269100-010000	Gebäude und Bauten						
1/273000-042000	Amts-, Betriebs- und Geschäftsausstattung		10.000,00	15.000,00	5.000,00	5.000,00	5.000,00
1/273000-042010	Amts-, Betriebs- und Geschäftsausstattung		500,00	1.000,00	2.000,00	1.000,00	1.000,00
1/320000-042000	Betriebsausstattung: Möbel, Instrumente		1.000,00	2.000,00	2.000,00	2.000,00	2.000,00
1/381000-042000	Amts-, Betriebs- und Geschäftsausstattung		500,00	500,00	500,00	500,00	500,00
1/381000-070000	Aktivierungsfähige Rechte (immaterielle Vermögenswerte)		200,00	200,00	200,00	200,00	200,00
5/612179-002001	Schindelmühlbrücke - Straßenbauten						
1/640000-050000	Ankauf von Verkehrszeichen und Spiegeln		500,00	2.000,00	2.000,00	1.000,00	2.000,00
1/710000-050000	Ankauf von Verkehrszeichen		500,00	200,00	100,00	200,00	500,00
1/815000-050000	Sonderanlagen		500,00	2.000,00	2.000,00	2.000,00	2.000,00
1/817000-042000	Betriebsausstattung		500,00	500,00	500,00	500,00	500,00
1/820000-002000	Straßenbauten		22.000,00				
1/820000-020000	Ankauf von Maschinen		10.000,00	2.000,00	5.000,00	2.000,00	2.000,00
1/820000-040000	Fahrzeuge						
1/820000-042000	Betriebsausstattung		2.500,00	2.000,00	2.000,00	2.000,00	2.000,00

## 1. Nachtragsvoranschlag 2025

## Nachweis der sonstigen Investitionen mit Untergliederung (nur VC 2)

Marktgemeinde Atzenbrugg

Vorhaben	Vorhabensbezeichnung		VA 2025	Plan 2026	Plan 2027	Plan 2028	Plan 2029
	Konto	Bezeichnung					
	1/820000-070000	Aktivierungsfähige Rechte (immaterielle Vermögenswerte)					
	1/827000-050000	Brückenwaage	200,00				
	1/840000-001000	Unbebaute Grundstücke					
	1/850000-040000	Fahrzeuge					
	1/851000-040000	Fahrzeuge					
	1/851000-042000	Betriebsausstattung Pumpwerk	2.000,00	500,00	500,00	500,00	500,00
	1/852000-040000	Fahrzeuge					
<b>Finanzierungsergebnis 2777777</b>			<b>-220.600,00</b>	<b>-82.900,00</b>	<b>-70.800,00</b>	<b>-71.900,00</b>	<b>-52.200,00</b>

1. NVA 2025 Dienstpostenplan.pdf





Dienstpostenplan															
Verwendungs-zweig	Verwendung	Bezeichnung des Dienstzweiges	Dienst-zweig Nr. / Tätigkeits-profil		Zahl der Dienst-posten	Verwendungs-bzw. Entlohnungsgrupp e		Funktionsdienstposten					Hinweis		
								Zahl der Funk-tions-dienst-posten	Art des Funktions-dienstpostens		Bezeichnung	Funktionsgruppe		Personal-zulage	
(NÖ GBedG 2025)	(NÖ GBedG 2025)	(GBDO/GVBG)	(GBDO/GVBG)	(NÖ GBedG 2025)		(GBDO/GVBG)	(NÖ GBedG 2025)		(§ 2 Abs. 3 lit. a - d GBDO)	(§ 6 Abs. 3 Z 1 - 4 NÖ)		(GBDO/GVBG)	(NÖ GBedG 2025)		
Verwaltungsdienst	Gehobener Dienst	Gehobener Verwaltungsdienst	56	/ 4.2.	1	6	/ V2	1	a	/ 1	Amtsleiter	8	/	ja	
Verwaltungsdienst	Gehobener Dienst	Gehobener Verwaltungsdienst	56	/ 4.2.	4	6	/ V2	0,75	b	/ 2	Leiterin der Kassenverwaltung	8	/	nein	
Verwaltungsdienst	Fachdienst	Verwaltungsfachdienst	71	/ 4.1.	0	5	/ V1			/			/		
Elementar- und sozialpädagogischer Dienst	Gehobener Dienst	Gehobener Erzieherdienst	48	/ 7.3.	0,85	6	/ P2	0,85	c	/ 3	Leiterin der TBE	8	/		Entlohnungsgruppe 7
Elementar- und sozialpädagogischer Dienst	Fachdienst	Kindergartenhilfsdienst	12	/ 7.1.	16,863	3	/ P1			/			/		Entlohnungsgruppe 4
Assistenzdienst	Assistenzdienst	Angeleitmer Arbeiter	11	/ 2.1.	2,813	3	/ A2			/			/		
Technischer Dienst	Gehobener Dienst	Gehobener Facharbeiter (gemäß § 6 Abs. 1 lit.b Z 3)	1	/ 3.3.	5,75	6	/ T2			/			/		
				/			/			/			/		
				/			/			/			/		
				/			/			/			/		
				/			/			/			/		



Personaldaten iSd ÖStp (Anlage 4)



Gruppe 1 - gesamt	Dienstverhältnis zu Gemeinde, dienstleistend in einer Dienststelle, bezahlt aus dem Budget von Gemeinde		Personalaufwendungen				
			davon melden Gemeinden optional				gesamt
	Köpfe <sup>3)</sup>	VBÄ <sup>3)</sup>	Bezüge (Unterklasse 50-52)	Nebengebühren (Unterklasse 56)	Dienstgeber- beiträge (Unterklasse 58)	Weitere Aufwendungen	Kontenklasse 5 <sup>2)</sup>
Beamteninnen und Beamte	k.A.	k.A.	0,00				
Vertragsbedienstete	43,00	32,09	1.263.200,00				
KV-Bedienstete (Kollektivvertrag)	k.A.	k.A.	44.600,00				
Nicht zuordenbar	k.A.	k.A.					
Summe	43,00	32,09	1.307.800,00	139.300,00	383.900,00	7.200,00	1.838.200,00
<b>darunter (Teilmengen der Gruppe 1)</b>			Länder und Gemeinden melden optional				
	Köpfe <sup>3)</sup>	VBÄ <sup>3)</sup>	Bezüge (Unterklasse 50-52)	Nebengebühren (Unterklasse 56)	Dienstgeber- beiträge (Unterklasse 58)	Weitere Aufwendungen	Kontenklasse 5 <sup>2)</sup>
Musikschullehrerinnen und -lehrer	k.A.	k.A.					
Elementarpädagoginnen und -pädagogen	k.A.	k.A.					
Bedienstete nicht-ausgliederter Krankenanstalten	k.A.	k.A.					
Lehrlinge	k.A.	k.A.					
Summe	k.A.	k.A.					

Gruppe 2 - gesamt	Dienstverhältnis zu Gemeinde, nicht dienstleistend bei Gemeinde <sup>14</sup> , bezahlt aus dem Budget von Gemeinde		Personalaufwendungen				
			davon melden Gemeinden optional				gesamt
	Köpfe <sup>3)</sup>	VBÄ <sup>3)</sup>	Bezüge (Unterklasse 50-52)	Nebengebühren (Unterklasse 56)	Dienstgeber- beiträge (Unterklasse 58)	Weitere Aufwendungen	Kontenklasse 5 <sup>2)</sup>
Beamtinnen und Beamte	k.A.	k.A.					
Vertragsbedienstete	k.A.	k.A.					
Nicht zuordenbar	k.A.	k.A.					
Summe	k.A.	k.A.					

Beamtinnen und Beamte - Pensionistinnen und Pensionisten zum 31.12.2025			
	Köpfe <sup>3)</sup>	Ø-Pensions- höhe / Mt. <sup>4)</sup>	
Ruhegenussbezieherinnen und -bezieher	k.A.		
Hinterbliebene <sup>5)</sup>	k.A.		
Neue Ruhegenussbezieherinnen und -bezieher im Bezugsjahr 2025			
	Köpfe <sup>3)</sup>	Ø-Pensions- antrittsalter	Ø-Pensions- höhe / Mt. <sup>4)</sup>
Alterspension <sup>6)</sup>	k.A.		
Dienstunfähigkeit <sup>7)</sup>	k.A.		
vorzeitige Pensionierung mit Abschlag <sup>8)</sup>	k.A.		
vorzeitige Pensionierung ohne Abschlag <sup>9)</sup>	k.A.		
Pensionierungen gesamt	k.A.	0,0	0,0
Gesamter Pensionsaufwand für das Bezugsjahr 2025	20.300,00		
<div>1) gemäß den Vorgaben in Artikel 14 Abs. 2 lit. c ÖStP 2012</div> <div>2) Personalrückstellungen und Sachbezüge sind in diese Anlage nicht aufzunehmen</div> <div>3) Aus Datenschutzgründen wird dieses Feld erst ab 6 betroffenen Personen ausgewiesen</div> <div>4) Durchschnittspension im Dezember laut Personalstatistik-Festlegungen ohne Sonderzahlungen, ohne Pflegegeld und ohne sonstige Transferleistungen; brutto</div> <div>5) Witwen-, Witwer-, Waisenversorgungsbezüge und vergleichbare Leistungen</div> <div>6) Ruhebezüge aufgrund eines Übertritts in den Ruhestand oder einer vergleichbaren Regelung iSd § 13 BDG 1979</div> <div>7) Ruhebezüge aufgrund einer Ruhestandsversetzung wegen dauernder Dienstunfähigkeit iSd § 14 BDG 1979</div> <div>8) Ruhebezüge aufgrund einer vorzeitigen Ruhestandsversetzung mit Abschlag iSd §§ 15b, 15c oder 236d BDG 1979</div> <div>9) Ruhebezüge aufgrund einer vorzeitigen Ruhestandsversetzung ohne Abschlag</div> <div>10) Inkl. Musikschullehrerinnen und -lehrer sowie Elementarpädagoginnen und -pädagogen</div> <div>11) Darunter sind Personalgestellungen bei Beteiligungen iSd § 23 VRV 2015 sowie sonstige Personalgestellungen, zB bei anderen Gebietskörperschaften und Körperschaften öffentlichen Rechts zu verstehen.</div>			





Querschnitt (Anlage 5b)



# 1. Nachtragsvoranschlag 2025

## Querschnitt (Anlage 5b)

Marktgemeinde Atzenbrugg

VQS-Pos.	Zuordnung der MVAG	Bezeichnung	Anmerkungen	Gesamt-Haushalt	Haushalt ohne Quasi-KG	Quasi-KG <sup>2</sup>
Mittelaufbringung (Erträge bzw. Einzahlungen und erhaltene Kapitaltransfers)						
10	3111	Einzahlungen aus eigenen Abgaben		1.451.900,00	1.451.900,00	
11	2112	Erträge aus Ertragsanteilen		3.494.000,00	3.494.000,00	
12	2113, 2114, 2115	Erträge aus Gebühren, Leistungen, Besitz und wirtschaftlicher Tätigkeit		1.851.400,00	344.100,00	1.507.300,00
13	2116	Erträge aus Veräußerungen, sonstige Erträge	ohne Gruppe (Konto) 806, 807, 899	499.300,00	401.200,00	98.100,00
14	2117	Nicht finanzierungswirksame operative Erträge	ohne Gruppe (Konto) 817, 819, 891			
15	212x	Erträge aus Transfers	ohne Gruppe (Konto) 813	1.378.100,00	1.344.100,00	34.000,00
16	213x	Finanzerträge	ohne Gruppe (Konto) 818, 821, 825, 826	200,00	200,00	
17	333x	Erhaltene Kapitaltransfers		2.137.700,00	1.144.200,00	993.500,00
19	Summe 1 (Mittelaufbringung bereinigt) <sup>3</sup>			10.812.600,00	8.179.700,00	2.632.900,00
Mittelverwendung (Aufwendungen)						
20	2211, 2212, 2213	Finanzierungswirksamer Personalaufwand		1.838.200,00	1.772.200,00	66.000,00
21	2221 - 2225	Finanzierungswirksamer Sachaufwand	ohne Gruppe (Konto) 799	2.196.100,00	1.575.800,00	620.300,00
22	2226	Verluste aus dem Abgang von Anlagevermögen, Rückstellungen für ausstehende Rechnungen	nur Gruppe (Konto) 683, 688			
23	223x	Transferaufwand	ohne Gruppe (Konto) 696, 761	2.993.400,00	2.894.400,00	99.000,00
24	224x	Finanzaufwand	ohne Gruppe (Konto) 652, 654, 682, 694, 697, 699	230.800,00	99.700,00	131.100,00
29	Summe 2 (Mittelverwendung bereinigt) <sup>3</sup>			7.258.500,00	6.342.100,00	916.400,00
Vermögensbildung (Sachanlagevermögen), inkl. Vorräte						
30	341x	Immaterielle Vermögenswerte und Sachanlagen (Zugang/Auszahlungen)	ohne Gruppe (Konto) 080-083	3.632.400,00	2.846.900,00	785.500,00
31	331x	Immaterielle Vermögenswerte und Sachanlagen (Abgang/Einzahlungen)	ohne Gruppe (Konto) 080-083, 800-806 (Abgang mit Minus erfassen)			
32	3221	Vorräte (Saldo/Auszahlungen)	ohne Unterklasse 40-48			
39	Summe 3 (Vermögensbildung bereinigt) <sup>3</sup>			3.632.400,00	2.846.900,00	785.500,00
49	Saldo = Summe 1 - Summe 2 - Summe 3			-78.300,00	-1.009.300,00	931.000,00

# 1. Nachtragsvoranschlag 2025

## Querschnitt (Anlage 5b)

Marktgemeinde Atzenbrugg

VQS-Pos.	Zuordnung der MVAG	Bezeichnung	Anmerkungen	Gesamt-Haushalt	Haushalt ohne Quasi-KG	Quasi-KG <sup>2</sup>
<b>Überrechnung Quasi-Kapitalgesellschaften (Quasi-KG) gemäß ESVG</b>						
50	2301	Entnahmen von Haushaltsrücklagen		n.a.	n.a.	
51	2401	Zuweisungen an Haushaltsrücklagen		n.a.	n.a.	
52	332x	Einzahlungen aus der Rückzahlung von Darlehen sowie gewährten Vorschüssen	ohne Gruppe (Konto) 273, 280-282	n.a.	n.a.	
53	342x	Auszahlungen aus der Gewährung von Darlehen sowie gewährten Vorschüssen	ohne Gruppe (Konto) 273, 280-282	n.a.	n.a.	
54	351x	Einzahlungen aus der Aufnahme von Finanzschulden		n.a.	n.a.	
55	361x	Auszahlungen aus der Tilgung von Finanzschulden		n.a.	n.a.	-266.400,00
59	<b>Überrechnung Quasi-KG Summe aus Position 49 (Quasi-KG) und Position 50 bis 55</b>			<b>n.a.</b>	<b>n.a.</b>	<b>664.600,00</b>
60	<b>Finanzierungssaldo (Voranschlag) aus Position 49 (Haushalt ohne Quasi- KG) und Position 59 (Quasi-KG) <sup>1</sup></b>			<b>n.a.</b>	<b>-344.700,00</b>	<b>n.a.</b>
61	<b>Erläuterungen der Gebietskörperschaft ( optional)</b>					

1) Entsprechend den Bestimmungen des Artikel 15 Abs. 1 Österreichischer Stabilitätspakt sind die Daten bzw. Grobplanungen der Gemeinden landesweise im Wege der Länder vorzulegen, das ausgewiesene Einzelergebnis der Gemeinde zum Finanzierungssaldo gemäß Pos. 60 hat nur bedingte Aussagekraft für das Gesamtergebnis der Haushaltskoordinierung.

2) Quasi-Kapitalgesellschaften außerhalb des Sektors Staat gemäß ESVG (Ansatz 85-86).

3) Mittelaufbringung und -verwendung sowie Vermögensbildung bereinigt näherungsweise im Sinne der Einnahmen und Ausgaben gemäß ESVG.

Nachweis über Transferzahlungen (Anlage 6a)



# 1. Nachtragsvoranschlag 2025

Marktgemeinde Atzenbrugg

## Nachweis über Transferzahlungen (Anlage 6a)

Haushaltskonto	Bezeichnung Ansatz	Bezeichnung Post	Summe Einzahlungen	Summe Auszahlungen
<b>Transferzahlungen von/an Bund, Bundesfonds, Bundeskammern</b>				
	<b>Gesamtsumme Transferzahlungen von/an Bund, Bundesfonds, Bundeskammern</b>		<b>3.757.200,00</b>	<b>0,00</b>
	<b>Summe Kapitaltransfers</b>		<b>83.300,00</b>	<b>0,00</b>
	<b>Summe Transfers</b>		<b>3.673.900,00</b>	<b>0,00</b>
2/021000+816000	Statistisches Amt	Ersatz für Statistische Erhebungen	100,00	
2/273000+860000	Volksbüchereien	Transfers von Bund, Bundesfonds und Bundeskammern	2.500,00	
2/850000+300000	Betriebe der Wasserversorgung	Kapitaltransfers von Bund, Bundesfonds und Bundeskammern (KPC)	6.000,00	
2/850000+860000	Betriebe der Wasserversorgung	Transfers von Bund, Bundesfonds und Bundeskammern (Zinsen)	12.000,00	
2/851000+300000	Betriebe der Abwasserbeseitigung	Kapitaltransfers von Bund, Bundesfonds und Bundeskammern (KPC)	20.000,00	
2/851000+860000	Betriebe der Abwasserbeseitigung	Transfers von Bund, Bundesfonds und Bundeskammern (Zinsen)	22.000,00	
2/925000+859400	Ertragsanteile an Gem. Bundesabgaben	Ertragsanteile nach Abgestuften Bevölkerungsschlüssel	3.494.000,00	
2/941000+860000	Sonstige Finanzzuweisungen nach dem FAG	Laufende Transferzahlungen von Bund und Bundesfonds gem. FAG	35.000,00	
2/941000+860100	Sonstige Finanzzuweisungen nach dem FAG	Transfers von Bund, Bundesfonds und Bundeskammern	91.500,00	
2/945000+860000	Sonstige Zuschüsse des Bundes	Transfers von Bund, Bundesfonds und Bundeskammern - Digital	16.800,00	
6/262024+300742	FunCourt	KT vom Bund - KIG 2023 und KIG 2025	57.300,00	
<b>Transferzahlungen von/an Länder, Landesfonds, Landeskammern</b>				
	<b>Gesamtsumme Transferzahlungen von/an Länder, Landesfonds, Landeskammern</b>		<b>2.774.800,00</b>	<b>830.600,00</b>
	<b>Summe Kapitaltransfers</b>		<b>1.804.400,00</b>	<b>0,00</b>
	<b>Summe Transfers</b>		<b>970.400,00</b>	<b>830.600,00</b>
2/163000+861000	Freiwillige Feuerwehren	Transfers von Ländern, Landesfonds und Landeskammern	12.500,00	
2/179000+861000	Sonstige Einrichtungen und Maßnahmen/Katastrophenfälle	Transfers von Ländern, Landesfonds und Landeskammern	106.900,00	
2/211000+861000	Volksschule	Transfers von Ländern, Landesfonds und Landeskammern (Schulfonds)	500,00	
2/211000+861001	Volksschule	Transfers von Ländern, Landesfonds und Landeskammern (NM-Betreuung)	12.000,00	
2/240000+861000	Kindergarten Heiligeneich	Zinsenzuschuss des Landes	17.700,00	
2/240000+861001	Kindergarten Heiligeneich	Transfers von Ländern, Landesfonds und Landeskammern (Kindergartenfonds)	1.000,00	
2/240000+861002	Kindergarten Heiligeneich	Transfers von Ländern, Landesfonds und Landeskammern (Betreuung)	4.500,00	
2/240000+861003	Kindergarten Heiligeneich	Zukunftsfonds Kinderbetreuung - Transfer von Ländern	49.500,00	
2/240010+861000	Kindergarten Atzenbrugg	Zukunftsfonds Kinderbetreuung	13.200,00	
2/240010+861002	Kindergarten Atzenbrugg	Transfers von Ländern, Landesfonds und Landeskammern (Betreuung)	3.000,00	
2/240010+861003	Kindergarten Atzenbrugg	Zukunftsfonds Kinderbetreuung - Transfer von Ländern	85.000,00	
2/240020+861001	TBE Atzenbrugg	Transfers von Ländern, Landesfonds und Landeskammern (Kindergartenfonds)	500,00	

# 1. Nachtragsvoranschlag 2025

Marktgemeinde Atzenbrugg

## Nachweis über Transferzahlungen (Anlage 6a)

Haushaltskonto	Bezeichnung Ansatz	Bezeichnung Post	Summe Einzahlungen	Summe Auszahlungen
<b>Transferzahlungen von/an Länder, Landesfonds, Landeskammern</b>				
	<b>Gesamtsumme Transferzahlungen von/an Länder, Landesfonds, Landeskammern</b>		<b>2.774.800,00</b>	<b>830.600,00</b>
	<b>Summe Kapitaltransfers</b>		<b>1.804.400,00</b>	<b>0,00</b>
	<b>Summe Transfers</b>		<b>970.400,00</b>	<b>830.600,00</b>
2/240020+861002	TBE Atzenbrugg	Transfers von Ländern (Förderung der Kleinkindbetreuung)	90.000,00	
2/240020+861003	TBE Atzenbrugg	Zukunftsfonds Kinderbetreuung - Transfer von Ländern	25.500,00	
2/259000+861000	Sonstige Einrichtungen und Maßnahmen	Transfers von Ländern, Landesfonds und Landeskammern	1.000,00	
2/273000+861000	Volksbüchereien	Transfer vom Land - Kunst und Kultur	2.000,00	
2/381000+861000	Schloss Atzenbrugg - Schubertmuseum	Transfer vom Land - Kunst und Kultur	25.000,00	
2/381100+861000	Schlosspark inkl. Pavillion, Schuberthäuschen, Kapellen	Transfers von Ländern, Landesfonds und Landeskammern - Leaderprojekt	120.000,00	
2/419000+861000	Sonstige Einrichtungen und Maßnahmen	Transfers von Ländern, Landesfonds und Landeskammern	200,00	
2/581000+861000	Maßnahmen der Veterinärmedizin	Transfers vom Land (RU5)	100,00	
2/820000+861000	Bau- und Wirtschaftshof	Transfers von Ländern (Zinsenzuschuss)	6.700,00	
2/900000+816200	Finanzwirtschaft	Einhebungsvergütung Fremdenverkehrsabgabe u. Seuchenabg.	1.600,00	
2/921000+861000	Zwischen Ländern und Gemeinden geteilte Abgaben	Interessentenbeitrag/Rückerstattung Land	15.000,00	
2/921000+861001	Zwischen Ländern und Gemeinden geteilte Abgaben	Zuschlag Bundesautomaten u. Vlt-Abg.	15.900,00	
2/921000+861002	Zwischen Ländern und Gemeinden geteilte Abgaben	Gemeindeanteil Wettterminalabg. 21/22	1.600,00	
2/940000+861000	Bedarfszuweisungen	Bedarfszuweisung von Länder u. Landesfonds § 21 FAG	250.000,00	
2/946000+861000	Zuschüsse nach landesgesetzlichen Bestimmungen	Transfers von Ländern, Landesfonds und Landeskammern	25.000,00	
6/240179+301000	Kindergarten und TBE Atzenbrugg Sanierung Katastrophenfälle	Kapitaltransfers von Ländern, Landesfonds und Landeskammern	653.300,00	
6/381010+301002	Schloss Atzenbrugg - Schubertmuseum	Kapitaltransfers von Ländern, Landesfonds und Landeskammern - ecoplus	353.600,00	
6/390179+301000	Kirchliche Angelegenheiten	Kapitaltransfers von Ländern, Landesfonds und Landeskammern	1.600,00	
6/710000+301000	Land- und Forstwirtschaft	Kapitaltransfers von NÖ ABB	4.500,00	
6/710000+871000	Land- und Forstwirtschaft	Kapitaltransfers aus Gemeinde-Bedarfszuweisungsmittel	4.500,00	
6/710179+301000	Land forstwirtschaftlicher Wegebau Güterwege Katastrophenfälle	Kapitaltransfers von Ländern, Landesfonds und Landeskammern	45.900,00	
6/820179+301000	Bau- und Wirtschaftshof Katastrophenfälle	Kapitaltransfers von Ländern, Landesfonds und Landeskammern	28.000,00	
6/820179+871000	Bau- und Wirtschaftshof Katastrophenfälle	Kapitaltransfers aus Gemeinde-Bedarfszuweisungsmitteln	80.000,00	
6/851179+301000	Betriebe der Abwasserbeseitigung Katastrophenfälle	Kapitaltransfers von Land - IVW3	587.500,00	
6/851179+301010	Betriebe der Abwasserbeseitigung Katastrophenfälle	Kapitaltransfers von NÖ WWF	130.000,00	
1/419000-751000	Sonstige Einrichtungen und Maßnahmen	Wohnsitzgemeindebeitrag - SHG		5.000,00
1/419000-751100	Sonstige Einrichtungen und Maßnahmen	Sozialhilfeumlage		681.000,00
1/439000-751000	Sonstige Einrichtungen und Maßnahmen	Jugendwohlfahrtsumlage		129.000,00
1/510000-751000	Medizinische Bereichsversorgung	Beitrag an Pensionsverband		15.500,00
1/562100-752000	Sprengelbeiträge	NÖKAS-Verwaltungsaufwand		100,00



# 1. Nachtragsvoranschlag 2025

Marktgemeinde Atzenbrugg

## Nachweis über Transferzahlungen (Anlage 6a)

Haushaltskonto	Bezeichnung Ansatz	Bezeichnung Post	Summe Einzahlungen	Summe Auszahlungen
<b>Transferzahlungen von/an Gemeinden, Gemeindeverbände, Gemeindefonds</b>				
	<b>Gesamtsumme Transferzahlungen von/an Gemeinden, Gemeindeverbände, Gemeindefonds</b>		<b>0,00</b>	<b>1.778.000,00</b>
	<b>Summe Kapitaltransfers</b>		<b>0,00</b>	<b>0,00</b>
	<b>Summe Transfers</b>		<b>0,00</b>	<b>1.778.000,00</b>
1/022000-752000	Standesamt	Standesamtsbeitrag (Führungsgemeinde)		20.000,00
1/131000-752000	Bau- und Feuerpolizei	Verwaltungskosten Bauamt		109.200,00
1/211000-752000	Volksschule	Schulumlage - sprengelfremde		5.200,00
1/212000-752000	Neue Mittelschule	Schulumlage MS-Gemeinde Atzenbrugg		275.000,00
1/212000-752100	Neue Mittelschule	Schulumlagen MS-Gemeinde Tulln		14.400,00
1/212000-752300	Neue Mittelschule	Schulumlagen MS-Gemeinde Sieghartskirchen		4.000,00
1/212000-752400	Neue Mittelschule	Schulumlagen Mittelschulgemeinde Purkersdorf		1.800,00
1/212000-752500	Neue Mittelschule	Schulumlage Zwentendorf		2.500,00
1/213000-752000	Sonderschulen	Schulumlagen Sonderschulen		28.000,00
1/213000-752100	Sonderschulen	Schulumlage Sonderschule Waidhofen/Ybbs		5.900,00
1/214000-752000	Polytechnische Schulen	Schulumlagen Polytechnische Schulen		18.700,00
1/215000-752000	Allgemeinbildende höhere Schulen	Investitionsbeitrag		2.000,00
1/320000-752000	Ausbildung in Musik und darstellender Kunst	Musikschule ungedeckter Schulaufwand		90.000,00
1/562000-752000	Sprengelbeiträge	Sprengelbeitrag NÖKAS (Zweckaufwand)		1.105.000,00
1/631000-752000	Konkurrenzwässer	Beiträge an Wasserverbände		45.300,00
1/920000-752000	Ausschließliche Gemeindeabgaben	Kosten der Abgabeneinhebung		51.000,00
<b>Transferzahlungen von/an Sozialversicherungsträger</b>				
	<b>Gesamtsumme Transferzahlungen von/an Sozialversicherungsträger</b>		<b>0,00</b>	<b>0,00</b>
	<b>Summe Kapitaltransfers</b>		<b>0,00</b>	<b>0,00</b>
	<b>Summe Transfers</b>		<b>0,00</b>	<b>0,00</b>
<b>Transferzahlungen von/an sonst. Träger des öffentlichen Rechts</b>				
	<b>Gesamtsumme Transferzahlungen von/an sonst. Träger des öffentlichen Rechts</b>		<b>0,00</b>	<b>30.000,00</b>
	<b>Summe Kapitaltransfers</b>		<b>0,00</b>	<b>12.500,00</b>
	<b>Summe Transfers</b>		<b>0,00</b>	<b>17.500,00</b>
1/163000-754010	Freiwillige Feuerwehren	Transfers an sonstige Träger des öffentlichen Rechts		17.500,00
1/163000-774010	Freiwillige Feuerwehren	Kapitaltransfers an sonstige Träger des öffentlichen Rechts		12.500,00
<b>Gesamtsumme</b>			<b>6.532.000,00</b>	<b>2.638.600,00</b>



Nachweis über Haushaltsrücklagen und  
Zahlungsmittelreserven (Anlage 6b)



# 1. Nachtragsvoranschlag 2025

Marktgemeinde Atzenbrugg

## Nachweis der Rücklagen ohne Innere Darlehen (936)

Haushaltsrücklagen			Rücklagenstand			Rücklagenstand	Zahlungsmittelreserven		
Nr.	Verwendungszweck	Ansatz	31.12.2024	Zuweisungen	Entnahmen	31.12.2025	31.12.2024	31.12.2025	Konto-/Sparbuchnummer
8/9990934/00005	Ortskapelle Trasdorf "Zur Hl. Anna"	390000	10.500,00			10.500,00	10.481,71	10.481,71	ZW 71 294071 AT98 3228 6000 0020 1947
<b>Zweckgebundene Haushaltsrücklagen</b>			<b>10.500,00</b>	<b>0,00</b>	<b>0,00</b>	<b>10.500,00</b>	<b>10.481,71</b>	<b>10.481,71</b>	
8/9997935/00001	Haushaltspotential Rücklage	990000	853.300,00	153.400,00		1.006.700,00			
8/9997935/00002	Eröffnungsbilanzrücklage gem. § 7 Abs. 2 Z. 1 NÖ GHVO Allg. Haushaltsrücklage ohne Zahlungsmittelreserve	912000	10.140.700,00			10.140.700,00			
<b>Allgemeine Rücklage ohne Zahlungsmittelres</b>			<b>10.994.000,00</b>	<b>153.400,00</b>	<b>0,00</b>	<b>11.147.400,00</b>	<b>0,00</b>	<b>0,00</b>	
<b>Gesamtsummen</b>			<b>11.004.500,00</b>	<b>153.400,00</b>	<b>0,00</b>	<b>11.157.900,00</b>	<b>10.481,71</b>	<b>10.481,71</b>	



Einzelnachweis über Finanzschulden und Schuldendienst  
(Anlage 6c)





# 1. Nachtragsvoranschlag 2025

# Einzelnachweis über Finanzschulden und Schuldendienst (Anlage 6c)

Marktgemeinde Atzenbrugg

Darlehen	Ansatz	Staat	Laufzeit	Darlehenshöhe	Buchwert	Zugang	Tilgung	Zinsen	Summe	Schuldendienst-	Buchwert	Netto
Darlehensgeber				Gesamt	31.12.2024				Schuldendienst	ersätze	31.12.2025	Schuldendienst
Verwendung			Währung/Zinssatz									
Aktenzahl			Zinsindikator									

## 1. Darlehen für Investitionszwecke (Dfl)

### 1.1. ... von Trägern des öffentlichen Rechts

#### 1.1.1. ... von Bund, Bundesfonds, Bundeskammern

1671/1	851000	AT	1992 - 2030	99.815,52	26.100,00		4.000,00	800,00	4.800,00		22.100,00	4.800,00
Bank Austria												
Kanalbau BA 04			EUR/3,000%									
410305494			nieder verzinst									
1672/1	851000	AT	1992 - 2032	716.687,47	210.300,00		24.500,00	4.100,00	28.600,00		185.800,00	28.600,00
Kommunalkredit Austria AG												
Kanalbau BA 05			EUR/2,000%									
102241			nieder verzinst									

#### 1.1.2. ... von Ländern, Landesfonds, Landesammern

1668/1	853000	AT	1978 - 2027	200.213,66	11.100,00		4.800,00	100,00	4.900,00		6.300,00	4.900,00
HYPO NOE Landesbank für Niederösterreich und												
Ärztzentrum			EUR/0,500%									
7-320210-008			nieder verzinst									
2336/1	851800	AT	2003 - 2033	68.600,00	89.600,00						89.600,00	
NÖ Landesregierung												
ABA BA08 Div.			EUR/1,000%									
Ortsnetzerweiterung												
NÖ LR (WWF) 60025136			normal verzinst									
2336/2	851800	AT	2011 - 2039	3.000,00	18.900,00						18.900,00	
NÖ Landesregierung												
ABA BA14 Ortsnetzerweiterung KG			EUR/1,000%									
Trasdof-Heiligene												
NÖ LR (WWF) 60252156			normal verzinst									
2336/3	851800	AT	2015 - 2040	3.000,00	29.100,00						29.100,00	
NÖ Landesregierung												
ABA BA16, Erweiterung			EUR/1,000%									
Atzenbrugg - Florianiweg												
NÖ LR (WWF) 60252672												

#### 1.1.3. ... von Gemeinden, Gemeindeverbänden, Gemeindefonds

# 1. Nachtragsvoranschlag 2025

# Einzelnachweis über Finanzschulden und Schuldendienst (Anlage 6c)

Marktgemeinde Atzenbrugg

Darlehen	Ansatz	Staat	Laufzeit	Darlehenshöhe	Buchwert	Zugang	Tilgung	Zinsen	Summe	Schuldendienst-	Buchwert	Netto
Darlehensgeber				Gesamt	31.12.2024				Schuldendienst	ersätze	31.12.2025	Schuldendienst
Verwendung			Währung/Zinssatz									
Aktenzahl			Zinsindikator									
<b>1.1.4. ... von Sozialversicherungsträgern</b>												
<b>1.1.5. ... von sonstigen Trägern des öffentlichen Rechts</b>												
<b>1.2. ... von Beteiligungen der Gebietskörperschaft (ohne Finanzunternehmungen)</b>												
<b>1.3. ... von Unternehmen (ohne Beteiligungen und ohne Finanzunternehmungen)</b>												
<b>1.4. ... von Finanzunternehmen</b>												
<b>1.4.1. ... von Finanzunternehmen im Inland</b>												
1666/11	851000	AT	2001 - 2026	290.691,34	39.300,00		19.300,00	1.400,00	20.700,00		20.000,00	20.700,00
Raiffeisenkasse Heiligeneich eGen												
ABA BA 07												
15-20.004.354												
EUR/2,140%												
nieder verzinst												
1666/14	851000	AT	2000 - 2026	218.018,50	15.300,00		15.300,00	500,00	15.800,00			15.800,00
Raiffeisenkasse Heiligeneich eGen												
ABA Atzenbrugg BA 07												
14-20.004.354												
EUR/2,140%												
libor6m												
1667/9	611000	AT	2010 - 2025	40.000,00	2.900,00		2.900,00	100,00	3.000,00			3.000,00
Die Erste Bank												
Straßenbau und -beleuchtung												
AT03 2011 1223 1145 1€												
EUR/2,577%												
nieder verzinst												
1667/10	851000	AT	2010 - 2025	25.000,00	1.800,00		1.800,00	100,00	1.900,00			1.900,00
Die Erste Bank												
Kanalsanierung												
AT89 2011 1223 1145 1€												
EUR/2,577%												
nieder verzinst												
1667/11	850000	AT	2010 - 2035	84.000,00	40.000,00		2.900,00	1.600,00	4.500,00		37.100,00	4.500,00
Die Erste Bank												
WVA-Erweiterungen												
AT35 2011 1223 1145 1€												
EUR/2,577%												
nieder verzinst												

# 1. Nachtragsvoranschlag 2025

# Einzelnachweis über Finanzschulden und Schuldendienst (Anlage 6c)

Marktgemeinde Atzenbrugg

Darlehen	Ansatz	Staat	Laufzeit	Darlehenshöhe	Buchwert	Zugang	Tilgung	Zinsen	Summe	Schuldendienst-	Buchwert	Netto
Darlehensgeber				Gesamt	31.12.2024				Schuldendienst	ersätze	31.12.2025	Schuldendienst
Verwendung			Währung/Zinssatz									
Aktenzahl			Zinsindikator									
1667/12	851000	AT	2010 - 2035	293.000,00	139.600,00		10.300,00	5.500,00	15.800,00		129.300,00	15.800,00
Die Erste Bank												
ABA-Erweiterungen			EUR/2,577%									
AT62 2011 1223 1145 19			nieder verzinst									
1667/13	240000	AT	2017 - 2032	700.000,00	396.400,00		42.100,00	17.500,00	59.600,00	29.700,00	354.300,00	29.900,00
Die Erste Bank												
Kindergarten Heiligeneich			EUR/2,752%									
Erweiterung												
AT78 2011 1223 1145 19			euribor6m									
1667/14	851000	AT	2017 - 2042	1.000.000,00	765.400,00		28.000,00	35.400,00	63.400,00		737.400,00	63.400,00
Die Erste Bank												
Transportleitung und			EUR/2,882%									
Hauptpumpwerk, ABA												
Transportleitung - BA 18												
AT082011122311451919			euribor6m									
1667/15	820000	AT	2019 - 2034	350.000,00	233.400,00		23.400,00	8.600,00	32.000,00	1.000,00	210.000,00	31.000,00
Die Erste Bank												
Bau- und Wirtschaftshof			EUR/2,494%									
AT51 2011 1223 1145 19			euribor6m									
1668/3	851000	AT	2017 - 2042	1.000.000,00	758.200,00		27.800,00	34.600,00	62.400,00		730.400,00	62.400,00
HYPO NOE Landesbank für Niederösterreich und												
Transportleitung und			EUR/4,815%									
Hauptpumpwerk, ABA												
Hauptpumpwerk BA 19												
AT82 5300 0004 6627 99												
1674/9	851000	AT	2003 - 2028	109.000,00	22.400,00		5.300,00	900,00	6.200,00		17.100,00	6.200,00
Raiffeisenkasse Heiligeneich												
ABA Atzenbrugg BA 08 Hütteld.			EUR/2,150%									
19-20.004.354			nieder verzinst									
1674/11	850000	AT	2003 - 2028	202.900,00	36.400,00		9.900,00	1.400,00	11.300,00		26.500,00	11.300,00
Raiffeisenkasse Heiligeneich												
WVA BA 05 Moosbierbaum			EUR/2,140%									
27-20.004.354			nieder verzinst									

# 1. Nachtragsvoranschlag 2025

# Einzelnachweis über Finanzschulden und Schuldendienst (Anlage 6c)

Marktgemeinde Atzenbrugg

Darlehen	Ansatz	Staat	Laufzeit	Darlehenshöhe	Buchwert	Zugang	Tilgung	Zinsen	Summe	Schuldendienst-	Buchwert	Netto
Darlehensgeber				Gesamt	31.12.2024				Schuldendienst	ersätze	31.12.2025	Schuldendienst
Verwendung			Währung/Zinssatz									
Aktenzahl			Zinsindikator									
1674/12	851000	AT	2002 - 2026	424.409,35	57.200,00		28.000,00	2.000,00	30.000,00		29.200,00	30.000,00
Raiffeisenkasse Heiligeneich												
ABA Atzenbrugg BA 07			EUR/2,150%									
18-20.004.354			nieder verzinst									
1674/13	851000	AT	2003 - 2028	560.000,00	119.500,00		28.000,00	4.900,00	32.900,00		91.500,00	32.900,00
Raiffeisenkasse Heiligeneich												
ABA BA 08 Hütteldorf, Watzendorf			EUR/2,450%									
29-20.004.354			normal verzinst									
1674/14	850000	AT	2003 - 2028	50.000,00	10.600,00		2.500,00	500,00	3.000,00		8.100,00	3.000,00
Raiffeisenkasse Heiligeneich												
Erweiterung WVA			EUR/2,450%									
28-20.004.354			nieder verzinst									
1674/15	851000	AT	2004 - 2028	40.000,00	8.600,00		2.000,00		2.000,00		6.600,00	2.000,00
Raiffeisenkasse Heiligeneich												
Erweiterung Kanal			EUR/2,450%									
31-20.004.354			normal verzinst									
1674/16	851000	AT	2003 - 2028	70.000,00	15.000,00		3.500,00	600,00	4.100,00		11.500,00	4.100,00
Raiffeisenkasse Heiligeneich												
Adaptierung Kläranlage			EUR/2,450%									
30-20.004.354			nieder verzinst									
1674/17	850000	AT	2002 - 2027	130.811,10	24.900,00		7.900,00	1.000,00	8.900,00		17.000,00	8.900,00
Raiffeisenkasse Heiligeneich												
WVA Moosbierbaum BA 06			EUR/2,150%									
10-20.004.354			normal verzinst									
1674/18	851000	AT	2004 - 2029	210.000,00	53.500,00		9.800,00	2.100,00	11.900,00		43.700,00	11.900,00
Raiffeisenkasse Heiligeneich												
ABA Weinzierl BAO7			EUR/2,250%									
34-20.004.354			nieder verzinst									

# 1. Nachtragsvoranschlag 2025

# Einzelnachweis über Finanzschulden und Schuldendienst (Anlage 6c)

Marktgemeinde Atzenbrugg

Darlehen	Ansatz	Staat	Laufzeit	Darlehenshöhe	Buchwert	Zugang	Tilgung	Zinsen	Summe	Schuldendienst-	Buchwert	Netto
Darlehensgeber				Gesamt	31.12.2024				Schuldendienst	ersätze	31.12.2025	Schuldendienst
Verwendung			Währung/Zinssatz									
Aktenzahl			Zinsindikator									
1674/20	850000	AT	2004 - 2029	72.700,00	18.600,00		3.400,00	700,00	4.100,00		15.200,00	4.100,00
Raiffeisenkasse Heiligeneich												
WVA Hütteldorf, BA 05			EUR/2,250%									
33-20.004.354			normal verzinst									
1674/21	851000	AT	2004 - 2029	35.000,00	8.900,00		1.600,00	400,00	2.000,00		7.300,00	2.000,00
Raiffeisenkasse Heiligeneich												
ABA Erweiterung			EUR/2,250%									
35-20.004.354			normal verzinst									
1674/32	851000	AT	2016 - 2041	900.000,00	658.900,00		25.800,00	32.500,00	58.300,00		633.100,00	58.300,00
Raiffeisenkasse Heiligeneich												
Pumpwerk und Transportleitung			EUR/3,020%									
AT84 3228 6042 2000 4'			euribor6m									
1674/33	240024	AT	2024 - 2040	1.500.000,00	1.500.000,00		36.200,00	61.900,00	98.100,00	8.200,00	1.463.800,00	89.900,00
Raiffeisenkasse Heiligeneich												
Kindergarten/TBE Atzenbrugg -			EUR/2,550%									
Erweiterung 2024												
AT31 3228 6043 2000 4'			euribor3m									
1674/34	179000	AT	2024 - 2047	1.800.000,00		1.400.000,00	96.300,00	19.200,00	115.500,00		1.303.700,00	115.500,00
Raiffeisenkasse Heiligeneich												
Sanierung Hochwasser 2024- 2026			EUR/2,550%									
AT75 3228 6044 2000 4'			euribor3m									
1.4.2. ... von Finanzunternehmen im Ausland												
1.5. ... von Sonstigen												
<b>Zwischensumme</b>					<b>5.311.900,00</b>	<b>1.400.000,00</b>	<b>467.300,00</b>	<b>238.400,00</b>	<b>705.700,00</b>	<b>38.900,00</b>	<b>6.244.600,00</b>	<b>666.800,00</b>

## 2. Finanzschulden für den laufenden Aufwand

### 2.1. ... von Trägern des öffentlichen Rechts

#### 2.1.1. ... von Bund, Bundesfonds, Bundeskammern

#### 2.1.2. ... von Ländern, Landesfonds, Landeskammern

#### 2.1.3. ... von Gemeinden, Gemeindeverbänden, Gemeindefonds

# 1. Nachtragsvoranschlag 2025

# Einzelnachweis über Finanzschulden und Schuldendienst (Anlage 6c)

Marktgemeinde Atzenbrugg

Darlehen	Ansatz	Staat	Laufzeit	Darlehenshöhe	Buchwert	Zugang	Tilgung	Zinsen	Summe	Schuldendienst-	Buchwert	Netto
Darlehensgeber				Gesamt	31.12.2024				Schuldendienst	ersätze	31.12.2025	Schuldendienst
Verwendung		Währung/Zinssatz										
Aktenzahl		Zinsindikator										
2.1.4. ... von Sozialversicherungsträgern												
2.1.5. ... von sonstigen Trägern des öffentlichen Rechts												
2.2. ... von Beteiligungen der Gebietskörperschaft (ohne Finanzunternehmungen)												
2.3. ... von Unternehmen (ohne Beteiligungen und ohne Finanzunternehmungen)												
2.4. ... von Finanzunternehmen												
2.4.1. ... von Finanzunternehmen im Inland												
2.4.2. ... von Finanzunternehmen im Ausland												
2.5. ... von Sonstigen												
<b>Zwischensumme</b>					0,00	0,00	0,00	0,00	0,00	0,00	0,00	0,00
<b>SUMME (1 und 2)</b>					5.311.900,00	1.400.000,00	467.300,00	238.400,00	705.700,00	38.900,00	6.244.600,00	666.800,00
Davon ohne Quasi-KG *)					2.132.700,00	1.400.000,00	200.900,00	107.300,00	308.200,00	38.900,00	3.331.800,00	269.300,00
Davon Quasi-KG *)					3.179.200,00	0,00	266.400,00	131.100,00	397.500,00	0,00	2.912.800,00	397.500,00

\*) Quasi-Kapitalgesellschaften außerhalb des Sektors Staat gemäß ESVG (Ansatz 85-86).

Nachweis über haushaltsinterne Vergütungen (Anlage 6f)





## 1. Nachtragsvoranschlag 2025

Marktgemeinde Atzenbrugg

## Nachweis über haushaltsinterne Vergütungen (Anlage 6f)

Gruppenebene		Erträge	Aufwendungen
0	Vertretungskörper und allgemeine Verwaltung	7.000,00	16.700,00
1	Öffentliche Ordnung und Sicherheit	0,00	2.200,00
2	Unterricht, Erziehung, Sport und Wissenschaft	0,00	44.500,00
3	Kunst, Kultur und Kultus	0,00	57.500,00
4	Soziale Wohlfahrt und Wohnbauförderung	0,00	0,00
5	Gesundheit	0,00	9.000,00
6	Straßen- und Wasserbau, Verkehr	0,00	10.000,00
7	Wirtschaftsförderung	0,00	6.000,00
8	Dienstleistungen	229.800,00	90.900,00
9	Finanzwirtschaft	0,00	0,00
<b>Summe</b>		<b>236.800,00</b>	<b>236.800,00</b>



Leasingspiegel (Anlage 6i)



# 1. Nachtragsvoranschlag 2025

## Leasingspiegel (Anlage 6i)

Marktgemeinde Atzenbrugg

### Finanzierungsleasing

Ansatz- oder Projektbezeichnung	Anschaffungskosten	Buchwert 31.12.2024	Buchwert 31.12.2025	Summe ausstehender Mindestleasing- zahlungen	Laufzeit	Restlaufzeit in Jahren	Kautionen für Finanzierungsleasing
Summe	0,00	0,00	0,00	0,00			

### Wirtschaftliche Unternehmungen, Betriebe, betriebsähnliche Einrichtungen gem. § 1 Abs. 2

Summe	0,00	0,00	0,00	0,00			
-------	------	------	------	------	--	--	--

### Operating Leasing

Ansatz- oder Projektbezeichnung	Laufzeit Grundmietzeit in Jahren	Gesamtkosten	Einmalkaution	Leasingentgelt (ohne laufender Kaution)	Laufende Kaution	Restlaufzeit in Jahren	Kumulierte Restzahlungen
Summe		0,00	0,00	0,00	0,00		0,00

### Wirtschaftliche Unternehmungen, Betriebe, betriebsähnliche Einrichtungen gem. § 1 Abs. 2

Summe		0,00	0,00	0,00	0,00		0,00
-------	--	------	------	------	------	--	------



Rückstellungsspiegel (Anlage 6q)





## 1. Nachtragsvoranschlag 2025

## Rückstellungsspiegel (Anlage 6q)

Marktgemeinde Atzenbrugg

Rückstellung	Stand 31.12.2024	Dotierungen (+)	Auflösung inkl. Verbrauch (-)	Stand 31.12.2025
<b>Kurzfristig</b>	<b>0,00</b>	<b>0,00</b>	<b>0,00</b>	<b>0,00</b>
Rückstellungen für Prozesskosten				
Rückstellungen für nicht konsumierte Urlaube				
Rückstellungen für ausstehende Rechnungen				
Sonstige kurzfristige Rückstellungen				
<b>Langfristig</b>	<b>62.300,00</b>	<b>18.600,00</b>	<b>0,00</b>	<b>80.900,00</b>
Rückstellungen für Abfertigungen	9.800,00	3.600,00		13.400,00
Rückstellungen für Jubiläumszuwendungen	52.500,00	15.000,00		67.500,00
Rückstellungen für Haftungen				
Rückstellungen für Sanierung von Altlasten				
Rückstellungen für Pensionen (Säule I)				
Sonstige langfristige Rückstellungen				
<b>Gesamtsumme</b>	<b>62.300,00</b>	<b>18.600,00</b>	<b>0,00</b>	<b>80.900,00</b>



Seite	Inhalt
3	Vorbericht NVA 2025.pdf
17	NVA Ergebnishaushalt Gesamt 1. Ebene (Anlage 1a) - interne Vergütungen enthalten
21	NVA Finanzierungshaushalt Gesamt 1. Ebene (Anlage 1b) - interne Vergütungen enthalten
25	NVA Ergebnishaushalt Gesamt 1. und 2. Ebene (Anlage 1a) - interne Vergütungen enthalten
29	NVA Finanzierungshaushalt Gesamt 1. und 2. Ebene (Anlage 1b) - interne Vergütungen enthalten
35	NVA Ergebnishaushalt Bereichsbudget 1. und 2. Ebene (Anlage 1a)
57	NVA Finanzierungshaushalt Bereichsbudget 1. und 2. Ebene (Anlage 1b)
99	NVA Ergebnis- und Finanzierungsvoranschlag Detailnachweis
205	Haushaltspotential (aufbauend auf der Ergebnisrechnung)
211	NVA Nachweis der Investitionstätigkeit
235	NVA Nachweis der sonstigen Investitionen (nur VC 2)
239	NVA 2025 Dienstpostenplan.pdf
243	Personaldaten iSd ÖStp (Anlage 4)
249	Querschnitt (Anlage 5b)
253	Nachweis über Transferzahlungen (Anlage 6a)
259	Nachweis über Haushaltsrücklagen und Zahlungsmittelreserven (Anlage 6b)
263	Einzelnachweis über Finanzschulden und Schuldendienst (Anlage 6c)
271	Nachweis über haushaltsinterne Vergütungen (Anlage 6f)
275	Leasingspiegel (Anlage 6i)
279	Rückstellungsspiegel (Anlage 6q)